

光寶科技股份有限公司及其子公司

合併財務報表暨會計師核閱報告
民國九十六及九十五年上半年度

地址：台北市內湖區瑞光路三九二號二十二樓

電話：(○二) 八七九八二八八八

§ 目 錄 §

項	目 頁	次	財 務 報 表 附 註 編 號
一、封 面	1		-
二、目 錄	2		-
三、會計師核閱報告	3~4		-
四、合併資產負債表	5		-
五、合併損益表	6~8		-
六、合併股東權益變動表	9		-
七、合併現金流量表	10~12		-
八、合併財務報表附註			
(一)公司沿革	13~14		一、
(二)重要會計政策之彙總說明	14~24， 109~115		二、
(三)會計變動之理由及其影響	24~25		三、
(四)重要會計科目之說明	25~44		四、~三、
(五)關係人交易	45，53~55， 71~77		三、
(六)質押之資產	-		-
(七)重大承諾事項及或有負債	45~46		四、
(八)重大之災害損失	-		-
(九)重大之期後事項	-		-
(十)其 他	-		-
(十一)附註揭露事項			
1.重大交易事項相關資訊	47~52，56~77		五、
2.轉投資事業相關資訊	47~52，56~84		五、
3.大陸投資資訊	47，85~89		五、
4.母子公司間業務關係及重要交易往來情形	90~108		五、

會計師核閱報告

光寶科技股份有限公司 公鑒：

光寶科技股份有限公司及其子公司民國九十六年及九十五年六月三十日之合併資產負債表，暨民國九十六年及九十五年一月一日至六月三十日之合併損益表、合併股東權益變動表及合併現金流量表，業經本會計師核閱竣事。上開合併財務報表之編製係管理階層之責任，本會計師之責任則為根據核閱結果出具報告。

除下段所述者外，本會計師係依照審計準則公報第三十六號「財務報表之核閱」規劃並執行核閱工作。由於本會計師僅實施分析、比較與查詢，並未依照一般公認審計準則查核，故無法對上開合併財務報表整體表示查核意見。

如合併財務報表附註二所述，列入合併財務報表之部分子公司其財務報表未經會計師核閱，民國九十六年及九十五年六月三十日之資產及負債總額分別為新台幣 33,806,245 仟元及 20,884,594 仟元與 28,317,146 仟元及 20,607,364 仟元，分別占合併資產及負債總額之 19.44%及 19.93%與 18.07%及 23.07%；民國九十六年及九十五年上半年度之營業收入淨額及純益分別為新台幣 39,454,589 仟元及 989,346 仟元與 37,909,958 仟元及 332,663 仟元，分別占合併營業收入淨額及合併總純益之 34.24%及 20.98%與 34.48%及 7.27%。又如合併財務報表附註九所述，民國九十六年及九十五年六月三十日採權益法評價之長期股權投資餘額分別為新台幣 1,028,215 仟元及 725,858 仟元，及其民國九十六及九十五年上半年度認列之投資淨益分別為新台幣 4,425 仟元及 27,826 仟元，係依據被投資

公司同期間未經會計師核閱之財務報表認列。另合併財務報表附註二十五所述轉投資事業相關資訊，其與前述子公司及被投資公司有關之資訊亦未經會計師核閱。

依本會計師核閱結果，除上段所述該等子公司及被投資公司財務報表倘經會計師核閱，對合併財務報表可能有所調整之影響外，並未發現第一段所述合併財務報表在所有重大方面有違反證券發行人財務報告編製準則、商業會計法、商業會計處理準則中與財務會計準則相關之規定暨一般公認會計原則而須作修正之情事。

勤業眾信會計師事務所

會計師 陳 清 祥

會計師 張 日 炎

財政部證券暨期貨管理委員會核准文號
台財證六字第 0920123784 號

財政部證券暨期貨管理委員會核准文號
台財證六字第 0920123784 號

中 華 民 國 九 十 六 年 七 月 三 十 一 日

光寶科技股份有限公司及其子公司
合併資產負債表
民國九十六年及九十五年六月三十日
(僅經核閱,未依一般公認審計準則查核)

單位：除每股面額為新台幣
幣元外，餘係仟元

代 碼	資 產	九 十 六 年 六 月 三 十 日		九 十 五 年 六 月 三 十 日		代 碼	負 債 及 股 東 權 益	九 十 六 年 六 月 三 十 日		九 十 五 年 六 月 三 十 日	
		金 額	%	金 額	%			金 額	%	金 額	%
	流動資產						流動負債				
1100	現金及約當現金(附註二及四)	\$ 50,873,087	29	\$ 50,976,581	33	2100	短期借款(附註十五)	\$ 8,930,417	5	\$ 9,383,938	6
1310	公平價值變動列入損益之金融資產—流動(附註二、三、七及二十六)	28,401	-	14,791	-	2120	應付票據	587,626	-	527,722	-
1320	備供出售金融資產—流動(附註二、三及八)	64,008	-	-	-	2140	應付帳款	54,484,258	31	48,488,714	31
1120	應收票據—淨額(附註二)	78,453	-	21,703	-	2150	應付關係人款(附註二十三)	621,088	-	1,050,418	1
1140	應收帳款—淨額(附註二及五)	44,911,490	26	38,221,134	24	2160	應付所得稅(附註二及二十)	1,933,962	1	1,703,080	1
1150	應收關係人款(附註二及二十三)	1,412,943	1	1,365,536	1	2170	應付費用	6,570,160	4	4,654,464	3
1190	其他金融資產—流動	1,963,737	1	1,227,005	1	2190	應付減資退還股款(附註十八)	8,730,508	5	-	-
1210	存貨—淨額(附註二及六)	26,484,331	15	23,844,853	15	2180	公平價值變動列入損益之金融負債—流動(附註二、三、七及二十六)	1,012	-	14,487	-
1260	預付款項	2,776,714	2	2,129,898	1	2216	應付股利(附註十八)	7,664,524	4	7,850,604	5
1286	遞延所得稅資產—流動(附註二及二十)	1,019,881	1	928,960	1	2260	預收款項	1,435,199	1	1,246,581	1
1298	其他流動資產	490,469	-	441,704	-	2270	一年內到期之長期付息負債(附註二及十六)	1,431,702	1	3,788,022	2
11XX	流動資產合計	130,103,514	75	119,172,165	76	2289	應計產品保證負債(附註二)	1,006,788	1	715,571	1
						2298	其他流動負債	5,933,424	4	4,702,919	3
						21XX	流動負債合計	99,330,668	57	84,126,520	54
	基金及投資(附註二、三、九、十及十一)						長期負債				
1421	採權益法之長期股權投資	3,807,498	2	4,577,336	3	2410	長期付息負債(附註二及十六)	3,067,420	2	3,381,107	2
1425	預付長期投資款	41,032	-	-	-	2430	避險之衍生性金融負債—非流動(附註二、三及二十六)	60,393	-	114,663	-
1450	備供出售金融資產—非流動	2,963,546	2	3,044,648	2	24XX	長期負債合計	3,127,813	2	3,495,770	2
1480	以成本衡量之金融資產—非流動	978,159	1	1,316,027	1						
14XX	基金及投資合計	7,790,235	5	8,938,011	6						
	固定資產(附註二及十二)					2510	土地增值稅準備(附註二)	157,558	-	157,558	-
	成 本						其他負債				
1501	土 地	2,611,391	2	2,600,430	2	2810	應計退休金負債(附註二及十七)	303,351	-	197,847	-
1521	建 築 物	12,852,932	7	10,961,097	7	2820	存入保證金	49,935	-	46,629	-
1531	機器設備	18,353,822	11	12,686,786	8	2860	遞延所得稅負債—非流動(附註二及二十)	1,645,194	1	1,139,048	1
1551	運輸設備	164,400	-	124,112	-	2881	遞延貨項—聯屬公司間利益(附註二)	85,629	-	92,230	-
1561	辦公設備	2,566,780	1	2,078,347	1	2888	其 他	73,787	-	62,922	-
1681	其他設備	2,864,791	2	3,334,079	2	28XX	其他負債合計	2,157,896	1	1,538,676	1
15X1	成本合計	39,414,116	23	31,784,851	20	2XXX	負債合計	104,773,935	60	89,318,524	57
15X9	減：累計折舊	15,334,098	9	12,581,314	8						
1599	累計減損	26,856	-	68,429	-		母公司股東權益				
1670	加：未完工程及預付設備款	24,053,162	14	19,135,108	12		股 本				
15XX	固定資產—淨額	26,833,886	15	20,957,737	13	3110	發行股本—每股面額10元，額定—3,500,000仟股；發行—九十六年2,037,119仟股，九十五年2,658,020仟股	20,371,186	12	26,580,204	17
	無形資產					3140	預收股本	-	-	859,329	1
1720	專利使用權(附註二及十三)	2,471,222	2	2,695,878	2	3150	增資準備	545,508	-	658,046	-
1760	商譽—淨額(附註二及十三)	4,145,058	2	3,078,187	2	31XX	股本合計	20,916,694	12	28,097,579	18
1782	土地使用權(附註二)	329,035	-	242,447	-		資本公積				
17XX	無形資產合計	6,945,315	4	6,016,512	4	3211	股票溢價	3,617,147	2	2,723,855	2
	其他資產					3213	債券轉換溢價	7,641,499	5	5,943,555	4
1810	閒置資產—淨額(附註二及十四)	81,184	-	68,164	-	3220	庫藏股票交易	87,223	-	-	-
1820	存出保證金	542,217	-	175,556	-	3260	長期股權投資採權益法計價而發生	33,757	-	160,191	-
1830	遞延費用—淨額(附註二)	1,271,036	1	1,315,563	1	3270	合併溢價	10,255,921	6	10,255,921	6
1888	其 他	365,711	-	42,806	-	32XX	資本公積合計	21,635,547	13	19,083,522	12
18XX	其他資產合計	2,260,148	1	1,602,089	1		保留盈餘				
						3310	法定盈餘公積	4,246,213	2	3,417,409	2
						3320	特別盈餘公積	-	-	399,837	1
						3350	未分配盈餘	4,740,804	3	5,039,181	3
						33XX	保留盈餘合計	8,987,017	5	8,856,427	6
							股東權益其他項目				
						3451	金融商品之未實現利益	979,926	1	485,464	-
						3452	現金流量迴除未實現損失	(60,393)	-	(114,663)	-
						3420	累積換算調整數	130,117	-	(562,085)	-
						3430	其 他	(493)	-	(493)	-
						34XX	股東權益其他項目合計	1,049,157	1	(191,777)	-
						3510	庫藏股票—九十六年38,720仟股，九十五年38,531仟股	(1,219,780)	(1)	(1,219,780)	(1)
							母公司股東權益合計	51,368,635	30	54,625,971	35
						3610	少數股權	17,790,528	10	12,742,019	8
						3XXX	股東權益合計	69,159,163	40	67,367,990	43
1XXX	資 產 總 計	\$173,933,098	100	\$156,686,514	100		負債及股東權益總計	\$173,933,098	100	\$156,686,514	100

後附之附註係本合併財務報表之一部分。
(請參閱勤業眾信會計師事務所民國九十六年七月三十一日核閱報告)

董事長：宋恭源

經理人：滕光中/林群

會計主管：朱崑城

光寶科技股份有限公司及其子公司

合併損益表

民國九十六年及九十五年一月一日至六月三十日

(僅經核閱，未依一般公認審計準則查核)

單位：除每股盈餘為新台幣元外，餘係仟元

代 碼		九十六年上半年度		九十五年上半年度	
		金 額	%	金 額	%
	營業收入				
4110	銷貨收入(附註二及二十三)	\$ 116,666,383	101	\$ 112,564,754	102
4170	減：銷貨退回	972,043	1	2,053,447	2
4190	銷貨折讓	541,381	-	614,584	-
4100	銷貨收入淨額	115,152,959	100	109,896,723	100
4800	其他營業收入	66,869	-	43,753	-
4000	營業收入合計	115,219,828	100	109,940,476	100
	營業成本				
5110	銷貨成本(附註二十一及二十三)	101,192,129	88	96,099,404	87
5800	其他營業成本	20,573	-	16,986	-
5000	營業成本合計	101,212,702	88	96,116,390	87
5910	營業毛利	14,007,126	12	13,824,086	13
5930	已實現銷貨毛利(附註二)	56	-	666	-
	營業毛利	14,007,182	12	13,824,752	13
	營業費用(附註二十一及二十三)				
6100	銷售費用	5,401,314	4	4,791,377	4
6200	管理費用	2,486,578	2	2,298,764	2
6300	研發費用	2,114,334	2	1,694,458	2
6000	營業費用合計	10,002,226	8	8,784,599	8
6900	營業利益	4,004,956	4	5,040,153	5
	營業外收入及利益				
7110	利息收入	672,759	1	448,145	-
7121	採權益法認列之投資淨益(附註二及九)	71,912	-	102,786	-

(接次頁)

(承前頁)

代 碼		九 十 六 年 上 半 年 度		九 十 五 年 上 半 年 度	
		金 額	%	金 額	%
7130	處分固定資產及閒置資產利益	\$ 20,834	-	\$ -	-
7140	處分投資淨益	458,119	-	-	-
7160	兌換淨益 (附註二)	313,481	-	-	-
7210	租金收入	61,315	-	38,280	-
7260	存貨跌價回升利益 (附註二)	106,199	-	-	-
7310	金融資產評價利益 (附註二、七及二十六)	37,221	-	14,791	-
7480	其他 (附註二十一)	<u>930,503</u>	<u>1</u>	<u>787,503</u>	<u>1</u>
7100	營業外收入及利益合計	<u>2,672,343</u>	<u>2</u>	<u>1,391,505</u>	<u>1</u>
	營業外費用及損失				
7510	利息費用 (附註二及二十六)	361,511	1	304,289	-
7520	以成本衡量之金融資產減損損失 (附註二)	31,052	-	13,096	-
7530	處分固定資產及閒置資產損失	25,948	-	6,891	-
7540	處分投資淨損	-	-	58,530	-
7550	存貨報廢損失	220,153	-	44,014	-
7560	兌換淨損 (附註二)	-	-	13,157	-
7570	存貨跌價損失 (附註二)	-	-	381,711	1
7630	資產減損損失 (附註二及十二)	-	-	153,156	-
7650	金融負債評價損失 (附註二、七及二十六)	52,506	-	14,487	-
7880	其他 (附註二十一)	<u>247,388</u>	<u>-</u>	<u>301,987</u>	<u>-</u>
7500	營業外費用及損失合計	<u>938,558</u>	<u>1</u>	<u>1,291,318</u>	<u>1</u>
7900	稅前利益	5,738,741	5	5,140,340	5
8110	所得稅費用 (附註二及二十)	<u>1,022,153</u>	<u>1</u>	<u>563,067</u>	<u>1</u>
8900	列計會計原則變動累積影響數前之淨利	4,716,588	4	4,577,273	4
9300	會計原則變動累積影響數 (減除所得稅費用 289 仟元) (附註三)	<u>-</u>	<u>-</u>	<u>711</u>	<u>-</u>
9600XX	合併總純益	<u>\$ 4,716,588</u>	<u>4</u>	<u>\$ 4,577,984</u>	<u>4</u>

(接次頁)

(承前頁)

代 碼		九 十 六 年 上 半 年 度		九 十 五 年 上 半 年 度	
		金 額	%	金 額	%
	歸屬子：				
9601	母公司股東	\$ 3,894,587	3	\$ 3,994,411	4
9602	少數股權	<u>822,001</u>	<u>1</u>	<u>583,573</u>	<u>-</u>
		<u>\$ 4,716,588</u>	<u>4</u>	<u>\$ 4,577,984</u>	<u>4</u>
		稅 前	稅 後	稅 前	稅 後
9750	每股盈餘 (附註二十一)				
	基本每股盈餘	<u>\$ 1.58</u>	<u>\$ 1.43</u>	<u>\$ 1.59</u>	<u>\$ 1.48</u>
	稀釋每股盈餘	<u>\$ 1.58</u>	<u>\$ 1.43</u>	<u>\$ 1.56</u>	<u>\$ 1.45</u>
	假設子公司及孫公司買 賣及持有母公司股票不視為 庫藏股票而作為投資時之擬 制資料：				
	純 益	<u>\$4,315,034</u>	<u>\$3,894,587</u>	<u>\$4,307,867</u>	<u>\$3,994,411</u>
9950	每股盈餘 (附註十七)				
	基本每股盈餘	<u>\$ 1.56</u>	<u>\$ 1.41</u>	<u>\$ 1.57</u>	<u>\$ 1.46</u>
	稀釋每股盈餘	<u>\$ 1.56</u>	<u>\$ 1.41</u>	<u>\$ 1.54</u>	<u>\$ 1.43</u>

後附之附註係本合併財務報表之一部分。

(請參閱勤業眾信會計師事務所民國九十六年七月三十一日核閱報告)

董事長：宋恭源

經理人：滕光中/林群

會計主管：朱崑城

光寶科技股份有限公司及其子公司
合併股東權益變動表
民國九十六年及九十五年一月一日至六月三十日
(僅經核閱，未依一般公認審計準則查核)

單位：新台幣仟元

	發行股本(附註十八)		資本公積(附註二及十八)					長期股權投資按權益法			保留盈餘(附註二及十八)			金融商品之未實現利益		現金流量迴除未實現損失		累積換算調整數		庫藏股票(成本)		少數股權		股東權益合計
	股數(仟股)	金額	預收股本	增資準備	股票溢價	債券轉換溢價	庫藏股票交易	計價而發生	合併溢價	合計	法定盈餘公積	特別盈餘公積	未分配盈餘	合計	(附註二及三)	(附註三)	(附註二)	其他	(附註二及十九)	(附註二)	股東權益合計			
九十六年一月一日餘額	2,873,481	\$ 28,734,812	\$ 346,380	\$ -	\$ 3,617,147	\$ 7,596,809	\$ 85,931	\$ -	\$ 10,255,921	\$ 21,555,808	\$ 3,417,409	\$ 399,837	\$ 9,332,813	\$ 13,150,059	\$ 376,247	(\$ 59,756)	\$ 67,679	(\$ 493)	(\$ 1,219,780)	\$ 17,061,785	\$ 80,012,741			
九十五年度盈餘分配	-	-	-	-	-	-	-	-	-	-	828,804	-	(828,804)	-	-	-	-	-	-	-	-	-	-	
提列法定盈餘公積	-	-	-	-	-	-	-	-	-	-	-	(399,837)	399,837	-	-	-	-	-	-	-	-	-	-	
迴轉特別盈餘公積	-	-	-	-	-	-	-	-	-	-	-	-	(6,984,407)	(6,984,407)	-	-	-	-	-	-	-	(6,984,407)		
現金股利-24%	-	-	-	-	-	-	-	-	-	-	-	(145,508)	(145,508)	-	-	-	-	-	-	-	-	-	-	
股票股利-0.5%	-	-	-	145,508	-	-	-	-	-	-	-	(405,640)	(405,640)	-	-	-	-	-	-	-	-	(405,640)		
員工紅利-現金	-	-	-	-	-	-	-	-	-	-	-	(400,000)	(400,000)	-	-	-	-	-	-	-	-	(400,000)		
員工紅利-股票	-	-	-	400,000	-	-	-	-	-	-	-	(120,846)	(120,846)	-	-	-	-	-	-	-	-	(120,846)		
董事及監察人酬勞	-	-	-	-	-	-	-	-	-	-	-	-	-	-	-	-	-	-	-	-	-	-		
採權益法認列被投資公司之資本公積變動數	-	-	-	-	-	-	1,292	33,757	-	35,049	-	-	(1,228)	(1,228)	-	-	-	-	-	-	-	-	33,821	
九十六年上半年度合併總純益	-	-	-	-	-	-	-	-	-	-	-	-	3,894,587	3,894,587	-	-	-	-	-	-	-	822,001	4,716,588	
減資退還股款-基準日九十六年五月二十二日	(873,050)	(8,730,508)	-	-	-	-	-	-	-	-	-	-	-	-	-	-	-	-	-	-	-	-	(8,730,508)	
可轉換公司債轉換	36,688	366,882	(346,380)	-	-	44,690	-	-	44,690	-	-	-	-	-	-	-	-	-	-	-	-	-	65,192	
現金流量迴除未實現損益之變動	-	-	-	-	-	-	-	-	-	-	-	-	-	-	(637)	-	-	-	-	-	-	-	(637)	
備供出售金融資產未實現損益之變動	-	-	-	-	-	-	-	-	-	-	-	-	-	-	603,679	-	-	-	-	(9,967)	-	593,712		
外幣長期股權投資換算調整數	-	-	-	-	-	-	-	-	-	-	-	-	-	-	-	-	62,438	-	-	-	-	85,930	148,368	
子公司股東權益變動之影響數	-	-	-	-	-	-	-	-	-	-	-	-	-	-	-	-	-	-	-	-	(169,221)	(169,221)		
九十六年六月三十日餘額	<u>2,037,119</u>	<u>\$ 20,371,186</u>	<u>\$ -</u>	<u>\$ 545,508</u>	<u>\$ 3,617,147</u>	<u>\$ 7,641,499</u>	<u>\$ 87,223</u>	<u>\$ 33,757</u>	<u>\$ 10,255,921</u>	<u>\$ 21,635,547</u>	<u>\$ 4,246,213</u>	<u>\$ -</u>	<u>\$ 4,740,804</u>	<u>\$ 8,987,017</u>	<u>\$ 979,926</u>	<u>(\$ 60,393)</u>	<u>\$ 130,117</u>	<u>(\$ 493)</u>	<u>(\$ 1,219,780)</u>	<u>\$ 17,290,528</u>	<u>\$ 69,159,163</u>			
九十五年一月一日餘額	2,601,821	\$ 26,018,213	\$ 207,426	\$ -	\$ 2,723,855	\$ 3,006,606	\$ -	\$ 152,438	\$ 10,255,921	\$ 16,138,820	\$ 2,544,173	\$ 818,507	\$ 9,142,557	\$ 12,505,237	(\$ 399,345)	\$ -	(\$ 399,692)	(\$ 493)	(\$ 1,219,780)	\$ 8,830,660	\$ 61,681,046			
首次適用財務會計準則公報第三十四號所產生之影響數	-	-	-	-	-	-	-	-	-	-	-	-	-	-	242,906	(110,220)	-	-	-	-	-	-	132,686	
九十四年度盈餘分配	-	-	-	-	-	-	-	-	-	-	873,236	-	(873,236)	-	-	-	-	-	-	-	-	-	-	
提列法定盈餘公積	-	-	-	-	-	-	-	-	-	-	-	(418,670)	418,670	-	-	-	-	-	-	-	-	-	-	
迴轉特別盈餘公積	-	-	-	-	-	-	-	-	-	-	-	-	(6,626,205)	(6,626,205)	-	-	-	-	-	-	-	(6,626,205)		
現金股利-24%	-	-	-	-	-	-	-	-	-	-	-	(138,046)	(138,046)	-	-	-	-	-	-	-	-	-	-	
股票股利-0.5%	-	-	-	138,046	-	-	-	-	-	-	-	(244,322)	(244,322)	-	-	-	-	-	-	-	-	(244,322)		
員工紅利-現金	-	-	-	-	-	-	-	-	-	-	-	(520,000)	(520,000)	-	-	-	-	-	-	-	-	(520,000)		
員工紅利-股票	-	-	-	520,000	-	-	-	-	-	-	-	(114,648)	(114,648)	-	-	-	-	-	-	-	-	(114,648)		
董事及監察人酬勞	-	-	-	-	-	-	-	-	-	-	-	-	-	-	-	-	-	-	-	-	-	-		
可轉換公司債轉換	56,199	561,991	651,903	-	-	2,936,949	-	-	2,936,949	-	-	-	-	-	-	-	-	-	-	-	-	-	4,150,843	
九十五年上半年度合併總純益	-	-	-	-	-	-	-	-	-	-	-	-	3,994,411	3,994,411	-	-	-	-	-	-	-	583,573	4,577,984	
現金流量迴除未實現損益之變動	-	-	-	-	-	-	-	-	-	-	-	-	-	-	(4,443)	-	-	-	-	-	-	-	(4,443)	
備供出售金融資產未實現損益之變動	-	-	-	-	-	-	-	-	-	-	-	-	-	-	641,903	-	-	-	-	-	-	-	641,903	
採權益法認列被投資公司之資本公積變動數	-	-	-	-	-	-	-	7,753	-	7,753	-	-	-	-	-	-	-	-	-	-	-	-	7,753	
外幣長期股權投資換算調整數	-	-	-	-	-	-	-	-	-	-	-	-	-	-	-	-	(162,393)	-	-	-	-	7,672	(154,721)	
子公司股東權益變動之影響數	-	-	-	-	-	-	-	-	-	-	-	-	-	-	-	-	-	-	-	-	-	3,320,114	3,320,114	
九十五年六月三十日餘額	<u>2,658,020</u>	<u>\$ 26,580,204</u>	<u>\$ 859,329</u>	<u>\$ 658,046</u>	<u>\$ 2,723,855</u>	<u>\$ 5,943,555</u>	<u>\$ -</u>	<u>\$ 160,191</u>	<u>\$ 10,255,921</u>	<u>\$ 19,083,522</u>	<u>\$ 3,417,409</u>	<u>\$ 399,837</u>	<u>\$ 5,039,181</u>	<u>\$ 8,856,427</u>	<u>\$ 485,464</u>	<u>(\$ 114,663)</u>	<u>(\$ 562,085)</u>	<u>(\$ 493)</u>	<u>(\$ 1,219,780)</u>	<u>\$ 12,742,019</u>	<u>\$ 67,367,990</u>			

後附之附註係本合併財務報表之一部分。
(請參閱勤業眾信會計師事務所民國九十六年七月三十一日核閱報告)

董事長：宋恭源

經理人：滕光中/林群

會計主管：朱崑城

光寶科技股份有限公司及其子公司

合併現金流量表

民國九十六年及九十五年一月一日至六月三十日

(僅經核閱，未依一般公認審計準則查核)

單位：新台幣仟元

	九 十 六 年 上 半 年 度	九 十 五 年 上 半 年 度
營業活動之現金流量		
合併總純益	\$ 4,716,588	\$ 4,577,984
會計原則變動累積影響數	-	(711)
調整項目		
折 舊	1,552,338	1,250,217
攤 銷	487,898	358,589
呆帳費用 (迴轉利益)	152,754	(34,504)
金融商品評價損失 (利益)	15,285	(304)
存貨跌價損失 (回升利益)	(106,199)	381,711
存貨報廢損失	220,153	44,014
處分投資淨損失 (利益)	(458,119)	58,530
處分固定資產及閒置資產淨損失	5,114	6,891
資產減損損失	-	153,156
以成本衡量之金融資產減損損失	31,052	13,096
採權益法認列之投資淨益	(71,912)	(102,786)
採權益法計價之長期股權投資所收取之現金股利	-	4,644
應計產品保證負債	340,137	(82,878)
應計退休金負債	66,164	13,412
遞延所得稅	138,027	102,600
遞延貸項－聯屬公司間利益	83,293	73,337
營業資產及負債之淨變動：		
應收票據	30,995	2,537
應收帳款	370,669	10,656,681
應收關係人款	(261,864)	156,087
存 貨	(1,021,659)	4,251,349
預付款項	(1,275,433)	(988,439)
其他金融資產－流動	174,899	67,641
其他流動資產	(490,469)	(441,704)
應付票據	(126,980)	460,468

(接次頁)

(承前頁)

	九 十 六 年 上 半 年 度	九 十 五 年 上 半 年 度
應付帳款	\$ 1,025,851	(\$ 9,330,768)
應付關係人款	(231,346)	35,255
應付所得稅	(447,373)	(198,054)
應付費用	909,421	(698,719)
預收款項	(2,232)	12,056
其他流動負債	<u>356,752</u>	<u>818,507</u>
營業活動之淨現金流入	<u>6,183,804</u>	<u>11,619,895</u>
投資活動之現金流量		
公平價值變動列入損益之金融資產		
— 流動減少(增加)	(39,374)	29,327
處分備供出售金融資產價款	2,024,801	14,329
取得備供出售金融資產	(2,080,166)	-
處分以成本衡量之金融資產價款	278,747	305,562
取得以成本衡量之金融資產	(109,909)	-
增加採權益法之長期股權投資	(600,156)	(3,071,222)
處分採權益法之長期股權投資價款	-	1,524,719
購置固定資產	(2,172,097)	(2,835,897)
處分固定資產價款	525,583	595,640
存出保證金增加	(355,983)	(56,886)
遞延費用增加	(277,243)	(298,723)
土地使用權增加	(111,838)	-
商譽增加	(481,866)	(13,126)
其他資產增加	(<u>71,800</u>)	(<u>1,172,066</u>)
投資活動之淨現金流出	(<u>3,471,301</u>)	(<u>4,978,343</u>)
融資活動之現金流量		
短期借款增加(減少)	(1,480,071)	1,709,842
公平價值變動列入損益之金融負債		
— 流動增加	(12,950)	-
長期付息負債增加	678,685	467,210
存入保證金增加	41,802	14,134
發放董事監察人酬勞及員工紅利	-	(<u>4,910</u>)
融資活動之淨現金流入(出)	(<u>772,534</u>)	<u>2,186,276</u>
匯率影響數	<u>62,438</u>	(<u>162,393</u>)
子公司首次併入影響數	<u>114,426</u>	-

(接次頁)

(承前頁)

	九十六年 上半年度	九十五年 上半年度
本期現金及約當現金淨增加數	\$ 2,116,833	\$ 8,665,435
期初現金及約當現金餘額	<u>48,756,254</u>	<u>42,311,146</u>
期末現金及約當現金餘額	<u>\$ 50,873,087</u>	<u>\$ 50,976,581</u>
現金流量資訊之補充揭露：		
本期支付利息（不含資本化利息）	<u>\$ 347,812</u>	<u>\$ 265,815</u>
本期支付所得稅	<u>\$ 1,194,735</u>	<u>\$ 658,963</u>
不影響現金流量之投資及融資活動		
一年內到期之長期附息負債	<u>\$ 1,431,702</u>	<u>\$ 3,788,022</u>
應付股利、董監酬勞及員工紅利	<u>\$ 8,986,422</u>	<u>\$ 8,343,386</u>
可轉換公司債轉換成普通股	<u>\$ 65,192</u>	<u>\$ 4,150,843</u>
子公司發行新股取得無形資產	<u>\$ -</u>	<u>\$ 4,275,531</u>
應付減資退還股本	<u>\$ 8,730,508</u>	<u>\$ -</u>
購置固定資產支付現金：		
固定資產增加	\$ 2,940,746	\$ 2,791,861
應付工程及設備款減少（增加）	(<u>768,649</u>)	<u>44,036</u>
支付現金	<u>\$ 2,172,097</u>	<u>\$ 2,835,897</u>

後附之附註係本合併財務報表之一部分。

(請參閱勤業眾信會計師事務所民國九十六年七月三十一日核閱報告)

董事長：宋恭源

經理人：滕光中/林群

會計主管：朱崑城

光寶科技股份有限公司及其子公司

合併財務報表附註

民國九十六及九十五年上半年度

(僅經核閱，未依一般公認審計準則查核)

(除另予註明者外，金額係以新台幣仟元為單位)

一、公司沿革

光寶科技股份有限公司(母公司)於七十八年三月成立，原名源興科技股份有限公司，自九十一年八月起更名為光寶科技股份有限公司，為一股票上市公司，主要經營業務為(1)電腦資訊系統及週邊設備之製造加工及買賣業務(2)顯示器、多功能事務機、電視攝影機、網路設備、系統設備及其他影像處理設備之製造加工買賣業務。

母公司以九十一年十一月四日為合併基準日，採吸收合併方式合併台灣光寶電子股份有限公司(台灣光寶公司)、旭麗股份有限公司(旭麗公司)及致福股份有限公司(致福公司)，並以母公司為存續公司，台灣光寶公司、旭麗公司及致福公司為消滅公司，除權後合併換股比例為台灣光寶公司每一點五四股換發母公司一股股票，旭麗公司每一點零八股換發母公司一股股票，致福公司每二點五八股換發母公司一股股票，致母公司因合併而增發 1,066,508 仟股之普通股，以換發台灣光寶公司、旭麗公司及致福公司已發行非母公司及其他消滅公司所持有之股份，另母公司與消滅公司相互持有之股份已予註銷，合併發行新股之權利義務與母公司原已發行股份相同。該合併案業經相關主管機關核准並已向經濟部商業司完成變更登記。台灣光寶公司、旭麗公司及致福公司之一切權利義務及債權債務，悉由母公司概括承受。

母公司另依企業併購法以九十二年七月一日為分割基準日，將原屬不動產管理部門之營業及其相關資產與負債分割予子公司—光寶不動產管理股份有限公司(光寶不動產公司)，母公司依據所分割之營業淨資產帳面價值每 36.40745 元換取光寶不動產公司之普通股一股，共計取得光寶不動產公司新發行普通股 100,000 仟股。該分割案業經相關

主管機關核准並已向經濟部商業司完成變更登記。分割之資產及負債帳面價值分別計 3,663,340 仟元及 22,595 仟元，明細列示如下：

土地	\$ 1,444,035
在建工程	2,219,305
土地增值稅準備	(<u>22,595</u>)
淨資產	<u>\$ 3,640,745</u>

另母公司董事會於九十三年二月十一日決議通過以現金 49,420 仟元作為合併之對價方式吸收合併子公司－松喬實業股份有限公司（松喬實業公司），並以母公司為存續公司，松喬實業公司為消滅公司，是項合併案業經相關主管機關予以核准，並已向經濟部商業司完成變更登記。松喬實業公司之一切權利義務及債權債務，悉由母公司概括承受。

母公司及子公司於九十六年及九十五年六月三十日，員工人數分別為 69,621 人及 48,109 人。

二、重要會計政策之彙總說明

本合併財務報表係依照證券發行人財務報告編製準則、商業會計法、商業會計處理準則及一般公認會計原則編製。依照前述準則及原則編製財務報表時，母公司及子公司對於備抵呆帳、存貨跌價損失、固定資產折舊、退休金、所得稅及應計產品保證負債等提列，必須使用合理之估計金額，因估計通常係在不確定情況下作成之判斷，因此可能與將來實際結果有所差異。重要會計政策彙總說明如下：

合併財務報表編製準則

自九十四年起適用修正後財務會計準則公報第七號「合併財務報表」規定。母公司直接或間接持有被投資公司有表決權之股份超過百分之五十者，或持股雖未達百分之五十但對該被投資公司有控制能力，即構成母子關係。母公司對其具有控制能力之子公司均已編入合併財務報表。上述編入合併財務報表之子公司，母子公司間及子公司相互間之重大交易及其債權債務科目餘額均予銷除。

因母公司有權主導力信興業公司董事會超過半數之投票權，且力信興業公司之控制操縱於該董事會，故母公司對力信興業公司視為有控制能力。另母公司與力信興業公司共同持有力銘科技公司有表決權之股份超過百分之五十，故母公司對力銘科技公司有控制能力。基於上述原因，力信興業公司與力銘科技公司為母公司之子公司，應納入九十六年上半年度合併個體。

九十六及九十五年上半年度母公司與編入合併財務報表子公司之投資關係及持股比例架構圖請參閱附表十四。另編入合併個體之各子公司所從事之主要業務請參閱附表十。

列入上開合併財務報表之子公司中，除九十六及九十五年上半年度有關建興電子科技公司、High Yield Group Ltd、LET (HK) Ltd、建興光電科技（廣州）公司、閔暉實業公司、Silitech (BVI) Holding Ltd、Silitech (Bermuda) Holding Ltd、Silitech Technology Corporation Sdn. Bhd、Silitech Technology Corporation Ltd、閔暉電子（常熟）有限公司、閔暉科技（蘇州）有限公司、旭榮電子（深圳）公司、旭盈公司、麥巨速實業有限公司及旭盈表面處理（深圳）公司之財務報表，以及九十六年上半年度飛利浦建興數位科技股份有限公司暨九十五年上半年度 Lite-On Sales & Distribution Inc.及 Lite-On Americas Inc.之財務報表，係按經會計師核閱之財務報表，其餘係依被投資公司未經會計師核閱之財務報表計算。

合併財務報表分別將九十六年六月三十日少數股東持有建興電子科技公司、閔暉實業公司、寶竑精密工業公司、Maxtech Holding Inc、Lite-On Electronics (HK) Ltd、光寶匯才資訊服務公司、力信興業公司及力銘科技公司之股份分別為 55.63%、51.27%、49.10%、25%、0.01%、2%、79.17%及 71.25%，暨九十五年六月三十日少數股東持有建興電子科技公司、閔暉實業公司、寶竑精密工業公司、Maxtech Holding Inc、Lite-On Electronics (HK) Ltd、騰威投資公司及光寶匯才資訊服務公司之股份分別為 47.46%、50.04%、49.12%、25%、0.01%、38.78%及 2%，列於少數股權項下。

合 併

母公司合併之會計處理係依據財務會計準則公報第二十五號「企業合併－購買法之會計處理」規定處理。當母公司交付現金或其他資產之公平價值超過所取得消滅公司淨資產之公平價值時，其差額應列為商譽；另若合併發行之權益證券，其市價不能代表消滅公司淨資產之公平價值時，應評估所取得淨資產之公平價值。該淨資產之公平價值減除因合併而發行權益證券之面值及其他相關成本後，淨額列為資本公積。

資產與負債區分流動與非流動之標準

流動資產包括用途未受限制之現金、主要為交易目的而持有之資產以及預期於資產負債表日後十二個月內變現或耗用之資產；固定資產、無形資產及其他不屬於流動資產之資產為非流動資產。流動負債包括主要為交易目的而發生之負債，以及須於資產負債表日後十二個月內清償之負債，負債不屬於流動負債者為非流動負債。

約當現金

約當現金係自投資日起三個月內到期之商業本票。

公平價值變動列入損益之金融商品

公平價值變動列入損益之金融商品包括交易目的之金融資產或金融負債，以及於原始認列時，指定以公平價值衡量且公平價值變動認列為損益之金融資產或金融負債。原始認列時，係以公平價值衡量，交易成本列為當年度費用，續後評價時，以公平價值衡量且公平價值變動認列為當年度損益。投資後所收到之現金股利（含投資年度收到者）列為當年度收益。依慣例交易購買或出售金融資產時，採用交易日會計處理。

衍生性商品未能符合避險會計者，係分類為交易目的之金融資產或金融負債。公平價值為正值時，列為金融資產；公平價值為負值時，列為金融負債。

公平價值之基礎：上市（櫃）證券係資產負債表日之收盤價，開放型基金受益憑證係資產負債表日之淨資產價值，債券係財團法人中

華民國證券櫃檯買賣中心資產負債表日之參考價；無活絡市場之金融商品，以評價方法估計公平價值。

指定公平價值變動列入損益之金融資產或金融負債係混合商品，以及為消除或重大減少會計不一致時，將各項具會計不一致之金融資產或金融負債於原始認列時指定公平價值變動列入損益。

收入認列及應收帳款、備抵呆帳

銷貨收入係於貨物所有權及顯著風險承擔責任移轉予客戶（一般係於運出時移轉）或勞務提供完成時認列，因其獲利過程大部分已完成，且已實現或可實現。去料加工時，加工產品之所有權及顯著風險並未移轉，是以去料時不作銷貨處理。

銷貨收入係按母公司及子公司與買方所協議交易對價（考量商業折扣及數量折扣後）之公平價值衡量；惟銷貨收入之對價為一年期以內之應收款時，其公平價值與到期值差異不大且交易量頻繁，則不按設算利率計算公平價值。

備抵呆帳係按應收款項之帳齡及可收現性估列。母公司及子公司係依據對客戶之應收款項帳齡分析、信用評等及經濟環境等因素，定期評估應收款項之收回可能性。

存 貨

存貨包括原物料、在製品、製成品及購入成品，係以成本與市價孰低法評價。比較成本與市價孰低時，係以全體項目為比較基礎。存貨成本之計算採用加權平均法。市價之決定，原物料及購入成品為重置成本，在製品及製成品為淨變現價值。期末存貨除評估製程技術改變之可能影響，據以提列存貨報廢損失外，並依據未來之需求，評估可能發生之廢料及呆滯料後再予以提列存貨跌價損失。

採權益法之長期股權投資

母公司及子公司對被投資公司持有表決權股份達百分之二十以上或具有重大影響力者，採用權益法評價。長期股權投資採權益法者，以投資成本加（或減）按持股比例認列被投資公司之純益（或純損）及增加之資本公積計算，被投資公司發生純益（或純損）時，認列投資利益（或損失）；發放現金股利時則作為投資成本減項。因認列被投

資公司之虧損而致對該被投資公司之長期股權投資帳面餘額為負數時，則按持股比例繼續認列投資損失，因而產生之長期股權投資帳面貸方餘額，列於其他負債項下。惟自九十四年度起，母公司及子公司對於已達控制能力之被投資公司，若因認列被投資公司之虧損致對該被投資公司之長期股權投資及墊款帳面餘額為負數時，除該被投資公司之其他股東有義務並能夠提出額外資金承擔其損失外，母公司及子公司全額吸收超過該被投資公司股東原有權益之損失金額，若該被投資公司日後獲利，則利益先歸屬之母公司及子公司，直到原多承擔之損失完全回復為止。

取得股權或首次採用權益法時，投資成本與所取得股權淨值間之差額（溢額或折額），按五年平均攤銷。惟自九十五年一月一日起，依新修訂財務會計準則公報之規定，改為先將投資成本予以分析處理，投資成本超過可辨認淨資產公平價值部分列為商譽。商譽不予攤銷，但每年定期進行減損測試，且發生特定事項或環境改變顯示商譽可能發生減損時，亦進行減損測試。若可辨認淨資產公平價值超過投資成本，則其差額就各非流動資產（非採權益法評價之金融資產、待處分資產、遞延所得稅資產及預付退休金或其他退休給付除外）公平價值等比例減少之，仍有差額時列為非常利益。自九十五年一月一日起，其以前取得之採權益法長期股權投資，尚未攤銷之餘額屬投資成本超過所取得股權淨值者，比照商譽處理，不再攤銷；原投資成本與股權淨值間之差額屬遞延貸項部分，依剩餘攤銷年限繼續攤銷。

被投資公司發行新股時，若未按持股比例認購，致使投資比例發生變動，並因而使投資之股權淨值發生增減時，其增減數調整資本公積及長期股權投資；前項調整如應借記資本公積，惟長期股權投資所產生之資本公積餘額不足時，其差額借記未分配盈餘。與被投資公司間相互持股，係採用庫藏股票法認列損益。出售長期股權投資時，如有因長期股權投資產生之資本公積餘額時，應按出售比例轉列當年度損益。

母公司及子公司與採權益法計價之被投資公司間順流交易產生之未實現利益，若具有控制能力，則全數予以遞延；若不具有控制能力，則按持股比例予以遞延；逆流交易所產生之未實現利益，則按約當持股比例予以遞延；側流交易所產生之未實現利益，則按對產生損益被投資公司之約當持股比例予以遞延。遞延盈益帳列其他負債遞延貸項或沖減長期股權投資，俟實現時，始予認列收入。

被投資公司發放股票股利時不列為投資收益，僅註記股數增加。並按收到股票股利後之總股數，重新計算每股成本或帳面價值。

股票出售成本係按加權平均成本法計算。

備供出售金融資產

備供出售金融資產於原始認列時，以公平價值衡量，並加計取得或發行之交易成本；後續評價以公平價值衡量，且其價值變動列為股東權益調整項目，累積之利益或損失於金融資產除列時，列入當年度損益。依慣例交易購買或出售金融資產時，採用交易日會計處理。

公平價值之基礎：上市（櫃）證券係資產負債表日之收盤價，開放型基金受益憑證係資產負債表日之淨資產價值，債券係財團法人中華民國證券櫃檯買賣中心資產負債表日之成交價；無活絡市場之金融商品，以評價方法估計公平價值。

現金股利於股東會決議日認列收益，但依據投資前淨利宣告之部分，係自投資成本減除。股票股利不列為投資收益，僅註記股數增加，並按增加後之總股數重新計算每股成本。債務商品原始認列金額與到期金額間之差額，採用利息法（差異不大時，以直線法）攤銷之利息，認列為當年度損益。

若有減損之客觀證據，則認列減損損失。若後續期間減損金額減少，備供出售權益商品之減損減少金額認列為股東權益調整項目；備供出售債務商品之減損減少金額若明顯與認列減損後發生之事件有關，則予以迴轉並認列為當年度損益。

以成本衡量之金融資產

無法可靠衡量公平價值之權益商品投資，包括未上市（櫃）股票及興櫃股票等，以原始認列之成本衡量。股利之會計處理，與備供出

售金融資產相似。若有減損之客觀證據，則認列減損損失，此減損金額不予迴轉。

固定資產

固定資產係按成本（或成本加重估增值）減累計折舊計價。重大更新及改良，作為資本支出；修理及維護支出，則作為當年度費用。

折舊係按直線法依照下列耐用年數計提：建築物，五至六十年；機器設備，二至十年；模具設備，二至十年；運輸設備，三至十年；辦公設備，二至十年；其他設備，二至十年。固定資產耐用年限屆滿仍繼續使用者，依原折舊方法按估計可繼續使用年數計提。

固定資產辦理重估者，除增加重估資產之增值金額及將土地增值稅準備列入長期負債外，差額則貸記資本公積。

固定資產報廢或出售時，其成本及相關之累計折舊均自帳上予以減除，因而產生之損益依其性質列為當年度之營業外收入及利益或費用及損失。

專利使用權

係以取得成本為入帳基礎，採用直線法按十二年分年攤銷。

商譽

母公司及子公司因併購所產生之商譽或採權益法長期股權投資之投資成本與被投資公司之股權淨值差異等，係採直線法分五年平均攤銷。惟自九十五年一月一日起，依新修訂財務會計準則公報之規定，不再攤銷。

土地使用權

土地使用權按五十年平均攤銷。

閒置資產

閒置資產之固定資產按淨公平價值或帳面價值較低者轉列其他資產，並於九十五年一月一日起按直線法繼續攤提折舊。

遞延費用

係購置電腦軟體成本、技術權利金支出、公司債發行成本及辦公室裝潢支出等，依其性質分別按二至五年平均攤銷。

於九十四年十二月三十一日以前已發行之可轉換公司債之交易成本，按發行日至債券持有人得行使賣回權日之期間以直線法攤銷。九十五年一月一日以後發行之可轉換公司債之交易成本，依新修訂財務會計準則公報之規定，按原始認列金額比例分攤其負債及權益組成要素，屬於權益組成要素部分則以扣除相關所得稅利益後之淨額自權益項目減除。

資產減損

倘資產（主要係固定資產、商譽、出租資產、閒置資產、遞延費用與採權益法計價之長期股權投資）以其相關可回收金額衡量帳面價值有重大減損時，就其減損部分認列損失。嗣後若資產可回收金額增加時，將減損損失之迴轉認列為利益，惟資產於減損損失迴轉後之帳面價值，不得超過該項資產在未認列減損損失之情況下，減除應提列折舊及攤銷後之帳面價值。但商譽減損損失不得迴轉。

應計產品保證負債

係按以往年度各該產品退回維修情形及其保固期間所估列之產品保證負債。

海外可轉換公司債

九十四年十二月三十一日以前已發行之可轉換公司債，將全部發行價格作為負債入帳，約定賣回價格超過可轉換公司債面額之利息補償金，於發行日至賣回權期間屆滿日之期間，按利息法認列為負債。海外可轉換公司債轉換為普通股時，依帳面價值法處理，將公司債於轉換日之未攤銷發行成本及公司債面額一併轉銷，並以該轉銷淨額作為普通股股本之入帳基礎，此項轉銷淨額超過普通股股本面額部分則列為資本公積－債券轉換溢價。

退休金

屬確定給付退休辦法之退休金係按精算結果認列；屬確定提撥退休辦法之退休金，係於員工提供服務之期間，將應提撥之退休金數額認列為當年度費用。

修正退休辦法時，所產生之前期服務成本自修正日起至該前期服務成本符合既得給付條件日止之平均年數，按直線法分攤認列為費

用。確定給付退休辦法修訂時即符合既得給付條件者，立即認列為費用。

確定給付退休辦法發生縮減或清償時，將縮減或清償損益列入當年度之淨退休金成本。

母公司及子公司－建興電子科技公司、閎暉實業公司、弘威科技公司、力信興業公司、力銘科技公司及敦揚科技公司係按精算後之淨退休金成本認列退休金費用，未認列過渡性淨給付義務按十至十七年攤銷；退休金損益則按員工平均剩餘年數，採直線法攤銷。

合併個體中屬投資控股性質之公司因員工人數甚少或並無員工，是以並未訂定員工退休辦法，亦未提撥及認列退休金費用。

除上述公司以外之合併個體，皆依據當地政府法令規定提撥退休金，並於提撥時認列為退休金費用。

庫藏股票

買回已發行股票作為庫藏股票時，將所支付之成本借記「庫藏股票」科目，列為股東權益之減項。

處分時，處分價格若高於帳面價值，其差額作為資本公積－庫藏股票交易；若低於帳面價值，其差額沖抵同種類庫藏股票之交易所產生之資本公積，如有不足則沖抵未分配盈餘。

庫藏股票註銷時，按股權比例沖轉資本公積－股票發行溢價與股本。庫藏股票之帳面價值如高於面值與股票溢價之合計數時，其差額沖銷同種類庫藏股票所產生之資本公積，如有不足再沖銷未分配盈餘；如低於面值與股票溢價之合計數時，其差額貸記同種類庫藏股票交易所產生之資本公積。

九十一年度起，因適用新公布之財務會計準則，將子公司及孫公司持有母公司之股票自長期股權投資重分類為庫藏股票，並以九十一年初子公司及孫公司帳列轉投資母公司之帳面價值為入帳基礎。

所得稅

所得稅係作跨期間所得稅分攤，即將可減除暫時性差異、虧損扣抵及未使用投資抵減之所得稅影響數認列為遞延所得稅資產，並評估其可實現性，認列備抵評價金額；應課稅暫時性差異之所得稅影響數

認列為遞延所得稅負債。遞延所得稅資產或負債依其相關資產或負債之分類劃分為流動或非流動項目，無相關之資產或負債者，依預期迴轉期間之長短劃分為流動或非流動項目。

因購置設備或技術、研究發展、人才培訓及股權投資等所產生之所得稅抵減於發生期間，認列為當年度所得稅費用之減項。

以前年度應付所得稅之調整，包含於當年度所得稅。

未分配之盈餘加徵百分之十之所得稅，列為股東會決議年度所得稅費用。

外幣財務報表換算及以外幣為準之交易事項

母公司及子公司所有國外營運機構外幣財務報表之換算如下：資產及負債科目均按資產負債表日之即期匯率換算；股東權益中除年初保留盈餘係以去年年底換算後之餘額結轉外，其餘均按歷史匯率換算；股利按宣告日之匯率換算；損益科目按加權平均匯率換算；換算所產生之累積換算調整數列於股東權益項下，俟國外營運機構出售或清算時併入損益計算。

非衍生性商品之外幣交易所產生之各項外幣資產、負債、收入或費用，按交易日之即期匯率折算新台幣金額入帳。

資產負債表日之外幣貨幣性資產或負債，按該日即期匯率予以調整，兌換差額列為當年度損益。

資產負債表日之外幣非貨幣性資產或負債（例如權益商品），依公平價值衡量者，按該日即期匯率調整，所產生之兌換差額，屬公平價值變動認列為股東權益調整項目者，列為股東權益調整項目；屬公平價值變動認列為當年度損益者，列為當年度損益。以成本衡量者，則按交易日之歷史匯率衡量。

外幣長期投資按權益法計價者，以被投資公司之外幣財務報表換算後所得之股東權益做為依據，兌換差額列入累積換算調整數，作為股東權益之調整項目。

避險之衍生性金融商品

係以公平價值評價，且其價值變動依所規避之風險列為當年度損益或股東權益調整項目。

避險會計

符合適用避險會計之所有條件時，以互抵方式認列避險工具及被避險項目之公平價值變動所產生之損益影響數，其會計處理方式如下：

- (一) 公平價值避險：衍生性避險工具之損益，或非衍生性金融商品帳面價值因匯率變動所產生之損益，立即認列為當年度損益；被避險項目因所規避之風險而產生之損益，係調整被避險項目之帳面價值並立即認列為當年度損益。
- (二) 現金流量避險：避險工具損益認列為股東權益調整項目，並於被避險之預期交易影響淨損益時，轉列為當年度損益；若被避險之預期交易將認列資產或負債，係於所認列資產或負債影響損益之期間內，轉列為當年度損益。但認列為股東權益調整項目之淨損失預期無法回收之金額，立即轉列當年度損失。
- (三) 國外營運機構淨投資避險：避險工具之損益認列為股東權益調整項目，於處分國外營運機構時，再轉列為當期損益。

母公司及子公司從事之避險活動著重於維持淨利息收入與支出，以及控制市場價值風險。現金流量避險用以規避利率風險，公平價值避險用以規避淨現值風險。

科目重分類

為配合九十六年上半年度財務報表之表達，而將九十五年上半年度財務報表若干項目予以重分類。

三會計變動之理由及其影響

母公司及子公司自九十五年一月一日起，採用新發布之財務會計準則公報第三十四號「金融商品之會計處理準則」及第三十六號「金融商品之表達與揭露」，以及各號公報配合新修訂之條文。

首次適用前述新公報及相關公報修訂條文時，母公司及子公司將金融資產及金融負債（含衍生性金融商品）予以適當分類，原始帳列金額之調整，屬以公平價值衡量且公平價值變動認列為損益之金融商品或公平價值避險關係中之衍生性商品者，列為會計原則變動累積影響數；屬以攤銷後成本衡量、備供出售金融商品以公平價值衡量，或現金流量避險之衍生性商品者，列為股東權益調整項目。

此外，原採成本法評價之外幣權益商品投資被分類為以成本衡量者，按交易日之歷史匯率重新衡量，並將原已認列為股東權益減項之累積換算調整數或金融資產互轉。原已將現金流量避險之損益遞延為資產或負債之金額，轉列至股東權益調整項目。

首次適用上述公報之影響數彙總如下：

	列為會計原則變動 累積影響數(稅後)	列為股東權益 調整項目(稅後)
備供出售金融資產	\$ -	\$242,906
公平價值變動列入損益之金融 負債	711	-
避險之衍生性金融負債	-	(110,220)
	<u>\$ 711</u>	<u>\$132,686</u>

母公司及子公司自九十五年一月一日起，採用新修訂之財務會計準則公報第一號「財務會計觀念架構及財務報表之編製」、第五號「採權益法之長期股權投資會計處理準則」及第二十五號「企業合併－購買法之會計處理」。前述公報之修訂，主要包括商譽不再攤銷，以及長期股權投資之投資成本與股權淨值間之差額，應予以分析處理，屬商譽者，續後進行減損測試而不得攤銷該商譽等。採用新修訂條文對九十五年上半年度稅後純益增加 59,234 仟元，但不產生會計原則變動累積影響數，稅後每股盈餘增加 0.02 元。

四、現金及約當現金

	九 十 六 年 六 月 三 十 日	九 十 五 年 六 月 三 十 日
庫存現金	\$ 40,908	\$ 36,853
支票及活期存款	13,333,163	11,476,001
定期存款一年利率九十六年 1.22-5.34%，九十五年 0.93-5.33%	37,290,324	38,674,343
商業本票	208,692	789,384
	<u>\$ 50,873,087</u>	<u>\$ 50,976,581</u>

截至九十六年及九十五年六月底，母公司國外存款之相關資訊如下：

	九 十 六 年 六 月 三 十 日	九 十 五 年 六 月 三 十 日
美國－紐約（九十六年 349 仟美元，九十五年 176 仟美元）	\$ 11,426	\$ 5,704
美國－舊金山（九十五年 162 仟美元）	-	5,251
中國－香港（九十六年 2 仟美元，九十五年 2 仟美元）	48	54
	<u>\$ 11,474</u>	<u>\$ 11,009</u>

五 應收帳款－淨額

	九 十 六 年 六 月 三 十 日	九 十 五 年 六 月 三 十 日
應收帳款	\$ 45,257,065	\$ 39,015,307
減：備抵呆帳	345,575	794,173
淨 額	<u>\$ 44,911,490</u>	<u>\$ 38,221,134</u>

母公司及子公司－建興電子科技公司及 LTC International (L) Bhd. 與銀行間簽訂讓售應收帳款合約，且母公司及子公司依合約規定不須承擔應收帳款無法收回之風險。

截至九十六及九十五年六月底止，尚未到期之讓售應收帳款相關資訊如下：

光寶科技公司

售 讓 對 象	年 利 率 (%)	出 售 應 收 帳 款 金 額	已 預 支 金 額	保 留 款 金 額	銀 行 約 定 額 度
<u>九十六年六月三十日</u>					
台新銀行	按預支時之約定利率	\$ 473 仟美元	-	\$ 473 仟美元	\$ 195,000
<u>九十五年六月三十日</u>					
建華銀行	按預支時之約定利率	\$ 797 仟美元	-	\$ 797 仟美元	\$ 12,366 仟美元
台新銀行	按預支時之約定利率	1,233 仟美元	-	1,233 仟美元	\$ 308,560
		<u>\$ 2,030 仟美元</u>	<u>-</u>	<u>\$ 2,030 仟美元</u>	

建興電子科技公司

售讓對象	年利率(%)	出售應收帳款金額	已預支金額	保留款金額	銀行約定額度
九十六年六月三十日 永豐銀行(原建華銀行)	按預支時之約定利率	\$ 285 仟美元	\$ -	\$ 285 仟美元	\$ 7,000 仟美元
九十五年六月三十日 遠東國際商業銀行	按預支時之約定利率	\$ 1,194 仟美元	\$ -	\$ 1,194 仟美元	\$ 20,000 仟美元
迪和應收帳款管理公司	按預支時之約定利率	322 仟美元	-	322 仟美元	1,000 仟美元
復華銀行	按預支時之約定利率	3,367 仟美元	-	3,367 仟美元	7,000 仟美元
		<u>\$ 4,883 仟美元</u>	<u>\$ -</u>	<u>\$ 4,883 仟美元</u>	

LTC International (L) Bhd.

售讓對象	年利率(%)	出售應收帳款金額	已預支金額	保留款金額	銀行約定額度
九十五年六月三十日 花旗銀行	5.53-5.82%	\$ 34,229 仟美元	\$ 32,518 仟美元	\$ 1,711 仟美元	\$ 50,000 仟美元

截至九十六及九十五年六月底，母公司及子公司於九十五及九十四年底之讓售應收帳款保留款均已收回。

於九十六及九十五年上半年度，母公司及子公司讓售應收帳款金額列示如下：

	九十六年上半年度	九十五年上半年度
光寶科技公司	\$ 10,008 仟美元	\$ 14,741 仟美元
建興電子科技公司	19,118 仟美元	33,825 仟美元
LTC International (L) Bhd.	-	112,412 仟美元

六存貨—淨額

	九十六年 六月三十日	九十五年 六月三十日
購入成品	\$ 13,192,250	\$ 5,924,608
製成品	7,969,919	13,803,015
在製品	1,500,129	1,104,862
原物料	5,295,277	4,208,810
在途存貨	375,186	2,698
小計	28,332,761	25,043,993
減：備抵跌價損失	1,848,430	1,199,140
淨額	<u>\$ 26,484,331</u>	<u>\$ 23,844,853</u>

七 公平價值變動列入損益之金融資產—流動

	<u>九 十 六 年 六 月 三 十 日</u>	<u>九 十 五 年 六 月 三 十 日</u>
<u>交易目的之金融資產</u>		
換匯換利合約	\$ 23,850	\$ -
匯率交換合約	2,650	14,791
遠期外匯合約	<u>1,901</u>	<u>-</u>
	<u>\$ 28,401</u>	<u>\$ 14,791</u>
<u>交易目的之金融負債</u>		
遠期外匯合約	\$ 1,012	\$ -
匯率交換合約	<u>-</u>	<u>14,487</u>
	<u>\$ 1,012</u>	<u>\$ 14,487</u>

子公司—建興電子科技公司及 Lite-On Electronics(Thailand) Co.,Ltd.九十六及九十五年上半年度從事遠期外匯、匯率交換及換匯換利衍生性金融商品交易之目的，主要係為規避因匯率波動所產生之風險，但因未能完全符合避險會計之條件，故分類為以交易為目的之金融資產及負債。

於九十六及九十五年六月底，尚未到期之遠期外匯及匯率交換合約如下：

	<u>幣 別</u>	<u>到 期 期 間</u>	<u>合 約 金 額 (仟 元)</u>		
<u>九十六年六月底</u>					
<u>建興電子科技公</u>					
<u>司</u>					
遠期外匯合約	歐元兌美元	96.07.06	EUR	7,000/ USD	9,431
遠期外匯合約	美元兌新台幣	96.07.06	USD	10,000/ NTD	327,053
匯率交換合約	美元兌新台幣	96.07.03	USD	10,000/ NTD	330,000
<u>Lite-On</u>					
<u>Electronics(Tha</u>					
<u>iland) Co.,Ltd.</u>					
遠期外匯合約	美元兌泰銖	96.07.17	USD	6,800/ THB	235,829
<u>九十五年六月底</u>					
<u>建興電子科技公</u>					
<u>司</u>					
匯率交換合約	歐元兌美元	95.07.18	USD	7,560/ EUR	6,000
匯率交換合約	歐元兌新台幣	95.07.25	EUR	14,000/ NTD	574,798
匯率交換合約	美元兌新台幣	95.07.07- 95.07.21	USD	103,000/ NTD	3,336,035

於九十六年六月底，尚未到期之換匯換利合約如下：

合約金額 (仟元)	到 期 日	支 付 利 率	收 取 利 率
USD 10,000	96.5.14-96.8.28	5.37%	1.88%
USD 10,000	96.5.14-96.8.28	5.37%	1.88%
USD 10,000	96.5.29-96.10.05	5.40%	1.95%
USD 10,000	96.5.29-96.10.05	5.40%	1.95%
USD 10,000	96.6.14-96.10.09	5.36%	2.40%
USD 10,000	96.6.26-96.10.19	5.37%	1.97%
USD 20,000	96.6.26-96.10.19	5.37%	1.99%
USD 20,000	96.6.29-96.10.30	5.37%	2.041%

子公司－建興電子科技公司於九十五年上半年度未從事換匯換利合約交易。

八、備供出售金融資產－流動

	九 十 六 年 六 月 三 十 日	九 十 五 年 六 月 三 十 日
上市公司股票	\$ 57,057	\$ -
基金受益憑證	6,951	-
合 計	<u>\$ 64,008</u>	<u>\$ -</u>

九、採權益法之長期股權投資

被 投 資 公 司 名 稱	九十六年六月三十日		九十五年六月三十日	
	帳 列 金 額	持 股 %	帳 列 金 額	持 股 %
上市或上櫃公司				
敦南科技公司	\$1,698,147	20.45	\$1,543,363	20.45
力信興業公司	-	-	<u>1,252,416</u>	21.39
	<u>1,698,147</u>		<u>2,795,779</u>	
未上市或未上櫃公司				
龍生工業公司	1,081,136	29.83	1,055,699	29.99
Cheng Yee Enterprise Ltd.	582,336	41.86	-	-
Lite-On Japan Ltd.	192,628	34.15	186,357	34.26
振維電子公司	145,843	20.46	-	-
NPG Display Ltd.	79,907	30.00	67,517	30.00
S/G Industries Inc.	15,984	49.95	18,418	49.95
JVC Lite-On IT Manufacturing and Sales, Limited	8,479	49.00	8,426	49.00
Canfield Ltd.	3,038	33.33	-	-
力銘科技公司	-	-	<u>445,140</u>	33.13
	<u>2,109,351</u>		<u>1,781,557</u>	
採權益法計價之長期股權投資合 計	<u>\$3,807,498</u>		<u>\$4,577,336</u>	

母公司於九十五年五月二十九日董事會決議參與力信興業公司之普通股私募計畫，以每股不高於新台幣 25 元取得力信興業公司之普通股計 50,000 仟股，總投資金額不超過 1,250,000 仟元。截至九十六年六月底，母公司已取得之股數為 50,000 仟股加計九十五年度獲配之股票股利 2,680 仟股，共計 52,680 仟股，持股比例為 20.83%。另母公司董事會於九十五年十一月十四日，決議依企業併購法之規定以股份轉換方式取得力信興業公司 100% 之股權，以母公司新發行之普通股 0.43750 股換發力信興業公司之普通股 1 股，預計發行 88,547 仟股予力信興業公司之股東。此股份轉換案業經九十六年一月十一日召開之股東臨時會決議通過，並業已經行政院金融監督管理委員會申報生效。

母公司於九十五年六月十二日董事會決議參與力銘科技公司之現金增資案，以每股新台幣 16.5 元取得力銘科技公司之普通股不超過 27,600 仟股，總投資金額不超過 455,400 仟元。截至九十六年六月底，母公司已取得之股數為 23,000 仟股，持股比例為 28.75%。

母公司於九十五年六月二十一日經股東會決議依企業併購法之規定以股份轉換方式取得敦揚科技公司 100% 之股權，並經董事會決議以九十五年九月十六日為股份轉換基準日，以母公司新發行之普通股 1 股換發敦揚科技公司之普通股 1.7 股，共計發行 26,554 仟股予敦揚科技公司之股東以取得敦揚科技公司 45,143 仟股。截至九十六年六月底，母公司已持有該公司之股數為 78,130 仟股，持股比例為 100%。

上述採權益法計價之長期股權投資及其相關之投資損益，除九十六及九十五年上半年度之敦南科技公司及龍生工業公司，暨九十五年上半年度之力信興業公司係依據被投資公司同期間經會計師核閱之財務報表計算外，餘均依據未經會計師核閱之財務報表計算。

十、備供出售金融資產－非流動

	九 十 六 年 六 月 三 十 日	九 十 五 年 六 月 三 十 日
國內上市（櫃）股票	\$ 1,874,384	\$ 1,831,419
基金受益憑證	1,083,436	1,206,311
國外上市（櫃）股票	5,726	6,918
	<u>\$ 2,963,546</u>	<u>\$ 3,044,648</u>

士以成本衡量之金融資產－非流動

	九 十 六 年 六 月 三 十 日	九 十 五 年 六 月 三 十 日
國內外非上市(櫃)普通股	\$ 978,159	\$ 1,095,012
國內興櫃普通股	-	203,338
基金受益憑証	-	17,677
	<u>\$ 978,159</u>	<u>\$ 1,316,027</u>

母公司及子公司所持有之上述股票及基金投資，因無活絡市場公開報價且其公平價值無法可靠衡量，故以成本衡量。

士固定資產

累計折舊之明細如下：

	九 十 六 年 六 月 三 十 日	九 十 五 年 六 月 三 十 日
建築物	\$ 2,789,301	\$ 2,244,413
機器設備	8,069,960	7,291,286
運輸設備	108,470	83,953
辦公設備	1,592,410	1,465,502
其他設備	2,773,957	1,496,160
	<u>\$ 15,334,098</u>	<u>\$ 12,581,314</u>

九十六及九十五年上半年度固定資產之折舊費用分別為 1,552,338 仟元及 1,250,217 仟元。

因適用財務會計準則公報第三十五號「資產減損之會計處理準則」，母公司及子公司於九十五年上半年度評估固定資產之淨公平價值低於帳面價值者，予以提列資產減損損失 153,156 仟元。

士無形資產

子公司－建興電子科技公司與明基電通公司於九十五年四月十日簽訂合約由建興電子科技公司支付新台幣 1,226,855 仟元現金暨該公司 13% 股權取得明基電通公司旗下光儲存事業部之代工及製造業務，包括產品製造、產品相關技術與專利授權等。藉由雙方長期策略夥伴關係，建興電子科技公司將擴大生產規模及提升市場佔有率。截至九十六年六月底，因建興電子科技公司業已取得相關業務、技術與專利授權，且已支付 1,226,855 仟元及承諾私募發行 110,057 仟股以作為取得該資

產之對價，帳列無形資產－專利使用權 2,695,878 仟元，及商譽 2,806,508 仟元，其中專利使用權依年限業已攤銷 224,656 仟元。

四、閒置資產－淨額

	九 十 六 年 六 月 三 十 日	九 十 五 年 六 月 三 十 日
成 本		
土 地	\$ -	\$ 40,764
建 築 物	-	12,940
機 器 設 備	103,521	91,624
運 輸 設 備	889	7,289
辦 公 設 備	91,643	6,297
其 他 設 備	<u>249,458</u>	<u>185</u>
	445,511	159,099
減：累計折舊	313,268	69,740
備抵跌價損失	<u>51,059</u>	<u>21,195</u>
淨 額	<u>\$ 81,184</u>	<u>\$ 68,164</u>

五、短期借款

	九 十 六 年 六 月 三 十 日	九 十 五 年 六 月 三 十 日
銀行信用借款，年利率九十六年 2.255-6.21%，九十五年 1.84- 6.01%	<u>\$ 8,930,417</u>	<u>\$ 9,383,938</u>

六、長期付息負債

	一 年 內 到 期	一 年 後 到 期	合 計
<u>九十六年六月三十日</u>			
銀行長期借款	\$ 208,823	\$ 1,454,844	\$ 1,663,667
國內有擔保公司債	1,200,000	1,600,000	2,800,000
長期應付租賃負債	<u>22,879</u>	<u>12,576</u>	<u>35,455</u>
	<u>\$ 1,431,702</u>	<u>\$ 3,067,420</u>	<u>\$ 4,499,122</u>
<u>九十五年六月三十日</u>			
銀行長期借款	\$ 115,571	\$ 581,107	\$ 696,678
國內有擔保公司債	1,200,000	2,800,000	4,000,000
海外無擔保可轉換公司債	2,430,314	-	2,430,314
長期應付租賃負債	<u>42,137</u>	<u>-</u>	<u>42,137</u>
	<u>\$ 3,788,022</u>	<u>\$ 3,381,107</u>	<u>\$ 7,169,129</u>

銀行長期借款包含子公司－閱暉實業公司因應資本支出計劃而與花旗銀行等數家銀行簽訂銀行聯貸合約，該聯貸合約借款額度

USD20,000 仟元，截至九十六年六月底，閱暉實業公司已動用 USD20,000 仟元，採浮動利率計息（九十六及九十五年六月底分別為 6.4588%及 6.3953-6.4138%）。借款期間自九十四年六月七日至九十九年六月七日，並自九十六年六月七日起，以每六個月為一期，除第一、二期攤還 USD3,000 仟元，其餘共分五期，每期攤還 USD2,800 仟元。依借款合同規定，閱暉實業公司（含合併財務報表）於借款期間之流動比率、負債比率、利息保障倍數及有形資產應符合授信合約所訂之條件。

子公司－Silitech Technology Corp. Sdn. Bhd.於九十三年八月七日向 RHB Bank Berhad 借入馬幣 6,000 仟元，年利率 5.5%，自九十五年一月二十五日起至九十七年七月二十五日止，按每六個月為一期，共分六期每期償還馬幣 1,000 仟元。

子公司－閱暉科技（蘇州）公司借款額度分別為美金 18,000 仟元及人民幣 166,000 仟元，截至九十六年六月底已分別動用美金 17,000 仟元及人民幣 75,000 仟元，採浮動利率 5.67%-5.925%。借款期間自九十六年一月十日至九十七年九月二十五日，自九十七年九月二十五日起，每六個月為一期，除第一、二期分別償還美金 2,700 仟元及人民幣 24,900 仟元，其餘共分五期，每期攤還美金 2,320 仟元及人民幣 5,040 仟元。

母公司於九十三年九月七日發行海外無擔保轉換公司債美金 225,000 仟元於新加坡證券交易所掛牌交易，票面利率為零，發行期間五年，公司債持有人得於九十五年九月七日，依契約規定以債券面額提前賣回予母公司，另公司債持有人得於九十三年十月七日起至九十八年八月二十八日止依規定請求轉換為母公司之普通股股票，轉換價格於發行時訂為每股 39.36 元（契約規定之固定轉換匯率為美金兌換新台幣 1：33.982），嗣後則依受託契約規定調整，債券餘額至九十八年九月七日到期一次清償。依受託契約規定，當分別符合特定條件時，公司債持有人得享有債券賣回權，母公司亦得享有債券贖回權。截至九十六年六月底止，全數發行金額 7,329,187 仟元（約美金 225,000 仟

元)業已全數轉換為股本計 215,989 仟股。另母公司並未執行贖回權，公司債持有人亦未執行賣回權。

母公司於九十二年九月發行國內有擔保公司債，該有擔保公司債係由十六家銀行共同擔任保證人，發行總額為 4,000,000 仟元。區分為 A~N 等十四種券別，其中 A、B、D 券金額各為 400,000 仟元，C、G、J、L、N 券金額各為 200,000 仟元，E、F、H、I、K、M 券金額各為 300,000 仟元。發行期間均為五年，依據發行條件票面利率係於發行日按指標利率 (6 month LIBOR) 予以計算，該票面利率介於 0-3.05% 之間，自發行日起每屆滿半年再依指標利率調整次期之票面利率。發行日起每屆滿一年付息一次，自發行日起屆滿第三、四、五年分別還本 30%、30% 及 40%。母公司於發行該公司債時，與銀行訂有財務比率限制條款，以合併財務報表為基礎，負債總額減現金除以有形資產之比率上限為 125%，流動比率下限為 100%，利息保障倍數下限為 300%，有形資產下限為 35,000,000 仟元。

子公司－光寶 (廣州) 計算機科技公司以資本租賃方式承租機器設備，租期二年，租期屆滿該子公司得以優惠承購權購買該機器設備。該項資本租賃係以各期租金給付額之現值總額或租賃開始日租賃資產之公平市價較低者作為成本入帳，並同時認列長期應付租賃負債。

七、退休金

母公司及子公司－建興電子科技公司、閎暉實業公司、敦揚科技公司、力信興業公司及力銘科技公司依「勞動基準法」對正式聘用員工訂有退休辦法，係屬確定給付退休辦法。依該辦法規定，員工退休金之支付，係根據服務年資及退休前六個月之平均基本薪資計算。

母公司及子公司－建興電子科技公司、閎暉實業公司、敦揚科技公司、力信興業公司、力銘科技公司、寶竑精密工業公司及光寶匯才資訊服務公司每月分別按員工薪資總額百分之二、百分之三、百分之二點五、百分之二、百分之四、百分之四、百分之二及百分之二提撥退休準備金。上述各公司所提撥之退休準備金皆交由各公司勞工退休準備金監督委員會管理，並以該委員會名義存入中央信託局。

母公司及子公司屬確定給付退休辦法之退休金相關資訊揭露如下：

(一) 退休基金之變動情形：

	<u>九十六年上半年度</u>	<u>九十五年上半年度</u>
期初餘額	\$887,962	\$910,588
本期提撥	25,522	32,016
本期孳息	7,740	6,820
本期支付	<u>23,103</u>	<u>29,482</u>
期末餘額	<u>\$898,121</u>	<u>\$919,942</u>

(二) 採確定給付退休辦法之應計退休金負債之變動情形：

	<u>九十六年上半年度</u>	<u>九十五年上半年度</u>
期初餘額	\$237,187	\$183,288
加：本期提列淨退休成本	89,852	47,312
減：本期提撥員工退休基金	<u>23,688</u>	<u>32,753</u>
期末餘額	<u>\$303,351</u>	<u>\$197,847</u>

「勞工退休金條例」自九十四年七月一日起施行，六月三十日以前受聘雇之員工於七月一日在職者，得選擇繼續適用「勞動基準法」有關之退休金規定，或適用該條例之退休金制度並保留適用該條例前之工作年資九十四年七月一日以後新進之員工只適用「勞工退休金條例」之退休金制度。

另母公司及子公司一建興電子科技公司、閱暉實業公司、敦揚科技公司、力信興業公司、力銘科技公司、寶竑精密工業公司及光寶匯才資訊服務公司，依「勞工退休金條例」訂定之員工退休辦法，係屬確定提撥退休辦法，自九十四年七月一日起依員工薪資每月6%提撥至勞工保險局之個人退休金專戶，母公司及子公司九十六及九十五年上半年度認列之退休金成本分別為78,506仟元及84,633仟元。

另合併個體中屬投資控股性質之公司因員工人數甚少或並無員工，是以並未訂定員工退休辦法，亦未提撥及認列退休金費用。

除上述公司以外之合併個體，皆依據當地政府法令規定提撥退休金，並於提撥時認列為退休金費用。

六 股東權益

母公司於八十五年九月二十五日於英國倫敦證券交易所發行海外存託憑證 4,900 仟單位，代表普通股 49,000 仟股。

另母公司吸收合併之致福公司原於八十四年四月三日於英國倫敦證券交易所發行海外存託憑證 5,000 仟單位，代表普通股 25,000 仟股，嗣後並陸續追加發行，截至合併基準日（九十一年十一月四日）止，合計發行 7,627 仟單位，代表致福公司之普通股 38,136 仟股，並依據合併換股比例換發 1,478 仟單位之存託憑證，代表母公司之普通股 14,781 仟股。

截至九十六年六月底，母公司合計發行海外存託憑證 7,281 仟單位，代表母公司之普通股 72,814 仟股。該海外存託憑證持有人的權利義務，除投票權之行使方式不同外，餘皆與普通股相同。截至九十六年六月底止，未兌回海外存託憑證計 7,281 仟單位。

母公司為提升股東權益報酬率及避免資金閒置，遂於九十六年一月十一日經股東臨時會決議，辦理現金減資退還股款 8,730,508 仟元並消除母公司股份 873,050 仟股，每股退還現金 3 元，減資比率為 30%，減資後實收資本額為 20,371,186 仟元。截至九十六年六月底止，上開應付減資退還股款尚未支付。此減資案業以九十六年五月二十二日為減資基準日，並已向經濟部商業司辦妥辦更登記。

依有關法令規定，因長期股權投資採權益法計價所發生之資本公積，不得作為任何用途，其餘資本公積除填補虧損外，不得使用，但超過票面金額發行股票所得溢額產生之資本公積（包括股票溢價、債券轉換溢價、合併溢價及庫藏股票交易），得撥充資本，按股東原有股份之比例發給新股。以資本公積撥充股本時，每年以一定比例為限。

母公司章程規定，每年度決算如有盈餘，除依法繳納所得稅外，應先彌補以往年度虧損，次就其餘額提列百分之十為法定盈餘公積，並依法令及主管機關規定提列或迴轉特別盈餘公積後，併同以往年度累積未分配盈餘，作為可供分配之盈餘，優先發放特別股股息，若尚有餘額，得酌予保留部分可供分配盈餘以作企業成長所需後，按下列比率分配：

股東股利	89%
員工紅利	10%
董事及監察人酬勞	1%

上述盈餘分配案，應於翌年召開股東常會予以決議承認，並於該年度入帳。

母公司股東常會分別於九十六年六月二十一日及九十五年六月二十一日決議九十五及九十四年度盈餘分配案及每股股利如下：

	盈 餘 分 配 案		每 股 股 利 (元)	
	九 十 五 年 度	九 十 四 年 度	九 十 五 年 度	九 十 四 年 度
法定盈餘公積	\$ 828,804	\$ 873,236	\$ -	\$ -
提列(迴轉)特別盈餘公積	(399,837)	(418,670)	-	-
普通股股票股利	145,508	138,046	0.05	0.05
普通股現金股利	6,984,407	6,626,205	2.4	2.4
員工股票紅利	400,000	520,000	-	-
員工現金紅利	405,640	244,322	-	-
董事及監察人酬勞	120,846	114,648	-	-

上述九十五年度盈餘轉增資案業已經行政院金融監督管理委員會證券期貨局申報生效，惟截至九十六年七月三十一日止，董事會尚未決議配股配息基準日。

母公司九十五年度盈餘分配議案有關董事會通過擬議及股東會決議分配情形，請至台灣證券交易所「公開資訊觀測站」查詢。

母公司之企業生命週期正值成長階段，為考量未來營運擴展、資金需求及稅制對公司與股東之影響，母公司股利之分配，其現金股利部分不低於當年度分配股利總額之百分之十。

母公司分配盈餘時，必須依法令規定就當年度（及以前年度）股東權益減項金額（惟庫藏股票除外），分別自當年度稅後盈餘及前期累積未分配盈餘提列特別盈餘公積，嗣後股東權益減項數額有迴轉時，得就迴轉部分分配盈餘。

另依行政院金融監督管理委員會證券期貨局（以下簡稱金管會證期局）之規定，上市、上櫃公司應就子公司於期末因持有母公司股票市價低於帳面價值之差額，依持股比例計算提列相同數額之特別盈餘公積不得分派。嗣後評價如有回升之部分，上市、上櫃公司得就該部分金額依持股比例迴轉特別盈餘公積（請參閱附註十九庫藏股票）。

母公司分配屬於八十七年度（含）以後未分配盈餘時，除屬非中華民國境內居住者之股東外，其餘股東可按股利分配日之稅額扣抵比率計算可分配之股東可扣抵稅額。

依公司法規定，法定盈餘公積應提撥至其餘額達公司實收股本總額時為止。法定盈餘公積得用以彌補虧損；當其餘額已達實收股本百分之五十，在公司無盈餘時，得以其超過部分派充股息及紅利，或在公司無虧損時，得保留法定盈餘公積達實收股本百分之五十之半數，其餘部分得以撥充資本。

六 庫藏股票（普通股）

單位：仟股

收回原因	期初股數	本期變動		期末股數
		增	加減	
<u>九十六年上半年度</u>				
1. 子公司持有母公司股票自長期股權投資轉列庫藏股票	<u>38,720</u>	-	-	<u>38,720</u>
<u>九十五年上半年度</u>				
1. 子公司持有母公司股票自長期股權投資轉列庫藏股票	<u>38,531</u>	-	-	<u>38,531</u>

母公司於九十六及九十五年六月底，依母公司持股比例將子公司帳列轉投資本公司之備供出售金融資產 1,219,780 仟元轉列庫藏股票，上述庫藏股票九十六及九十五年六月底於子公司帳列之帳面價值分別為 1,638,001 仟元及 1,843,804 仟元，市價分別為 1,638,001 仟元及 1,843,804 仟元。

根據證券交易法規定，公司買回股份不得超過已發行股份總數百分之十，收回股份之總金額不得逾保留盈餘加發行股份溢價及已實現之資本公積；買回之股份，不得質押，且於未轉讓前不得享有股東權利。公司買回之股份，應於買回之日起三年內將其轉換，逾期未轉換者，視為公司未發行股份，並應辦理變更登記。

母公司持有之庫藏股票，依證券交易法規定不得質押，亦不得享有股利之分派及表決權等權利。子公司持有母公司股票視同庫藏股票處理，除不得參與母公司之現金增資外，其餘與一般股東權利相同，惟自九十四年六月二十二日起，依據修正後公司法之規定無表決權。

三、所得稅

「所得基本稅額條例」自九十五年一月一日開始施行，其計算基礎係依所得稅法規定計算之課稅所得額，再加計所得稅法及其他法律所享有之租稅減免，按行政院訂定之稅率（百分之十）計算基本稅額，該基本稅額與按所得稅法規定計算之稅額相較，擇其高者，繳納當年度之所得稅，母公司及中華民國境內之子公司已將其影響考量於當年度所得稅中。

(一)帳列稅前利益按法定稅率計算之所得稅與當年度應負擔所得稅之調節如下：

	<u>九十六年上半年度</u>	<u>九十五年上半年度</u>
稅前利益按法定稅率計算之		
所得稅費用	\$ 1,989,764	\$ 1,697,154
調節項目之所得稅影響數		
永久性差異	(956,576)	(1,085,960)
暫時性差異	(202,608)	397,261
虧損扣抵	(69,306)	-
未分配盈餘加徵 10%	18,467	98,154
減：當年度抵用之投資抵減	(42,577)	(388,537)
基本稅額	<u>156,326</u>	<u>25,361</u>
當年度應負擔所得稅	<u>\$ 893,490</u>	<u>\$ 743,433</u>

(二) 所得稅費用組成項目如下：

	九十六年上半年度	九十五年上半年度
當年度應負擔所得稅	\$ 893,490	\$ 743,433
遞延所得稅	138,027	102,600
以前年度所得稅調整	(9,364)	(282,966)
	<u>\$ 1,022,153</u>	<u>\$ 563,067</u>

(三) 淨遞延所得稅資產及負債項目如下：

	九十六年 六月三十日	九十五年 六月三十日
流 動		
遞延所得稅資產		
投資抵減	\$ 341,123	\$ 314,423
存貨跌價損失	203,433	184,362
產品保證負債	180,119	175,566
呆帳超限	96,303	110,339
賠償損失未付款	-	46,521
兌換淨損	64,136	-
未實現銷貨利益	52,788	86,680
未實現銷貨退回及折讓	36,319	25,690
未實現存貨報廢損失	29,090	-
資產減損損失	15,404	15,404
虧損扣抵	8,212	140,010
其 他	<u>68,634</u>	<u>50,273</u>
	1,095,561	1,149,268
備抵評價	(46,805)	(181,440)
	<u>1,048,756</u>	<u>967,828</u>
遞延所得稅負債		
兌換淨益	-	(30,180)
金融商品未實現利益	(6,592)	(76)
其 他	<u>(22,283)</u>	<u>(8,612)</u>
	<u>(28,875)</u>	<u>(38,868)</u>
淨遞延所得稅資產	<u>\$ 1,019,881</u>	<u>\$ 928,960</u>
非 流 動		
遞延所得稅資產		
投資抵減	\$ 354,181	\$ 142,640
以成本衡量之金融資產減損損失	297,209	199,391
採權益法認列之國外投資損失	76,798	367,665

(接次頁)

(承前頁)

	九 十 六 年 六 月 三 十 日	九 十 五 年 六 月 三 十 日
退休金超限	\$ 76,085	\$ 65,273
賠償損失未付款	59,970	89,301
虧損扣抵	38,926	8,820
閒置資產跌價損失	5,409	3,358
減損損失	-	8,501
現金流量避險之未實現損失	-	28,437
其他	<u>35,643</u>	<u>4,190</u>
	944,221	917,576
備抵評價	(<u>395,188</u>)	(<u>445,833</u>)
	<u>549,033</u>	<u>471,743</u>
遞延所得稅負債		
採權益法認列之國外投資利益	(2,168,867)	(1,580,373)
其他	(<u>25,360</u>)	(<u>30,418</u>)
	(<u>2,194,227</u>)	(<u>1,610,791</u>)
淨遞延所得稅負債	(<u>\$ 1,645,194</u>)	(<u>\$ 1,139,048</u>)

(四) 母公司依促進產業升級條例之相關投資抵減資訊如下：

法令依據	抵 減 項 目	可抵減稅額	尚未抵減 餘 額	最後抵減 年 度
促進產業升級 條例	研究發展、人才培訓支出	\$203,184	\$203,184	九十九年度
	研究發展、人才培訓支出	<u>150,738</u>	<u>150,738</u>	一〇〇年度
合 計		<u>\$353,922</u>	<u>\$353,922</u>	

(五) 母公司及子公司兩稅合一相關資訊如下：

	九 十 六 年 六 月 三 十 日	九 十 五 年 六 月 三 十 日
可扣抵稅額帳戶餘額		
— 光寶科技公司	<u>\$930,374</u>	<u>\$666,052</u>
— 建興電子科技公司	<u>\$221,783</u>	<u>\$252,443</u>
— 閱暉實業公司	<u>\$ 59,704</u>	<u>\$ 28,463</u>
— 光寶不動產管理公司	<u>\$ 11,436</u>	<u>\$ 22,849</u>
— 源泰投資公司	<u>\$ 31,381</u>	<u>\$ 20,572</u>
— 寶竑精密工業公司	<u>\$ 15,292</u>	<u>\$ 13,368</u>
— 弘威科技公司	<u>\$ -</u>	<u>\$ 150</u>
— 力信興業公司	<u>\$ 17,815</u>	<u>\$ 675</u>
— 力銘科技公司	<u>\$ 95,425</u>	<u>\$ 10</u>
— 敦揚科技公司	<u>\$ 30,350</u>	<u>\$ 9,407</u>

母公司及子公司九十五及九十四年度預計及實際盈餘分配之稅額扣抵比率列示如下：

	<u>九 十 五 年 度</u>	<u>九 十 四 年 度</u>
光寶科技公司	10.50%	6.32%
建興電子科技公司	9.32%	6.13%
閎暉實業公司	9.43%	7.16%
光寶不動產管理公司	17.14%	29.66%
源泰投資公司	18.80%	17.78%
寶竑精密工業公司	18.82%	16.18%
力信興業公司	4.11%	5.88%
力銘科技公司	22.31%	0.03%
敦揚科技公司	18.16%	11.12%

由於母公司及上述子公司得分配予股東之可扣抵稅額，應以股利盈餘分配日之股東可扣抵稅額帳戶之餘額為計算基礎，因是九十五年預計盈餘分配之稅額扣抵比率可能會因母公司及子公司依所得稅法規定預計可能產生之各項可扣抵稅額與實際不同而須調整。

母公司及子公司－建興電子科技公司、閎暉實業公司、光寶不動產管理公司、寶竑精密工業公司、源泰投資公司及光寶匯才公司、力銘科技公司及敦揚科技公司九十六年六月底並無屬八十六年度（含）以前之未分配盈餘。

二 用人、折舊及攤銷費用

	<u>九 十 六 年 上 半 年 度</u>	<u>九 十 六 年 上 半 年 度</u>	<u>九 十 六 年 上 半 年 度</u>
	<u>屬於營業成本者</u>	<u>屬於營業費用者</u>	<u>合 計</u>
用人費用			
薪資費用	\$ 2,472,598	\$ 2,544,145	\$ 5,016,743
勞健保費用	150,488	173,717	324,205
退休金費用	42,718	146,268	188,986
其他用人費用	168,727	223,221	391,948
	<u>2,834,531</u>	<u>3,087,351</u>	<u>5,921,882</u>
折舊費用	1,112,638	439,700	1,552,338
攤銷費用	128,920	345,782	474,702
	<u>\$ 4,076,089</u>	<u>\$ 3,872,833</u>	<u>\$ 7,948,922</u>

	九 屬於營業成本者	十 屬於營業費用者	五 合	年 計	上 計	半 計	年 計	度 計
用人費用								
薪資費用	\$ 1,630,712	\$ 2,120,959						\$ 3,751,671
勞健保費用	117,315	156,902						274,217
退休金費用	35,987	126,871						162,858
其他用人費用	57,844	78,638						136,482
	1,841,858	2,483,370						4,325,228
折舊費用	767,275	482,942						1,250,217
攤銷費用	94,654	238,906						333,560
	<u>\$ 2,703,787</u>	<u>\$ 3,205,218</u>						<u>\$ 5,909,005</u>

公司債之攤銷費用並未包含於上述攤銷費用中，九十六及九十五年上半年分別為 13,196 仟元及 25,029 仟元，帳列於營業外費用及損失－其他項下。

三 每股盈餘

母公司計算每股盈餘之分子及分母揭露如下：

	金 額 (分 子)		股 數 (分 母) (仟 股)	每 股 盈 餘 (元)	
	稅 前	稅 後		稅 前	稅 後
<u>九十六年上半年度</u>					
基本每股盈餘					
歸屬於母公司股東之純益	\$ 4,315,034	\$ 3,894,587	2,725,941	\$ 1.58	\$ 1.43
具稀釋作用潛在普通股之影響					
轉換公司債	-	-	-		
稀釋每股盈餘					
屬於普通股股東純益加潛在普通股之影響	<u>\$ 4,315,034</u>	<u>\$ 3,894,587</u>	<u>2,725,941</u>	<u>\$ 1.58</u>	<u>\$ 1.43</u>
假設子公司買賣及持有母公司股票不視為庫藏股票而作為投資時之擬制資料					
基本每股盈餘					
歸屬於母公司股東之純益	\$ 4,315,034	\$ 3,894,587	2,764,661	\$ 1.56	\$ 1.41
具稀釋作用潛在普通股之影響					
轉換公司債	-	-	-		
稀釋每股盈餘					
屬於普通股股東純益加潛在普通股之影響	<u>\$ 4,315,034</u>	<u>\$ 3,894,587</u>	<u>2,764,661</u>	<u>\$ 1.56</u>	<u>\$ 1.41</u>
已於股東會決議之無償配股，其基準日在財務報表提出日後之擬制追溯調整資料：					
基本每股盈餘					
歸屬於母公司股東之純益	\$ 4,315,034	\$ 3,894,587	2,780,298	\$ 1.55	\$ 1.40
具稀釋作用潛在普通股之影響					
屬於普通股股東純益加潛在普通股之影響	<u>\$ 4,315,034</u>	<u>\$ 3,894,587</u>	<u>2,780,298</u>	<u>\$ 1.55</u>	<u>\$ 1.40</u>

(接 次 頁)

(承前頁)

	金額 (分子)		股數 (分母) (仟股)	每股盈餘 (元)	
	稅前	稅後		稅前	稅後
假設子公司買賣及持有母公司股票不視為庫藏股票而作為投資時之擬制資料					
基本每股盈餘					
歸屬於母公司股東之純益	\$ 4,315,034	\$ 3,894,587	2,819,212	\$ 1.53	\$ 1.38
稀釋每股盈餘					
屬於普通股股東純益加潛在普通股之影響	\$ 4,315,034	\$ 3,894,587	2,819,212	\$ 1.53	\$ 1.38
<u>九十五年上半年度</u>					
基本每股盈餘					
歸屬於母公司股東之純益	\$ 4,307,867	\$ 3,994,411	2,705,987	\$ 1.59	\$ 1.48
具稀釋作用潛在普通股之影響					
轉換公司債	127,605	127,072	136,309		
稀釋每股盈餘					
屬於普通股股東純益加潛在普通股之影響	\$ 4,435,472	\$ 4,121,483	2,842,296	\$ 1.56	\$ 1.45
假設子公司買賣及持有母公司股票不視為庫藏股票而作為投資時之擬制資料					
基本每股盈餘					
歸屬於母公司股東之純益	\$ 4,307,867	\$ 3,994,411	2,744,739	\$ 1.57	\$ 1.46
具稀釋作用潛在普通股之影響					
轉換公司債	127,605	127,072	136,275		
稀釋每股盈餘					
屬於普通股股東純益加潛在普通股之影響	\$ 4,435,472	\$ 4,121,483	2,881,014	\$ 1.54	\$ 1.43
已於股東會決議之無償配股，其基準日在財務報表提出日後之擬制追溯調整資料：					
基本每股盈餘					
歸屬於母公司股東之純益	\$ 4,307,867	\$ 3,994,411	2,762,984	\$ 1.56	\$ 1.45
稀釋每股盈餘					
屬於普通股股東純益加潛在普通股之影響	\$ 4,435,472	\$ 4,121,483	2,902,165	\$ 1.53	\$ 1.42
假設子公司買賣及持有母公司股票不視為庫藏股票而作為投資時之擬制資料					
基本每股盈餘					
歸屬於母公司股東之純益	\$ 4,307,867	\$ 3,994,411	2,801,904	\$ 1.54	\$ 1.43
稀釋每股盈餘					
屬於普通股股東純益加潛在普通股之影響	\$ 4,435,472	\$ 4,121,483	2,941,016	\$ 1.51	\$ 1.40

計算每股盈餘時，無償配股之影響已列入追溯調整。因追溯調整，九十五年上半年度稅前基本及稀釋每股盈餘分別由 1.63 元及 1.60 元減少為 1.59 元及 1.56 元；九十五年上半年度稅後基本及稀釋每股盈餘分別由 1.51 元及 1.48 元減少為 1.48 元及 1.45 元。

三 關係人交易

母公司及子公司與關係人間重大交易事項彙總列示於附表一及二，並補充說明如下：

- (一) 母公司及子公司於九十六及九十五年上半年度銷貨予 Lite-On Japan Ltd. 之銷售價格係以成本加計議定之毛利為基礎計價。除上述情形外，母公司及子公司與關係人之銷貨交易條件，均與非關係人無明顯差異。
- (二) 母公司及子公司九十六及九十五年上半年度與關係人之進貨交易條件，均與非關係人無明顯差異。
- (三) 九十六年上半年度子公司資金貸與關係人事項，詳見附表三之說明。
- (四) 九十六年上半年度子公司與關係人間背書保證事項，詳見附表四之說明。

四 重大承諾事項及或有事項

- (一) 截至九十六年六月底，母公司及子公司向他公司承租資產之主要合約內容彙總如下：

地 點	承 租 期 間	全 年 租 金 支 出
<u>光寶科技公司</u>		
內湖營運總部大樓	95.01.01-96.12.31	\$119,662
<u>建興電子科技公司</u>		
台北辦公室 12-14 樓	96.12.31	\$ 1,838
新竹篤行廠土地	112.12.31	623

- (二) 母公司之銷售客戶 SONICBLUE Inc. 之 Official Committee of Unsecured Creditors 於美國加州聖荷西地方法院提起訴訟，要求母公司將 SONICBLUE Inc. 於破產聲請日（九十二年三月二十一日）起前九十日內所支付予本公司之貨款共計 1,624 仟美元，返還予破產管理人並依比例重新分配予包含母公司在內之各債權人。該項訴訟預計於九十五年二月二十八日進行準備程序，母公司業已委任律師針對該訴訟案蒐集相關資料俾以進行後續抗辯程序。截至九十六年七月三十一日止，母公司認為上開訴訟對本公司之營運尚無重大影響。

- (三) 母公司於九十六年五月二十三日於英國倫敦之高等法院商事法庭 (High Court of Justice, Commercial Court) 對英商 Evesham Technology 提出民事訴訟，要求 Evesham 支付其應付之帳款計美金 4,406 仟元。Evesham Technology 旋即對母公司之主張提出抗辯，法院目前已正式受理本案並即將進行審理程序。針對 Evesham Technology 未支付母公司之應收款項部份，母公司業已按其帳齡依政策提列適足之備抵呆帳。截至九十六年七月三十一日止，母公司認為上開訴訟對其之營運尚無重大影響。
- (四) 子公司一建興電子科技公司獲知 Synchrome Technology Inc. (“Synchrome”) 於九十五年四月十八日於美國德州東區地方法院對孫公司 Lite-On (USA) International Inc. 等五家公司提起侵害其 PC System 技術兩項美國專利之訴訟案，由於子公司之產品與該項技術並無直接之關聯，目前已委任律師對前述控訴提出答辯，否認子公司產品有侵害上述兩項專利之情事。因子公司原已估列合理之權利金支出以為因應，且近期 Synchrome 已與其他大多數之被告順利達成和解，目前與子公司進行和解談判中，因此管理階層認為該案對子公司並無重大影響。
- (五) 子公司一建興電子科技公司已承諾新竹篤行廠房及機電工程建造金額為 1,013,513 仟元，其中已支付 937,611 仟元，帳列未完工程項下
- (六) 孫公司一閱暉科技 (蘇州) 公司為興建生產用廠房，與廣東省第一建築工程上海公司等訂立工程合約，總價款人民幣 220,100 仟元 (含稅)，截至九十六年六月底已支付人民幣 147,689 仟元。
- (七) 孫公司一 Lite-On Information Technology B.V. 提供定期存款歐元 2,328 仟元 (帳列受限制資產—非流動) 之擔保作為曾孫公司 Automotive Playback Modules Hungary Electronical Mechanical Manufacturing and Trading Limited Liability Company 為租賃土地及廠房之押金，租賃期間為九十五年一月一日至九十七年八月三十一日，每月租金為歐元 98 仟元。

五 附註揭露事項

(一) 重大交易事項及(二) 轉投資事業相關資訊

1. 資金貸與他人：附表三。
2. 為他人背書保證：附表四。
3. 期末持有有價證券情形：附表五。
4. 累積買進或賣出同一有價證券之金額達新台幣一億元或實收資本額百分之二十以上：附表六。
5. 取得不動產之金額達新台幣一億元或實收資本額百分之二十以上：附表七。
6. 處分不動產之金額達新台幣一億元或實收資本額百分之二十以上：無。
7. 與關係人進、銷貨之金額達新台幣一億元或實收資本額百分之二十以上：附表八。
8. 應收關係人款項達新台幣一億元或實收資本額百分之二十以上：附表九。
9. 被投資公司名稱、所在地區……等相關資訊：附表十。
10. 從事衍生性商品交易：參閱附註二十六之(五)。

(三) 大陸投資資訊

1. 大陸投資資訊：附表十一。
2. 與大陸投資公司直接或間接經由第三地區事業所發生之重大交易事項暨其價格收(付)款條件、未實現損益及其他相關資訊：附表十二。

(四) 母子公司間業務關係及重要交易往來情形：附表十三。

六、金融商品資訊之揭露

(一) 公平價值之資訊

1. 金融商品之公平價值

非衍生性金融商品	九十六年六月三十日		九十五年六月三十日	
	帳面價值	公平價值	帳面價值	公平價值
資產				
備供出售金融資產—				
流動	\$ 64,008	\$ 64,008	\$ -	\$ -
備供出售金融資產—				
非流動	2,963,546	2,963,546	3,044,648	3,044,648
以成本衡量之金融資產—非流動	978,159	-	1,316,027	-
負債				
一年內到期之長期附息負債	1,431,702	1,431,702	3,788,022	4,699,759
長期附息負債	3,067,420	3,067,420	3,381,107	3,381,107

衍生性金融商品	合約幣別	九十六年六月三十日		九十五年六月三十日	
		帳面價值	公平價值	帳面價值	公平價值
<u>光寶科技公司</u>					
1. 避險之衍生性金融負債—流動					
利率交換合約	新台幣	(\$ 60,393)	(\$ 60,393)	(\$ 114,663)	(\$ 114,663)
<u>交易對方所屬地區</u>					
(1) 本國	新台幣	(60,393)	(60,393)	(114,663)	(114,663)
(2) 非本國 (包括於本國營業之外商機構)				-	-
<u>建興電子科技公司</u>					
1. 公平價值變動列入損益之金融資產—流動					
遠期外匯合約	歐元及美元	\$ 881	\$ 881	\$ -	\$ -
匯率交換合約	美元及新台幣	2,650	2,650	14,791	14,791
換匯換利合約	美元	23,850	23,850	-	-
<u>交易對方所屬地區</u>					
(1) 本國		-	-	3,709	3,709
(2) 非本國 (包括於本國營業之外商機構)	美元、歐元及新台幣	27,381	27,381	11,082	11,082
2. 公平價值變動列入損益之金融負債—流動					
遠期外匯合約	美元及新台幣	(1,012)	(1,012)	-	-
匯率交換合約	美元及新台幣	-	-	(14,487)	(14,487)
<u>交易對方所屬地區</u>					
(1) 本國		-	-	(5,130)	(5,130)
(2) 非本國 (包括於本國營業之外商機構)	美元、歐元及新台幣	(1,012)	(1,012)	(9,357)	(9,357)
<u>Lite-On Electronics (Thailand) Ltd.</u>					
1. 公平價值變動列入損益之金融資產—流動					
遠期外匯合約	美元及泰銖	1,020	1,020	-	-
<u>交易對方所屬地區</u>					
(1) 本國		-	-	-	-
(2) 非本國 (包括於本國營業之外商機構)	美元及泰銖	1,020	1,020	-	-

母公司及子公司自九十五年一月一日採用財務會計準則公報第三十四號「金融商品之會計處理準則」，因是，部分金融商品並未認列於九十四年度之財務報表，因適用新公報所產生之會計原則變動累積影響數及股東權益調整項目之相關說明請參見附註三。

(二) 母公司及子公司估計金融商品公平價值所使用之方法及假設如下：

1. 金融商品公平價值係以其在資產負債表上之帳面價值估計其公平價值，因為此類商品到期日甚近，其帳面價值應屬估計公平價值之合理基礎。此方法應用於現金及約當現金、應收票據及帳款、應收關係人款、其它金融資產—流動、短期借款、應付票據及帳款、應付關係人款及一年內到期之長期付息負債等。
2. 備供出售金融資產以市場價格為公平價值。

衍生性金融商品如有活絡市場公開報價時，則以此市場價格為公平價值。若無市場價格可供參考時，則採用評價方法估計。本公司採用評價方法所使用之估計及假設，與市場參與者於金融商品訂價時用以作為估計及假設之資訊一致，該資訊為本公司可取得者。

3. 存出保證金係以帳面價值估計其公平價值。
4. 長期付息負債係以市場價格為公平價值，若無市場價格可供參考時，則以其預期現金流量之折現值估計公平價值。折現率則以本公司所能獲得類似條件（相近之到期日）之長期付息負債利率為準。

(三) 母公司及子公司金融資產及金融負債之公平價值，以活絡市場之公開報價直接決定者，及以評價方法估計者分別為：

	公開報價決定之金額		評價方法估計之金額	
	九十六年 六月三十日	九十五年 六月三十日	九十六年 六月三十日	九十五年 六月三十日
光寶科技公司				
資產				
備供出售金融資產—流動	\$ 57,057	\$ -	\$ -	\$ -
備供出售金融資產—非流動	1,140,447	1,591,856	-	-

(接次頁)

(承前頁)

	公開報價決定之金額		評價方法估計之金額	
	九十六年 六月三十日	九十五年 六月三十日	九十六年 六月三十日	九十五年 六月三十日
<u>負債</u>				
避險之衍生性金融負債－流動	\$ -	\$ -	\$ 60,393	\$ 114,663
長期付息負債(含一年內到期部分)	-	3,384,188	2,800,000	4,000,000
<u>建興電子科技公司</u>				
<u>資產</u>				
公平價值變動列入損益之金融資產－流動	-	-	27,381	14,791
備供出售金融資產－非流動	455,226	204,619	-	-
<u>負債</u>				
公平價值變動列入損益之金融負債－流動	-	-	1,012	14,487
<u>閎暉實業公司</u>				
<u>負債</u>				
長期付息負債(含一年內到期部分)	-	-	556,495	652,400
<u>LET(HK) Ltd.</u>				
<u>資產</u>				
備供出售金融資產－非流動	-	466,621	-	-
<u>源泰投資公司</u>				
<u>資產</u>				
備供出售金融資產－非流動	51,326	65,685	-	-
<u>Lite-On Electronics Co., Ltd.(HK)</u>				
<u>資產</u>				
備供出售金融資產－非流動	215,288	237,327	-	-
<u>Great Adelphi International Ltd.</u>				
<u>資產</u>				
備供出售金融資產－非流動	321,390	339,967	-	-
<u>旭基公司</u>				
<u>資產</u>				
備供出售金融資產－非流動	227,458	248,634	-	-
<u>Lite-On Electronics(Thailand) Co.,Ltd.</u>				
<u>資產</u>				
公平價值變動列入損益之金融資產－流動	-	-	1,020	-

(接次頁)

(承前頁)

	公開報價決定之金額		評價方法估計之金額	
	九十六年 六月三十日	九十五年 六月三十日	九十六年 六月三十日	九十五年 六月三十日
<u>敦揚科技公司</u>				
<u>資產</u>				
備供出售金融資產－非流動	\$ 552,411	\$ -	\$ -	\$ -
<u>力信興業公司</u>				
<u>資產</u>				
備供出售金融資產－流動	6,951	-	-	-
<u>負債</u>				
長期付息負債(含一年內到期部分)	-	-	200,000	-
<u>Silitech Technology Corp.Sdn.Bhd.</u>				
<u>負債</u>				
長期付息負債(含一年內到期部分)	-	-	28,440	44,278
<u>閣暉科技(蘇州)公司</u>				
<u>負債</u>				
長期付息負債(含一年內到期部分)	-	-	878,732	-
<u>光寶(廣州)計算機公司</u>				
<u>負債</u>				
長期付息負債(含一年內到期部分)	-	-	35,455	42,137

(四) 母公司及子公司九十六及九十五年六月三十日具利率變動之公平價值風險之金融資產分別為 37,290,324 仟元及 38,674,343 仟元，金融負債分別為 13,429,539 仟元及 14,122,753 仟元。

(五) 母公司九十六及九十五年上半年度自備供出售金融資產當期直接認列為股東權益調整項目之金額分別為 603,679 仟元及 884,809 仟元。

(六) 財務風險資訊

1. 市場風險

母公司付息之公司債係浮動利率，故無市場風險。

2. 信用風險

母公司及子公司持有之各種金融商品最大暴險金額(不含擔保品之公平價值)與其帳面價值相同。

3. 流動性風險

母公司及子公司之營運資金足以支應，故未有因無法籌措資金以履行合約義務之流動性風險。

4. 現金流量避險

母公司所承擔之浮動利率債務，可能因市場利率變動而使該負債之未來現金流量產生波動，並導致現金流量風險，故母公司與銀行另行簽訂利率交換合約，將浮動利率債務改變為固定利率債務，藉以規避因浮動利率而產生之風險，此避險交易之相關資訊彙列如下：

交易種類	日期	名目	本金	浮動利率	交換後之	結算日	到期日
					固定利率		
<u>光寶科技公司</u>							
利率交換合約	九十六年六月底		\$ 2,800,000	0%	1.39%	六個月一次	九十七年九月二十五日及二十六日
	九十五年六月底		4,000,000	0%	1.39%	六個月一次	九十七年九月二十五日及二十六日
<u>指 定 之 避 險 工 具</u>							
被避險項目	指定為避險工具之金融商品	公 平 價 值		現 金 流 量 預期產生期間	相關利益損失 預期於損益表 認列期間		
		九十六年 六月三十日	九十五年 六月三十日				
浮動利率公司債	利率交換合約	(\$ 60,393)	(\$ 114,663)	92年至97年	92年至97年		

光寶科技股份有限公司及其子公司

關係人交易事項明細表

民國九十六年六月三十日

附表一

單位：新台幣仟元

關 係 人	與本公司之 關係(參閱下 列註一說明)	應 收			應 付						
		收 票 據 及 帳 款		其 他 應 收 款		應 付 票 據 及 帳 款		其 他 應 付 款			
		金 額	% (註二)	金 額	% (註二)	金 額	% (註二)	金 額	% (註二)		
九十六年六月三十日											
LiteOn Japan Ltd.	(一)	\$ 786,555	56	\$ 27,680	2	\$ 814,235	\$ 146,856	23	\$ 13,302	2	\$ 160,158
LiteOn Japan(S) Pte Ltd.	(二)	43,350	3	-	-	43,350	-	-	-	-	-
敦南科技公司	(一)	481	-	162,175	11	162,656	204,238	33	-	-	204,238
龍生工業公司	(一)	-	-	-	-	-	16,462	3	-	-	16,462
旭寶旅行社	(六)	30	-	-	-	30	-	-	399	-	399
JVC LiteOn IT Manufacturing and Sales Limited	(二)	-	-	-	-	-	-	-	31,930	5	31,930
S/G Industries Inc	(二)	45,597	3	3,318	-	48,915	-	-	-	-	-
錫美精機公司	(七)	-	-	-	-	-	33,635	5	13,746	3	47,381
琦美精密模具(深圳)公司	(八)	-	-	-	-	-	-	-	-	-	-
金居開發銅箔公司	(四)	1,071	-	-	-	1,071	-	-	-	-	-
飛利浦建興數位科技公司	(二)	434	-	-	-	434	-	-	-	-	-
LiteOn Japan(HK) Ltd.	(一)	303,314	22	37,708	3	341,022	116,346	19	-	-	116,346
L&K Industries Philippines, Inc.	(二)	1,230	-	-	-	1,230	-	-	-	-	-
Canfield Ltd.	(一)	-	-	-	-	-	-	-	757	-	757
振維電子公司	(二)	-	-	-	-	-	533	-	-	-	533
川松電子(蘇州)公司	(二)	-	-	-	-	-	387	-	-	-	387
川松國際公司	(二)	-	-	-	-	-	42,336	7	-	-	42,336
Apor Development Limited	(二)	-	-	-	-	-	-	-	157	-	157
Dragonjet Corporation (Zhong Sheng)	(一)	-	-	-	-	-	-	-	4	-	4
合 計		<u>\$ 1,182,062</u>	<u>84</u>	<u>\$ 230,881</u>	<u>16</u>	<u>\$ 1,412,943</u>	<u>\$ 560,793</u>	<u>90</u>	<u>\$ 60,295</u>	<u>10</u>	<u>\$ 621,088</u>
九十五年六月三十日											
Lite-On Japan Ltd.	(一)	\$ 1,247,625	92	\$ 11,629	1	\$ 1,259,254	\$ 529,636	51	\$ 14,570	1	\$ 544,206
Lite-On Japan(S) Pte. Ltd.	(二)	3,334	-	-	-	3,334	-	-	-	-	-
敦南科技公司	(一)	624	-	8,502	1	9,126	137	-	-	-	137
力信興業公司	(一)	-	-	-	-	-	248,201	24	-	-	248,201
龍生工業公司	(一)	-	-	-	-	-	-	-	630	-	630
旭寶旅行社	(六)	15	-	-	-	15	-	-	1,005	-	1,005
敦揚科技公司	(三)	264	-	-	-	264	-	-	-	-	-
JVC Lite-On IT Manufacturing and Sales, Limited	(二)	210	-	30,145	2	30,355	-	-	2,758	-	2,758
S/G Industries Inc.	(二)	58,762	4	-	-	58,762	-	-	-	-	-
錫美精機公司	(七)	-	-	-	-	-	29,454	3	21,409	2	50,863
琦美精密模具(深圳)公司	(八)	-	-	181	-	181	160,403	15	42,215	4	202,618
金居開發銅箔公司	(四)	1,109	-	-	-	1,109	-	-	-	-	-
首席電子商務公司	(五)	3,000	-	-	-	3,000	-	-	-	-	-
朋程科技公司	(四)	-	-	136	-	136	-	-	-	-	-
合 計		<u>\$ 1,314,943</u>	<u>96</u>	<u>\$ 50,593</u>	<u>4</u>	<u>\$ 1,365,536</u>	<u>\$ 967,831</u>	<u>93</u>	<u>\$ 82,587</u>	<u>7</u>	<u>\$ 1,050,418</u>

註一：(一)採權益法計價之被投資公司。

(二)採權益法計價被投資公司之轉投資公司。

(三)母公司為其監察人。

(四)母公司董事長為其董事。

(五)母公司總裁為其董事。

(六)董事長為母公司董事長之二等親。

(七)採權益法計價之被投資公司之總經理為其董事。

(八)錡美精機公司主要股東之轉投資公司。

註二：係佔各科目金額之比例。

註三：除上表所列示者外，母公司及子公司與其他關係人之關係及其名稱詳見附表十。

註四：合併個體相互間之重大交易業已沖銷。

光寶科技股份有限公司及其子公司

關係人交易事項明細表

民國九十六年上半年度

附表二

單位：新台幣仟元

關 係 企 業	與 母 公 司 之 關 係 參 閱 下 列 註 一 說 明	銷 貨 (註 二)		進 貨 (註 二)		其 他 收 入	各 項 費 用 (註 四)	財 產 交 易			
		金 額	% (註 三)	金 額	% (註 三)			處 分 帳 面 價 值	處 分 價 款	處 分 (損) 益	購 入 成 本
九十六年上半年度											
LiteOn Japan Ltd.	(一)	\$ 1,471,919	1	\$ -	-	\$ 690	\$ 8,023	\$ -	\$ -	\$ -	\$ -
LiteOn Japan(HK) Ltd.	(一)	985,947	1	-	-	-	-	-	-	-	-
LiteOn Japan(S) Pte Ltd.	(一)	64,600	-	-	-	69	-	-	-	-	-
L&K Industries Philippines Inc	(二)	3,900	-	-	-	-	-	-	-	-	-
旭寶旅行社	(四)	-	-	-	-	-	-	-	-	-	-
敦南科技公司	(一)	2,835	-	73,052	-	8,282	-	-	-	-	-
龍生工業公司	(一)	-	-	-	-	-	1,200	-	-	-	-
S/G Industries Inc	(五)	125,309	-	-	-	3,751	-	-	-	-	-
錫美精機公司	(五)	-	-	-	-	457	5,074	-	-	-	-
琦美精密模具(深圳)公司	(六)	-	-	-	-	-	50,601	-	-	-	-
川松電子(蘇州)公司	(一)	-	-	417	-	-	-	-	-	-	-
川松國際公司	(一)	-	-	46,440	-	-	-	-	-	-	-
振維電子公司	(一)	-	-	487	-	-	-	-	-	-	-
飛利浦明基儲存科技公司	(一)	571	-	-	-	213	-	-	-	-	-
Canfield Ltd.	(六)	-	-	-	-	-	1,441	-	-	-	-
飛利浦建興數位科技公司	(六)	404	-	-	-	-	-	-	-	-	-
金居開發銅箔公司	(六)	1,929	-	-	-	-	-	-	-	-	-
		<u>\$ 2,657,414</u>	<u>2</u>	<u>\$ 120,396</u>	<u>-</u>	<u>\$ 13,462</u>	<u>\$ 66,339</u>	<u>\$ -</u>	<u>\$ -</u>	<u>\$ -</u>	<u>\$ -</u>
九十五年上半年度											
Lite-On Japan Ltd.	(一)	\$ 2,266,366	2	\$ 511,014	-	\$ 199	\$ 17,096	\$ -	\$ -	\$ -	\$ 1,690
Lite-On Japan(HK) Ltd.	(一)	90,914	-	-	-	-	-	-	-	-	-
Lite-On Japan(S) Pte. Ltd.	(一)	38,489	-	-	-	-	-	-	-	-	-
L&K Industries Philippines, Inc.	(一)	2,729	-	-	-	-	-	-	-	-	-
力信興業公司	(一)	-	-	1,580,397	2	-	-	-	-	-	-
旭寶旅行社	(四)	-	-	-	-	-	17,581	-	-	-	-
敦南科技公司	(一)	-	-	-	-	7,959	-	-	-	-	-
龍生工業公司	(一)	-	-	-	-	-	3,780	-	-	-	-
S/G Industries Inc.	(五)	150,383	-	-	-	2,759	-	-	-	-	-
錫美精機公司	(五)	-	-	33,364	-	457	10,039	-	-	-	4,085
琦美精密模具(深圳)公司	(六)	-	-	149,278	-	-	44,609	-	-	-	-
		<u>\$ 2,548,881</u>	<u>2</u>	<u>\$ 2,274,053</u>	<u>2</u>	<u>\$ 11,374</u>	<u>\$ 93,105</u>	<u>\$ -</u>	<u>\$ -</u>	<u>\$ -</u>	<u>\$ 5,775</u>

註一：(一)採權益法計價之被投資公司。

(二)採權益法計價被投資公司之轉投資公司。

(三)母公司為其董事。

(四)董事長為母公司董事長之二等親。

(五)採權益法計價之被投資公司之總經理為其董事。

(六)錫美精機公司主要股東之轉投資公司。

註二：除已於財務報表附註二十三列示外，與關係人進銷貨之交易條件與其他非關係人並無明顯差異。

註三：係佔各科目金額之比例。

註四：主要係加工費、業務推廣費及維修費用。

註五：除上表所列示者外，母公司及子公司與其他關係人之關係及其名稱詳見附表十。

註六：合併個體相互間之重大交易業已沖銷。

光寶科技股份有限公司及其子公司

資金貸與他人

民國九十六年上半年度

附表三

單位：新台幣及外幣仟元

資金貸與他人者 編號	公司名稱	貸與對象	往來科目	本期最高餘額	期末餘額	利率區間(%)	資金貸與性質 (註一)	業務往來金額	有短期融通資金 必要之原因	提列備抵 呆帳金額	擔保 名稱	品 價值	對個別對象資金 貸與限額	資金貸與 最高限額
1	東莞致通電腦公司	光寶電子(東莞)公司	應收關係人款	RMB 42,000	RMB 42,000	4.698~5.508	2	\$ -	營運週轉	\$ -	-	\$ -	RMB 216,381 (註二)	RMB 216,381 (註二)
2	東莞旭福電腦公司	光寶電子(東莞)公司	應收關係人款	RMB 38,000	RMB 38,000	4.698~5.508	2	-	營運週轉	-	-	-	RMB 274,433 (註三)	RMB 274,433 (註三)
3	旭麗電子(廣州)公司	光寶電子(東莞)公司	應收關係人款	RMB 40,000	RMB 40,000	5.508	2	-	營運週轉	-	-	-	RMB 629,140 (註四)	RMB 629,140 (註四)
		光寶(廣州)計算機	應收關係人款	RMB 7,125	-	5.022	2	-	營運週轉	-	-	-	RMB 629,140 (註四)	RMB 629,140 (註四)
		光寶通信(廣州)公司	應收關係人款	RMB 30,000	RMB 30,000	5.508	2	-	營運週轉	-	-	-	RMB 629,140 (註四)	RMB 629,140 (註四)
4	Lite-On Information Technology B.V.	Automotive Playback Modules Hungary Electronical Mechanical Manufacturing and Trading Limited Liability Company	應收關係人款	EUR 26,306	-	-	2	-	營業週轉	-	-	-	\$ 7,469,604 (註五)	\$ 7,469,604 (註五)
		APM Ukraine Limited Liability Company	應收關係人款	EUR 700	-	-	2	-	營運週轉	-	-	-	7,469,604 (註五)	7,469,604 (註五)
		APMCQ Automotive Playback Modules Portugal,Unipessoal LDA	應收關係人款	EUR 5	-	-	2	-	營業週轉	-	-	-	7,469,604 (註五)	7,469,604 (註五)
		Automotive Playback Modules Services Austria GmbH	應收關係人款	EUR 35	-	-	2	-	營業週轉	-	-	-	7,469,604 (註五)	7,469,604 (註五)
5	飛利浦建興數位科 技公司	Philips & Lite-On Digital Solutions USA Inc.	應收關係人款	EUR 7,724	-	-	1	-	業務往來	-	-	-	7,469,604 (註五)	7,469,604 (註五)
		Philips & Lite-On Digital Solutions Korea Ltd.	應收關係人款	EUR 111	-	-	1	-	業務往來	-	-	-	7,469,604 (註五)	7,469,604 (註五)
		Philips & Lite-On Digital Solutions GmbH	應收關係人款	EUR 29,458	-	-	1	-	業務往來	-	-	-	7,469,604 (註五)	7,469,604 (註五)
6	Li Shin International Enterprise Corp.	蘇州力信電子公司	應收關係人款	USD 4,000	USD 4,000	-	2	-	營運週轉	-	-	-	1,770,733 (註六)	1,770,733 (註六)

註一：資金貸與性質之說明如下：

1. 有業務往來。
2. 有短期資金融通之必要。

註二：係東莞致通電腦公司九十六年六月三十日股權淨值之百分之四十。

註三：係東莞旭福電腦公司九十六年六月三十日股權淨值之百分之四十。

註四：係旭麗電子(廣州)公司九十六年六月三十日股權淨值之百分之四十。

註五：係建興電子科技公司九十六年六月三十日股權淨值之百分之四十。

註六：係力信興業公司九十六年六月三十日股權淨值之百分之四十。

註七：合併個體相互間之資金往來交易業已沖銷。

光寶科技股份有限公司及其子公司

為他人背書保證

民國九十六年上半年度

附表四

單位：外幣及新台幣仟元

為他人背書保證者 編號	被背書保證對象 公司名稱	與背書保證者 之關係	對單一企業背書 保證之限額	本期最高背書 保證餘額(註二)	期末背書 保證餘額	以財產擔保之 背書保證金額	累積背書保證金額 佔最近期財務報表 淨值之比率(%)	背書保證最高限額	
1	Lite-On Information Technology B.V.	Automotive Playback Modules Hungary Electronical Mechanical Manufacturing and Trading Limited Liability Company	(註一)	\$ 1,867,401	EUR 2,328	EUR 2,328	\$ -	0.5	\$ 7,469,604 (註三)

註一：子公司。

註二：徐建興電子科技公司九十六年六月三十日股權淨值之百分之十。

註三：徐建興電子科技公司九十六年六月三十日股權淨值之百分之四十。

光寶科技股份有限公司及其子公司

期末持有有價證券情形

民國九十六年六月三十日

附表五

單位：除另予註明者外，為新台幣仟元

持有之公司	有價證券種類及名稱	與發行人之關係	帳列科目	期末				備註
				股數(仟股) / 單位(仟)	帳面金額	持股比率(%)	市價/股權淨值(註三)	
光寶科技公司	股票							
	建興電子科技公司	子公司	採權益法之長期股權投資	375,643	\$ 7,159,963	44.37	\$ 12,846,986	
	閎暉實業公司	"	"	65,698	1,585,646	48.73	11,267,200	
	敦南科技公司	採權益法計價之被投資公司	"	79,235	1,511,379	18.28	2,460,236	
	力信興業公司	子公司	"	52,680	1,344,668	20.83	1,201,104	
	Lite-On International Holding Co., Ltd. (BVI)	"	"	237,743	21,373,167	100.00	21,373,167	
	光寶不動產管理公司	"	"	111,588	3,865,569	100.00	3,865,569	
	LTC Group Ltd. (BVI)	"	"	28,650	2,253,959	100.00	2,253,959	
	敦揚科技公司	"	"	63,730	1,799,255	100.00	1,654,442	
	Lite-On Technology USA, Inc.	子公司	"	235	1,770,530	100.00	1,770,530	
	龍生工業公司	採權益法計價之被投資公司	"	26,727	1,081,136	29.83	581,000	
	源泰投資公司	"	"	102,771	1,017,471	100.00	1,017,471	
	China Bridge (BVI) Ltd.	"	"	16,533	870,740	100.00	870,740	
	Lite-On Electronics (Thailand) Co., Ltd.	"	"	5,030	667,123	100.00	667,123	
	Lite-On Electronics (Europe) Ltd.	"	"	5,471	454,827	100.00	454,827	
	力銘科技公司	"	"	19,500	426,945	24.38	376,264	
	Lite-On Technology (Malaysia) Sdn. Bhd.	"	"	43,000	308,416	100.00	308,416	
	Lite-On Electronics (HK) Ltd.	"	"	20	268,988	99.99	268,988	
	Lite-On Japan Ltd.	採權益法計價之被投資公司	"	2,240	192,628	34.15	192,628	
	Lite-On Overseas Trading Co.,Ltd. (原名：G-Prime Computer Co., Ltd.(BVI))	子公司	"	5,143	170,300	100.00	170,300	
	Lite-On Technology International Inc. (USA)	"	"	3,000	119,916	100.00	119,916	
	GVC Subic Corp.	"	"	1,001	85,525	100.00	85,525	
	寶竑精密工業公司	"	"	2,545	55,781	50.90	55,781	
	光寶匯才公司	"	"	3,332	50,402	98.00	50,402	

(接次頁)

(承前頁)

持有之公司	有價證券種類及名稱	與發行人之關係	價證券關	帳列科目	期			備註	
					股數(仟股) / 單位(仟)	帳面金額	持股比率(%)		市價/股權淨值(註三)
	Lite-On Technology (Europe) B.V.	子公司		採權益法之長期股權投資	18	\$ 3,283	100.00	\$ 3,283	
	傑群科技公司	"		"	5,700	1,162	100.00	1,162	
	Maxtech Holding, Inc.	"		"	3,000	-	75.00	-	
	點晶公司	-		備供出售金融資產—流動	948	57,057	2.89	57,057	
	晶元光電公司	本公司為其董事		備供出售金融資產	7,641	1,027,780	1.46	1,027,780	
	瀚宇彩晶公司	-		"	13,858	112,667	0.23	112,667	
	亞太固網寬頻電信公司	-		以成本衡量之金融資產	15,000	註二	0.23	-	
	智捷科技公司	-		"	3,245	56,434	4.77	35,193	
	金居開發銅箔公司	-		"	1,530	45,900	0.77	14,401	
	Com2B	本公司為其董事		"	5,000	19,009	11.11	16,089	
	凌耀科技公司	"		"	2,168	9,581	8.90	21,688	
	揚迪科技公司	-		"	5,700	註二	19.00	-	
	星動科技公司	-		"	1,500	15,937	9.38	9,048	
	新彩科技公司	-		"	1,019	註二	2.26	-	
	Aetas Technology, Inc.	-		"	3,117	22,238	7.09	(15,600)	
	民友科技公司	-		"	559	-	-	-	
Lite-On International Holding Co., Ltd. (BVI)	股 票								
	LTC International (L) Bhd.	子公司		採權益法之長期股權投資	250	USD 33,675	100.00	USD 250	
	ColorBox (L) Bhd.	"		"	10	USD 4,623	100.00	USD 10	
	Lite-On China Holding Co., Ltd. (BVI)	"		"	231,412	USD 606,796	100.00	USD 573,385	
	Loe-Nel Ltd. (BVI)	"		"	14,994	USD 1,681	100.00	USD 17,574	
Lite-On China Holding Co., Ltd. (BVI)	股 票								
	I-Solutions Limited	子公司		採權益法之長期股權投資	1,500	USD 27,521	100.00	USD 1,500	
	Funbo Enterprises Ltd. (HK)	"		"	500	USD 67	100.00	HKD 500	
	G&W Technology (BVI) Ltd.	"		"	4,500	USD 5,194	50.00	USD 4,500	
	Lite-On Peripherals Pte. Ltd.	"		"	51,777	USD 89,589	100.00	SGD 29,650	
	Lite-On Electronics Co., Ltd. (HK)	"		"	136,439	USD 18,186	100.00	HKD 136,439	
	旭基公司	"		"	68,430	USD 17,831	100.00	RMB 5,350	
	Cheng Yee Enterprise Ltd.	"		"	18,000	USD 17,789	41.86	USD 16,283	
	凱明信息科技公司	-		以成本衡量之金融資產	4,962	USD 600	2.13	RMB 6,833	

(接次頁)

(承前頁)

持有之公司	有價證券種類及名稱	與發行人之關係	價證關	券係	帳列科目	期			備註		
						股數(仟股) / 單位(仟)	帳面金額	持 股 比 率 (%)		市價 / 股權淨值 (註三)	
旭基公司	<u>股 單</u> 光寶電子(東莞)公司	子公司			採權益法之長期股權投資	-	USD 15,129	100.00	RMB 192,087		
	源興電腦科技(東莞)公司	"			"	-	USD 10,538	100.00	RMB 128,557		
	光寶通信(廣州)公司	"			"	-	USD 8,456	100.00	RMB 107,038		
	光寶電子通訊(廣州)公司	"			"	-	USD 15,443	100.00	RMB 129,573		
	光寶電子(廣州)公司	"			"	-	USD 1,790	100.00	RMB 14,403		
	光寶科技(廣州)公司	"			"	-	USD 44,357	100.00	RMB 213,535		
	光寶電子(天津)公司	"			"	-	USD 53,696	100.00	RMB 361,396		
	東莞致力電腦公司	"			"	-	USD 18,225	100.00	RMB 104,255		
	光寶(廣州)計算機科技公司	"			"	-	USD 5,225	100.00	RMB 10,511		
	光寶(廣州)精密模具公司	"			"	-	USD 9,250	100.00	RMB 70,960		
	東莞致通電腦公司	"			"	-	USD 28,377	100.00	RMB 84,258		
	旭麗電子(東莞)公司	"			"	-	USD 10,143	100.00	RMB 29,000		
	旭麗電子(廣州)公司	"			"	-	USD 82,505	100.00	RMB 300,297		
	<u>存託憑證</u> 光寶科技公司 GDR	母公司				備供出售金融資產	308	\$ 129,963	0.12	\$ 129,963	
	<u>基 金</u> International Mixed Portfolio Fund	-				備供出售金融資產	6	USD 6,948	-	USD 6,948	
G&W Technology (BVI) Ltd.	<u>股 票</u> G&W Technology Ltd.	子公司			採權益法之長期股權投資	500	USD 2,031	100.00	USD 32		
東莞致通電腦公司	<u>股 單</u> 東莞旭福電腦公司	子公司			採權益法之長期股權投資	-	RMB 57,189	22.14	RMB 32		
Cheng Yee Enterprise Ltd.	<u>股 票</u> Hang Yuan Enterprise Ltd.	子公司			採權益法之長期股權投資	40,000	USD 35,643	100.00	USD 35,643		
Hang Yuan Enterprise Ltd.	Coxon Precise International Limited. <u>股 單</u>	"			"	3,000	USD 3,254	100.00	USD 3,254		
Hang Yuan Enterprise Ltd.	谷崧工業(昆山)公司	子公司			採權益法之長期股權投資	-	USD 36,303	100.00	RMB 290,832		
Coxon Precise International Limited.	東陽精密機器(昆山)公司	子公司			採權益法之長期股權投資	-	USD 3,257	30.00	RMB 84,604		

(接次頁)

(承前頁)

持有之公司	有價證券種類及名稱	與發行人之關係	價證關	券係	帳列科目	期			末		備註
						股數(仟股) / 單位(仟)	帳面金額	持股比率(%)	市價 / 股權淨值(註三)		
Loe-Nel Ltd. (BVI)	股票 Natsteel Electronic Systems S.A. De C.V.	子公司			採權益法之長期股權投資	139,552	USD 1,409	100.00	MXN 166,521		
Lite-On Technology USA Inc.	股票 Lite-On Trading USA, Inc.	子公司			採權益法之長期股權投資	120	USD 16,990	100.00	USD 12,000		
	Lite-On Inc. (USA)	"			"	3,000	USD 9,120	100.00	USD 3,000		
	Maxi Switch	"			"	26	USD 15,364	100.00	USD 5,687		
	Lite-On Service USA, Inc.	"			"	10	USD 1,343	100.00	USD 1,000		
	Lite-On S&D Inc	"			"	3,500	USD 3,819	100.00	USD 3,500		
Lite-On Electronics (Europe) Ltd.	股票 Lite-On Technology Czech S.R.O.	子公司			採權益法之長期股權投資	200	GBP 4	100.00	CZK 86,000		
	Lite-On (France) SARL	"			"	3,050	EUR 150	100.00	EUR 107		
	Lite-On (Germany) GmbH	"			"	5,000	EUR 42	100.00	EUR 201		
Lite-on Technology International Inc. (USA)	股票 Lite-On Mexico S.A. De C.V.	子公司			採權益法之長期股權投資	49.5	USD 318	99.99	MXN 50		
Maxi Switch, Inc.	股票 Maxi Switch S.A. De C.V.	子公司			採權益法之長期股權投資	607	USD 1,959	100.00	MXN 30,369		
Lite-On Electronics Co., Ltd. (HK)	存託憑證 光寶科技公司 GDR	母公司			備供出售金融資產	332	\$ 140,225	0.12	\$ 140,225		
	基金 Global Performance Fund	-			備供出售金融資產	6	USD 6,577	-	USD 6,577		
LTC Group Ltd. (BVI)	股票 Titanic Capital Services Ltd.	子公司			採權益法之長期股權投資	26,655	USD 75,868	100.00	USD 26,655		
	Lite-On Technology Mexico S.A. De C.V.	"			"	1,733	USD 1,261	99.99	MXN 15,585		
	LTC International Ltd.	"			"	9,150	USD 14,236	100.00	USD 15,120		
	Great Adelphi International Ltd.	"			"	6,000	USD 5,468	100.00	USD 6,000		
	NPG Display Ltd.	採權益法計價之被投資公司			"	2,220	USD 2,441	30.00	USD 2,332		

(接次頁)

(承前頁)

持有之公司	有價證券種類及名稱	與發行人之關係	價證關 券係	帳列科目	期			末		備註
					股數(仟股) / 單位(仟)	帳面金額	持股比率(%)	市價 / 股權淨值(註三)	備	
Great Adelphi International Ltd.	股票 Lite-On Mexico S.A. De C.V.	採權益法計價之被投資公司		採權益法之長期股權投資	0.5	USD 2	0.01	MXN 3,328		
Titanic Capital Services Ltd.	基金 Universal New Opportunity Fund	—		備供出售之金融資產	9	USD 9,818	-	USD 9,818		
LTC International Ltd.	股票 東莞旭福電腦公司	子公司		採權益法之長期股權投資	-	USD 28,192	77.86	RMB 157,412		
建興電子科技公司	股票 光寶科技公司	母公司		備供出售金融資產	5,146	\$ 217,923	0.25	\$ 217,923		
	存託憑證 光寶科技公司 GDR	母公司		備供出售金融資產	436	183,760	0.15	183,760		
	股票 LET (HK) Ltd.	子公司		其他負債	10	註一	100.00	-		
	High Yield Group Co., Ltd.	"		採權益法之長期股權投資	10,970	1,511,330	100.00	1,511,330		
	Lite-On (USA) International Inc.	"		"	10	18,971	100.00	18,971		
	Lite-On Sales & Distribution Inc.	"		其他負債	1	59,429	100.00	59,429		
	Lite-On Americas Inc.	"		"	0.5	註一	100.00	-		
	Lite-On Information Technology B.V.	"		採權益法之長期股權投資	18	1,464,388	100.00	1,464,388		
	JVC Lite-On IT Manufacturing and Sales, Limited	採權益法計價之被投資公司		採權益法之長期股權投資	98	8,479	49.00	8,479		
	飛利浦建興數位科技公司	"		"	17,150	261,555	49.00	261,555		
	凌耀科技公司	—		以成本衡量之金融資產	1,022	5,038	5.00	5,038		
	亞太固網寬頻電信公司	—		"	15,000	註二	-	-		
	益進光電科技公司	—		"	3,000	14,697	7.00	14,697		
	星動科技公司	—		"	1,500	11,392	9.00	11,392		
	Oplink Communications, Inc.	—		備供出售金融資產	12	5,726	-	5,726		
	建基公司	—		"	8,400	130,200	5.00	130,200		
	光寶科技公司	母公司		"	2,307	97,684	-	97,684		

(接次頁)

(承前頁)

持有之公司	有價證券種類及名稱	與發行人之關係	價證券關係	帳列科目	期				備註
					股數(仟股) / 單位(仟)	帳面金額	持股比率(%)	市價/股權淨值(註三)	
High Yield Group Co., Ltd.	股票 建興光電科技(廣州)公司	子公司		採權益法之長期股權投資	-	USD 63,556	100.00	USD 63,556	
	技興商貿(廣州)公司	"		"	-	USD 288	100.00	USD 288	
Lite-On Information Technology B.V.	股票 Lite-On Information Technology GMBH	子公司		採權益法之長期股權投資	-	EUR 31	100.00	EUR 31	
	Automotive Playback Modules Hungary Electronical Mechanical Manufacturing and Trading Limited Liability Company	"		"	-	EUR 29,764	100.00	EUR 29,764	
Automotive Playback Modules Hungary Electronical Mechanical Manufacturing and Trading Limited Liability Company	股票 APMCQ Automotive Playback Modules Portugal, Unipessoal LDA	子公司		採權益法之長期股權投資	-	EUR 11	100.00	EUR 11	
	APM Ukraine Limited Liability Company	"		"	-	EUR 2,977	100.00	EUR 2,977	
	Automotive Playback Modules Services Austria GmbH	"		"	-	EUR 60	100.00	EUR 60	
LET (HK) Ltd.	基金 The Swisstech Fund	-		備供出售金融資產	8	HKD 76,243	-	HKD 76,243	
飛利浦建興數位科技公司	股票 Philips & Lite-On Digital Solutions USA Inc.	子公司		採權益法之長期股權投資	-	\$ 42,522	100.00	\$ 42,522	
	Philips & Lite-On Digital Solutions Europe B.V	"		"	1	28,301	100.00	28,301	
	Philips & Lite-On Digital Solutions Germany GmbH	"		"	-	1,484,471	100.00	1,484,471	
	Philips & Lite-On Digital Solutions Korea Ltd.	"		"	108,029	15,963	100.00	15,963	

(接次頁)

(承前頁)

持有之公司	有價證券種類及名稱	與發行人之關係	價證關券係	帳列科目	期末				備註
					期股數(仟股) / 單位(仟)	帳面金額	持股比率(%)	市價 / 股權淨值(註三)	
China Bridge (BVI) Ltd.	股票 Zhong Bao Holdings (China) Ltd.	子公司		採權益法之長期股權投資	16,533	USD 26,298	100.00	USD 30,000	
Zhong Bao Holdings (China) Ltd.	股票 中寶科技(中國)公司	子公司		採權益法之長期股權投資	-	USD 26,298	100.00	RMB 238,070	
中寶科技(中國)公司	股票 中寶運通(無錫)公司	子公司		採權益法之長期股權投資	-	RMB 26,408	100.00	RMB 36,244	
	無錫光寶光電公司	"		"	-	RMB 29,732	100.00	RMB 47,976	
	上海全景數字技術公司	-		以成本衡量之金融資產	-	RMB 24,830	16.66	RMB 11,242	
源泰投資公司	股票 光寶科技公司	母公司 董事長為同一人		備供出售金融資產	20,506	\$ 868,446	1.01	\$ 868,446	
	建興電子科技公司			採權益法之長期股權投資	2,884	58,236	0.34	52,236	
	盛達電業公司	-		備供出售金融資產	490	6,208	0.51	14,859	
	凱碩公司	-		以成本衡量之金融資產	4,614	61,200	5.50	61,200	
	利碟公司	-		備供出售金融資產	2,624	67,185	0.59	36,467	
	敦南科技公司	採權益法計價之被投資公司		採權益法之長期股權投資	8,984	186,768	2.07	278,956	
	智捷科技公司	-		以成本衡量之金融資產	4,107	58,743	6.04	58,743	
	光耀科技公司	本公司為其董事		"	7,100	195,250	19.67	195,250	
	中揚特別機會創業投資公司	"		"	22,500	225,000	10.59	225,000	
寶竑精密工業公司	股票 B.H. Precision Industrial Co., Ltd. (BVI)	子公司		採權益法之長期股權投資	1,416	93,275	100.00	USD 2,878	
B. H. Precision Industrial Co., Ltd. (BVI)	股票 松宏塑膠模具製品(東莞)公司	子公司		採權益法之長期股權投資	-	USD 394	100.00	RMB 4,202	
光寶匯才資訊服務公司	股票 Lite-On ECO Corp. (BVI)	子公司		採權益法之長期股權投資	1,876	\$ 67,712	100.00	USD 2,077	

(接次頁)

(承前頁)

持有之公司	有價證券種類及名稱	與發行人之關係	價證關券係	帳列科目	期			末		備註
					股數(仟股) / 單位(仟)	帳面金額	持股比率(%)	市價 / 股權淨值(註三)		
Lite-On ECO Corp.(BVI) 閩暉實業公司	股單 光寶(上海)信息科技公司	子公司		其他負債	-	註一	100.00	(RMB 132)		
	股票 Silitech (BVI) Holding Ltd.	子公司		採權益法之長期股權投資	42,182	\$ 2,085,582	100.00	\$ 2,085,582		
	錡美精機公司	本公司為其董事		以成本衡量之金融資產-非流動	2,379	20,967	13.00	20,967		
Silitech (BVI) Holding Ltd.	股票 Silitech (Bermuda) Holding Ltd.	子公司		採權益法之長期股權投資	42,132	USD 63,322	100.00	USD 63,322		
Silitech (Bermuda) Holding Ltd.	股票 Silitech Technology Corp. Ltd.	子公司		採權益法之長期股權投資	62,400	USD 23,435	100.00	USD 23,435		
	Silitech Technology Corp. Sdn. Bhd. S/G Industries, Inc.	" 採權益法計價之被投資公司		"	21,400	USD 10,616	100.00	USD 10,616		
	Silitech Technology (Europe) Ltd.	子公司		"	3	USD 488	49.95	USD 488		
	閩暉電子(常熟)公司	"		"	1	USD 166	100.00	USD 166		
	閩暉科技(蘇州)公司	"		"	-	USD 2,916	100.00	USD 2,916		
	閩暉科技(蘇州)公司	"		"	-	USD 24,522	100.00	USD 24,522		
Silitech Technology Corp. Ltd.	股單 旭榮電子(深圳)公司	子公司		採權益法之長期股權投資	-	RMB 140,820	100.00	RMB 140,820		
	旭盈公司	"		"	4,752	RMB 5,633	55.00	RMB 5,633		
	麥巨速實業公司	"		"	13,100	RMB 11,360	100.00	RMB 11,360		
旭盈公司	股單 旭盈表面處理(深圳)公司	子公司		採權益法之長期股權投資	-	RMB 6,018	100.00	RMB 6,018		
敦揚科技公司	股票 Lite-On Automotive electronics (Europe) BV at Epe	子公司		採權益法之長期股權投資	24	\$ 16,717	100.00	\$ 16,717		
	Lite-On Automotive (Samoa) Co.	"		"	1,275	41,591	100.00	41,591		
	Lite-On Automotive Holdings (Samoa) Co	"		"	5,001	211,292	100.00	211,292		
	Lite-On Automotive (Hong Kong) Co.	"		"	110	3,168	100.00	3,168		
	Lite-On Automotive (North America) Inc.	"		"	600	2,820	100.00	2,820		

(接次頁)

(承前頁)

持有之公司	有價證券種類及名稱	與發行人之關係	價證關券係	帳列科目	期末				備註
					股數(仟股) / 單位(仟)	帳面金額	持股比率(%)	市價/股權淨值(註三)	
	弘威科技公司	子公司		採權益法之長期股權投資	1,400	\$ 125,508	100.00	\$ 125,508	
	Lite-On Automotive International (Cayman) Co., Ltd.	"		"	9,900	320,722	100.00	320,722	
	朋程科技公司	—		備供出售金融資產—非流動	1,805	533,718	5.00	533,718	
	胡連精密公司	—		"	244	9,748	0.40	9,748	
	LVS Electronics Ltd.	本公司總經理擔任該公司董事		以成本衡量之金融資產—非流動	-	2	19.00	註四	
Lite-On Automotive International (Cayman) Co., Ltd.	股票 敦揚科技(無錫)公司	子公司		採權益法之長期股權投資	5,000	USD 6,602	100.00	USD 6,602	
Lite-On Automotive Electronics (Europe) BV At Epe	股票 光寶(廣州)汽車電子公司	"		"	-	USD 2,408	100.00	USD 2,408	
力信興業公司	股票 Lite-On Automotive Electronics (Europe) Limited	子公司		其他負債	100	註一	100.00	(EUR 253)	
	Eagle Rock Investment Ltd.	子公司		採權益法計價之長期股權投資	20,385	\$ 1,671,891	100.00	\$ 1,671,891	
	Li Shin International Enterprise Corp.	"		"	6,748	852,471	100.00	852,471	
	力銘科技公司	採權益法計價之被投資公司		"	19,600	421,497	24.50	421,497	
	振維電子公司	"		"	8,168	145,843	20.46	145,843	
	Chear Mine Electronic (M) Sdn. Bhd.	子公司		"	560	3,433	7.50	3,433	
	Fordgood Electronic Ltd.	"		"	600	2,677	5.00	2,677	
	Canfield Ltd.	採權益法計價之被投資公司		採權益法計價之長期股權投資	200	3,038	33.33	3,038	
	豐瀚電子公司	—		以成本衡量之金融資產—非流動	1,167	5,834	6.67	5,834	

(接次頁)

(承前頁)

持有之公司	有價證券種類及名稱	與發行人之關係	價證券係	帳列科目	期			末		備註
					股數(仟股)／單位(仟)	帳面金額	持股比例(%)	市價／股權淨值(註三)	備註	
Eagle Rock Investment Ltd.	天馳公司		—	備供出售金融資產—流動	1	\$ 18	-	\$ 18		
	銳普電子公司		—	以成本衡量之金融資產—非流動	499	-	0.41		註四	
	<u>國內受益憑證</u> 大華美元貨幣基金		—	備供出售金融資產—流動	20	6,934	-	6,934		
	<u>國內可轉換公司債</u> 銳普電子公司		—	無活絡市場之債券投資—非流動	150	-	-		註四	
	<u>股單</u> 蘇州福泰電子公司	子公司		採權益法計價之長期股權投資	-	USD 12,896	100.00	USD 12,896		
	惠州市力信電子公司	"		"	-	USD 17,723	100.00	USD 17,723		
	蘇州力信電子公司	"		"	-	USD 15,621	100.00	USD 15,621		
	惠州富泰電子公司	"		"	-	USD 2,995	100.00	USD 2,995		
	淮安力信科技公司	"		"	-	USD 460	100.00	USD 460		
	Li Shin International Enterprise Corp.	<u>股票</u> Fordgood Electronic Ltd.	子公司		採權益法計價之長期股權投資	11,400	USD 1,554	95.00	USD 1,554	
力銘科技公司	<u>股票</u> Chear Mine Electronic (M) Sdn. Bhd.	"		"	6,908	USD 1,293	92.50	USD 1,293		
Logah Technology Co., Ltd.	<u>股票</u> Logah Technology Co., Ltd.	子公司		採權益法計價之長期股權投資	4,100	\$ 293,278	100.00	\$ 304,165		
Logah Technology Co., Ltd.	<u>股票</u> 力銘電子(蘇州)公司	子公司		採權益法計價之長期股權投資	-	USD 7,998	100.00	USD 7,998		

註一：因認列被投資公司之投資損失，致長期股權投資產生貸方餘額，帳列其他負債項下。

註二：係將帳載成本全數認列損失。

註三：上市或上櫃公司之股票係依九十六年六月底之收盤價計算，開放型基金受益憑證係依九十六年六月底之基金淨值計算。

註四：力信興業公司原投資上市公司—銳普電子股份有限公司(以下簡稱銳普公司)股票及國內可轉換公司債分別為10,113仟元及15,000仟元，因銳普公司於九十四年度經台灣票據交換所公告為拒絕往來尚未解除，並於九十四年十一月七日終止上市，是以，力信興業公司已於九十四年第四季轉列按成本法計價之長期股權投資及長期債券投資，並提列永久性跌價損失25,113仟元。於九十五年一月一日起，配合新發布及修訂之財務會計準則公報，力信興業公司分別將銳普公司之股票投資及債券投資重分類(原包含於長期投資)為以成本衡量之金融資產—非流動及無活絡市場之債券投資—非流動。

註五：編入合併財務報表之各公司採權益法認列之投資損益，投資公司帳列之長期股權投資與被投資公司之股權淨值業已全部沖銷。

光寶科技股份有限公司及其子公司

累積買進或賣出同一有價證券之金額達新台幣一億元或實收資本額百分之二十以上

民國九十六年上半年度

附表六

單位：新台幣及外幣仟元

買、賣之公司	有價證券種類及名稱	帳列科目	交易對象	與買、賣公司之關係	初買		入賣		出			期			
					股數(仟股)或單位數(仟)	金額	股數(仟股)或單位數(仟)	金額	售	價	帳面成本	處分利益	採權益法認列之投資損益	股數(仟股)或單位數(仟)	金額
光寶科技公司	敦揚科技公司	採權益法之長期股權投資	-	子公司	54,730	\$ 1,287,917	9,000	\$ 468,257	-	\$ -	\$ 11,948	\$ -	\$ 55,029	63,730	\$ 1,799,255
	Lite-On International Holding Co., Ltd. (BVI)	"	-	"	237,743	13,782,579	-	5,986,333	-	-	149,300	-	1,753,555	237,743	21,373,167
	力銘科技公司	"	-	"	26,500	509,738	-	-	7,000	523,626	142,595	381,031	59,802	19,500	426,945
	China Bridge (BVI) Ltd.	"	-	"	15,408	443,785	1,125	444,667	-	-	13,840	-	(3,872)	16,533	870,740
	Lite - On Inc (USA)	"	-	"	3,000	289,884	-	-	3,000	292,916	292,916	-	3,032	-	-
	Maxi Switch Inc.,	"	-	"	26	542,815	-	-	26	539,210	539,210	-	(3,605)	-	-
	弘威科技公司	"	-	"	5,000	130,334	-	-	5,000	129,078	129,078	-	(1,256)	-	-
Lite-On International Holding Co. Ltd.(BVI)	Lite-On China Holding Co., Ltd. (BVI)	採權益法之長期股權投資	-	"	231,412	USD 375,669	-	USD 207,474	-	-	-	-	USD 23,653	231,412	USD 606,796
Lite-On China Holding Co Ltd.(BVI)	Cheng Yee Enterprise Ltd.	採權益法之長期股權投資	-	本公司為其董事	-	-	18,000	USD 18,000	-	-	-	-	(USD 211)	18,000	USD 17,789
建興電子科技公司	飛利浦建興數位科技公司	採權益法之長期股權投資	-	明基電通公司	-	-	17,150	273,115	-	-	-	-	(11,560)	17,150	261,555
	Lite-On Information Technology B.V.	"	-	子公司	18	5,197	-	1,608,454	-	-	-	-	(149,263)	18	1,464,388
Lite-On Information Technology B.V.	Automotive Playback Modules Hungary Electrical Mechanical Manufacturing and Trading Limited Liability Company	"	-	子公司	-	-	-	EUR 33,579	-	-	-	-	(EUR 3,815)	-	EUR 29,764
Automotive Playback Modules Hungary Electrical Mechanical Manufacturing and Trading Limited Liability Company	APM Ukraine Limited Liability Company	"	-	子公司	-	-	-	EUR 3,020	-	-	-	-	(EUR 43)	-	EUR 2,977
飛利浦建興數位科技公司	Philips Lübeckertordamm 5 Erste Verwaltungs-GmbH	"	-	子公司	-	-	-	1,447,168	-	-	-	-	37,303	-	1,484,471

(接次頁)

(承前頁)

買、賣之公司	有價證券種類及名稱	帳列科目	交易對象	與買、賣公司之關係	期		初買		入		出		採權益法認列之投資損益	期		未
					股數(仟股)或單位數(仟)	金額	股數(仟股)或單位數(仟)	金額	股數(仟股)或單位數(仟)	金額	股數(仟股)或單位數(仟)	金額		股數(仟股)或單位數(仟)	金額	
閣暉實業公司	台新真吉利基金	備供出售金融資產-流動	-	-	-	\$ -	9,721	\$ 100,000	9,721	\$ 100,253	\$ 100,000	\$ 253	\$ -	-	\$ -	
	兆豐國際寶鑽債券基金	"	-	-	-	-	8,673	100,000	8,673	100,339	100,000	339	-	-	-	
	所羅門債券基金	"	-	-	-	-	8,573	100,000	8,573	100,093	100,000	93	-	-	-	
	保德信債券基金	"	-	-	-	-	6,828	100,000	6,828	100,335	100,000	335	-	-	-	
	建弘全家福基金	"	-	-	-	-	606	100,000	606	100,331	100,000	331	-	-	-	
	荷銀精選債券基金	"	-	-	-	-	8,788	100,000	8,788	100,315	100,000	315	-	-	-	
	富邦吉祥一號債券基金	"	-	-	-	-	6,869	100,000	6,869	100,315	100,000	315	-	-	-	
	保誠威實債券基金	"	-	-	-	-	7,965	100,000	7,965	100,259	100,000	259	-	-	-	
	復華1699債券基金	"	-	-	-	-	8,044	100,000	8,044	100,329	100,000	329	-	-	-	
	富邦金如意債券基金	"	-	-	-	-	18,749	230,000	18,749	230,752	230,000	752	-	-	-	
	德盛債券大壩基金	"	-	-	-	-	12,918	150,000	12,918	150,422	150,000	422	-	-	-	
	摩根富林明台灣債券基金	"	-	-	-	-	8,172	125,000	8,172	125,416	125,000	416	-	-	-	
	寶來得寶基金	"	-	-	-	-	36,023	400,000	36,023	401,336	400,000	1,336	-	-	-	
	匯豐成龍基金	"	-	-	-	-	6,468	100,000	6,468	100,251	100,000	251	-	-	-	
	Silitech (BVI) Holding Ltd.	採權益法之長期股權投資	-	子公司	37,182	1,912,710	5,000	190,514	-	-	492,440	-	474,798	42,182	2,085,582	
Silitech (BVI) Holding Ltd.	Silitech (Bermuda) Holding Ltd.	採權益法之長期股權投資	-	子公司	37,132	USD 58,357	5,000	USD 5,788	-	-	USD 15,152	-	USD 14,329	42,132	USD 63,322	
Silitech (Bermuda) Holding Ltd.	閣暉科技(蘇州)公司	採權益法之長期股權投資	-	子公司	-	USD 20,267	-	USD 5,500	-	-	USD 1,245	-	-	-	USD 24,522	

註一：包括本期現金增資 234,000 仟元及金融商品未實現損益 234,257 仟元。

註二：係累積換算調整數。

註三：包括本期累積換算調整數 79,882 仟元、金融商品未實現損益 19,259 仟元及重分類 50,159 仟元。

註四：包括本期購買 267,113 仟元及累積換算調整數 6,002 仟元。

註五：包括本期增資 1,596,576 仟元及累積換算調整數 11,878 仟元。

註六：包括本期購買 1,434,745 仟元及累積換算調整數 12,423 仟元。

註七：包括本期增資 164,905 仟元及累積換算調整數 25,609 仟元。

註八：包括本期增資 USD5,000 仟元及累積換算調整數 USD788 仟元。

註九：包括本期增資 USD5,000 仟元及累積換算調整數 USD500 仟元。

註十：合併個體相互間之累積買進或賣出同一有價證券往來交易業已全數沖銷。

光寶科技股份有限公司及其轉投資公司
 取得不動產之金額達新台幣一億元或實收資本額百分之二十以上
 民國九十六年上半年度

附表七

單位：新台幣仟元

取得之公司	財產名稱	交易日或事實發生日	交易金額	價款支付情形	交易對象	關係	交易對象為關係人者，其前次移轉資料			價格決定之參考依據	取得目的及使用情形	其他約定事項	
							所有人	與發行人之關係	移轉日期				
建興電子科技公司	新竹篤行廠	94.2.28	\$ 1,013,513	截至九十六年上半年度止已付款 937,611 仟元	互助營造公司等	無	—	—	—	\$ -	依合約內容決定	供作廠房及辦公室使用	—
閎暉科技(蘇州)公司	在建工程—廠房	96.1~6	RMB66,838	分期支付	廣東省第一建築工程公司等	無	—	—	—	-	依合約內容決定	生產用廠房	—

光寶科技股份有限公司及其子公司

與關係人進、銷貨之金額達新台幣一億元或實收資本額百分之二十以上

民國九十六年上半年度

附表八

單位：新台幣及外幣仟元

進(銷)貨之公司	交易對象	關係	交易情形				交易條件與一般交易不同之情形及原因		應收(付)票據、帳款		備註
			進(銷)貨	金額	佔總進(銷)貨之比率(%)	授信期間	單價	授信期間	餘額	佔總應收(付)款之比率(%)	
光寶科技公司	Lite-On Trading USA, Inc.	註二	銷貨	\$ 21,381,816	29	約 67-75 天	成本加成	無顯著不同	\$ 10,710,601	59	
	中寶運通(無錫)公司	註二	銷貨	1,943,050	3	約 90 天	成本加成	無顯著不同	1,550,023	9	
	Lite-On Electronics (Europe) Ltd.	註一	銷貨	1,294,485	2	約 65-75 天	成本加成	無顯著不同	619,720	3	
	Lite-On Electronics (HK) Ltd.	註一	銷貨	893,870	1	約 90 天	成本加成	無顯著不同	383,401	2	
	Lite-On Inc. (USA)	註二	銷貨	414,553	1	約 90 天	成本加成	無顯著不同	188,566	1	
	Lite-On S&D, Inc.	註二	銷貨	394,385	1	約 90 天	成本加成	無顯著不同	163,421	1	
	Lite-On Japan Ltd.	註一	銷貨	303,041	-	約 45-60 天	成本加成	無顯著不同	391,819	2	
	Lite-On Japan (HK) Ltd.	註二	銷貨	166,562	-	約 45-60 天	成本加成	無顯著不同	12,629	-	
	Titanic Capital Services Ltd.	註二	進貨	31,678,047	46	約 90 天	成本加成	無顯著不同	(5,736,656)	33	
	Lite-On Overseas Trading Co., Ltd. (原名 G-Prime Computer Co., Ltd. (BVI))	註一	進貨	19,506,917	28	約 90 天	成本加成	無顯著不同	(7,702,879)	44	
	Lite-On Electronics (Thailand) Co., Ltd.	註一	進貨	1,496,353	2	約 90 天	成本加成	無顯著不同	(1,016,364)	6	
旭基公司	註二	進貨	678,109	1	約 90 天	成本加成	無顯著不同	(313,227)	2		
力信興業公司	註一	進貨	143,815	-	約 120 天	成本加成	無顯著不同	(540,328)	3		
無錫光寶光電公司	Lite-On Electronics (HK) Ltd.	註三	銷貨	339,943	100	-	成本加成	無顯著不同	73,517	100	
旭麗電子(廣州)公司	Lite-On Overseas Trading Co., Ltd. (原名 G-Prime Computer Co., Ltd. (BVI))	註三	銷貨	4,988,022	100	約 90 天	-	無顯著不同	1,035,544	100	
旭麗電子(東莞)公司	Lite-On Overseas Trading Co., Ltd. (原名 G-Prime Computer Co., Ltd. (BVI))	註三	銷貨	1,393,073	93	約 90 天	成本加成	無顯著不同	-	-	
光寶電子(東莞)公司	旭基公司	註三	銷貨	102,665	7	約 90 天	成本加成	無顯著不同	296,369	100	
	Lite-On Overseas Trading Co., Ltd. (原名 G-Prime Computer Co., Ltd. (BVI))	註三	銷貨	1,324,081	3	約 90 天	成本加成	無顯著不同	931,612	4	

(接次頁)

(承前頁)

進(銷)貨之公司	交易對象	關係	交易情形				交易條件與一般交易不同之情形及原因		應收(付)票據、帳款		備註
			進(銷)貨	金額	佔總進(銷)貨之比率(%)	授信期間	單價	授信期間	餘額	佔總應收(付)款之比率(%)	
東莞致力電腦公司	Lite-On Overseas Trading Co., Ltd. (原名 G-Prime Computer Co., Ltd. (BVI))	註三	銷貨	\$ 3,063,999	100	約 90 天	成本加成	無顯著不同	\$ 1,114,223	100	
東莞旭福電腦公司	Lite-On Overseas Trading Co., Ltd. (原名 G-Prime Computer Co., Ltd. (BVI))	註三	銷貨	3,331,071	100	約 90 天	成本加成	無顯著不同	1,190,962	98	
光寶科技(廣州)公司	Lite-On Overseas Trading Co., Ltd. (原名 G-Prime Computer Co., Ltd. (BVI))	註三	銷貨	8,565,960	100	約 90 天	成本加成	無顯著不同	4,168,756	83	
光寶通信(廣州)公司	Lite-On Overseas Trading Co., Ltd. (原名 G-Prime Computer Co., Ltd. (BVI))	註三	銷貨	952,571	100	約 90 天	成本加成	無顯著不同	475,994	100	
東莞致通電腦公司	Lite-On Overseas Trading Co., Ltd. (原名 G-Prime Computer Co., Ltd. (BVI))	註三	銷貨	2,350,208	100	約 90 天	成本加成	無顯著不同	582,639	100	
LTC International (L) Bhd.	Lite-On Trading USA, Inc.	註四	銷貨	2,067,238	60	約 90 天	成本加成	無顯著不同	1,086,005	75	
Lite-On S&D, Inc.	Lite-On Trading USA, Inc.	註四	銷貨	421,445	100	約 90 天	成本加成	無顯著不同	241,965	100	
Lite-On Overseas Trading Co., Ltd. (原名 G-Prime Computer Co., Ltd. (BVI))	光寶科技(廣州)公司	註四	銷貨	7,652,125	17	約 90 天	成本加成	無顯著不同	5,403,850	23	
	旭麗電子(廣州)公司	註四	銷貨	2,204,715	5	約 90 天	-	無顯著不同	2,332,078	10	
	東莞致力電腦公司	註四	銷貨	2,374,299	5	約 90 天	-	無顯著不同	1,304,703	6	
	東莞旭福電腦公司	註四	銷貨	3,019,387	7	約 90 天	-	無顯著不同	1,523,971	7	
	東莞致通電腦公司	註四	銷貨	1,885,967	4	約 90 天	成本加成	無顯著不同	567,138	2	
	LTC International (L) Bhd.	註四	銷貨	2,214,037	5	約 90 天	-	無顯著不同	179,406	1	
	光寶通信(廣州)公司	註四	銷貨	939,091	2	約 90 天	按約定價格	無顯著不同	609,469	3	
	光寶電子(東莞)公司	註四	銷貨	998,085	2	約 90 天	成本加成	無顯著不同	730,223	3	
	ColorBox(L) Bhd.	註四	銷貨	473,963	1	約 90 天	按約定價格	無顯著不同	250,833	1	
建興電子科技公司	I- Solutions Limited	註四	銷貨	110,365	-				73,773	-	
	LET (HK) Ltd.	註四	進貨	12,776,184	96	30-90 天	成本加成	無顯著不同	(1,477,793)	96	
	飛利浦建興數位科技公司	註四	銷貨	5,790,506	38	30-90 天	按約定價格	無顯著不同	4,359,555	81	
LET (HK) Ltd.	Lite-On Sales & Distribution Inc.	註四	銷貨	117,213	1	30-90 天	按約定價格	無顯著不同	92,618	1	
	Lite-On Americas Inc.	註四	銷貨	USD 123,376	24	30-90 天	按約定價格	無顯著不同	USD 119,102	83	
	建興光電科技(廣州)公司	註四	進貨	USD 528,076	100	30-90 天	成本加成	無顯著不同	(USD 41,557)	76	

(接次頁)

(承前頁)

進(銷)貨之公司	交易對象	關係	交易情形				交易條件與一般交易不同之情形及原因		應收(付)票據、帳款		備註
			進(銷)貨	金額	佔總進(銷)貨之比率(%)	授信期間	單價	授信期間	餘額	佔總應收(付)款之比率(%)	
Lite-On Americas Inc.	飛利浦建興數位科技公司	註四	銷貨	\$ 2,142,099	52	30-90天	按約定價格	無顯著不同	\$ 1,677,679	61	
	Philips & Lite-On Digital Solutions USA B.V.	註四	銷貨	USD 26,862	21	30-90天	按約定價格	無顯著不同	USD 26,862	32	
閩暉實業公司	Lite-On Sales & Distribution Inc.	註三	進貨	USD 9,303	7	30-90天	按約定價格	無顯著不同	(USD 9,303)	3	
	Silitech Technology Corp. Ltd.	註三	進貨	\$ 1,205,082	84	90天	按約定價格	無顯著不同	(\$ 504,541)	73	
Silitech Technology Corp. Ltd.	Lite-On Japan Ltd.	註三	銷貨	215,726	11	75天	按約定價格	無顯著不同	114,466	12	
	旭榮電子(深圳)有限公司	註四	進貨	USD 37,060	99	90天	—	無顯著不同	(USD 16,351)	96	
Silitech Technology Corp. Sdn. Bhd.	S/G Industries, Inc.	註五	銷貨	RMB 11,756	16	60天	—	無顯著不同	RMB 4,363	19	
旭榮電子(深圳)公司	Lite-On Japan Ltd.	註三	銷貨	RMB 39,252	7	75天	—	無顯著不同	RMB 15,873	6	
敦揚科技公司	敦揚科技(無錫)公司	註四	進貨及加工費	\$ 54,607	16	30天	—	—	(\$ 38,599)	21	
力信興業公司	Li Shin International Enterprise Corp.	註四	加工費	327,424	100	註六	—	註六	(135,885)	26	
Li Shin International Enterprise Corp.	惠州市力信電子公司	註四	進貨	USD 29,480	44	註六	—	註六	(USD 20,005)	41	
力銘科技公司	Logah Technology Co., Ltd.	註三	加工費	\$ 987,738	97	註六	—	註六	(\$ 303,395)	59	
Logah Technology Co., Ltd.	力銘電子(蘇州)公司	註四	加工費	USD 32,805	63	註六	—	註六	(USD 14,424)	52	
力銘電子(蘇州)公司	蘇州福泰電子公司	註四	進貨	USD 3,988	11	120天	—	—	(USD 3,091)	13	

註一：採權益法計價之被投資公司。

註二：採權益法計價之被投資公司之轉投資公司。

註三：光寶科技公司採權益法計價之被投資公司。

註四：光寶科技公司採權益法計價被投資公司之轉投資公司。

註五：錡美精機公司主要股東之轉投資公司。

註六：係依各公司資金狀況支付。

註七：合併個體間之進銷貨交易業已沖銷。

光寶科技股份有限公司及其子公司

應收關係人款項達新台幣一億元或實收資本額百分之二十以上

民國九十六年上半年度

附表九

單位：新台幣及外幣仟元

帳列應收款項之公司	交易對象	關係	應收關係人 票據餘額	應收關係人 帳款餘額	其他應收 關係人款餘額	週轉率(次)	逾期應收關係人款項		應收關係人 款項期後 收回金額	提列備抵 呆帳金額
							金額	處理方式		
光寶科技公司	Lite-On Trading USA, Inc.	註二	\$ -	\$ 10,710,601	\$ 702,144	4	\$ 985,767	加強催收	\$ 3,785	\$ -
	中寶運通(無錫)公司	註二	-	1,550,023	-	2	70,786	加強催收	-	-
	Lite-On Electronics (Europe) Ltd.	註一	-	619,720	14,408	4	-	-	-	-
	Lite-On Japan Ltd.	註一	-	391,819	17,700	2	1,915	加強催收	2,686	570
	Lite-On Electronics (HK) Ltd.	註一	-	383,401	98	5	-	-	-	-
	Lite-On Inc. (USA)	註二	-	188,566	6,615	5	115	加強催收	15,969	-
	Lite-On S&D Inc.	註二	-	163,421	-	3	-	-	-	-
	閩暉實業公司	註一	-	33,337	271,552	-	4,629	加強催收	-	-
	Titanic Capital Services Ltd.	註二	-	30,806	220,637	-	707	加強催收	-	-
	建興電子科技公司	註一	-	9,369	285,589	-	839	加強催收	-	-
	敦南科技公司	註一	-	19	153,861	4	2,943	加強催收	-	-
	LTC Group Ltd. (BVI)	註一	-	-	464,872	-	464,872	加強催收	-	-
	Lite-On China Holding Co., Ltd.(BVI)	註二	-	-	445,196	-	445,196	加強催收	445,196	-
	Lite-On Overseas Trading Co., Ltd.(原名:G-Prime Computer Co., Ltd. (BVI))	註一	-	-	416,863	-	-	-	-	-
	Lite-On Technology (Malaysia) Sdn. Bhd.	註一	-	-	356,920	-	356,920	加強催收	-	-
	Great Adelphi International Ltd.	註二	-	-	143,450	-	361	加強催收	-	-
	Lite-On International Holding Co.,Ltd.(BVI)	註一	-	-	105,734	-	-	-	105,734	-
	Lite-On Electronics Co., Ltd. (HK)	註二	-	-	100,949	-	100,949	加強催收	-	-
	旭麗電子(廣州)公司	光寶電子(東莞)公司	註四	-	-	171,712	-	-	-	-
光寶通信(廣州)公司		註四	-	-	131,623	-	-	-	-	-
Lite-On Overseas Trading Co., Ltd.(原名G-Prime Computer Co., Ltd. (BVI))		註三	-	-	1,035,544	-	-	-	-	-
旭基公司	旭麗電子(廣州)公司	註四	-	976,221	-	-	-	-	-	

(接次頁)

(承前頁)

帳列應收款項之公司	交易對象	關係	應收關係人 票據餘額	應收關係人 帳款餘額	其他應收 關係人款餘額	週轉率(次)	逾期應收關係人款項		應收關係人 款項期後 收回金額	提列備抵 呆帳金額
							金額	處理方式		
Lite-On Overseas Trading Co., Ltd.	光寶科技(廣州)公司	註四	\$ -	\$ 5,403,850	\$ -	3	\$ -	-	\$ -	\$ -
(原名:G-Prime Computer Co., Ltd. (BVI))	東莞致力電腦公司	註四	-	1,304,703	2,253	3	-	-	-	-
	旭麗電子(廣州)公司	註四	-	2,332,078	-	1	-	-	-	-
	東莞旭福電腦公司	註四	-	1,523,971	-	3	-	-	-	-
	LTC International (L) Bhd.	註四	-	179,406	-	1	-	-	100,586	-
	東莞致通電腦公司	註四	-	567,138	-	13	-	-	-	-
	光寶通信(廣州)公司	註四	-	609,469	-	6	-	-	-	-
	光寶電子(東莞)公司	註四	-	730,223	-	5	-	-	-	-
	ColorBox(L) Bhd.	註四	-	250,833	-	8	-	-	-	-
Titanic Capital Service Ltd.	東莞旭福電腦公司	註四	-	-	132,185	-	-	-	-	-
旭麗電子(東莞)公司	源興電腦科技(東莞)公司	註四	-	571,243	35,099	-	606,342	加強催收	-	-
東莞旭福電腦公司	旭基公司	註四	-	296,369	-	1	221,217	加強催收	-	-
	Lite-On Overseas Trading Co., Ltd.(原名:G-Prime Computer Co., Ltd. (BVI))	註三	-	1,190,962	-	4	-	-	-	-
	光寶電子(東莞)公司	註四	-	-	163,126	-	-	-	-	-
Lite-On International Holding Co., Ltd.	LTC International (L) Bhd.	註四	-	-	818,375	-	818,375	加強催收	-	-
東莞致力電腦公司	Lite-On Overseas Trading Co., Ltd.(原名:G-Prime Computer Co., Ltd. (BVI))	註三	-	1,114,223	-	4	-	-	-	-
光寶科技(廣州)公司	Lite-On Overseas Trading Co., Ltd.(原名:G-Prime Computer Co., Ltd. (BVI))	註三	-	4,168,756	-	5	-	-	-	-
G&W Technology (BVI) Limited	G&W Technology Limited	註四	-	121,334	-	-	-	-	-	-
東莞致通電腦公司	Lite-On Overseas Trading Co., Ltd.(原名:G-Prime Computer Co., Ltd. (BVI))	註三	-	582,639	-	8	1,421	加強催收	-	-
	光寶電子(東莞)公司	註四	-	-	-	-	180,298	加強催收	-	-
Lite-On S&D Inc.	Lite-On Trading USA, Inc.	註四	-	241,965	-	3	-	-	-	-
Lite-On China Holding Co., Ltd.	Lite-On International Holding Co., Ltd	註四	-	-	572,863	-	572,863	加強催收	-	-
光寶通信(廣州)公司	Lite-On Overseas Trading Co., Ltd.(原名:G-Prime Computer Co., Ltd. (BVI))	註三	-	475,994	-	7	-	-	-	-

(接次頁)

(承前頁)

帳列應收款項之公司	交易對象	關係	應收關係人 票據餘額	應收關係人 帳款餘額	其他應收 關係人款餘額	週轉率(次)	逾期應收關係人款項		應收關係人 款項期後 收回金額	提列備抵 呆帳金額
							金額	處理方式		
光寶電子(東莞)公司	Lite-On Overseas Trading Co., Ltd.(原名:G-Prime Computer Co., Ltd. (BVI))	註三	\$ -	\$ 931,612	\$ -	5.69	\$ -	-	\$ -	\$ -
I-Solutions Limited	Lite-On Japan Ltd.	註三	-	160,303	-	2.16	-	-	-	-
	Lite-On Japan Ltd(HK).	註四	-	297,364	-	1.88	1,772	加強催收	-	-
LTC International (L) Bhd.	Lite-On Trading USA, Inc.	註四	-	1,086,005	20,102	2.41	-	-	-	-
建興電子科技公司	LET (HK) Ltd.	註四	-	-	560,166	-	58,105	加強催收	-	-
	High Yield Group Co., Ltd.	註四	-	-	1,440,348	-	-	-	-	-
LET (HK) Ltd.	飛利浦建興數位科技公司	註四	-	4,359,555	27,230	2.65	-	-	1,812,285	-
	建興電子科技公司	註四	-	1,477,793	56,427	17.29	-	-	542,430	-
	Lite-On Sales & Distributirn Inc.	註四	-	-	USD 12,340	-	USD 10,963	加強催收	USD 4,000	-
Lite-On Sales & Distributirn Inc.	Lite-On Americas Inc.	註四	-	USD 119,102	-	2.07	USD 57,287	加強催收	USD 24,000	-
	Lite-On Americas Inc.	註四	-	USD 9,303	-	2	USD 5,140	加強催收	USD 3,000	-
建興光電科技(廣州)公司	LET (HK) Ltd.	註四	-	USD 41,557	-	25.41	\$ -	-	USD 41,557	-
Lite-On Americas Inc.	飛利浦建興數位科技公司	註四	-	\$ 1,677,679	-	2.55	-	-	USD 50,028	-
	Philips & Lite-On Digital Solutions USA Inc.	註四	-	USD 26,862	-	2	-	-	USD 26,862	-
飛利浦建興數位科技公司	建興電子科技公司	註四	-	-	228,369	-	-	-	-	-
閱暉實業公司	Silitech (BVI) Holding Ltd.	註四	-	-	823,351	-	-	-	-	-
	Lite-On Japan Ltd.	註四	-	114,466	7,574	3.77	-	-	-	-
旭榮電子(深圳)公司	Silitech Technology Corp. Ltd.	註四	-	RMB124,506	-	4.60	-	-	-	-
	閱暉實業公司	註三	-	RMB117,709	-	4.79	-	-	-	-
Silitech (BVI) Holding Ltd.	旭榮電子(深圳)公司	註四	-	RMB107,696	-	-	-	-	-	-
Silitech (Bermuda) Holding Ltd.	Silitech (Bermuda) Holding Ltd.	註四	-	-	USD 25,652	-	-	-	-	-
惠州市力信電子公司	Li Shin International Enterprise Corp.	註四	-	USD 20,005	-	-	-	-	-	-

(接次頁)

(承前頁)

帳列應收款項之公司	交易對象	關係	應收關係人 票據餘額	應收關係人 帳款餘額	其他應收 關係人款餘額	週轉率(次)	逾期應收關係人款項		應收關係人 款項期後 收回金額	提列備抵 帳金額
							金額	處理方式		
Li Shin International Enterprise Corp. Logah Technology Co., Ltd.	蘇州力信電子公司	註四	\$ -	\$ -	USD 2,000	-	\$ -	-	\$ -	\$ -
	力銘科技公司	註四	-	USD 9,268	-	-	-	-	USD 3,000	USD 3,000

註一：採權益法計價之被投資公司。

註二：採權益法計價之被投資公司之轉投資公司。

註三：光寶科技公司採權益法計價之被投資公司。

註四：光寶科技公司採權益法計價之被投資公司之轉投資公司。

註五：合併個體相互間之應收(付)款項業已沖銷。

光寶科技股份有限公司及其子公司
被投資公司名稱、所在地區…等相關資訊
民國九十六年上半年度

附表十

單位：新台幣及外幣仟元

投資公司名稱	被投資公司名稱	所在地區	主要營業項目	原始投資金額		期末		持有帳面金額	被投資公司本期損益	本期認列之投資損益	備註
				本期期末	上期期末	股數(仟股)	比率(%)				
光寶科技公司	建興電子科技公司	台北市	光碟機之生產及銷售	\$ 2,453,361	\$ 2,453,361	375,643	44.37	\$ 7,159,963	\$ 748,631	\$ 297,772	子公司
	閎暉實業公司	台北縣	模具、橡(塑)膠製品製造及銷售	450,000	450,000	65,698	48.73	1,585,646	590,809	232,935	子公司
	敦南科技公司	台北市	影像感應測試器及整流器之製造	1,017,855	1,017,855	79,235	18.28	1,511,379	437,327	57,504	採權益法計價之被投資公司
	力信興業公司	桃園縣	電子零組件製造、買賣及進出口貿易	1,250,000	1,250,000	52,680	20.83	1,344,668	194,725	37,918	子公司
	Lite-On International Holding Co., Ltd (BVI)	British Virgin Island	一般投資業	USD 237,743	USD 237,743	237,743	100.00	21,373,167	1,753,555	1,753,555	子公司
	光寶不動產管理公司	台北市	不動產租賃業	\$ 3,640,745	\$ 3,640,745	111,588	100.00	3,865,569	31,555	31,555	子公司
	LTC Group Ltd. (BVI)	British Virgin Islands	一般投資業	2,379,575	2,379,575	28,650	100.00	2,253,959	247,548	247,548	子公司
	敦揚科技公司	高雄市	車用警報器、定速器及廚廁用自動送紙器等電子產品之研發、加工、製造及銷售	1,464,202	1,230,202	63,730	100.00	1,799,255	55,209	55,209	子公司
	Lite-On Technology USA, Inc.	USA	一般投資業	USD 233	USD 233	235	100.00	1,770,530	(86,170)	(86,170)	子公司
	龍生工業公司	台北縣	電腦週邊產品、事務機、數位相機、模具及塑件之生產與銷售	997,160	997,160	26,727	29.83	1,081,136	21,029	6,273	採權益法計價之被投資公司
	源泰投資公司	台北市	一般投資業	\$ 1,027,714	\$ 1,027,714	102,771	100.00	1,017,471	25,419	25,419	子公司
	China Bridge (BVI) Ltd.	British Virgin Islands	一般投資業	511,160	511,160	16,533	100.00	870,740	(3,872)	(3,872)	子公司
	Lite-On Electronics (Thailand) Co., Ltd.	Thailand	LED光電產品之製造及銷售	529,106	529,106	5,030	100.00	667,123	86,592	86,592	子公司
	Lite-On Electronics (Europe) Ltd.	United Kingdom	電源供應器之製造及銷售	292,580	292,580	5,471	100.00	454,827	28,065	28,065	子公司
	力銘科技公司	新竹縣	液晶電視背光模組轉換器之研發、設計製造與銷售	379,500	437,250	19,500	24.38	426,945	209,757	59,802	子公司
	Lite-On Technology (Malaysia) Sdn. Bhd.	Penang, Malaysia	顯示器之生產及銷售	433,149	433,149	43,000	100.00	308,416	(3,811)	(3,811)	子公司
	Lite-On Electronics (HK) Ltd.	Hong Kong	LED光電產品之銷售	9,369	9,369	20	99.99	268,988	29,420	29,417	子公司
	Lite-On Japan Ltd.	Japan	LED光電產品及電源供應器之銷售	13,335	13,335	2,240	34.15	192,628	31,654	10,848	採權益法計價之被投資公司
	Lite-On Overseas Trading Co., Ltd. (原名：G-Prime Computer Co., Ltd.(BVI))	British Virgin Islands	買賣業	168,947	168,947	5,143	100.00	170,300	(1,477)	(1,477)	子公司
	GVC Subic Corp.	Subic Bay Freeport Zone	租賃業	PHP 175,000	PHP 175,000	1,001	100.00	85,525	(5,397)	(5,397)	子公司
寶竣精密工業公司	台北縣	模具之製造買賣	\$ 25,440	\$ 25,440	2,545	50.90	55,781	(12,168)	(6,193)	子公司	
光寶匯才資訊服務公司	台北縣	資訊委外服務業系統整合	35,077	35,077	3,332	98.00	50,402	5,304	5,199	子公司	
Lite-On Technology (Europe) B.V.	Eindhoven, Netherlands	市場資訊蒐集及售後服務	654	654	18	100.00	3,283	426	426	子公司	
傑群科技公司	台北市	IC設計	152,000	152,000	5,700	100.00	1,162	(31)	(31)	子公司	

(接次頁)

(承前頁)

投資公司名稱	被投資公司名稱	所在地區	主要營業項目	原始投資金額		期末		被投資公司本期損益	本期認列之投資損益	備註	
				本期期末	上期期末	股數(仟股)	比率(%)				帳面金額
Lite-On International Holding Co., Ltd. (BVI)	Maxi Switch, Inc.	Arizona USA	資料處理零件及產品之製造	\$ -	USD 5,687	-	-	\$ -	(\$ 3,605)	(\$ 3,605)	子公司
	Lite-On Inc. (USA)	USA	光電產品及電源供應器之銷售	-	84,640	-	-	-	3,032	3,032	子公司
	弘威科技公司	新竹市	汽車零件之製造	-	150,000	-	-	(1,256)	(1,256)	(1,256)	子公司
	Maxtech Holding, Inc.	CA, USA	電腦週邊產品之銷售	100,320	100,320	3,000	75.00	-	-	-	子公司
	LTC International (L) Bhd.	Maylasia	電腦週邊產品之買賣	USD 250	USD 250	250	100.00	USD 33,675	USD 4,162	USD 4,162	孫公司
	ColorBox(L) Bhd.	Maylasia	多功能事務機之買賣	USD 10	USD 10	10	100.00	USD 4,623	(USD 612)	(USD 612)	孫公司
	Lite-On China Holding Co., Ltd. (BVI)	British Virgin Islands	電腦機殼之買賣	USD 231,412	USD 231,412	231,412	100.00	USD 606,796	USD 47,788	USD 47,788	孫公司
Lite-On China Holding Co., Ltd. (BVI)	Loe-Nel Ltd. (BVI)	British Virgin Islands	電腦機殼之買賣	USD 14,944	USD 14,944	14,994	100.00	USD 1,681	USD 1,194	USD 1,194	孫公司
	光寶電子(東莞)公司	廣東省東莞市	生產電子元件相關附產品	USD 23,400	USD 23,400	-	100.00	USD 15,129	RMB 8,524	RMB 8,524	曾孫公司
	源興電腦科技(東莞)公司	廣東省東莞市	顯示器之生產及銷售	USD 11,558	USD 11,558	-	100.00	USD 10,538	(RMB 4,543)	(RMB 4,543)	曾孫公司
	光寶通信(廣州)公司	廣東省廣州市	移動通信終端設備之製造及銷售	USD 11,487	USD 11,487	-	100.00	USD 8,456	(RMB 10,618)	(RMB 10,618)	曾孫公司
	光寶電子通訊(廣州)公司	廣東省廣州市	移動通信終端設備之製造及銷售	USD 13,390	USD 13,390	-	100.00	USD 15,443	(RMB 1,367)	(RMB 1,367)	曾孫公司
	光寶電子(廣州)公司	廣東省廣州市	生產電子元件相關附產品	USD 1,740	USD 1,740	-	100.00	USD 1,790	(RMB 163)	(RMB 163)	曾孫公司
	光寶電子(天津)公司	河北省天津市	代工生產光電產品	USD 44,500	USD 29,500	-	100.00	USD 53,696	RMB 9,208	RMB 9,208	曾孫公司
	東莞致力電腦公司	廣東省東莞市	電腦機殼之製造與買賣	USD 12,600	USD 12,600	-	100.00	USD 18,225	RMB 34,341	RMB 34,341	曾孫公司
	G&W Technology (BVI) Ltd.	British Virgin Islands	購買土地及廠房	USD 4,513	USD 4,513	4,500	50.00	USD 5,194	USD 93	USD 93	曾孫公司
	Funbo Enterprises Ltd.(HK)	Hong Kong	代工生產光電產品	HKD 500	HKD 500	500	100.00	USD 67	HKD 89	HKD 89	曾孫公司
G&W Technology (BVI) Ltd.	光寶科技(廣州)公司	廣東省廣州市	電腦機殼之製造與買賣	USD 24,438	USD 24,438	-	100.00	USD 44,357	RMB 120,065	RMB 120,065	曾孫公司
	I-Solutions Limited	British Virgin Islands	專業電子產品製造代工	USD 1,500	USD 1,500	1,500	100.00	USD 27,521	USD 6,574	USD 6,574	曾孫公司
	Lite-On Electronics Co., Ltd. (HK)	Hong Kong	受託經營光寶電子(東莞)公司	USD 5,940	USD 5,940	136,439	100.00	USD 18,186	(HKD 665)	(HKD 665)	曾孫公司
	旭基公司	Kowloon, Hong Kong	橡(塑)膠製品及電腦週邊之製造	USD 20,832	USD 20,832	68,430	100.00	USD 17,831	RMB 12,093	RMB 12,093	曾孫公司
	光寶(廣州)精密模具公司	廣東省廣州市	模具之製造及銷售	USD 9,200	-	-	100.00	USD 9,250	(RMB 431)	(RMB 431)	曾孫公司
	光寶(廣州)計算機科技公司	廣東省廣州市	資訊委外服務、集團全球通訊網路整合	USD 2,344	USD 2,344	-	100.00	USD 5,225	RMB 1,935	RMB 1,935	曾孫公司
	東莞致通電腦公司	廣東省東莞市	資訊產品之製造及銷售	USD 18,046	USD 18,046	-	100.00	USD 28,377	RMB 38,094	RMB 38,094	曾孫公司
	旭麗電子(東莞)公司	廣東省東莞市	從事經營鍵盤之生產及銷售業務	USD 11,732	-	-	100.00	USD 10,143	(RMB 6,006)	(RMB 6,006)	曾孫公司
	旭麗電子(廣州)公司	廣東省廣州市	從事經營印表機及掃瞄器之生產及銷售業務	USD 78,220	-	-	100.00	USD 82,505	RMB 52,330	RMB 52,330	曾孫公司
	Lite-On Peripherals Pte. Ltd. (Singapore)	Henderson Inc. Park Singapore	各種電腦附件之製造及供應	USD 29,650	USD 29,650	51,777	100.00	USD 89,589	USD 2,162	USD 2,162	曾孫公司
Lite-On Peripherals Pte. Ltd. (Singapore)	Cheng Yee Enterprise Ltd.	Samoa	一般投資業	USD 18,000	-	18,000	41.86	USD 17,789	(USD 688)	(USD 688)	曾孫公司
	G&W Technology Ltd.	Hong Kong	租賃業	-	18,000	500	100.00	USD 2,031	USD 116	USD 116	曾孫公司
Lite-On Peripherals Pte. Ltd. (Singapore)	光寶數碼通訊公司	廣東省廣州市	-	-	-	100.00	USD 9,250	(RMB 431)	(RMB 431)	曾孫公司	
	旭麗電子(東莞)公司	廣東省東莞市	從事經營鍵盤之生產及銷售業務	-	USD 3,500	-	-	\$ -	\$ -	\$ -	註二
	旭麗電子(廣州)公司	廣東省廣州市	從事經營印表機及掃瞄器之生產及銷售業務	-	USD 21,600	-	-	-	-	-	註二

(接次頁)

(承前頁)

投資公司名稱	被投資公司名稱	所在地區	主要營業項目	原始投資金額		期末持		被投資公司本期損益	本期認列之投資損益	備註	
				本期期末	上期期末	股數(仟股)	比率(%)				帳面金額
東莞致通電腦公司 Cheng Yee Enterprise Ltd.	東莞旭福電腦公司	廣東省東莞市	系統產品之生產及銷售	HKD 35,000	HKD 35,000	-	22.14	RMB 57,189	RMB 43,696	\$ -	玄孫公司
	Hang Yuan Enterprise Ltd.	Samoa	一般投資業	USD 40,000	USD 40,000	40,000	100.00	USD 35,643	(USD 1,147)	-	玄孫公司
	Coxon Precise International Limited.	Samoa	一般投資業	USD 3,000	USD 3,000	3,000	100.00	USD 3,254	USD 459	-	玄孫公司
Hang Yuan Enterprise Ltd.	谷崧工業(昆山)公司	江蘇省	從事非金屬製品模具及精密塑膠成型之製造與銷售	USD 40,000	USD 40,000	-	100.00	USD 36,303	(RMB 23,097)	-	來孫公司
Coxon Precise International Limited.	東陽精密機器(昆山)公司	江蘇省	從事非金屬製品模具及精密塑膠射出成型之製造與銷售	USD 3,000	USD 3,000	-	30.00	USD 3,257	RMB 11,758	-	來孫公司
Loe-Nel Ltd. (BVI)	Natsteel Electronic Systems S.A. De C.V.	Mexico	電腦機殼之製造與買賣	USD 14,994	USD 14,994	139,552	100.00	USD 1,409	MXN 11,157	-	曾孫公司
Lite-On Technology USA, Inc.	Lite-On Trading USA, Inc.	California USA	3C產品及光電產品等之銷售	USD 12,000	USD 12,000	120	100.00	USD 16,990	(USD 1,863)	-	孫公司
	Lite-On Service USA, Inc.	California USA	3C產品及光電產品等之售後服務	USD 1,000	USD 1,000	10	100.00	USD 1,343	USD 38	-	孫公司
	Lite-On S & D Inc.	California USA	3C產品及光電產品等之銷售	USD 3,500	USD 3,500	3,500	100.00	USD 3,819	USD 169	-	孫公司
	Lite-On Inc. (USA)	USA	光電產品及電源供應器之銷售資料處理事業	-	-	3,000	100.00	USD 9,120	-	-	孫公司
Lite-On Technology International Inc.(USA)	Maxi Switch, Inc.	California USA	零件及產品之製造	USD 5,681	-	26	100.00	USD 15,364	-	-	孫公司
	Lite-On Mexico S.A. De C.V.	BC, Mexico	系統產品之生產及銷售	USD 5	USD 5	49.5	99.99	USD 318	MXN 52	-	孫公司
LTC Group Ltd. (BVI)	Titanic Capital Services Ltd.	British Virgin Islands	一般投資業	819,662	819,662	26,655	100.00	USD 75,868	USD 8,605	-	孫公司
	Lite-On Technology Mexico S.A. De C.V.	BC, Mexico	顯示器之生產及銷售	51,180	51,180	1,733	99.99	USD 1,261	(MXN 260)	-	孫公司
	LTC International Ltd.	British Virgin Islands	系統產品生產及銷售	485,514	485,514	9,150	100.00	USD 14,236	USD 29	-	孫公司
Great Adelphi International Ltd.	Great Adelphi International Ltd.	British Virgin Islands	系統產品之生產及銷售	USD 6,000	USD 6,000	6,000	100.00	USD 5,468	(USD 38)	-	孫公司
	NPG Display Ltd.	廣東省東莞市	生產及銷售彩色顯示器	USD 2,200	USD 2,200	2,200	30.00	USD 2,441	(USD 503)	-	孫公司
	Lite-On Mexico S.A. De C.V.	BC, Mexico	系統產品之生產及銷售	USD 0.05	USD 0.05	0.5	0.01	USD 2	MXN 52	-	孫公司
	Titanic Capital Services Ltd.	東莞旭福電腦公司	廣東省東莞市	系統產品之生產及銷售	USD 2,225	USD 2,225	-	77.86	USD 28,192	RMB 43,696	-
建興電子科技公司	LET (HK) Ltd.	Hong Kong	光碟機銷售	\$ 42	\$ 42	10	100.00	註一	\$ 108,730	-	孫公司
	High Yield Group Co., Ltd.	British Virgin Islands	控股公司	1,245,699	1,245,699	10,970	100.00	1,511,330	617,892	-	孫公司
	Lite On (USA) International Inc.	USA	產品市調及客服	338	338	10	100.00	18,971	(779)	-	孫公司
	Lite-On Information Technology B.V.	Eindhoven, Netherlands	產品市調及客服	1,597,319	743	18	100.00	1,464,388	(149,263)	-	孫公司
	Lite-On Sales & Distribution Inc.	USA	光碟機銷售	3,445	3,445	1	100.00	59,429	(16,586)	-	孫公司
	Lite-On Americas Inc.	USA	光碟機銷售	7,848	7,848	0.5	100.00	註一	(76,786)	-	孫公司
	JVC Lite-On IT Manufacturing and Sales, Limited	Hong Kong	光碟機銷售	3,383	3,383	98	49.00	8,479	8	-	採權益法計價之被投資公司
	飛利浦建興數位科技公司	台灣	光碟機銷售	267,113	-	17,150	49.00	261,555	(19,421)	-	採權益法計價之被投資公司
High Yield Group., Co., Ltd.	建興光電科技(廣州)公司	廣東省廣州市	光碟機之生產及銷售	USD 28,000	USD 28,000	-	100.00	USD 63,556	USD 17,717	-	曾孫公司
	技興商貿(廣州)公司	廣東省廣州市	光碟機銷售	USD 300	USD 300	-	100.00	USD 288	-	-	曾孫公司

(接次頁)

(承前頁)

投資公司名稱	被投資公司名稱	所在地區	主要營業項目	原始投資金額		期 末 持 有		被投資公司 本期損益	本期認列之 投資損益	備 註	
				本期期末	上期期末	股數(仟股)	比率(%)				帳面金額
Lite-On Information Technology B.V.	Lite-On Information Technology GmbH	Germany	光碟機銷售	EUR 52	EUR 52	-	100.00	EUR 31	(EUR 3)	\$ -	曾孫公司
	Automotive Playback Modules Hungary Electrical Mechanical Manufacturing and Trading Limited Liability Company	匈牙利	光碟機生產及銷售	EUR 33,579	\$ -	-	100.00	EUR 29,764	(EUR 3,815)	-	曾孫公司
	Automotive Playback Modules Hungary Electrical Mechanical Manufacturing and Trading Limited Liability Company	葡萄牙	產品市調及客服	EUR 6	-	-	100.00	EUR 11	EUR 5	-	曾孫公司
Automotive Playback Modules Hungary Electrical Mechanical Manufacturing and Trading Limited Liability Company	APMCQ Automotive Playback Modules Portugal, Unipessoal LDA	烏克蘭	產品市調及客服	EUR 3,020	-	-	100.00	EUR 2,977	(EUR 43)	-	曾孫公司
	APM Ukraine Limited Liability Company	奧地利	產品市調及客服	EUR 35	-	-	100.00	EUR 60	EUR 22	-	曾孫公司
	Automotive Playback Modules Services Austria GmbH	美 國	光碟機銷售	\$ 33	-	-	100.00	\$ 42,522	\$ 42,892	-	曾孫公司
飛利浦建興數位科技公司	Philips & Lite-On Digital Solutions USA Inc.	荷 蘭	光碟機銷售、設計	793	-	-	100.00	28,301	27,386	-	曾孫公司
	Philips & Lite-On Digital Solutions Europe B.V.	德 國	開發、銷售車用播放錄製模 具	1,434,745	-	-	100.00	1,484,471	37,303	-	曾孫公司
	Philips & Lite-On Digital Solutions Korea Ltd.	韓 國	光碟機銷售	15,376	-	-	100.00	15,963	438	-	曾孫公司
寶磁精密工業公司	B.H. Precision Industrial Co., Ltd. (BVI)	British Virgin Islands	模具設備之買賣	48,806	48,806	1,416	100.00	93,275	(USD 442)	-	孫公司
B.H. Precision Industrial Co., Ltd. (BVI)	松宏塑膠模具製品(東莞)公司	廣東省東莞市	模具設備之製造與買賣	USD 1,683	USD 1,683	-	100.00	USD 394	(RMB 1,085)	-	曾孫公司
Lite-On Electronics (Europe) Ltd.	Lite-On Technology Czech S.R.O.	Czech	電腦機殼之製造買賣	CZK 108,684	CZK 108,684	200	100.00	GBP 4	\$ -	-	孫公司(清算中)
	Lite-On (France)	France	電腦機殼之製造買賣	EUR 31	EUR 31	3,050	100.00	EUR 150	EUR 4	-	孫公司
Maxi Switch, Inc.	Lite-On (Germany) GmbH	Germany	電腦機殼之製造買賣	EUR 50	EUR 50	5,000	100.00	EUR 42	EUR 12	-	孫公司
	Maxi Switch S.A. De C.V.	Hermosillo, Sonora, Mexico	電子零件之加工及組裝	MXN 30,369	MXN 30,369	607	100.00	USD 1,959	MXN 254	-	曾孫公司
閩暉實業公司 Silitech (BVI) Holding Ltd.	Silitech (BVI) Holding Ltd.	British Virgin Islands	一般投資業	USD 42,182	USD 37,182	42,182	100.00	\$ 2,085,582	USD 14,365	-	孫公司
	Silitech (Bermuda) Holding Ltd.	Bermuda	一般投資業	USD 42,132	USD 37,132	42,132	100.00	USD 63,322	USD 14,329	-	曾孫公司
Silitech (Bermuda) Holding Ltd.	Silitech Technology Corp.Ltd.	Hong Kong	橡(塑)膠製品及電腦週邊之製造	USD 8,000	USD 8,000	62,400	100.00	USD 23,435	RMB 106,223	-	玄孫公司
	Silitech Technology Corp. Sdn. Bhd.	Malaysia	矽膠、按鍵及其他電腦附件之製造	USD 5,632	USD 5,632	21,400	100.00	USD 10,616	RMB 6,605	-	玄孫公司
	S/G Industries, Inc.	TN, USA	電子及橡(塑)膠零件之銷售	USD 380	USD 380	3	49.95	USD 488	USD 81	-	採權益法計價之被投資公司
	Silitech Technology (Europe) Ltd.	Witney Oxon, England	模具及按鍵之銷售服務	USD 145	USD 145	1	100.00	USD 166	GBP 8	-	玄孫公司

(接次頁)

(承前頁)

投資公司名稱	被投資公司名稱	所在地區	主要營業項目	原始投資金額		期 末 持 有		被投資公司本期損益	本期認列之投資損益	備 註	
				本期期末	上期期末	股數(仟股)	比率(%)				帳面金額
Silitech Technology Corp. Ltd.	闊暉電子(常熟)公司	江蘇省常熟市	從事各類新型電子元器件、其他汽車電子設備系統之生產、銷售	USD 3,000	USD 3,000	-	100.00	USD 2,916	(RMB 1,810)	\$ -	玄孫公司
	闊暉科技(蘇州)公司	江蘇省蘇州市	從事經營汽車音響相關零配件、鎂鋁合金零配件及橡膠零配件等橡膠產品之產銷業務	USD 25,000	USD 20,000	-	100.00	USD 24,522	(RMB 9,629)	-	玄孫公司
旭盈公司	旭榮電子(深圳)公司	廣東省深圳市	從事經營橡膠配件及印表機之零配件滾輪產銷業務	RMB 37,131	RMB 37,131	-	100.00	RMB 140,820	RMB 97,105	-	來孫公司
	旭盈公司	Hong Kong	電 鍍	RMB 5,939	RMB 5,939	4,752	55.00	RMB 5,633	RMB 760	-	來孫公司
China Bridge (BVI) Ltd.	參巨速實業公司	Hong Kong	電 鍍	RMB 16,679	RMB 16,679	13,100	100.00	RMB 11,360	(RMB 879)	-	來孫公司
	Zhong Bao Holdings (China) Ltd.	廣東省深圳市	電 鍍	RMB 3,983	RMB 3,983	-	100.00	RMB 6,018	RMB 2,212	-	孫公司
Zhong Bao Holdings (China) Ltd.	中寶科技(中國)公司	British Virgin Islands	一般投資業	USD 16,533	USD 16,533	9,250	100.00	USD 26,298	(USD 113)	-	孫公司
中寶科技(中國)公司	中寶運通(無錫)公司	江蘇省無錫市	投資控股、諮詢服務、代理銷售業務	USD 15,363	USD 15,363	-	100.00	USD 26,298	(RMB 877)	-	曾孫公司
光寶匯才資訊服務公司	從事裝配與銷售電源供應器、變流器、印表機、顯示器、掃描器等業務	江蘇省無錫市	從事裝配與銷售電源供應器、變流器、印表機、顯示器、掃描器等業務	USD 1,160	USD 1,160	-	100.00	RMB 26,408	(RMB 246)	-	玄孫公司
	無錫光寶光電公司	江蘇省無錫市	生產加工及銷售光電產品	USD 3,500	USD 3,500	-	100.00	RMB 29,732	RMB 4,010	-	玄孫公司
Lite-On ECO Corp. (BVI)	光寶(上海)信息科技公司	British Virgin Islands	一般投資業	USD 1,120	USD 1,120	1,876	100.00	\$ 67,712	(USD 2)	-	孫公司
	光寶(上海)信息科技公司	江蘇省上海市	資訊軟體服務業	USD 856	USD 856	-	100.00	註一	-	-	曾孫公司
敦揚科技公司	Lite-On Automotive Electronics (Europe) BV at Epe	荷蘭	買賣經營汽車用及其他電子產品	EUR 1,090	EUR 1,090	24	100.00	16,717	(3,365)	-	孫公司
	Lite-On Automotive (Samoa) Co.	薩摩亞	一般投資業	USD 1,275	USD 1,275	1,275	100.00	41,591	719	-	孫公司
Lite-On Automotive Holdings (Samoa) Co.	Lite-On Automotive Holdings (Samoa) Co.	薩摩亞	一般投資業	USD 5,001	USD 5,001	5,001	100.00	211,292	31,113	-	孫公司
	Lite-On Automotive (Hong Kong) Co.	香 港	買賣經營汽車用及其他電子產品	USD 101	USD 101	110	100.00	3,168	62	-	孫公司
Lite-On (North America) Inc.	Lite-On (North America) Inc.	美 國	買賣經營汽車用及其他電子產品	USD 600	USD 600	600	100.00	2,820	(5,321)	-	孫公司
	弘威科技公司	台 灣	買賣經營汽車用及其他電子產品	\$ 129,077	-	1,400	100.00	125,508	(3,569)	-	孫公司
Lite-On Automotive International (Cayman) Co., Ltd. (BVI).	Lite-On Automotive International (Cayman) Co., Ltd. (BVI)	Cayman	一般投資業	USD 9,900	-	-	100.00	320,722	2,897	-	孫公司
	光寶(廣州)汽車電子公司	廣東省廣州市	電子產品之加工、製造及銷售	USD 3,700	USD 3,700	-	100.00	USD 2,408	(RMB 6,143)	-	曾孫公司
Lite-On Automotive Electronics (Europe) BV at Epe	敦揚科技(無錫)公司	江蘇省無錫市	電子產品之加工、製造及銷售	USD 6,276	USD 6,276	-	100.00	USD 6,602	RMB 10,397	-	曾孫公司
	Lite-On Automotive Electronics (Europe) Limited	英 國	買賣經營汽車用及其他電子產品	GBP 100	GBP 100	100	100.00	註一	(EUR 253)	-	曾孫公司

(接次頁)

(承前頁)

投資公司名稱	被投資公司名稱	所在地區	主要營業項目	原始投資金額		期末		持有被投資公司帳面金額	被投資公司本期損益	本期認列之投資損益	備註
				本期期末	上期期末	股數(仟股)	比率(%)				
力信興業公司	Eagle Rock Investment Ltd.	British Virgin Islands	進出口貿易、控股買賣不動產、代理等業務	\$ 723,997	\$ 707,549	20,385	100.00	\$ 1,671,891	\$ 43	\$ -	孫公司
	Li Shin International Enterprise Corp.	British Virgin Islands	生產銷售各種電腦、電子、家電用變壓器、電感器、電源轉換器、開關式電源供應器	219,729	219,729	6,748	100.00	852,417	96,150	-	孫公司
	力銘科技公司	新竹縣	生產銷售各種電子零組件、電子材料及電器	241,500	126,000	19,600	24.50	421,497	209,758	-	孫公司
	振維電子公司	桃園縣	生產銷售各種電線電纜及其連接器與零組件	106,050	78,050	8,168	20.46	145,843	43,827	-	採權益法計價之被投資公司之轉投資公司
	Chear Mine Electronic (M) Sdn. Bhd.	Penang, Malaysia	進出口貿易、製造、控股買賣不動產、代理等業務	17,297	17,297	560	7.50	3,433	(1,522)	-	孫公司
	Fordgood Electronic Ltd.	香港九龍	進出口貿易、製造、控股買賣不動產、代理等業務	8,656	8,656	600	5.00	2,677	272	-	孫公司
	Canfield Ltd.	Apia, Samoa	進出口貿易、控股買賣不動產、代理等業務	8,757	8,757	200	33.33	3,038	1,266	-	採權益法計價之被投資公司之轉投資公司
Eagle Rock Investment Ltd.	蘇州福泰電子公司	江蘇省吳江市	生產銷售各種電腦、電子、通訊、家電用變壓器、電感器、電源轉換器、開關式電源供應器等新型電子元器件及週邊配套材料	USD 6,800	USD 6,800	-	100.00	USD 12,896	(USD 13)	-	曾孫公司
	惠州市力信電子公司	廣東省惠州市	生產銷售各種電腦、電子、家電用變壓器及週邊配套材料	USD 4,000	USD 4,000	-	100.00	USD 17,723	USD 1,157	-	曾孫公司
	蘇州力信電子公司	江蘇省吳江市	生產銷售各種電腦、電子、通訊、家電用變壓器、電感器、電源轉換器、開關式電源供應器等新型電子元器件及週邊配套材料	USD 14,900	USD 9,500	-	100.00	USD 15,621	(USD 858)	-	曾孫公司
	惠州富泰電子公司	廣東省惠州市	生產銷售各種電腦、電子、家電用變壓器及週邊配套材料	USD 65	USD 65	-	100.00	USD 2,995	USD 50	-	曾孫公司
	淮安力信科技公司	江蘇省淮安市	生產銷售各種電腦、電子、通訊、家電用變壓器、電感器、電源轉換器、開關式電源供應器等新型電子元器件及週邊配套材料	USD 1,200	-	-	100.00	USD 460	(USD 493)	-	曾孫公司
Li Shin International Enterprise Corp.	Fordgood Electronic Ltd.	香港九龍	進出口貿易、製造、控股買賣不動產、代理等業務	USD 3,211	USD 3,211	11,400	95.00	USD 1,554	USD 8	-	孫公司
	Chear Mine Electronic (M) Sdn. Bhd.	Penang Malaysia	進出口貿易、製造、控股買賣不動產、代理等業務	USD 2,334	USD 2,334	6,908	92.50	USD 1,293	(USD 46)	-	孫公司

(接次頁)

(承前頁)

投資公司名稱	被投資公司名稱	所在地區	主要營業項目	原始投資金額		期末持有		被投資公司帳面金額	被投資公司本期損益	本期認列之投資損益	備註
				本期期末	上期期末	股數(仟股)	比率(%)				
力銘科技公司	Loagh Technology Co., Ltd.	Negare Brunei Darussalam	進出口貿易及銷售液晶電視背光模組轉換器	\$ 132,440	\$ 132,440	4,100	100.00	\$ 293,278	\$ 108,957	\$ -	孫公司
Loagh Technology Co., Ltd.	力銘電子(蘇州)公司	江蘇省吳江市	生產銷售新型電子元器件(光電子器件)	USD 4,100	USD 4,100	-	100.00	USD 7,998	USD 2,368	-	玄孫公司

註一：因認列被投資公司之投資損失致長期股權投資產生貸方餘額，帳列其他負債項下。

註二：旭麗電子(東莞)公司及旭麗電子(廣州)公司於九十六年第一季時移轉至 Lite-On China Holding Co., Ltd. (BVI) 之下，現為曾孫公司。

註三：編入合併財務報表之各公司按權益法認列之投資損益，投資公司帳列之長期股權投資與被投資公司之股權淨值業已全數沖銷。

光寶科技股份有限公司及其子公司

大陸投資資訊

民國九十六年上半年度

附表十一

單位：新台幣及外幣仟元

投資公司名稱	大陸被投資公司名稱	主要營業項目	實收資本額 (註五)	投資方式	本 期 自 台 灣 匯 出 累 積 投 資 金 額 (註五)	本 期 匯 出 或 收 回 投 資 金 額 (註五)	本 期 自 台 灣 匯 出 累 積 投 資 金 額 (註五)	本 期 自 台 灣 匯 出 累 積 投 資 金 額 (註五)	本 公 司 直 接 或 間 接 投 資 之 持 股 比 例	本 期 認 列 投 資 損 益 (註六)	期 末 投 資 帳 面 價 值 (註五)	截 至 本 期 期 末 止 已 匯 回 投 資 收 益
光寶科技公司	源興電腦科技(東莞)公司	從事生產及銷售顯示器基板及顯示器	\$ 536,854 (USD 16,400)	註二	\$ 931,933 (USD 28,469)	\$ -	\$ -	\$ 931,933 (USD 28,469)	100.00%	(\$ 10,289) (RMB 2,404)	\$ 334,961 (USD 10,538)	\$ -
	東莞旭福電腦公司	從事生產及銷售系統產品	657,216 (HKD 156,928)	註三	72,835 (USD 2,225)	-	-	72,835 (USD 2,225)	100.00%	96,028 (RMB 22,436)	1,168,378 (USD 35,692)	-
	光寶電子(天津)公司	生產及銷售光電產品、電源供應器、變壓器半導體元件、半成品系統及相關產品機器之諮詢服務	1,456,708 (USD 44,500)	註一	965,617 (USD 29,498)	491,091 (USD 15,002)	-	1,456,708 (USD 44,500)	100.00%	16,735 (RMB 3,910)	1,757,739 (USD 53,696)	-
	光寶電子(東莞)公司	生產及銷售交換式電源供應器及其他電源供應器	765,999 (USD 23,400)	註一	765,999 (USD 23,400)	-	-	765,999 (USD 23,400)	100.00%	2,568 (RMB 600)	495,248 (USD 15,129)	-
	光寶電子(廣州)公司	生產及銷售交換式電源供應器及其他電源供應器	56,959 (USD 1,740)	註三	56,959 (USD 1,740)	-	-	56,959 (USD 1,740)	100.00%	(248) (RMB 58)	58,596 (USD 1,790)	-
	旭麗電子(東莞)公司	從事經營鍵盤之生產及銷售業務	114,573 (USD 3,500)	註二	114,573 (USD 3,500)	-	-	114,573 (USD 3,500)	100.00%	(2,093) (RMB 489)	332,031 (USD 10,143)	-
	旭麗電子(廣州)公司	從事印表機及掃描器之生產及銷售	1,198,101 (USD 36,600)	註二	707,076 (USD 21,600)	-	-	707,076 (USD 21,600)	100.00%	36,745 (RMB 8,585)	2,700,801 (USD 82,505)	-
	中寶科技(中國)公司	投資控股、諮詢服務、代理銷售等業務	982,050 (USD 30,000)	註二	504,381 (USD 15,408)	-	-	504,381 (USD 15,408)	100.00%	11,834 (RMB 2,765)	860,865 (USD 26,298)	-
	NPG Display Ltd.	生產及銷售彩色顯示器	242,239 (USD 7,400)	註二	72,672 (USD 2,220)	-	-	72,672 (USD 2,220)	30.00%	(5,009) (USD 151)	76,338 (USD 2,332)	-
	東莞致通電腦公司	通訊產品之製造及銷售業務	332,915 (USD 10,170)	註二	320,803 (USD 9,800)	-	-	320,803 (USD 9,800)	100.00%	80,958 (RMB 18,915)	928,921 (USD 28,377)	-
	上海全景技術公司	數字化產品之設計、研究、開發、製作及銷售	168,356 (USD 5,143)	註二	98,205 (USD 3,000)	-	-	98,205 (USD 3,000)	16.37%	-	106,590 (RMB 24,830)	-
	凱明信息科技公司	多媒體產品之設計及應用軟件之生產與銷售	1,137,721 (RMB 265,030)	註二	19,641 (USD 600)	-	-	19,641 (USD 600)	2.13%	-	19,608 (USD 599)	-

(接次頁)

(承前頁)

投資公司名稱	大陸被投資公司名稱	主要營業項目	實收資本額 (註五)	投資方式	本 期 期 初	本 期 匯 出 或 收 回	本 期 期 末	本 公 司 直 接	本 期 認 列	期 末 投 資	截 至 本 期 期 末 止	
					自 台 灣 匯 出 累 積 投 資 金 額 (註五)	投 資 金 額 (註五)	自 台 灣 匯 出 累 積 投 資 金 額 (註五)	或 間 接 投 資 之 持 股 比 例	投 資 損 益 (註六)	帳 面 價 值 (註五)	已 匯 回 投 資 收 益	
	光寶通信(廣州)公司	移動通信終端設備、新型電子元件、軟件產品等之研究、開發、製造及銷售	\$ 424,246 (USD 12,960)	註二	\$ 419,335 (USD 12,810)	\$ 4,910 (USD 150)	\$ -	\$ 424,245 (USD 12,960)	100.00%	(\$ 6,202) (RMB 1,449)	\$ 276,807 (USD 8,456)	\$ -
	東莞致力電腦公司	電腦機殼之製造與銷售	420,886 (HKD 100,498)	註二	376,453 (USD 11,500)	-	-	376,453 (USD 11,500)	100.00%	59,588 (RMB 13,922)	596,595 (USD 18,225)	-
	光寶科技(廣州)公司	電腦機殼之製造與銷售	844,563 (USD 25,800)	註二	844,563 (USD 25,800)	-	-	844,563 (USD 25,800)	100.00%	289,065 (RMB 67,537)	1,452,026 (USD 44,357)	-
	光寶電子通訊(廣州)公司	移動通信終端設備、新型電子元件、軟件產品等之研究、開發、製造及銷售	517,540 (USD 15,810)	註二	439,631 (USD 13,430)	77,909 (USD 2,380)	-	517,540 (USD 15,810)	100.00%	(6,335) (RMB 1,480)	505,527 (USD 15,443)	-
	光寶(廣州)計算機公司	資訊委外服務、集團全球通訊網路整合	41,573 (USD 1,270)	註二	76,731 (USD 2,344)	-	-	76,731 (USD 2,344)	100.00%	2,671 (RMB 624)	171,040 (USD 5,225)	-
	谷崧工業(昆山)公司	從事非金屬製品模具及精密塑膠成型之製造及銷售	2,618,800 (USD 80,000)	註三	-	589,230 (USD 18,000)	-	589,230 (USD 18,000)	41.86%	98,857 (RMB 23,097)	1,188,378 (USD 36,303)	-
	光寶(廣州)精密模具	模具之製造及銷售	301,162 (USD 9,200)	註三	-	301,162 (USD 9,200)	-	301,162 (USD 9,200)	100.00%	(6,202) (RMB 431)	302,799 (USD 9,250)	-
建興電子科技公司	建興光電科技(廣州)公司	從事光碟機之加工生產業務	1,407,605 (USD 43,000)	註九	916,580 (USD 28,000)	-	-	916,580 (USD 28,000)	100%	註九	註九	3,148,635
	建興電子科技(東莞)公司	從事光碟機之加工生產業務	20,623 (USD 630)	註九	20,623 (USD 630)	-	-	20,623 (USD 630)	100%	註十	註十	-
	JVC建興電子(廣州)公司	從事光學讀取頭之生產業務	39,282 (USD 1,200)	註十	19,248 (USD 588)	-	-	19,248 (USD 588)	49%	註十	註十	-
	技興商貿(廣州)公司	從事光碟機之銷售業務	9,821 (USD 300)	註九	9,821 (USD 300)	-	-	9,821 (USD 300)	100%	註九	註九	-
閩暉實業公司	旭榮電子(深圳)公司	從事經營橡膠配件及印表機之零配件滾輪產銷業務	91,658 (USD 2,800)	註二	203,354	-	-	203,354	100%	414,211 (RMB 97,105)	605,258 (RMB 140,820)	1,044,239 (USD 31,900)
	閩暉電子(常熟)公司	從事各類新型電子元器件、其他汽車電子設備系統的生產、銷售	98,205 (USD 3,000)	註二	98,205 (USD 3,000)	-	-	98,205 (USD 3,000)	100%	(7,720) (USD 234)	95,455 (USD 2,916)	-
	閩暉科技(蘇州)公司(原暫名為閩暉電子(華東)公司)	從事經營汽車音響相關零配件、鎂合金零配件及橡膠零配件等橡膠產品之產銷業務	818,395 (USD 25,000)	註二	654,700 (USD 20,000)	163,675 (USD 5,000)	-	818,375 (USD 25,000)	100%	(41,073) (USD 1,245)	802,728 (USD 24,522)	-

(接次頁)

(承前頁)

投資公司名稱	大陸被投資公司名稱	主要營業項目	實收資本額 (註五)	投資方式	本 期 期 初	本 期 匯 出 或 收 回		本 期 期 末	本公司直接或間接投資之持股比例	本 期 認 列 投資損益 (註六)	期 末 投 資 帳面價值 (註五)	截至本期末止 已匯回投資收益
					自台灣匯出累積 投資金額 (註五)	匯 出	匯 收	自台灣匯出累積 投資金額 (註五)				
力銘科技公司	旭盈表面處理(深圳)公司	電 鍍	\$ 16,368 (USD 500)	註二	\$ 9,002 (USD 275)	\$ -	\$ -	\$ 9,002 (USD 275)	55%	\$ 9,436 (RMB 2,212)	\$ 25,866 (RMB 6,018)	\$ -
	力銘電子(蘇州)公司	生產銷售新型電子 元器件(光電子器 件)	134,214 (USD 4,100)	註二	134,214 (USD 4,100)	-	-	134,214 (USD 4,100)	100%	78,189 (USD 2,368)	261,815 (USD 7,998)	-
敦揚科技公司	敦揚科技(無錫)公司	電子產品之加工、製 造及銷售	163,675 (USD 5,000)	註二	163,675 (USD 5,000)	-	-	163,675 (USD 5,000)	100.00%	44,500 (RMB 10,392)	216,116 (USD 6,602)	-
力信興業公司	光寶(廣州)汽車 電子公司	電子產品之加工、製 造及銷售	121,120 (USD 3,700)	註二	-	121,120 (USD 3,700)	-	121,120 (USD 3,700)	100.00%	26,293 (RMB 6,143)	78,826 (USD 2,408)	-
	蘇州福泰電子公司	生產銷售各種電 腦、電子、通訊、 家電用變壓器、電 感器、電源轉換 器、開關式電源供 應器等新型電子 元器件及週邊配 套材料	222,598 (USD 6,800)	註三	222,598 (USD 6,800)	-	-	222,598 (USD 6,800)	100.00%	(429) (USD 13)	422,151 (USD 12,896)	-
	惠州市力信電子 公司	生產銷售各種電 腦、電子、家電用 變壓器、電感器及 週邊配套材料	206,492 (USD 6,308)	註三	130,940 (USD 4,000)	-	-	130,940 (USD 4,000)	100.00%	38,184 (USD 1,157)	580,162 (USD 17,723)	-
	蘇州力信電子公 司	生產銷售各種電 腦、電子、通訊、 家電用變壓器、電 感器、電源轉換 器、開關式電源供 應器等新型電子 元器件及週邊配 套材料	550,603 (USD 16,820)	註三	310,983 (USD 9,500)	176,769 (USD 5,400)	-	487,752 (USD 14,900)	100.00%	(28,317) (USD 858)	511,353 (USD 15,621)	-
	惠州富泰電子公 司	生產銷售各種電 腦、電子、家電用 變壓器、電感器及 週邊配套材料	31,720 (USD 969)	註三	2,128 (USD 65)	-	-	2,128 (USD 65)	100.00%	1,650 (USD 50)	98,041 (USD 2,995)	-
	淮安力信科技公 司	生產銷售各種電 腦、電子、通訊、 家電用變壓器、電 感器、電源轉換 器、開關式電源供 應器等新型電子 元器件及週邊配 套材料	39,114 (USD 1,200)	註三	-	39,282 (USD 1,200)	-	39,282 (USD 1,200)	100.00%	(16,270) (USD 493)	15,058 (USD 460)	-
寶竑精密工業 公司	松宏塑膠模具製 品(東莞)公司	模具製造、塑膠配 件 射出品	64,354 (RMB 14,991)	註二	59,578 (USD 1,820)	-	-	59,578 (USD 1,820)	100.00%	(4,644) (RMB 1,085)	12,898 (USD 394)	-

投資公司	本期期末累計自台灣匯出 赴大陸地區投資金額 (註五)	經濟部投審會 核准投資金額 (註五)	依經濟部投審會規定 赴大陸地區投資限額
光寶科技公司	\$8,682,500 (註七) (USD265,236)	\$9,774,966 (註八) (USD298,609)	\$11,773,727
建興電子科技公司	\$966,271 (USD29,518) (註九~註十)	\$1,693,938 (USD51,747)	\$5,234,802
閩暉實業公司	\$1,128,936 (USD 34,487)	\$1,401,619 (註十一) (USD42,817)	\$2,393,713
力銘科技公司	\$134,214 (USD4,100)	\$134,214 (USD4,100)	\$617,332
敦揚科技公司	\$284,795 (USD8,700)	\$284,795 (USD8,700)	\$661,777
力信興業公司	\$882,699 (USD26,965)	\$1,236,237 (USD37,765)	\$1,770,733
寶竑精密工業公司	\$59,578 (USD1,820)	\$67,761 (USD2,070)	\$43,841

註一：透過第三地區匯款投資大陸公司。

註二：透過第三地區投資設立公司再投資大陸公司。

註三：透過轉投資第三地區現有公司再投資大陸公司。

註四：係按未經會計師查核簽證之同期間財務報表認列。

註五：係按九十六年六月三十日之匯率 US\$1=\$32.735、RMB\$1=\$4.2928 及 SGD\$1=\$21.3828 換算。

註六：係按九十六年上半年度之平均匯率 US\$1=\$33.003、RMB\$1=\$4.2801、SGD\$1=\$21.6167 換算。

註七：其中含 USD13,160 仟元係全福通訊電子(東莞)公司、光寶科信息技術(北京)公司與致元電腦東莞公司已清算完畢，惟上述公司之投資公司尚未透過盈餘分配方式將金額匯回台灣。

註八：其中含已清算之大陸投資公司致元電腦東莞公司之累計投資金額 USD7,150 仟元。

註九：子公司一建興電子科技公司係投資設立 High Yield Group Co. Ltd. (佔該公司股權 100%)，由該公司於大陸設立建興光電科技(廣州)公司、建興電子科技(東莞)公司及技興商貿(廣州)公司，截至九十六年六月三十日止，本公司已匯出美金 28,000 仟元轉投資大陸設立建興光電科技(廣州)公司、美金 630 仟元轉投資建興電子科技(東莞)公司及美金 300 仟元轉投資技興商貿(廣州)公司。

註十：子公司一建興電子科技公司係投資設立 High Yield Group Co., Ltd. (佔該公司股權 100%)，由該公司於大陸設立 JVC 建興電子(廣州)公司及建興電子科技(東莞)公司，已於九十五年三月及九十六年一月清算完畢，惟投資款尚未退回。

註十一：子公司一閩暉實業公司因概括承受旭麗公司橡膠部門之長期股權投資，經投審會二字第 091030841 號函核准以旭榮電子(深圳)公司九十一年九月三十日之淨值 203,354 仟元分割讓予本公司承受；閩暉電子(常熟)公司經投審會二字第 093003914 號函核准以匯出美金 12,700 仟元及按免結匯方式輸出機器設備、零配件列價美金 1,300 仟元，合計美金 14,000 仟元，已經投審會二字第 093032599 號函核准變更以匯出美金 3,000 仟元。閩暉科技(蘇州)公司(原暫名為閩暉電子(華東)公司)經投審會二字第 093036378 號函核准以匯出美金 22,000 仟元，已經投審會二字第 09600170390 號函核准變更以匯出美金 20,000 仟元。又經投審會二字第 09600164790 號函核准以匯出美金 2,000 仟元及經投審會二字第 09500326290 號函核准以匯出美金 11,000 仟元。旭盈表面處理(深圳)公司經投審會二字第 09500004400 號函核准以匯出美金 275 仟元及機器設備列價美金 330 仟元，合計美金 605 仟元。

光寶科技股份有限公司及其子公司

與大陸投資公司直接或間接經由第三地區事業所發生之重大交易事項暨其價格、收(付)款條件、未實現損益及其他相關資訊

民國九十六年上半年度

附表十二

單位：新台幣及外幣仟元

公 司 名 稱	交 易 類 型	進 銷 貨		交 易 條 件			應 收 (付) 帳 款		未 實 現 (損) 益		備 註
		金 額	百分比 (%)	價 格	付 款 期 間	與一般交易之比較	金 額	百分比 (%)	金 額	金 額	
<u>光寶科技公司</u>											
中寶運通(無錫)公司	銷 貨	\$ 1,943,050	3	成本加成	約 90 天	無顯著不同	\$ 1,550,023	9	\$ -		
Lite-On Electronics (HK) Ltd.	銷 貨	893,870	1	成本加成	約 90 天	無顯著不同	383,401	2	-		
東莞旭福電腦公司	銷 貨	1,777	-	成本加成	約 60 天	無顯著不同	-	-	-		
Titanic Capital Services Ltd.	進 貨	31,678,047	46	成本加成	約 90 天	無顯著不同	(5,736,656)	33	-		
Lite-On Overseas Trading Co., Ltd. (原名: G-Prime Computer Co., Ltd.(BVI))	進 貨	19,506,917	28	成本加成	約 90 天	無顯著不同	(7,702,879)	44	(160)		
旭基公司	進 貨	678,109	1	成本加成	約 90 天	無顯著不同	(313,227)	2	-		
<u>建興電子科技公司</u>											
LET (HK) Ltd.	進 貨	12,776,184	96	成本加成	30-90 天	無顯著不同	(1,477,793)	96	43,579		
<u>閱暉實業公司</u>											
旭榮電子(深圳)公司	進 貨	54,755	4	按約定價格	約 90 天	無顯著不同	(5,791)	1	20,811		
	銷 貨	44,139	2	無顯著不同	約 90 天	無顯著不同	-	-	1,582		
Silitech Technology Corp. Ltd.	進 貨	1,205,082	84	按約定價格	約 90 天	無顯著不同	(504,541)	73	-		

註：合併個體相互間之重大交易事項及未實現損益業已沖銷。

光寶科技股份有限公司及其子公司
 母子公司間業務關係及重要交易往來情形
 民國九十六及九十五年上半年度

附表十三

單位：新台幣仟元

編號 (註一)	交易人名稱	交易往來對象	與交易人之關係(註二)	交易往來情形			
				科目	金額	交易條件	佔合併總營收或總資產之比率(註三)
0	<u>九十六年上半年度</u> 光寶科技公司						
	Lite-On Trading USA, Inc.	1	銷貨	\$ 21,381,816	成本加成	18	
	Lite-On Trading USA, Inc.	1	應收帳款	10,710,601	無顯著不同	6	
	Lite-On Trading USA, Inc.	1	其他應收款	702,144	無顯著不同	-	
	Lite-On Trading USA, Inc.	1	應付帳款	17,410	無顯著不同	-	
	Lite-On Trading USA, Inc.	1	其他應付款	3,642	無顯著不同	-	
	Lite-On Trading USA, Inc.	1	進貨	17,382	成本加成	-	
	Lite-On Trading USA, Inc.	1	其他收入	24,628	成本加成	-	
	Lite-On Trading USA, Inc.	1	租金費用	34	無顯著不同	-	
	Lite-On Trading USA, Inc.	1	各項費用	650	無顯著不同	-	
	Great Adelphi International Ltd.	1	其他應收款	143,450	無顯著不同	-	
	東莞旭福電腦公司	1	銷貨	1,777	成本加成	-	
	東莞旭福電腦公司	1	其他應付款	23,647	無顯著不同	-	
	Lite-On Electronics (HK) Ltd.	1	應收帳款	383,401	無顯著不同	-	
	Lite-On Electronics (HK) Ltd.	1	其他應收款	98	無顯著不同	-	
	Lite-On Electronics (HK) Ltd.	1	應付帳款	44,524	無顯著不同	-	
	Lite-On Electronics (HK) Ltd.	1	銷貨	893,870	成本加成	1	
	Lite-On Electronics (HK) Ltd.	1	其他收入	77	成本加成	-	
	Lite-On Electronics (HK) Ltd.	1	其他應付款	4,276	無顯著不同	-	
	Titanic Capital Services Ltd.	1	應付帳款	5,736,656	無顯著不同	3	
	Titanic Capital Services Ltd.	1	其他應付款	3,845	無顯著不同	-	
	Titanic Capital Services Ltd.	1	進貨	31,678,047	成本加成	27	
	Titanic Capital Services Ltd.	1	其他收入	2,501	成本加成	-	
Titanic Capital Services Ltd.	1	應收帳款	30,806	無顯著不同	-		
Titanic Capital Services Ltd.	1	其他應收款	220,637	無顯著不同	-		

(接次頁)

(承前頁)

編號 (註一)	交易人名稱	交易往來對象	與交易人之關係(註二)	交易往來		情形
				科目	金額	
	旭基公司		1	應付帳款	\$ 313,227	無顯著不同
	旭基公司		1	其他應付款	1,807	無顯著不同
	旭基公司		1	應收帳款	6,719	無顯著不同
	旭基公司		1	其他應收款	567	無顯著不同
	旭基公司		1	進貨	678,109	成本加成
	旭基公司		1	其他收入	621	無顯著不同
	東莞致力電腦公司		1	應付帳款	3,833	無顯著不同
	源興電腦科技(東莞)公司		1	其他應收款	851	無顯著不同
	Lite-On Electronics (Thailand) Co., Ltd.		1	應付帳款	1,016,364	無顯著不同
	Lite-On Electronics (Thailand) Co., Ltd.		1	其他應收款	20,102	無顯著不同
	Lite-On Electronics (Thailand) Co., Ltd.		1	進貨	1,496,353	成本加成
	Lite-On Electronics (Thailand) Co., Ltd.		1	應收帳款	1,312	無顯著不同
	Maxtech Holding Inc.		1	應收帳款	4,614	無顯著不同
	光寶科技(廣州)公司		1	其他應收款	34,202	無顯著不同
	光寶科技(廣州)公司		1	應付帳款	850,875	無顯著不同
	建興電子科技公司		1	其他應收款	285,589	無顯著不同
	建興電子科技公司		1	應收帳款	9,369	無顯著不同
	建興電子科技公司		1	其他應付款	8,750	無顯著不同
	建興電子科技公司		1	其他收入	9,369	無顯著不同
	LTC Group Ltd. (BVI)		1	其他應收款	464,872	無顯著不同
	光寶不動產管理公司		1	其他應收款	1,375	無顯著不同
	光寶不動產管理公司		1	其他應付款	12,726	無顯著不同
	光寶不動產管理公司		1	租金費用	47,153	按約定價格
	光寶不動產管理公司		1	各項費用	16,706	無顯著不同
	Lite-On Technology (Malaysia) Sdn. Bhd.		1	其他應收款	356,920	無顯著不同
	Lite-On Technology (Malaysia) Sdn. Bhd.		1	應付帳款	349,422	無顯著不同
	Lite-On Technology (Malaysia) Sdn. Bhd.		1	其他應付款	162,029	無顯著不同
	閱暉實業公司		1	其他應收款	271,522	無顯著不同
	閱暉實業公司		1	其他應付款	41	無顯著不同
	閱暉實業公司		1	應收帳款	33,337	無顯著不同
	閱暉實業公司		1	其他收入	33,337	無顯著不同
	Lite-On Electronics Co., Ltd. (HK)		1	其他應收款	100,949	無顯著不同
	Lite-On Electronics Co., Ltd. (HK)		1	應付帳款	29,089	無顯著不同

(接次頁)

(承前頁)

編號 (註一)	交易人名稱	交易往來對象	與交易人之關係(註二)	交易往來		情形	
				科目	金額		
		Lite-On Electronics Co., Ltd. (HK)	1	其他應付款	\$ 192,592	無顯著不同	-
		Lite-On Electronics Co., Ltd. (HK)	1	各項費用	854,056	無顯著不同	1
		Funbo Enterprises Ltd. (HK)	1	其他應付款	25	無顯著不同	-
		Funbo Enterprises Ltd. (HK)	1	各項費用	350,931	無顯著不同	-
		Lite-On Japan Ltd.	1	應收帳款	391,819	無顯著不同	-
		Lite-On Japan Ltd.	1	其他應收款	17,700	無顯著不同	-
		Lite-On Japan Ltd.	1	應付帳款	5,412	無顯著不同	-
		Lite-On Japan Ltd.	1	其他應付款	12,439	無顯著不同	-
		Lite-On Japan Ltd.	1	銷貨	303,401	成本加成	-
		Lite-On Japan Ltd.	1	其他收入	49	成本加成	-
		Lite-On Japan Ltd.	1	各項費用	9,554	無顯著不同	-
		Lite-On Technology International Inc. (USA)	1	其他應付款	6,982	無顯著不同	-
		Lite-On Technology International Inc. (USA)	1	各項費用	21,110	無顯著不同	-
		光寶電子(天津)公司	1	其他應收款	1,506	無顯著不同	-
		光寶匯才資訊服務公司	1	其他應付款	11,077	無顯著不同	-
		光寶匯才資訊服務公司	1	各項費用	8,462	無顯著不同	-
		光寶匯才資訊服務公司	1	租金收入	216	無顯著不同	-
		光寶匯才資訊服務公司	1	租金費用	258	無顯著不同	-
		Lite-On Technology (Europe) B.V.	1	其他應收款	8,205	無顯著不同	-
		Lite-On Technology (Europe) B.V.	1	其他應付款	2,097	無顯著不同	-
		Lite-On Technology (Europe) B.V.	1	各項費用	6,484	無顯著不同	-
		Lite-On Technology (Europe) B.V.	1	應付帳款	247	無顯著不同	-
		Lite-On Service USA, Inc.	1	其他應付款	4,734	無顯著不同	-
		Lite-On Service USA, Inc.	1	各項費用	21,309	無顯著不同	-
		Lite-On Inc. (USA)	1	應收帳款	188,566	無顯著不同	-
		Lite-On Inc. (USA)	1	其他應收款	6,615	無顯著不同	-
		Lite-On Inc. (USA)	1	其他應付款	2,366	無顯著不同	-
		Lite-On Inc. (USA)	1	應付帳款	40	無顯著不同	-
		Lite-On Inc. (USA)	1	銷貨	414,553	成本加成	-
		Lite-On Inc. (USA)	1	其他收入	414	成本加成	-
		Lite-On Inc. (USA)	1	各項費用	2,897	無顯著不同	-
		LTC International (L) Bhd.	1	其他應收款	50,215	無顯著不同	-
		LTC International (L) Bhd.	1	應收帳款	871	無顯著不同	-
		LTC International (L) Bhd.	1	銷貨	2,633	成本加成	-

(接次頁)

(承前頁)

編號 (註一)	交易人名稱	交易往來對象	與交易人之關係(註二)	交易往來		情形	
				科目	金額		
		LTC International (L) Bhd.	1	進貨	\$ 6,028	成本加成	-
		LTC International (L) Bhd.	1	各項費用	2,401	無顯著不同	-
		LTC International (L) Bhd.	1	其他收入	144,481	成本加成	-
		Lite-On S&D Inc.	1	應收帳款	163,421	無顯著不同	-
		Lite-On S&D Inc.	1	銷貨	394,385	成本加成	-
		旭麗電子(廣州)公司	1	其他應收款	2,119	無顯著不同	-
		Lite-On International Holding Co., Ltd.	1	其他應收款	105,734	無顯著不同	-
		旭榮電子(深圳)公司	1	進貨	4,014	無顯著不同	-
		I-Solutions Limited	1	其他應收款	19,564	無顯著不同	-
		I-Solutions Limited	1	應付帳款	69	無顯著不同	-
		I-Solutions Limited	1	應收帳款	1,107	無顯著不同	-
		中寶運通(無錫)公司	1	應收帳款	1,550,023	無顯著不同	1
		中寶運通(無錫)公司	1	其他應付款	9,827	無顯著不同	-
		中寶運通(無錫)公司	1	銷貨	1,943,050	成本加成	2
		寶竑精密工業公司	1	應付帳款	24,378	無顯著不同	-
		寶竑精密工業公司	1	其他應付款	3,553	無顯著不同	-
		寶竑精密工業公司	1	各項費用	436	無顯著不同	-
		Lite-On Overseas Trading Co., Ltd. (原名: G-Prime Computer Co., Ltd. (BVI))	1	其他應收款	416,863	無顯著不同	-
		Lite-On Overseas Trading Co., Ltd. (原名: G-Prime Computer Co., Ltd. (BVI))	1	應付帳款	7,702,879	無顯著不同	4
		Lite-On Overseas Trading Co., Ltd. (原名: G-Prime Computer Co., Ltd. (BVI))	1	進貨	19,506,917	成本加成	17
		Lite-On Overseas Trading Co., Ltd. (原名: G-Prime Computer Co., Ltd. (BVI))	1	其他收入	119	成本加成	-
		Lite-On China Holding Co., Ltd.	1	其他應收款	445,196	無顯著不同	-
		LTC International Ltd.	1	其他應收款	25	無顯著不同	-
		旭麗電子(東莞)公司	1	應付帳款	37,775	無顯著不同	-
		敦南科技公司	1	應收帳款	19	無顯著不同	-
		敦南科技公司	1	應付帳款	182,196	無顯著不同	-
		敦南科技公司	1	銷貨	19	成本加成	-
		敦南科技公司	1	進貨	45,820	成本加成	-

(接次頁)

(承前頁)

編號 (註一)	交易人名稱	交易往來對象	與交易人之關係(註二)	交易往來情形			
				科目	金額	交易條件	佔合併總營收或總資產之比率(註三)
		力信興業公司	1	應付帳款	\$ 540,328	無顯著不同	-
		力信興業公司	1	應收帳款	6,640	無顯著不同	-
		力信興業公司	1	進貨	143,815	成本加成	-
		力信興業公司	1	銷貨	2,462	成本加成	-
		Lite-On Japan (S) Pte. Ltd.	1	銷貨	64,600	成本加成	-
		Lite-On Japan (S) Pte. Ltd.	1	應收帳款	39,713	無顯著不同	-
		Lite-On Japan (H.K.) Ltd.	1	應收帳款	12,629	無顯著不同	-
		Lite-On Japan (H.K.) Ltd.	1	其他應收款	28,631	無顯著不同	-
		Lite-On Japan (H.K.) Ltd.	1	銷貨	166,562	成本加成	-
		L&K Industries Philippines, Inc.	1	銷貨	3,990	成本加成	-
		ColorBox (L) Bhd.	1	其他應收款	20	無顯著不同	-
		ColorBox (L) Bhd.	1	應付帳款	743	無顯著不同	-
		ColorBox (L) Bhd.	1	其他應付款	460	無顯著不同	-
		ColorBox (L) Bhd.	1	進貨	750	成本加成	-
		Lite-On Electronics (Europe) Ltd.	1	銷貨	1,294,485	成本加成	1
		Lite-On Electronics (Europe) Ltd.	1	其他收入	50	成本加成	-
		Lite-On Electronics (Europe) Ltd.	1	各項費用	12,003	無顯著不同	-
		Lite-On Electronics (Europe) Ltd.	1	應收帳款	619,720	無顯著不同	-
		Lite-On Electronics (Europe) Ltd.	1	其他應收款	14,408	無顯著不同	-
		Lite-On Electronics (Europe) Ltd.	1	應付帳款	3,005	無顯著不同	-
		Lite-On Electronics (Europe) Ltd.	1	其他應付款	8,755	無顯著不同	-
		Maxi Switch Inc.	1	其他應收款	34	無顯著不同	-
		敦揚科技公司	1	其他應收款	1,452	無顯著不同	-
		龍生工業公司	1	各項費用	1,200	無顯著不同	-
		龍生工業公司	1	應付帳款	16,463	無顯著不同	-
		Logah Technology Co., Ltd.	1	銷貨	62,096	成本加成	-
		Lite-On Peripherals Pte. Ltd. (Singapore)	1	應付帳款	349,422	無顯著不同	-
		Lite-On Peripherals Pte. Ltd. (Singapore)	1	其他應收款	20	無顯著不同	-
		Lite-On Mexico S.A. De C.V.	1	其他應收款	151	無顯著不同	-
		Lite-On Technology Mexico S.A. De C.V.	1	其他應收款	532	無顯著不同	-

(接次頁)

(承前頁)

編號 (註一)	交易人名稱	交易往來對象	與交易人之關係(註二)	交易往來情形					
				科目	金額	交易條件	佔合併總營收或總資產之比率(註三)		
1	建興電子科技公司	中寶科技(中國)公司	1	其他應收款	\$ 12	無顯著不同	-		
		朋程科技公司	1	其他應收款	28	無顯著不同	-		
		閱暉實業(香港)有限公司	1	其他應收款	1,128	無顯著不同	-		
		力銘科技公司	1	應收帳款	47,652	無顯著不同	-		
		Zhong Bao Holding Co., Ltd.	1	應付帳款	10,837	無顯著不同	-		
		Zhong Bao Holding Co., Ltd.	1	其他應收款	11	無顯著不同	-		
		APOR Development Limited	1	其他應付款	157	無顯著不同	-		
		Natsteel Electronics Systems S.A. De C.V.	1	其他應付款	25,752	無顯著不同	-		
		LET (HK) Ltd.	1	銷貨	63	無顯著不同	-		
		LET (HK) Ltd.	1	進貨	12,795,767	成本加成	11		
		LET (HK) Ltd.	1	營業費用	139,108	無顯著不同	-		
		LET (HK) Ltd.	1	應收帳款	126	無顯著不同	-		
		LET (HK) Ltd.	1	其他應收款	560,108	無顯著不同	-		
		LET (HK) Ltd.	1	應付帳款	122,581	無顯著不同	-		
		LET (HK) Ltd.	1	其他應付款	56,428	無顯著不同	-		
		Lite-On Sales & Distribution Inc.	1	銷貨	117,213	按約定價格	-		
		Lite-On Sales & Distribution Inc.	1	應收帳款	92,771	無顯著不同	-		
		Lite-On Americas Inc.	1	銷貨	53,789	按約定價格	-		
		Lite On Americas Inc.	1	其他應付款	55,266	無顯著不同	-		
		Lite On (USA) International Inc.	1	其他應付款	1,800	無顯著不同	-		
		Lite On (USA) International Inc.	1	營業費用	11,177	無顯著不同	-		
		飛利浦建興數位科技股份有限公司	1	銷貨	5,790,506	按約定價格	5		
		飛利浦建興數位科技股份有限公司	1	應收帳款	4,359,555	無顯著不同	3		
		Philips & Lite-On Digital Solution Europe B.V.	1	銷貨	56,206	按約定價格	-		
		2	閱暉實業公司	建興電子科技(荷蘭)股份有限公司	1	其他應付款	1,709	無顯著不同	-
				建興電子科技(荷蘭)股份有限公司	1	營業費用	52,402	無顯著不同	-
High Yield Group Co., Ltd.	1			其他應收款	1,440,340	無顯著不同	1		
建興電子科技(荷蘭)公司	1			其他應付款		無顯著不同	-		
建興電子科技(荷蘭)公司	1			營業費用		無顯著不同	-		
High Yield Group Co., Ltd.	1			其他應收款		無顯著不同	-		
Silitech (BVI) Holding Ltd.	1			其他應收款	823,351	無顯著不同	-		
Silitech (Bermuda) Holding Ltd.	1			其他應收款	505	無顯著不同	-		
Silitech Technology Corporation Sdn. Bhd.	1			銷貨	1,013	無顯著不同	-		
Silitech Technology Corporation Sdn. Bhd.	1			應收帳款	700	無顯著不同	-		

(接次頁)

(承前頁)

編號 (註一)	交易人名稱	交易往來對象	與交易人之關係(註二)	交易往來		情形	
				科目	金額		
		Silitech Technology Corporation Sdn. Bhd.	1	其他應收款	\$ 391	無顯著不同	-
		Silitech Technology Corporation Ltd.	1	進貨	1,205,082	約定價格	1
		Silitech Technology Corporation Ltd.	1	應付帳款	504,541	無顯著不同	-
		Silitech Technology Corporation Ltd.	1	其他應付款項	1,494	無顯著不同	-
		Silitech Technology (Europe) Ltd.	1	營業費用	9,607	無顯著不同	-
		閱暉科技(蘇州)有限公司	1	銷貨	988	無顯著不同	-
		閱暉科技(蘇州)有限公司	1	應收帳款	973	無顯著不同	-
		閱暉科技(蘇州)有限公司	1	其他應收款	1,193	無顯著不同	-
		旭榮電子(深圳)有限公司	1	銷貨	44,139	無顯著不同	-
		旭榮電子(深圳)有限公司	1	進貨	54,755	約定價格	-
		旭榮電子(深圳)有限公司	1	應付帳款	5,791	無顯著不同	-
		旭榮電子(深圳)有限公司	1	其他應付款	11,230	無顯著不同	-
3	力銘科技公司	Loagh Technology Co., Ltd.	3	應付關係人款項	303,395	-	-
		Loagh Technology Co., Ltd.	3	進貨-加工費	987,738	無顯著不同	-
4	Lite-On Overseas Trading Co., Ltd. (原名: G-Prime Computer Co., Ltd. (BVI))	I-Solutions Limited.	3	銷貨	112,767	成本加成	-
		東莞致力電腦公司	3	銷貨	2,374,299	無顯著不同	2
		東莞致力電腦公司	3	應收帳款	1,304,703	無顯著不同	1
		光寶科技(廣州)公司	3	應收帳款	5,403,850	無顯著不同	3
		光寶科技(廣州)公司	3	銷貨	7,652,125	成本加成	7
		光寶通信(廣州)公司	3	銷貨	939,091	按約定價格	1
		光寶通信(廣州)公司	3	進貨	952,571	成本加成	1
		光寶通信(廣州)公司	3	應收帳款	609,469	無顯著不同	-
		光寶通信(廣州)公司	3	應付帳款	503,904	無顯著不同	-
		旭麗電子(廣州)公司	3	應收帳款	2,332,078	無顯著不同	1
		旭麗電子(廣州)公司	3	銷貨	2,204,715	無顯著不同	2
		東莞旭福電腦公司	3	應收帳款	1,523,971	無顯著不同	1
		東莞旭福電腦公司	3	銷貨	3,019,387	無顯著不同	3
		Color Box (L) Bhd.	3	應收帳款	250,833	無顯著不同	-
		Color Box (L) Bhd.	3	銷貨	472,064	無顯著不同	-
		LTC International (L) Bhd.	3	應收帳款	179,406	無顯著不同	-
		LTC International (L) Bhd.	3	銷貨	2,214,037	無顯著不同	2

(接次頁)

(承前頁)

編號 (註一)	交易人名稱	交易往來對象	與交易人之關係(註二)	交易往來		情形	
				科目	金額		
5	Titanic Capital Service Ltd.	源興電腦科技(東莞)公司	3	應收帳款	\$ 571,243	無顯著不同	-
		東莞旭福電腦公司	3	其他應收款	132,185	無顯著不同	-
6	LTC International (L) Bhd.	Lite-On Trading USA, Inc.	3	應收帳款	1,086,005	無顯著不同	1
		Lite-On Trading USA, Inc.	3	銷貨	2,067,238	成本加成	2
7	Lite-On Electronics HK Ltd.	無錫光寶光電公司	3	進貨	339,943	成本加成	-
8	旭麗電子(廣州)公司	光寶電子(東莞)公司	3	其他應付款	171,212	無顯著不同	-
		光寶通信(廣州)公司	3	其他應收款	131,623	無顯著不同	-
		Lite-On Overseas Trading Co., Ltd. (原名: G-Prime Computer Co., Ltd.(BVI))	3	應收帳款	1,035,544	無顯著不同	1
		Lite-On Overseas Trading Co., Ltd. (原名: G-Prime Computer Co., Ltd.(BVI))	3	銷貨	4,988,022	無顯著不同	4
9	旭麗電子(東莞)公司	旭基公司	3	銷貨	102,665	成本加成	-
		旭基公司	3	應收帳款	296,369	無顯著不同	-
		Lite-On Overseas Trading Co., Ltd. (原名: G-Prime Computer Co., Ltd.(BVI))	3	銷貨	1,393,073	成本加成	1
10	Lite-On China Holding Co., Ltd.	Lite-On International Holding Co., Ltd.	3	其他應收款	572,863	無顯著不同	-
11	東莞旭福電腦公司	光寶電子(東莞)公司	3	其他應收款	163,126	無顯著不同	-
		Lite-On Overseas Trading Co., Ltd. (原名: G-Prime Computer Co., Ltd.(BVI))	3	應收帳款	1,190,962	無顯著不同	1
		Lite-On Overseas Trading Co., Ltd. (原名: G-Prime Computer Co., Ltd.(BVI))	3	銷貨	3,331,071	按約定價格	3
12	Lite-On International Holding Co., Ltd.	LTC International (L) Bhd.	3	其他應收款	818,375	無顯著不同	-
13	Lite-On S&D Inc.	Lite-On Trading USA, Inc.	3	銷貨	421,445	成本加成	-
		Lite-On Trading USA, Inc.	3	應收帳款	241,965	無顯著不同	-
14	東莞致力電腦公司	Lite-On Overseas Trading Co., Ltd. (原名: G-Prime Computer Co., Ltd.(BVI))	3	應收帳款	1,114,223	無顯著不同	1
		Lite-On Overseas Trading Co., Ltd. (原名: G-Prime Computer Co., Ltd.(BVI))	3	銷貨	3,063,999	成本加成	3
15	光寶科技(廣州)公司	Lite-On Overseas Trading Co., Ltd. (原名: G-Prime Computer Co., Ltd.(BVI))	3	應收帳款	4,168,756	無顯著不同	2
		Lite-On Overseas Trading Co., Ltd. (原名: G-Prime Computer Co., Ltd.(BVI))	3	銷貨	8,565,960	成本加成	7

(接次頁)

(承前頁)

編號 (註一)	交易人名稱	交易往來對象	與交易人之關係(註二)	交易往來		情形	
				科目	金額		
16	東莞致通電腦公司	光寶電子(東莞)公司	3	其他應收款	\$ 180,298	無顯著不同	-
		Lite-On Overseas Trading Co., Ltd. (原名: G-Prime Computer Co., Ltd.(BVI))	3	銷貨	2,350,208	成本加成	2
		Lite-On Overseas Trading Co., Ltd. (原名: G-Prime Computer Co., Ltd.(BVI))	3	應收帳款	572,638	無顯著不同	-
		Lite-On Overseas Trading Co., Ltd. (原名: G-Prime Computer Co., Ltd.(BVI))	3	應付帳款	567,138	無顯著不同	-
17	G&W Technology (BVI) Limited	G&W Technology Limited	3	應收帳款	121,334	無顯著不同	-
		Funbo Enterprises Ltd. (HK)	3	銷貨	162,544	按約定價格	-
18	光寶電子(天津)公司	Lite-On Overseas Trading Co., Ltd. (原名: G-Prime Computer Co., Ltd.(BVI))	3	銷貨	187,424	成本加成	-
		Lite-On Overseas Trading Co., Ltd. (原名: G-Prime Computer Co., Ltd.(BVI))	3	應付帳款	931,612	無顯著不同	1
		Lite-On Overseas Trading Co., Ltd. (原名: G-Prime Computer Co., Ltd.(BVI))	3	應付帳款	730,223	無顯著不同	-
		Lite-On Overseas Trading Co., Ltd. (原名: G-Prime Computer Co., Ltd.(BVI))	3	銷貨	1,324,081	成本加成	1
		Lite-On Overseas Trading Co., Ltd. (原名: G-Prime Computer Co., Ltd.(BVI))	3	銷貨	948,085	成本加成	1
		旭麗電子(廣州)公司	3	應收帳款	976,221	無顯著不同	1
		建興電子科技股份有限公司	2	銷貨	12,795,767	成本加成	11
		建興電子科技股份有限公司	2	進貨	63	無顯著不同	-
19	旭基公司	建興電子科技股份有限公司	2	應收帳款	122,581	無顯著不同	-
		建興電子科技股份有限公司	2	應付帳款	126	無顯著不同	-
		建興電子科技股份有限公司	2	其他應收款	56,428	無顯著不同	-
		建興電子科技股份有限公司	2	其他應付款	560,108	無顯著不同	-
		建興電子科技股份有限公司	2	什項收入	139,108	無顯著不同	-
		Lite-On Sales & Distribution Inc.	3	銷貨	117,213	無顯著不同	-
		Lite-On Sales & Distribution Inc.	3	應收帳款	92,771	無顯著不同	-
		Lite-On Americas Inc.	3	銷貨	53,781	無顯著不同	-
		Lite-On Americas Inc.	3	應收帳款	52,666	無顯著不同	-
		21	建興光電科技(廣州)公司	LET (HK) Ltd.	3	銷貨	17,286,562
LET (HK) Ltd.	3			應收帳款	1,327,241	無顯著不同	1
LET (HK) Ltd.	3			應付帳款	4,226,940	無顯著不同	2

(接次頁)

(承前頁)

編號 (註一)	交易人名稱	交易往來對象	與交易人之關係(註二)	交易往來情形					
				科目	金額	交易條件 佔合併總營收或總資產之比率(註三)			
22	Lite-On Sales & Distribution Inc.	飛利浦建興數位科技股份有限公司	3	銷貨	\$ 7,007	按約定價格	-		
		Philips & Lite-On Digital Solution USA Inc.	3	銷貨	74,865	按約定價格	-		
		Philips & Lite-On Digital Solution USA Inc.	3	應收帳款	73,048	無顯著不同	-		
		Lite On Americas Inc.	3	進貨	16,651	按約定價格	-		
		Lite-On Americas Inc.	3	銷貨	307,368	按約定價格	-		
		Lite-On Americas Inc.	3	應收帳款	304,534	無顯著不同	-		
		Lite On Americas Inc.	3	應付帳款	129,892	無顯著不同	-		
		23	Lite-On Americas Inc.	建興光電科技(香港)有限公司	3	應付帳款	3,904,794	無顯著不同	2
				建興光電科技(香港)有限公司	3	進貨	4,038,710	按約定價格	3
				飛利浦建興數位科技股份有限公司	3	應收帳款	1,677,679	無顯著不同	1
飛利浦建興數位科技股份有限公司	3			銷貨	2,142,099	按約定價格	2		
24	飛利浦建興數位科技公司	Philips & Lite-On Digital Solution USA Inc.	3	應收帳款	879,350	無顯著不同	1		
		Philips & Lite-On Digital Solution USA Inc.	3	銷貨	887,167	按約定價格	1		
24	飛利浦建興數位科技公司	Philips & Lite-On Digital Europe.B.V.	3	其他應付款	2,009	無顯著不同	-		
25	Silitech (BVI) Holding Ltd.	Philips & Lite-On Digital Solution	3	營業費用	159,577	按約定價格	-		
		Silitech (Bermuda) Holding Ltd.	3	其他應收款	839,718	無顯著不同	-		
26	Silitech (Bermuda) Holding Ltd.	Silitech (Bermuda) Holding Ltd.	3	應付費用	31	無顯著不同	-		
		Silitech Technology Corporation Sdn Bhd	3	其他應收款	89,242	無顯著不同	-		
27	Silitech Technology Corporation Ltd.	Silitech Technology Corporation Sdn Bhd	3	應付費用	75	無顯著不同	-		
		Silitech Technology Corporation Ltd.	3	其他應收款	777,215	無顯著不同	-		
		旭榮電子(深圳)公司	3	進貨	1,221,249	無顯著不同	1		
		旭榮電子(深圳)公司	3	應付帳款	535,141	無顯著不同	-		
		旭榮電子(深圳)公司	3	其他應收款	463,001	無顯著不同	-		
27	Silitech Technology Corporation Ltd.	旭盈公司	3	應付帳款	6,777	無顯著不同	-		
		旭盈公司	3	製造費用	10,428	無顯著不同	-		

(接次頁)

(承前頁)

編號 (註一)	交易人名稱	交易往來對象	與交易人之關係(註二)	交易往來		情形	
				科目	金額		
28	閩暉電子(常熟)公司	Silitech Technology Corporation Sdn. Bhd.	3	營業費用	\$ 418	無顯著不同	-
		Silitech Technology Corporation Sdn. Bhd.	3	應付帳款	417	無顯著不同	-
		旭榮電子(深圳)公司	3	銷貨	16,218	無顯著不同	-
		旭榮電子(深圳)公司	3	應收帳款	9,314	無顯著不同	-
		旭榮電子(深圳)公司	3	其他應收款	7	無顯著不同	-
		旭榮電子(蘇州)公司	3	應收帳款	312	無顯著不同	-
		閩暉科技(蘇州)公司	3	銷貨	265	無顯著不同	-
		旭榮電子(深圳)公司	3	銷貨	8,494	無顯著不同	-
		旭榮電子(深圳)公司	3	應收帳款	10,014	無顯著不同	-
		旭榮電子(深圳)公司	3	其他應付款	390	無顯著不同	-
29	閩暉科技(蘇州)公司	旭榮電子(深圳)公司	3	其他應收款	4,139	無顯著不同	-
		旭榮電子(深圳)公司	3	其他應付款	7,434	無顯著不同	-
30	旭盈表面處理(深圳)公司	旭盈有限公司	3	應付關係人款項	472,170	-	-
		旭盈有限公司	3	進貨	1,083,188	無顯著不同	1
31	Loagh Technology Co., Ltd.	蘇州力銘公司	3				
		蘇州力銘公司	3				
0	<u>九十五年上半年度</u> 光寶科技公司	Lite-On Trading USA, Inc.	1	銷貨	20,387,362	成本加成	17
		Lite-On Trading USA, Inc.	1	應收帳款	8,938,394	無顯著不同	5
		Lite-On Trading USA, Inc.	1	其他應收款	82,893	無顯著不同	-
		Lite-On Trading USA, Inc.	1	其他應付款	21,516	無顯著不同	-
		Lite-On Trading USA, Inc.	1	各項費用	11	無顯著不同	-
		Great Adelpi International Ltd.	1	銷貨	270,146	成本加成	-
		Great Adelpi International Ltd.	1	進貨	1,755,221	成本加成	1
		Great Adelpi International Ltd.	1	應收帳款	134,954	無顯著不同	-
		Great Adelpi International Ltd.	1	其他應收款	8,741	無顯著不同	-
		東莞旭福電腦公司	1	其他應收款	229,460	無顯著不同	-
		東莞旭福電腦公司	1	進貨	2,293,051	成本加成	2
		東莞旭福電腦公司	1	應付帳款	531,661	無顯著不同	-
		東莞旭福電腦公司	1	銷貨	366,127	成本加成	-
		Lite-On Electronics (HK) Ltd.	1	銷貨	788,936	成本加成	1
		Lite-On Electronics (HK) Ltd.	1	應收帳款	409,964	無顯著不同	-
Lite-On Electronics (HK) Ltd.	1	應付帳款	59,844	無顯著不同	-		

(接次頁)

(承前頁)

編號 (註一)	交易人名稱	交易往來對象	與交易人之關係 (註二)	交易往來		情形	
				科目	金額		
		Lite-On Electronics (HK) Ltd.	1	進貨	\$ 224,041	成本加成	-
		Lite-On Electronics (HK) Ltd.	1	其他應付款	1,381	無顯著不同	-
		Lite-On Ltd. (UK)	1	銷貨	727,803	成本加成	1
		Lite-On Ltd. (UK)	1	應收帳款	371,805	無顯著不同	-
		Lite-On Ltd. (UK)	1	應付帳款	7,533	無顯著不同	-
		Lite-On Ltd. (UK)	1	其他應付款	14,748	無顯著不同	-
		Lite-On Ltd. (UK)	1	各項費用	14,640	無顯著不同	-
		Lite-On Electronics Ltd.	1	銷貨	518,285	成本加成	-
		Lite-On Electronics Ltd.	1	應收帳款	221,193	無顯著不同	-
		Lite-On Electronics Ltd.	1	其他應收款	12,659	無顯著不同	-
		Lite-On Electronics Ltd.	1	應付帳款	206	無顯著不同	-
		Lite-On Electronics Ltd.	1	其他應付款	1,493	無顯著不同	-
		Lite-On Electronics Ltd.	1	各項費用	1,930	無顯著不同	-
		Titanic Capital Services Ltd.	1	銷貨	9,015	成本加成	-
		Titanic Capital Services Ltd.	1	應付帳款	1,658,160	無顯著不同	1
		Titanic Capital Services Ltd.	1	其他應付款	10,424	無顯著不同	-
		Titanic Capital Services Ltd.	1	進貨	34,123,217	成本加成	29
		Titanic Capital Services Ltd.	1	應收帳款	3,360	無顯著不同	-
		Titanic Capital Services Ltd.	1	其他應收款	372,988	無顯著不同	-
		旭基公司	1	進貨	2,925,359	成本加成	2
		旭基公司	1	應付帳款	886,716	無顯著不同	1
		旭基公司	1	其他應付款	2,338	無顯著不同	-
		旭基公司	1	其他應收款	263,471	無顯著不同	-
		旭基公司	1	銷貨	2,524	成本加成	-
		旭基公司	1	各項費用	32,974	無顯著不同	-
		旭基公司	1	應收帳款	2,538	無顯著不同	-
		東莞致力電腦公司	1	銷貨	3,744	成本加成	-
		東莞致力電腦公司	1	應付帳款	53	無顯著不同	-
		東莞致力電腦公司	1	其他應收款	104	無顯著不同	-
		G-Com (BVI) Technology Ltd.	1	進貨	1,866,578	成本加成	2
		G-Com (BVI) Technology Ltd.	1	其他應收款	37,629	無顯著不同	-
		G-Com (BVI) Technology Ltd.	1	應付帳款	248,003	無顯著不同	-
		G-Com (BVI) Technology Ltd.	1	各項費用	53,518	無顯著不同	-

(接次頁)

(承前頁)

編號 (註一)	交易人名稱	交易往來對象	與交易人之關係 (註二)	交易往來		情形
				科目	金額	
	源興電腦科技(東莞)公司		1	其他應收款	\$ 21,188	無顯著不同
	Lite-On Electronics (Thailand) Co., Ltd.		1	應付帳款	930,062	無顯著不同
	Lite-On Electronics (Thailand) Co., Ltd.		1	其他應付款	4	無顯著不同
	Lite-On Electronics (Thailand) Co., Ltd.		1	其他應收款	26,328	無顯著不同
	Lite-On Electronics (Thailand) Co., Ltd.		1	進貨	1,346,064	成本加成
	Lite-On Electronics (Thailand) Co., Ltd.		1	應收帳款	145	無顯著不同
	Lite-On Eelctronics (Thailand) Co., Ltd.		1	銷貨	169	成本加成
	Maxtech Holding Inc.		1	應收帳款	118,473	無顯著不同
	Lite-On Precision Industry S.R.O.		1	應付帳款	803	無顯著不同
	光寶科技(廣州)公司		1	其他應收款	637,409	無顯著不同
	光寶科技(廣州)公司		1	進貨	11,773	成本加成
	光寶科技(廣州)公司		1	應付帳款	1,207,495	無顯著不同
	建興電子科技公司		1	應收帳款	8	無顯著不同
	建興電子科技公司		1	其他應收款	38,903	無顯著不同
	建興電子科技公司		1	應付帳款	2,038	無顯著不同
	建興電子科技公司		1	其他應付款	6	無顯著不同
	建興電子科技公司		1	各項費用	134	無顯著不同
	建興電子科技公司		1	銷貨	45	成本加成
	建興電子科技公司		1	進貨	2,017	成本加成
	LTC Group Ltd. (BVI)		1	其他應收款	730,352	無顯著不同
	LTC Group Ltd. (BVI)		1	其他應付款	19,740	無顯著不同
	光寶不動產管理公司		1	其他應收款	3,066	無顯著不同
	光寶不動產管理公司		1	其他應付款	5,092	無顯著不同
	光寶不動產管理公司		1	各項費用	17,129	無顯著不同
	Lite-On Technology (Malaysia) Sdn. Bhd.		1	其他應收款	356,917	無顯著不同
	Lite-On Technology (Malaysia) Sdn. Bhd.		1	應付帳款	350,734	無顯著不同
	Lite-On Technology (Malaysia) Sdn. Bhd.		1	其他應付款	160,370	無顯著不同
	閱暉實業公司		1	其他應收款	37,263	無顯著不同
	閱暉實業公司		1	應付帳款	2,145	無顯著不同
	閱暉實業公司		1	進貨	2,924	無顯著不同
	閱暉實業公司		1	各項費用	364	無顯著不同
	Lite-On Electronics Co., Ltd. (HK)		1	其他應收款	122,629	無顯著不同
	Lite-On Electronics Co., Ltd. (HK)		1	應付帳款	71,011	無顯著不同
	Lite-On Electronics Co., Ltd. (HK)		1	其他應付款	162,688	無顯著不同
	Lite-On Electronics Co., Ltd. (HK)		1	各項費用	841,479	無顯著不同

(接次頁)

(承前頁)

編號 (註一)	交易人名稱	交易往來對象	與交易人之關係 (註二)	交易往來		情形
				科目	金額	
		Funbo Enterprises Ltd. (HK)	1	應付帳款	\$ 209,798	無顯著不同
		Funbo Enterprises Ltd. (HK)	1	其他應付款	66,827	無顯著不同
		Funbo Enterprises Ltd. (HK)	1	各項費用	301,578	無顯著不同
		Lite-On Japan Ltd.	1	應收帳款	442,602	無顯著不同
		Lite-On Japan Ltd.	1	其他應收款	250	無顯著不同
		Lite-On Japan Ltd.	1	應付帳款	7,031	無顯著不同
		Lite-On Japan Ltd.	1	其他應付款	11,210	無顯著不同
		Lite-On Japan Ltd.	1	銷貨	1,123,991	成本加成
		Lite-On Japan Ltd.	1	進貨	10,292	成本加成
		Lite-On Japan Ltd.	1	各項費用	14,726	無顯著不同
		Lite-On Technology International Inc. (USA)	1	其他應收款	41	無顯著不同
		Lite-On Technology International Inc. (USA)	1	其他應付款	7,557	無顯著不同
		Lite-On Technology International Inc. (USA)	1	各項費用	34,515	無顯著不同
		光寶電子(天津)公司	1	其他應收款	185	無顯著不同
		光寶電子(天津)公司	1	其他應付款	77,116	無顯著不同
		Siliteck (Bermuda) Holding Ltd.	1	其他應收款	4,148	無顯著不同
		光寶匯才資訊服務公司	1	其他應收款	16,520	無顯著不同
		光寶匯才資訊服務公司	1	其他應付款	6,006	無顯著不同
		光寶匯才資訊服務公司	1	各項費用	2,289	無顯著不同
		Lite-On Technology (Europe) B.V.	1	其他應收款	7,777	無顯著不同
		Lite-On Technology (Europe) B.V.	1	應付帳款	7,461	無顯著不同
		Lite-On Technology (Europe) B.V.	1	其他應付款	4,743	無顯著不同
		Lite-On Technology (Europe) B.V.	1	各項費用	13,470	無顯著不同
		旭寶旅行社公司	1	其應付款	940	無顯著不同
		旭寶旅行社公司	1	各項費用	12,762	無顯著不同
		Lite-On Service USA, Inc.	1	應收帳款	12	無顯著不同
		Lite-On Service USA, Inc.	1	其他應付款	7,571	無顯著不同
		Lite-On Service USA, Inc.	1	各項費用	31,046	無顯著不同
		Lite-On Inc. (USA)	1	應收帳款	149,655	無顯著不同
		Lite-On Inc. (USA)	1	其他應收款	662	無顯著不同
		Lite-On Inc. (USA)	1	其他應付款	7,212	無顯著不同
		Lite-On Inc. (USA)	1	銷貨	325,390	成本加成
		Lite-On Inc. (USA)	1	各項費用	4,788	無顯著不同
		LTC International (L) Bhd.	1	其他應收款	412,111	無顯著不同
		LTC International (L) Bhd.	1	其他應付款	137	無顯著不同

(接次頁)

(承前頁)

編號 (註一)	交易人名稱	交易往來對象	與交易人之關係 (註二)	交易往來		情形	
				科目	金額		
		LTC International (L) Bhd.	1	進貨	\$ 33	成本加成	-
		LTC International (L) Bhd.	1	各項費用	773	無顯著不同	-
		Lite-On S&D Inc.	1	應收帳款	989	無顯著不同	-
		Lite-On S&D Inc.	1	銷貨	260,861	成本加成	-
		旭麗電子(廣州)公司	1	其他應收款	37,686	無顯著不同	-
		Lite-On International Holding Co., Ltd.	1	其他應收款	1,052,968	無顯著不同	1
		Lite-On International Holding Co., Ltd.	1	其他應付款	22,740	無顯著不同	-
		旭榮電子(深圳)公司	1	應付帳款	28,216	無顯著不同	-
		GVC Subic Corp.	1	其他應付款	1,494	無顯著不同	-
		I-Solutions Limited	1	應收帳款	6,359	無顯著不同	-
		I-Solutions Limited	1	其他應收款	79,708	無顯著不同	-
		Silitek Corporation (Malaysia) Sdn. Bhd.	1	應收帳款	15,609	無顯著不同	-
		Silitek Corporation (Malaysia) Sdn. Bhd.	1	銷貨	19,292	成本加成	-
		Silitek Netherlands B.V.	1	應付帳款	2,253	無顯著不同	-
		中寶運通(無錫)公司	1	應收帳款	1,270	無顯著不同	-
		中寶運通(無錫)公司	1	其他應收款	12	無顯著不同	-
		中寶運通(無錫)公司	1	其他應付款	689	無顯著不同	-
		中寶運通(無錫)公司	1	銷貨	672,093	成本加成	1
		傑群科技公司	1	其他應收款	2,298	無顯著不同	-
		Natsteel Electronics Systems S.A. De C.V.	1	其他應付款	12,741	無顯著不同	-
		光寶科信息技術(北京)公司	1	其他應付款	5,112	無顯著不同	-
		光寶科信息技術(北京)公司	1	各項費用	5,898	無顯著不同	-
		寶竑精密工業公司	1	其他應付款	3,793	無顯著不同	-
		寶竑精密工業公司	1	各項費用	916	無顯著不同	-
		Lite-On Overseas Trading Co., Ltd. (原名: G-Prime Computer Co., Ltd. (BVI))	1	其他應收款	28,943	無顯著不同	-
		Lite-On Overseas Trading Co., Ltd. (原名: G-Prime Computer Co., Ltd. (BVI))	1	應付帳款	1,861,326	無顯著不同	1
		Lite-On Overseas Trading Co., Ltd. (原名: G-Prime Computer Co., Ltd. (BVI))	1	進貨	3,250,235	成本加成	3
		Lite-On Overseas Trading Co., Ltd. (原名: G-Prime Computer Co., Ltd. (BVI))	1	各項費用	1,041	無顯著不同	-
		Lite-On China Holding Co., Ltd.	1	其他應收款	863,808	無顯著不同	-
		Lite-On Technology (China) Inc.	1	各項費用	1,254	無顯著不同	-

(接次頁)

(承前頁)

編號 (註一)	交易人名稱	交易往來對象	與交易人之關係 (註二)	交易往來		情形			
				科目	金額				
1	建興電子科技公司	LET (HK) Ltd.	3	銷貨	\$ 14,261	無顯著不同	-		
		LET (HK) Ltd.	3	進貨	16,651,201	成本加成	14		
		LET (HK) Ltd.	3	營業費用	111,264	無顯著不同	-		
		LET (HK) Ltd.	3	應收帳款	16,913	無顯著不同	-		
		LET (HK) Ltd.	3	其他應收款	4,184,533	無顯著不同	2		
		LET (HK) Ltd.	3	應付帳款	5,998,671	無顯著不同	3		
		LET (HK) Ltd.	3	其他應付款	176,245	無顯著不同	-		
		Lite-On Sales & Distribution Inc.	3	銷貨	1,722,280	按約定價格	1		
		Lite-On Sales & Distribution Inc.	3	應收帳款	1,969,481	無顯著不同	1		
		Lite-On Sales & Distribution Inc.	3	其他應收款	112,585	無顯著不同	-		
		Lite-On Sales & Distribution Inc.	3	其他應付款	11,533	無顯著不同	-		
		Lite-On Americas Inc.	3	銷貨	1,465,622	按約定價格	1		
		Lite-On Americas Inc.	3	應收帳款	941,334	無顯著不同	1		
		Lite On Americas Inc.	3	其他應收款	68,398	無顯著不同	-		
		Lite On Americas Inc.	3	其他應付款	5,186	無顯著不同	-		
		Lite On (USA) International Inc.	3	其他應收款	5,314	無顯著不同	-		
		Lite On (USA) International Inc.	3	其他應付款	694	無顯著不同	-		
		Lite On (USA) International Inc.	3	營業費用	10,711	無顯著不同	-		
		Lite-On Information Technology GMBH	3	銷貨	5,129	成本加成	-		
		Lite-On Information Technology GMBH	3	應收帳款	589	無顯著不同	-		
		Lite-On Information Technology B.V.	3	其他應付款	5,668	無顯著不同	-		
		Lite-On Information Technology B.V.	3	營業費用	45,587	無顯著不同	-		
		High Yield Group Co., Ltd.	3	其他應收款	1,461,203	無顯著不同	1		
		2	閱暉實業公司	Silitech (Bermuda) Holding Ltd.	3	其他應收款	492	無顯著不同	-
				Silitech Technology Corporation Sdn. Bhd.	3	銷貨	1,877	無顯著不同	-
				Silitech Technology Corporation Sdn. Bhd.	3	應收帳款	1,301	無顯著不同	-
				Silitech Technology Corporation Sdn. Bhd.	3	其他應收款	749	無顯著不同	-
Silitech Technology Corporation Ltd.	3			進貨	764,156	按約定價格	1		
Silitech Technology Corporation Ltd.	3			應付帳款	499,551	無顯著不同	-		
Silitech Technology (Europe) Ltd.	3			營業費用	2,409	無顯著不同	-		
閱暉電子(常熟)公司	3			其他應收款	29	無顯著不同	-		
旭榮電子(深圳)公司	3			銷貨	55,715	無顯著不同	-		
旭榮電子(深圳)公司	3			進貨	113,892	按約定價格	-		
旭榮電子(深圳)公司	3			應付帳款	21,240	無顯著不同	-		
Silitech (BVI) Holding Ltd.	3			其他應收款	368,551	無顯著不同	-		
旭盈公司	3			其他應收款	2	無顯著不同	-		

(接次頁)

(承前頁)

編號 (註一)	交易人名稱	交易往來對象	與交易人之關係 (註二)	交易往來		情形	
				科目	金額		
3	G-Com (BVI) Technology Ltd.	東莞致通電腦公司	3	銷貨	\$ 208,694	成本加成	-
		東莞致通電腦公司	3	應收帳款	177,624	無顯著不同	-
4	Lite-On Overseas Trading Co., Ltd. (原名:G-Prime Computer Co., Ltd. (BVI))	東莞致力電腦公司	3	進貨	2,675,328	成本加成	2
		東莞致力電腦公司	3	銷貨	2,197,185	成本加成	2
		東莞致力電腦公司	3	應收帳款	1,754,477	無顯著不同	1
		東莞致力電腦公司	3	應付帳款	1,767,423	無顯著不同	1
		光寶科技(廣州)公司	3	應收帳款	2,514,837	無顯著不同	1
		光寶科技(廣州)公司	3	應付帳款	1,443,096	無顯著不同	1
		光寶科技(廣州)公司	3	銷貨	2,515,074	成本加成	2
		光寶科技(廣州)公司	3	進貨	3,025,518	成本加成	3
		光寶通信(廣州)公司	3	銷貨	166,649	成本加成	-
		光寶通信(廣州)公司	3	進貨	264,015	成本加成	-
5	Titanic Capital Service Ltd.	源興電腦科技(東莞)公司	3	應收帳款	584,741	無顯著不同	-
			3	銷貨	725,651	成本加成	1
6	LTC International (L) Bhd.	Lite-On Trading USA, Inc.	3	應收帳款	626,032	無顯著不同	-
		Lite-On Trading USA, Inc.	3	銷貨	932,670	成本加成	1
7	Lite-On Electronics HK Ltd.	無錫光寶光電公司	3	進貨	221,235	成本加成	-
8	旭麗電子(廣州)公司	旭基公司	3	銷貨	7,335,514	成本加成	6
		旭基公司	3	應收帳款	3,610,949	無顯著不同	2
9	旭麗電子(東莞)公司	旭基公司	3	銷貨	956,613	成本加成	1
		旭基公司	3	應收帳款	308,630	無顯著不同	-
10	Lite-On China Holding Co., Ltd.	Lite-On International Holding Co., Ltd.	3	其他應收款	566,983	無顯著不同	-
11	東莞旭福電腦公司	光寶電子(東莞)公司	3	其他應收款	154,029	無顯著不同	-
12	Lite-On International Holding Co., Ltd.	LTC International (L) Bhd.	3	其他應收款	809,975	無顯著不同	-
13	Lite-On S&D Inc.	Lite-On Trading USA, Inc.	3	銷貨	745,486	成本加成	1
14	東莞致力電腦公司	Lite-On Overseas Trading Co., Ltd. (原名: G-Prime Computer Co., Ltd.(BVI))	3	應收帳款	1,767,414	無顯著不同	1
15	光寶科技(廣州)公司	Lite-On Overseas Trading Co., Ltd. (原名: G-Prime Computer Co., Ltd.(BVI))	3	應收帳款	1,443,088	無顯著不同	1
16	東莞致通電腦公司	G-Com (BVI) Technology Ltd.	3	應收帳款	522,432	無顯著不同	-
		G-Com (BVI) Technology Ltd.	3	銷貨	2,014,585	成本加成	2
		光寶電子(東莞)公司	3	其他應收款	170,243	無顯著不同	-
17	G&W Technology (BVI) Limited	G&W Technology Limited	3	應收帳款	128,314	無顯著不同	-

(接次頁)

(承前頁)

編號 (註一)	交易人名稱	交易往來對象	與交易人之關係 (註二)	交易往來		情形	
				科目	金額		
18	光寶電子(天津)公司	Funbo Enterprises Ltd. (HK)	3	銷貨	\$ 302,309	成本加成	-
		Funbo Enterprises Ltd. (HK)	3	應收帳款	215,022	無顯著不同	-
19	Lite-On Peripherals Pte. Ltd.	旭麗電子(廣州)公司	3	其他應收款	225,329	無顯著不同	-
20	旭基公司	旭麗電子(廣州)公司	3	銷貨	6,717,886	成本加成	6
		旭麗電子(廣州)公司	3	應收帳款	5,576,126	無顯著不同	3
		LTC International (L) Bhd.	3	銷貨	4,390,095	成本加成	4
		LTC International (L) Bhd.	3	應收帳款	2,083,237	無顯著不同	1
21	Lite-On Japan Ltd.	I-Solutions Limited	3	銷貨	912,092	成本加成	1
		I-Solutions Limited	3	應收帳款	357,730	無顯著不同	-
22	LET (HK) Ltd.	建興光電科技(廣州)公司	3	進貨	18,291,271	成本加成	16
		建興光電科技(廣州)公司	3	應付帳款	600,780	無顯著不同	-
		建興光電科技(廣州)公司	3	其他應收款	2,602,605	無顯著不同	1
23	Lite-On Sales & Distribution Inc.	Lite On Americas Inc.	3	進貨	8,046	按約定價格	-
		Lite-On Americas Inc.	3	銷貨	9,486	按約定價格	-
		Lite-On Americas Inc.	3	應收帳款	3,144	無顯著不同	-
		Lite On Americas Inc.	3	應付帳款	5,056	無顯著不同	-
		Lite On (USA) International Inc.	3	其他應付款	292	無顯著不同	-
24	Lite-On Americas Inc.	Lite On (USA) International Inc.	3	其他應付款	130	無顯著不同	-
25	Lite On (USA) International Inc.	Silitech (BVI) Holding Ltd.	3	其他應收款	368,551	無顯著不同	-
26	Silitech (BVI) Holding Ltd.	Silitech (Bermuda) Holding Ltd.	3	其他應收款	350,628	無顯著不同	-
27	Silitech (Bermuda) Holding Ltd.	Silitech Technology Corporation Sdn. Bhd.	3	其他應收款	89,961	無顯著不同	-
		Silitech Technology (Europe) Ltd.	3	銷貨	853	無顯著不同	-
		Silitech Technology Corporation Ltd.	3	其他應收款	252,066	無顯著不同	-
		旭盈公司	3	其他應收款	209	無顯著不同	-
28	Silitech Technology Corporation Sdn. Bhd.	旭榮電子(深圳)公司	3	其他應收款	117	無顯著不同	-
29	Silitech Technology Corporation Ltd.	Silitech Technology (Europe) Ltd.	3	營業費用	7,303	無顯著不同	-
		旭榮電子(深圳)公司	3	進貨	887,302	無顯著不同	1
		旭盈公司	3	其他應付款	8,970	無顯著不同	-
		旭盈公司	3	其他收入	484	無顯著不同	-
		旭盈公司	3	應付帳款	6,571	無顯著不同	-
		旭盈公司	3	進貨	9,694	無顯著不同	-
		旭盈公司	3	其他收入	484	無顯著不同	-
		旭榮電子(深圳)公司	3	應付帳款	598,110	無顯著不同	-
		旭榮電子(深圳)公司	3	其他應收款	400,269	無顯著不同	-
		香港麥巨速實業公司	3	其他應收款	65	無顯著不同	-

(接次頁)

(承前頁)

編號 (註一)	交易人名稱	交易往來對象	與交易人之關係 (註二)	交易往來情形			
				科目	金額	交易條件 佔合併總營收或總資產之比率(註三)	
30	閱暉電子(常熟)公司	旭榮電子(深圳)公司	3	其他收入	\$ 34,518	無顯著不同	-
		旭榮電子(深圳)公司	3	應收帳款	30,091	無顯著不同	-
		旭榮電子(深圳)公司	3	其他應收款	13	無顯著不同	-

註一：母公司及子公司相互間之業務往來資訊應分別於編號欄註明，編號之填寫方法如下：

1. 母公司填 0。
2. 子公司依公司別由阿拉伯數字 1 開始依序編號。

註二：與交易人之關係有以下三種，標示種類即可：

1. 母公司對子公司。
2. 子公司對母公司。
3. 子公司對子公司。

註三：交易往來金額佔合併總營收或總資產比率之計算，若屬資產負債科目者，以期末餘額佔合併總資產之方式計算；若屬損益科目者，以期中累積金額佔合併總營收之方式計算。

註四：合併個體間之所有交易於編製合併財務報表時業已沖銷。

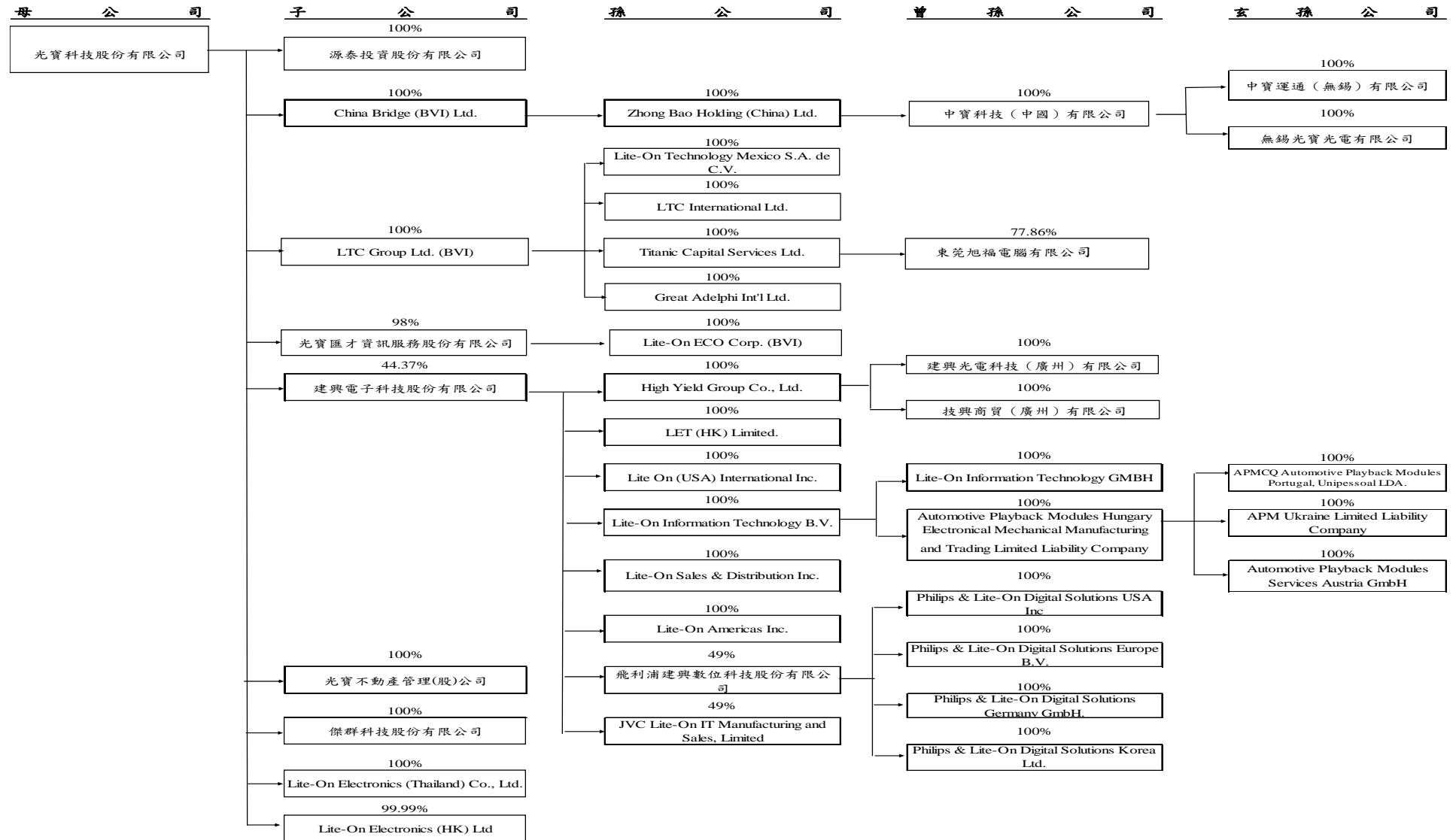
光寶科技股份有限公司及其子公司


投資關係及持股比例架構圖

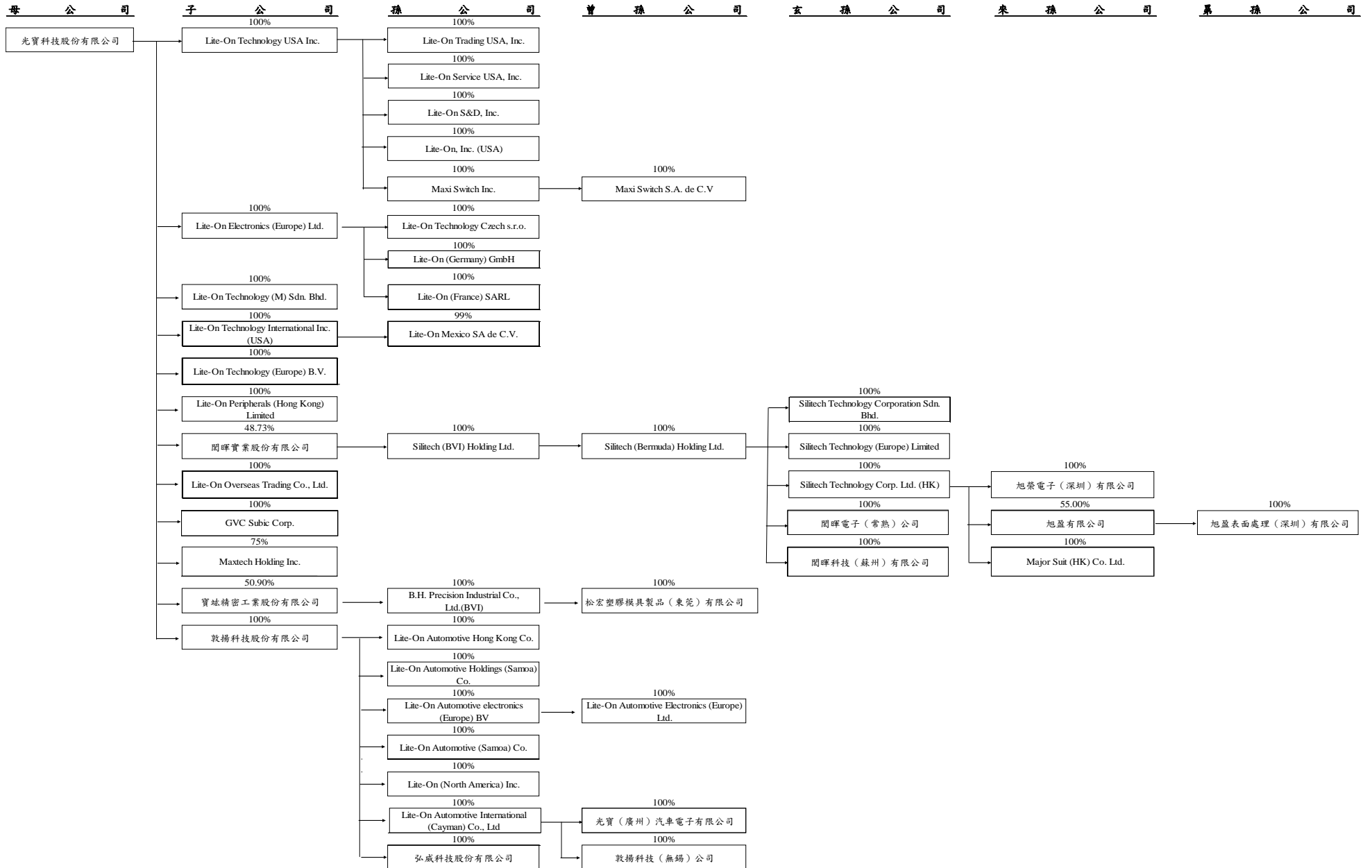
民國九十六年及九十五年六月三十日

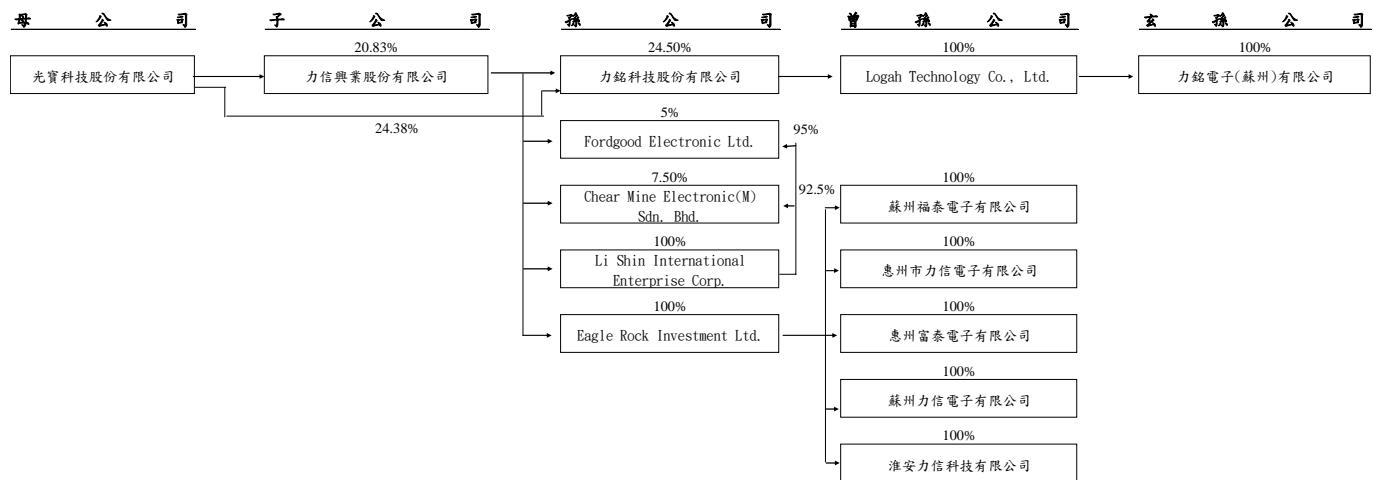
附表十四

九十六年六月底









九十五年六月底

