

光寶科技股份有限公司及其子公司

合併財務報表暨會計師查核報告
民國九十五及九十四年度

地址：台北市內湖區瑞光路三九二號二十二樓

電話：(○二) 八七九八二八八八

§ 目 錄 §

項	目 頁	次	財 務 報 表 附 註 編 號
一、封 面	1		-
二、目 錄	2		-
三、關係企業合併財務報表聲明書	3		-
四、會計師查核報告	4~5		-
五、合併資產負債表	6		-
六、合併損益表	7~9		-
七、合併股東權益變動表	10		-
八、合併現金流量表	11~13		-
九、合併財務報表附註			
(一)公司沿革	14~15		一、
(二)重要會計政策之彙總說明	15~25， 112~118		二、
(三)會計變動之理由及其影響	25~28		三、
(四)重要會計科目之說明	28~47		四、二
(五)關係人交易	47，58~60 ，75~81		三、
(六)質押之資產	-		-
(七)重大承諾事項及或有負債	48~50		三、
(八)重大之災害損失	-		-
(九)重大之期後事項	-		-
(十)其 他	50~51		四、
(十一)附註揭露事項			
1.重大交易事項相關資訊	51~57，61~81		五、
2.轉投資事業相關資訊	51~57，61~87		五、
3.大陸投資資訊	51，88~93		五、
4.母子公司間業務關係及重要交易 往來情形	94~111		五、
十、附件一推定從屬公司財務報表	-		-

關係企業合併財務報表聲明書

本公司民國九十五年依「關係企業合併營業報告書、關係企業合併財務報表及關係報告書編製準則」應納入編製關係企業合併財務報表之公司與依財務會計準則公報第七號應納入編製母子公司合併財務報表之公司均相同，且關係企業合併財務報表所應揭露相關資訊於前揭母子公司合併財務報表中均已揭露，爰不再另行編製關係企業合併財務報表。特此聲明

光寶科技股份有限公司

負責人：宋 恭 源

中 華 民 國 九 十 六 年 三 月 二 日

會計師查核報告

光寶科技股份有限公司 公鑒：

光寶科技股份有限公司及其子公司民國九十五年及九十四年十二月三十一日之合併資產負債表，暨民國九十五年及九十四年一月一日至十二月三十一日之合併損益表、合併股東權益變動表及合併現金流量表，業經本會計師查核竣事。上開合併財務報表之編製係管理階層之責任，本會計師之責任則為根據查核結果對上開合併財務報表表示意見。如合併財務報表附註二所述，部分列入上開合併財務報表之子公司並未經本會計師查核，而係由其他會計師查核，因此，本會計師對上開合併財務報表所表示之意見中，有關上述子公司財務報表所列之金額係依據其他會計師查核，其民國九十五年及九十四年十二月三十一日之資產總額合計分別為新台幣 7,130,662 仟元及 19,252,022 仟元，分別占各該年底合併資產總額之 4.30%及 12.56%，民國九十五及九十四年度之營業收入淨額合計分別為 6,459,472 仟元及 61,432,318 仟元，分別占各該年度合併營業收入淨額之 2.91%及 27.00%。另如合併財務報表附註九所述，上開合併財務報表中部分採權益法計價之被投資公司並未經本會計師查核，而係由其他會計師查核，因此，本會計師對上開合併財務報表所表示之意見中，有關上述被投資公司之長期股權投資及其投資損益，係依據其他會計師之查核報告認列。民國九十五年及九十四年十二月三十一日上述經其他會計師查核之長期股權投資帳列淨額合計分別為新台幣 1,345,000 仟元及 266,322 仟元，分別佔各該年底合併資產總額之 0.81%及 0.17%；民

國九十五及九十四年度認列之相關投資淨益分別為新台幣 38,289 仟元及 40,052 仟元，分別佔各該年度合併稅前利益之 0.36% 及 0.32%。

本會計師係依照會計師查核簽證財務報表規則及一般公認審計準則規劃並執行查核工作，以合理確信財務報表有無重大不實表達。此項查核工作包括以抽查方式獲取財務報表所列金額及所揭露事項之查核證據、評估管理階層編製財務報表所採用之會計原則及所作之重大會計估計，暨評估財務報表整體之表達。本會計師相信此項查核工作及其他會計師之查核報告可對所表示之意見提供合理之依據。

依本會計師之意見，基於本會計師之查核結果及其他會計師之查核報告，第一段所述合併財務報表在所有重大方面係依照證券發行人財務報告編製準則、商業會計法、商業會計處理準則中與財務會計準則相關之規定暨一般公認會計原則編製，足以允當表達光寶科技股份有限公司及其子公司民國九十五年及九十四年十二月三十一日之合併財務狀況，暨民國九十五年及九十四年一月一日至十二月三十一日之合併經營成果與合併現金流量。

如合併財務報表附註二所述，光寶科技股份有限公司及其子公司自民國九十四年起依修正後財務會計準則公報第七號「合併財務報表」規定，將有控制能力之所有被投資公司列入合併財務報表編製個體。

勤業眾信會計師事務所

會計師 魏 永 篤

會計師 張 日 炎

財政部證券暨期貨管理委員會核准文號
台財證六字第 0920123784 號

財政部證券暨期貨管理委員會核准文號
台財證六字第 0920123784 號

中 華 民 國 九 十 六 年 三 月 二 日

光寶科技股份有限公司及其子公司

合併資產負債表

民國九十五年及九十四年十二月三十一日

單位：除每股面額為新台幣元外，餘係仟元

代 碼	資 產	九 十 五 年 十 二 月 三 十 一 日		九 十 四 年 十 二 月 三 十 一 日		代 碼	負 債 及 股 東 權 益	九 十 五 年 十 二 月 三 十 一 日		九 十 四 年 十 二 月 三 十 一 日	
		金 額	%	金 額	%			金 額	%	金 額	%
	流動資產						流動負債				
1100	現金 (附註四)	\$ 48,756,254	29	\$ 42,311,146	27	2100	短期借款 (附註十四)	\$ 10,410,488	6	\$ 7,674,096	5
1310	公平價值變動列入損益之金融資產—流動 (附註二、三、七及二十六)	4,312	-	105,742	-	2200	公平價值變動列入損益之金融負債—流動 (附註二、三及二十六)	13,962	-	-	-
1320	備供出售金融資產—流動 (附註二、三及八)	280,863	-	82,812	-	2120	應付票據	714,606	1	67,254	-
1120	應收票據 (附註二)	109,448	-	24,240	-	2140	應付帳款	53,458,407	32	57,819,482	38
1140	應收帳款—淨額 (附註二及五)	45,434,913	27	48,843,311	32	2150	應付關係人款 (附註二十二)	852,434	1	1,015,163	1
1150	應收關係人款 (附註二及二十二)	1,151,079	1	1,521,623	1	2160	應付所得稅 (附註二及十九)	2,381,335	2	1,901,134	1
1190	其他金融資產—流動	2,138,636	1	1,294,646	1	2170	應付費用	5,660,739	3	5,108,861	3
1210	存貨—淨額 (附註二及六)	25,576,626	16	28,521,927	19	2210	其他應付款	3,935,383	2	2,815,018	2
1260	預付款項	1,501,281	1	1,141,459	1	2260	預收款項	1,437,431	1	1,234,525	1
1282	遞延所得稅資產—流動 (附註二及十九)	785,094	1	793,367	-	2270	一年內到期之長期附息負債 (附註二及十五)	1,518,323	1	7,909,873	5
11XX	流動資產合計	125,738,506	76	124,640,273	81	2289	應計產品保證負債 (附註二)	666,651	-	798,449	-
	長期投資 (附註二、三、九、十及十一)					2298	其他流動負債	481,514	-	959,656	1
1450	備供出售金融資產—非流動	2,527,039	1	2,233,033	1	21XX	流動負債合計	81,531,273	49	87,303,511	57
1480	以成本衡量之金融資產—非流動	895,340	1	2,280,233	2		長期負債				
1421	採權益法之長期股權投資	3,156,133	2	1,727,421	1	2430	避險之衍生性金融負債—非流動 (附註二、三及二十六)	59,756	-	-	-
14XX	長期投資合計	6,578,512	4	6,240,687	4	2420	長期附息負債 (附註二及十五)	2,367,306	2	2,942,889	2
	固定資產 (附註二、十二及二十四)					24XX	長期負債合計	2,427,062	2	2,942,889	2
	成 本					2510	土地增值稅準備 (附註二)	157,558	-	159,784	-
1501	土 地	2,660,201	2	2,580,492	2		其他負債				
1521	建 築 物	12,053,482	7	11,338,214	7	2810	應計退休金負債 (附註二及十六)	237,187	-	177,863	-
1531	機器設備	17,195,679	10	12,198,225	8	2820	存入保證金	8,133	-	32,495	-
1537	搬遷設備	926,571	1	1,519,395	1	2860	遞延所得稅負債—非流動 (附註二及十九)	1,272,380	1	900,855	1
1551	運輸設備	168,150	-	129,119	-	2881	遞延貨項—聯屬公司間利益 (附註二)	2,336	-	18,893	-
1561	辦公設備	2,171,900	1	1,788,092	1	2888	其 他	4,653	-	43,817	-
1681	其他設備	1,297,387	1	1,613,820	1	28XX	其他負債合計	1,524,689	1	1,173,923	1
15X1	成本合計	36,473,370	22	31,167,357	20	2XXX	負債合計	85,640,582	52	91,580,107	60
15X9	減：累計折舊	14,213,286	9	11,883,804	8		母公司股東權益				
1599	累計減損	75,576	-	152,329	-	3110	股 本				
		22,184,508	13	19,131,224	12		發行股本—每股面額 10 元，額定—3,500,000 仟股；發行—九十五年 2,873,481 仟股，九十四年 2,601,821 仟股	28,734,812	18	26,018,213	17
1670	加：未完工程及預付設備款	2,774,390	2	834,571	1	3140	預收股本	346,380	-	207,426	-
15XX	固定資產—淨額	24,958,898	15	19,965,795	13	31XX	股本合計	29,081,192	18	26,225,639	17
	無形資產						資本公積				
1720	專利使用權 (附註二及十三)	2,583,550	2	3,675	-	3211	股票溢價	3,617,147	2	2,723,855	2
1760	商譽—淨額 (附註二及十三)	3,663,192	2	258,450	-	3213	債券轉換溢價	7,596,809	5	3,006,606	2
1782	土地使用權 (附註二)	281,239	-	305,350	1	3220	庫藏股票交易	85,931	-	-	-
17XX	無形資產淨額	6,527,981	4	567,475	1	3260	長期股權投資採權益法計價而發生	-	-	152,438	-
	其他資產					3270	合併溢價	10,255,921	6	10,255,921	7
1800	出租資產—淨額 (附註二)	-	-	98,551	-	32XX	資本公積合計	21,555,808	13	16,138,820	11
1810	閒置資產—淨額 (附註二)	46,107	-	87,852	-		保留盈餘				
1820	存出保證金	186,234	-	118,670	-	3310	法定盈餘公積	3,417,409	2	2,544,173	2
1830	遞延費用—淨額 (附註二)	1,323,174	1	1,444,152	1	3320	特別盈餘公積	399,837	-	818,507	-
1888	其 他	293,911	-	97,698	-	3350	未分配盈餘	9,332,813	6	9,142,557	6
18XX	其他資產合計	1,849,426	1	1,846,923	1	33XX	保留盈餘合計	13,150,059	8	12,505,237	8
							股東權益其他項目				
						3452	現金流量避險未實現損失	(59,756)	-	-	-
						3451	金融商品之未實現損益	376,247	-	(399,345)	-
						3420	累積換算調整數	67,679	-	(399,692)	(1)
						3430	其 他	(493)	-	(493)	-
						34XX	股東權益其他項目合計	383,677	-	(799,530)	(1)
						3510	庫藏股票—九十五年 38,720 仟股，九十四年 38,531 仟股	(1,219,780)	(1)	(1,219,780)	(1)
							母公司股東權益合計	62,950,956	38	52,850,386	34
						3610	少數股權	17,061,785	10	8,830,660	6
						3XXX	股東權益合計	80,012,741	48	61,681,046	40
1XXX	資 產 總 計	\$ 165,653,323	100	\$ 153,261,153	100		負債及股東權益總計	\$ 165,653,323	100	\$ 153,261,153	100

後附之附註係本合併財務報表之一部分。

(請參閱勤業眾信會計師事務所民國九十六年三月二日查核報告)

董事長：宋恭源

經理人：林行憲／林群

會計主管：朱崑城

光寶科技股份有限公司及其子公司

合併損益表

民國九十五年及九十四年一月一日至十二月三十一日

單位：除每股盈餘為新台幣元外，餘係仟元

代 碼		九 十 五 年 度		九 十 四 年 度	
		金 額	%	金 額	%
	營業收入				
4110	銷貨收入(附註二及二十二)	\$ 226,277,001	102	\$ 231,548,253	102
4170	減：銷貨退回	2,996,857	1	2,009,176	1
4190	銷貨折讓	<u>1,241,499</u>	<u>1</u>	<u>2,197,696</u>	<u>1</u>
4100	銷貨收入淨額	222,038,645	100	227,341,381	100
4800	其他營業收入	<u>160,952</u>	<u>-</u>	<u>164,232</u>	<u>-</u>
4000	營業收入合計	<u>222,199,597</u>	<u>100</u>	<u>227,505,613</u>	<u>100</u>
	營業成本				
5110	銷貨成本(附註二十及二十二)	193,812,881	87	199,599,981	88
5800	其他營業成本	<u>29,761</u>	<u>-</u>	<u>79,969</u>	<u>-</u>
5000	營業成本合計	<u>193,842,642</u>	<u>87</u>	<u>199,679,950</u>	<u>88</u>
5910	營業毛利	28,356,955	13	27,825,663	12
5930	已實現銷貨毛利(附註二)	<u>2,394</u>	<u>-</u>	<u>3,199</u>	<u>-</u>
	營業毛利	28,359,349	13	27,828,862	12
	營業費用(附註二十、二十二及二十四)				
6100	銷售費用	9,806,782	4	8,964,804	4
6200	管理費用	4,650,957	2	4,715,769	2
6300	研發費用	<u>3,758,087</u>	<u>2</u>	<u>3,683,398</u>	<u>1</u>
6000	營業費用合計	<u>18,215,826</u>	<u>8</u>	<u>17,363,971</u>	<u>7</u>
6900	營業利益	<u>10,143,523</u>	<u>5</u>	<u>10,464,891</u>	<u>5</u>
	營業外收入及利益				
7110	利息收入	1,026,463	1	582,986	-
7121	採權益法認列之投資淨益(附註二及九)	242,510	-	181,835	-
7122	股利收入	32,331	-	57,952	-

(接次頁)

(承前頁)

代 碼		九 十 五 年 度		九 十 四 年 度	
		金 額	%	金 額	%
7130	處分固定資產及閒置資產利益	\$ 59,644	-	\$ 203,914	-
7140	處分投資淨益	149,714	-	1,508,256	1
7160	兌換淨益 (附註二)	508,663	-	195,490	-
7480	其他 (附註二、三及七)	<u>1,757,802</u>	<u>1</u>	<u>1,702,459</u>	<u>1</u>
7100	營業外收入及利益合計	<u>3,777,127</u>	<u>2</u>	<u>4,432,892</u>	<u>2</u>
	營業外費用及損失				
7510	利息費用 (附註二)	654,183	-	202,626	-
7530	以成本衡量之金融資產減損損失	336,491	-	308,558	-
7540	處分固定資產及閒置資產損失	87,887	-	188,508	-
7550	存貨報廢損失	429,868	-	39,638	-
7570	存貨跌價損失 (附註二及二十四)	849,339	1	348,567	-
7630	資產減損損失 (附註二、十二及二十四)	105,638	-	191,134	-
7880	其他 (附註二、三、七及二十)	<u>784,224</u>	<u>1</u>	<u>1,107,893</u>	<u>1</u>
7500	營業外費用及損失合計	<u>3,247,630</u>	<u>2</u>	<u>2,386,924</u>	<u>1</u>
7900	列計會計原則變動累積影響數前之稅前利益	10,673,020	5	12,510,859	6
8110	所得稅費用 (附註二及十九)	<u>1,511,531</u>	<u>1</u>	<u>1,936,740</u>	<u>1</u>
8900	列計會計原則變動累積影響數前之稅後淨利	9,161,489	4	10,574,119	5
9300	會計原則變動累積影響數 (附註三) (減除所得稅 289 仟元)	<u>711</u>	<u>-</u>	<u>-</u>	<u>-</u>
9600XX	合併總純益	<u>\$ 9,162,200</u>	<u>4</u>	<u>\$ 10,574,119</u>	<u>5</u>
	歸屬子：				
9601	母公司股東	\$ 8,401,959	4	\$ 8,732,358	4
9602	少數股權	<u>760,241</u>	<u>-</u>	<u>1,841,761</u>	<u>1</u>
		<u>\$ 9,162,200</u>	<u>4</u>	<u>\$ 10,574,119</u>	<u>5</u>

		九 十 五 年 度		九 十 四 年 度	
		稅 前	稅 後	稅 前	稅 後
9750	每股盈餘 (附註二十一)				
	基本每股盈餘	<u>\$ 3.32</u>	<u>\$ 3.04</u>	<u>\$ 3.67</u>	<u>\$ 3.33</u>
	稀釋每股盈餘	<u>\$ 3.20</u>	<u>\$ 2.92</u>	<u>\$ 3.48</u>	<u>\$ 3.16</u>
<p> 假設子公司買賣及持有 母公司股票不視為庫藏股票 而作為投資時之擬制資料：</p>					
	純益	<u>\$9,272,648</u>	<u>\$8,486,390</u>	<u>\$9,699,559</u>	<u>\$8,804,477</u>
9950	每股盈餘				
	基本每股盈餘	<u>\$ 3.30</u>	<u>\$ 3.02</u>	<u>\$ 3.64</u>	<u>\$ 3.30</u>
	稀釋每股盈餘	<u>\$ 3.18</u>	<u>\$ 2.91</u>	<u>\$ 3.46</u>	<u>\$ 3.15</u>

後附之附註係本合併財務報表之一部分。

(請參閱勤業眾信會計師事務所民國九十六年三月二日查核報告)

董事長：宋恭源

經理人：林行憲／林群

會計主管：朱崑城

光寶科技股份有限公司及其子公司
合併股東權益變動表
民國九十五年及九十四年一月一日至十二月三十一日

單位：新台幣仟元

	資 本 公 積 (附 註 二 及 十 七)										現金流量迴除未實現損益之變動 (附註三)	金融商品之未實現(損)益 (附註二及三)	累積換算調整數 (附註二)	庫藏股票 (或本) 他 (附註二及十八)	少數股權 (附註二)	股東權益合計						
	發行股本(附註十七) 股數(仟股)	金 額	預 收 股 本	股 票 溢 價	債 券 轉 換 溢 價	庫 藏 股 票 交 易	長 期 股 權 投 資 採 權 益 法 計 價 而 發 生	合 併 溢 價	合 計	保 留 盈 餘 (附 註 二 及 十 七)							法 定 盈 餘 公 積	特 別 盈 餘 公 積	未 分 配 盈 餘	合 計		
九十四年一月一餘額	2,512,145	\$25,121,449	\$ -	\$ 2,733,555	\$ 2,481,006	\$ 183,677	\$ 128,693	\$ 10,292,444	\$ 15,819,375	\$ 1,789,456	\$ 522,382	\$ 7,781,891	\$ 10,093,729	\$ -	(\$ 543,575)	(\$ 1,040,623)	(\$ 4,585)	(\$ 1,706,923)	\$ 6,343,893	\$ 54,082,740		
子公司首次併入影響數	-	-	-	-	-	-	-	-	-	-	-	-	-	-	-	-	-	-	-	1,173,687	1,173,687	
九十四年度盈餘分配																						
提列法定盈餘公積	-	-	-	-	-	-	-	-	-	754,717	-	(754,717)	-	-	-	-	-	-	-	-	-	
提列特別盈餘公積	-	-	-	-	-	-	-	-	-	-	296,125	(296,125)	-	-	-	-	-	-	-	-	-	
現金股利-20%	-	-	-	-	-	-	-	-	-	-	-	(5,006,440)	(5,006,440)	-	-	-	-	-	-	-	(5,006,440)	
股票股利-2%	50,064	500,644	-	-	-	-	-	-	-	-	-	(500,644)	(500,644)	-	-	-	-	-	-	-	-	
員工紅利-現金	-	-	-	-	-	-	-	-	-	-	-	(136,899)	(136,899)	-	-	-	-	-	-	-	(136,899)	
員工紅利-股票	48,537	485,370	-	-	-	-	-	-	-	-	-	(485,370)	(485,370)	-	-	-	-	-	-	-	-	
董事及監察人酬勞	-	-	-	-	-	-	-	-	-	-	-	(93,340)	(93,340)	-	-	-	-	-	-	-	(93,340)	
子公司及孫公司取得母公司發放之現金股利	-	-	-	-	-	61,032	-	-	61,032	-	-	-	-	-	-	-	-	-	-	-	61,032	
未持持股比例認購被投資公司增發新股之股權淨值變動	-	-	-	-	-	-	58,535	-	58,535	-	-	-	-	-	-	-	-	-	-	-	58,535	
子公司發放員工紅利致使持股比例變動而調整資本公積	-	-	-	-	-	-	(85,286)	-	(85,286)	-	-	-	-	-	-	-	-	-	-	-	(85,286)	
按權益法認列被投資公司之資本公積變動	-	-	-	-	-	-	50,496	-	50,496	-	-	-	-	-	-	-	-	-	-	-	50,496	
按權益法認列被投資公司調整之未認列為退作金成本之淨損失迴轉	-	-	-	-	-	-	-	-	-	-	-	-	-	-	-	-	4,092	-	-	-	4,092	
註銷庫藏股-8,925 仟股	(8,925)	(89,250)	-	(9,700)	(8,804)	(244,709)	-	(36,523)	(299,736)	-	-	(98,157)	(98,157)	-	-	-	-	-	-	-	487,143	
可轉換公司債轉換	-	-	207,426	-	534,404	-	-	-	534,404	-	-	-	-	-	-	-	-	-	-	-	-	741,830
外幣長期股權投資換算調整數	-	-	-	-	-	-	-	-	-	-	-	-	-	-	640,931	-	-	-	-	-	-	640,931
九十四年度合併純益	-	-	-	-	-	-	-	-	-	-	-	8,732,358	8,732,358	-	-	-	-	-	-	-	1,841,761	10,574,119
長期股權投資未實現跌價損失轉回	-	-	-	-	-	-	-	-	-	-	-	-	-	-	144,230	-	-	-	-	-	-	144,230
子公司股東權益變動之影響數	-	-	-	-	-	-	-	-	-	-	-	-	-	-	-	-	-	-	-	-	(528,681)	(528,681)
九十四年十二月三十一日餘額	2,601,821	26,018,213	207,426	2,723,855	3,006,606	-	152,438	10,255,921	16,138,820	2,544,173	818,507	9,142,557	12,505,237	(399,345)	(399,692)	(493)	(1,219,780)	-	-	8,830,660	61,681,046	
子公司首次併入影響數	-	-	-	-	-	-	-	-	-	-	-	-	-	-	-	-	-	-	-	-	3,897,794	3,897,794
首次適用財務會計準則公報第三十四號所產生之影響數	-	-	-	-	-	-	-	-	-	-	-	-	(110,220)	242,906	-	-	-	-	-	-	-	132,686
九十四年度盈餘分配																						
提列法定盈餘公積	-	-	-	-	-	-	-	-	-	873,236	-	(873,236)	-	-	-	-	-	-	-	-	-	-
迴轉特別盈餘公積	-	-	-	-	-	-	-	-	-	-	(418,670)	418,670	-	-	-	-	-	-	-	-	-	-
現金股利-24%	-	-	-	-	-	-	-	-	-	-	-	(6,626,205)	(6,626,205)	-	-	-	-	-	-	-	(6,626,205)	
股票股利-0.5%	13,805	138,046	-	-	-	-	-	-	-	-	-	(138,046)	(138,046)	-	-	-	-	-	-	-	-	
員工紅利-現金	-	-	-	-	-	-	-	-	-	-	-	(244,322)	(244,322)	-	-	-	-	-	-	-	(244,322)	
員工紅利-股票	52,000	520,000	-	-	-	-	-	-	-	-	-	(520,000)	(520,000)	-	-	-	-	-	-	-	-	
董事及監察人酬勞	-	-	-	-	-	-	-	-	-	-	-	(114,648)	(114,648)	-	-	-	-	-	-	-	(114,648)	
可轉換公司債轉換	179,301	1,793,008	138,954	-	4,590,203	-	-	-	4,590,203	-	-	-	-	-	-	-	-	-	-	-	-	6,522,165
子公司及孫公司取得本公司發放之現金股利	-	-	-	-	-	84,431	-	-	84,431	-	-	-	-	-	-	-	-	-	-	-	-	84,431
子公司發放員工紅利致使持股比例變動而調整資本公積或保留盈餘	-	-	-	-	-	-	(160,191)	-	(160,191)	-	-	(113,916)	(113,916)	-	-	-	-	-	-	-	-	(274,107)
按權益法認列被投資公司之資本公積變動	-	-	-	-	-	1,500	7,753	-	9,253	-	-	-	-	-	-	-	-	-	-	-	-	9,253
現金流量迴除未實現損益之變動	-	-	-	-	-	-	-	-	-	-	-	-	-	50,464	-	-	-	-	-	-	-	50,464
九十五年度合併純益	-	-	-	-	-	-	-	-	-	-	-	8,401,959	8,401,959	-	-	-	-	-	-	-	760,241	9,162,200
備供出售金融資產未實現損益之變動	-	-	-	-	-	-	-	-	-	-	-	-	-	-	532,686	-	-	-	-	-	-	532,686
外幣長期股權投資換算調整數	-	-	-	-	-	-	-	-	-	-	-	-	-	-	467,371	-	-	-	-	-	-	467,371
股份轉換發行新股	26,554	265,545	-	893,292	-	-	-	-	893,292	-	-	-	-	-	-	-	-	-	-	-	-	1,158,837
子公司股東權益變動之影響數	-	-	-	-	-	-	-	-	-	-	-	-	-	-	-	-	-	-	-	-	-	3,573,090
九十五年十二月三十一日餘額	2,873,481	\$28,734,812	\$ 346,380	\$ 3,617,147	\$ 7,596,809	\$ 85,931	\$ -	\$ 10,255,921	\$ 21,555,808	\$ 3,417,409	\$ 399,837	\$ 9,332,813	\$ 13,150,059	(\$ 59,756)	\$ 376,247	\$ 67,679	(\$ 493)	(\$ 1,219,780)	\$ 17,061,785	\$ 80,012,741		

後附之附註係本合併財務報表之一部分。
(請參閱勤業眾信會計師事務所民國九十六年三月二日查核報告)

董事長：宋恭源

經理人：林行憲／林群

會計主管：朱崑城

光寶科技股份有限公司及其子公司

合併現金流量表

民國九十五年及九十四年一月一日至十二月三十一日

單位：新台幣仟元

	九十五年	九十四年
營業活動之現金流量		
合併總純益	\$ 9,162,200	\$ 10,574,119
會計原則變動累積影響數	(711)	-
調整項目		
折舊	2,719,837	2,341,551
攤銷	828,718	867,431
呆帳迴轉利益	(24,282)	(26,512)
金融資產負債評價損(益)	10,060	(13,736)
存貨跌價損失	849,339	348,567
存貨報廢損失	429,868	39,638
處分投資淨益	(149,714)	(1,508,256)
處分固定資產及閒置資產淨損(益)	28,243	(15,406)
資產減損損失	105,638	191,134
以成本衡量之金融資產減損損失	336,491	308,558
採權益法認列之投資淨益	(242,510)	(181,835)
採權益法計價之長期股權投資		
所收取之現金股利	138,298	276,055
應計產品保證負債	(131,798)	46,453
應計退休金負債	59,324	38,177
遞延所得稅	379,798	375,596
遞延貸項－聯屬公司間利益	(16,557)	(49,586)
營業資產及負債之淨變動：		
應收票據	(85,208)	1,544
應收帳款	3,432,680	(15,780,734)
應收關係人款	370,544	4,220,876
存貨	1,666,094	(3,973,944)
預付款項	(359,822)	(36,246)
其他金融資產－流動	(843,990)	(74,341)
應付票據	647,352	(53,303)
應付帳款	(4,361,075)	11,516,727
應付關係人款	(162,729)	(4,020,732)
應付所得稅	480,201	523,998

(接次頁)

(承前頁)

	九十五年度	九十四年度
應付費用	\$ 551,878	\$ 172,348
其他應付款	988,224	1,013,872
預收款項	202,906	91,223
其他流動負債	(478,142)	395,107
營業活動之淨現金流入	<u>16,531,155</u>	<u>7,608,343</u>
投資活動之現金流量		
公平價值變動列入損益之金融資產		
減少(增加)	92,081	(413,571)
處分備供出售金融資產價款	7,721,454	218,093
取得備供出售金融資產	(6,772,019)	-
處分以成本衡量之金融資產價款	278,747	33,591
取得以成本衡量之金融資產	(118,688)	(532,821)
增加採權益法之長期股權投資	(452,000)	(3,129,770)
處分採權益法之長期股權投資價款	82,886	4,332,083
購置固定資產	(5,880,468)	(2,231,921)
處分固定資產價款	775,036	1,324,054
存出保證金減少(增加)	(67,564)	30,100
遞延費用增加	(567,729)	(979,330)
技術及專利使用權增加	(1,226,855)	(3,675)
土地使用權增加	-	(191,731)
取得子公司投資成本與股權淨值差異	(430,283)	-
其他資產增加	(231,227)	(89,342)
投資活動之淨現金流出	<u>(6,796,629)</u>	<u>(1,634,240)</u>
融資活動之現金流量		
短期借款增加	2,736,392	4,689,856
公平價值變動列入損益之金融負債		
增加	13,962	-
長期付息負債增加(減少)	(444,968)	413,267
存入保證金增加(減少)	(24,362)	24,721
發放現金股利	(7,863,327)	(6,530,181)
發放董事監察人酬勞及員工紅利	(226,829)	(498,577)
融資活動之淨現金流出	<u>(5,809,132)</u>	<u>(1,900,914)</u>
匯率換算調整數	<u>467,371</u>	<u>69,473</u>
子公司首次併入影響數	<u>2,052,343</u>	<u>3,032,020</u>

(接次頁)

(承前頁)

	<u>九十五年度</u>	<u>九十四年度</u>
本年度現金淨增加數	\$ 6,445,108	\$ 7,174,682
年初現金餘額	<u>42,311,146</u>	<u>35,136,464</u>
年底現金餘額	<u>\$ 48,756,254</u>	<u>\$ 42,311,146</u>
現金流量資訊之補充揭露：		
本年度支付利息（不含資本化利息）	\$ 641,579	\$ 165,103
本年度支付所得稅	<u>\$ 780,042</u>	<u>\$ 996,427</u>
不影響現金流量之投資及融資活動		
一年內到期之長期附息負債	\$ 1,518,323	\$ 7,909,873
應付股利、董監酬勞及員工紅利	<u>\$ 136,284</u>	<u>\$ -</u>
可轉換公司債轉換成普通股	<u>\$ 6,522,165</u>	<u>\$ 741,830</u>
子公司發行新股取得無形資產	<u>\$ 4,275,331</u>	<u>\$ -</u>
購置固定資產支付現金：		
固定資產增加	\$ 6,191,428	\$ 2,035,739
應付工程及設備款減少（增加）	(310,960)	<u>196,182</u>
支付現金	<u>\$ 5,880,468</u>	<u>\$ 2,231,921</u>

後附之附註係本合併財務報表之一部分。

(請參閱勤業眾信會計師事務所民國九十六年三月二日查核報告)

董事長：宋恭源

經理人：林行憲／林群 會計主管：朱崑城

光寶科技股份有限公司及其子公司

合併財務報表附註

民國九十五及九十四年度

(除另予註明者外，金額係以新台幣仟元為單位)

一、公司沿革

光寶科技股份有限公司(母公司)於七十八年三月成立，原名源興科技股份有限公司，自九十一年八月起更名為光寶科技股份有限公司，為一股票上市公司，主要經營業務為(1)電腦資訊系統及週邊設備之製造加工及買賣業務(2)顯示器、多功能事務機、電視攝影機、網路設備、系統設備及其他影像處理設備之製造加工買賣業務。

母公司以九十一年十一月四日為合併基準日，採吸收合併方式合併台灣光寶電子股份有限公司(台灣光寶公司)、旭麗股份有限公司(旭麗公司)及致福股份有限公司(致福公司)，並以母公司為存續公司，台灣光寶公司、旭麗公司及致福公司為消滅公司，除權後合併換股比例為台灣光寶公司每一點五四股換發母公司一股股票，旭麗公司每一點零八股換發母公司一股股票，致福公司每二點五八股換發母公司一股股票，致母公司因合併而增發 1,066,508 仟股之普通股，以換發台灣光寶公司、旭麗公司及致福公司已發行非母公司及其他消滅公司所持有之股份，另母公司與消滅公司相互持有之股份已予註銷，合併發行新股之權利義務與母公司原已發行股份相同。該合併案業經相關主管機關核准並已向經濟部商業司完成變更登記。台灣光寶公司、旭麗公司及致福公司之一切權利義務及債權債務，悉由母公司概括承受。

母公司另依企業併購法以九十二年七月一日為分割基準日，將原屬不動產管理部門之營業及其相關資產與負債分割予子公司—光寶不動產管理股份有限公司(光寶不動產公司)，母公司依據所分割之營業淨資產帳面價值每 36.40745 元換取光寶不動產公司之普通股一股，共計取得光寶不動產公司新發行普通股 100,000 仟股。該分割案業經相關主管機關核准並已向經濟部商業司完成變更登記。分割之資產及負債帳面價值分別計 3,663,340 仟元及 22,595 仟元，明細列示如下：

土地	\$ 1,444,035
在建工程	2,219,305
土地增值稅準備	(<u>22,595</u>)
淨資產	<u>\$ 3,640,745</u>

另母公司董事會於九十三年二月十一日決議通過以現金 49,420 仟元作為合併之對價方式吸收合併子公司－松喬實業股份有限公司（松喬實業公司），並以母公司為存續公司，松喬實業公司為消滅公司，是項合併案業經相關主管機關予以核准，並已向經濟部商業司完成變更登記。松喬實業公司之一切權利義務及債權債務，悉由母公司概括承受。

母公司及子公司於九十五及九十四年底，員工人數分別為 60,676 人及 49,833 人。

二、重要會計政策之彙總說明

本合併財務報表係依照證券發行人財務報告編製準則、商業會計法、商業會計處理準則及一般公認會計原則編製。依照前述準則及原則編製財務報表時，母公司及子公司對於備抵呆帳、存貨跌價損失、固定資產折舊、退休金、所得稅及應計產品保證負債等提列，必須使用合理之估計金額，因估計通常係在不確定情況下作成之判斷，因此可能與將來實際結果有所差異。重要會計政策彙總說明如下：

合併財務報表編製準則

自九十四年起適用修正後財務會計準則公報第七號「合併財務報表」規定。母公司直接或間接持有被投資公司有表決權之股份超過百分之五十者，或持股雖未達百分之五十但對該被投資公司有控制能力，即構成母子關係。母公司對其具有控制能力之子公司均已編入合併財務報表。上述編入合併財務報表之子公司，母子公司間及子公司相互間之重大交易及其債權債務科目餘額均予銷除。

因母公司有權主導力信興業公司董事會超過半數之投票權，且力信興業公司之控制操控於該董事會，故母公司對力信興業公司視為有控制能力。另母公司與力信興業公司共同持有力銘科技公司有表決權之股份超過百分之五十，故母公司對力銘科技公司有控制能力。基於

上述原因，力信興業公司與力銘科技公司為母公司之子公司，應納入合併個體。

九十五及九十四年度母公司與編入合併財務報表子公司之投資關係及持股比例架構圖請參閱附表十三。另編入合併個體之各子公司所從事之主要業務請參閱附表九。

列入上開合併財務報表之子公司中，民國九十五及九十四年度有關 Lite-On Peripherals Pte. Ltd. (Singapore)、Great Adelphi International Ltd.、Lite-On Technology (Malaysia) Sdn. Bhd.、Lite-On Technology (Europe) B.V.、Lite-On Electronics (Thailand) Co., Ltd.、Lite-On Inc. (USA)、Lite-On Electronics (Europe) Ltd.、Maxi Switch Inc.、GVC Subic Corp.、寶竑精密工業股份有限公司、Lite-On Electronics (HK) Ltd.、Lite-On Electronics Co.,Ltd. (HK)、Funbo Enterprises Ltd. (HK)及 G&W Technology (BVI) Ltd.之財務報表，暨民國九十四年度有關 Lite-On Technology International Inc. (USA)、Lite-On Peripherals (HK) Ltd.、Lite-On Technology USA Co., Ltd.、Maxi Switch Inc.及 Lite-On Precision Industry S.R.O.之財務報表，未經本會計師查核，而係由其他會計師查核。

合併財務報表分別將九十五年底少數股東持有建興電子科技公司、閱暉實業公司、寶竑精密工業公司、Maxtech Holding Inc.、Lite-On Electronics H.K. Ltd.、光寶匯才資訊服務公司、力信興業公司及力銘科技公司之股份分別為 49.00%、51.27%、49.10%、25%、0.01%、2%、79.03%及 42.37%，暨九十四年底少數股東持有建興電子科技公司、閱暉實業公司、寶竑精密工業公司、Litegin Industry Co., Ltd. (Thailand)、Maxtech Holding Inc.、Lite-On Electronics (HK) Ltd.、騰威投資公司、Elite-On Corp.及旭盈公司之股份分別為 47.46%、50.04%、49.12%、30.01%、25%、0.01%、38.78%、4.01%及 44.96%，列於少數股權項下。

合 併

母公司合併之會計處理係依據財務會計準則公報第二十五號「企業合併－購買法之會計處理」規定處理。當母公司交付現金或其他資

產之公平價值超過所取得消滅公司淨資產之公平價值時，其差額應列為商譽；另若合併發行之權益證券，其市價不能代表消滅公司淨資產之公平價值時，應評估所取得淨資產之公平價值。該淨資產之公平價值減除因合併而發行權益證券之面值及其他相關成本後，淨額列為資本公積。

資產與負債區分流動與非流動之標準

流動資產包括用途未受限制之現金、主要為交易目的而持有之資產以及預期於資產負債表日後十二個月內變現或耗用之資產；固定資產、無形資產及其他不屬於流動資產之資產為非流動資產。流動負債包括主要為交易目的而發生之負債，以及須於資產負債表日後十二個月內清償之負債，負債不屬於流動負債者為非流動負債。

公平價值變動列入損益之金融商品

公平價值變動列入損益之金融商品包括交易目的之金融資產或金融負債，以及於原始認列時，指定以公平價值衡量且公平價值變動認列為損益之金融資產或金融負債。原始認列時，係以公平價值衡量，交易成本列為當年度費用，續後評價時，以公平價值衡量且公平價值變動認列為當年度損益。投資後所收到之現金股利（含投資年度收到者）列為當年度收益。依慣例交易購買或出售金融資產時，採用交易日會計處理。

衍生性商品未能符合避險會計者，係分類為交易目的之金融資產或金融負債。公平價值為正值時，列為金融資產；公平價值為負值時，列為金融負債。

公平價值之基礎：上市（櫃）證券係資產負債表日之收盤價，開放型基金受益憑證係資產負債表日之淨資產價值，債券係財團法人中華民國證券櫃檯買賣中心資產負債表日之參考價；無活絡市場之金融商品，以評價方法估計公平價值。

指定公平價值變動列入損益之金融資產或金融負債係混合商品，以及為消除或重大減少會計不一致時，將各項具會計不一致之金融資產或金融負債於原始認列時指定公平價值變動列入損益。

收入認列及應收帳款、備抵呆帳

銷貨收入係於貨物所有權及顯著風險承擔責任移轉予客戶（一般係於運出時移轉）或勞務提供完成時認列，因其獲利過程大部分已完成，且已實現或可實現。去料加工時，加工產品之所有權及顯著風險並未移轉，是以去料時不作銷貨處理。

銷貨收入係按母公司及子公司與買方所協議交易對價（考量商業折扣及數量折扣後）之公平價值衡量；惟銷貨收入之對價為一年期以內之應收款時，其公平價值與到期值差異不大且交易量頻繁，則不按設算利率計算公平價值。

備抵呆帳係按應收款項之帳齡及可收現性估列。母公司及子公司係依據對客戶之應收款項帳齡分析、信用評等及經濟環境等因素，定期評估應收款項之收回可能性。

存 貨

存貨包括原物料、在製品、製成品及購入成品，係以成本與市價孰低法評價。比較成本與市價孰低時，係以全體項目為比較基礎。存貨成本之計算採用加權平均法。市價之決定，原物料及購入成品為重置成本，在製品及製成品為淨變現價值。期末存貨除評估製程技術改變之可能影響，據以提列存貨報廢損失外，並依據未來之需求，評估可能發生之廢料及呆滯料後再予以提列存貨跌價損失。

採權益法之長期股權投資

母公司及子公司對被投資公司持有表決權股份達百分之二十以上或具有重大影響力者，採用權益法評價。長期股權投資採權益法者，以投資成本加（或減）按持股比例認列被投資公司之純益（或純損）及增加之資本公積計算，被投資公司發生純益（或純損）時，認列投資利益（或損失）；發放現金股利時則作為投資成本減項。因認列被投資公司之虧損而致對該被投資公司之長期股權投資帳面餘額為負數時，則按持股比例繼續認列投資損失，因而產生之長期股權投資帳面貸方餘額，列於其他負債項下。惟自九十四年度起，母公司及子公司對於已達控制能力之被投資公司，若因認列被投資公司之虧損致對該被投資公司之長期股權投資及墊款帳面餘額為負數時，除該被投資公

司之其他股東有義務並能夠提出額外資金承擔其損失外，母公司及子公司全額吸收超過該被投資公司股東原有權益之損失金額，若該被投資公司日後獲利，則利益先歸屬之母公司及子公司，直到原多承擔之損失完全回復為止。

取得股權或首次採用權益法時，投資成本與所取得股權淨值間之差額（溢額或折額），按五年平均攤銷。惟自九十五年一月一日起，依新修訂財務會計準則公報之規定，改為先將投資成本予以分析處理，投資成本超過可辨認淨資產公平價值部分列為商譽。商譽不予攤銷，但每年定期進行減損測試，且發生特定事項或環境改變顯示商譽可能發生減損時，亦進行減損測試。若可辨認淨資產公平價值超過投資成本，則其差額就各非流動資產（非採權益法評價之金融資產、待處分資產、遞延所得稅資產及預付退休金或其他退休給付除外）公平價值等比例減少之，仍有差額時列為非常利益。自九十五年一月一日起，其以前取得之採權益法長期股權投資，尚未攤銷之餘額屬投資成本超過所取得股權淨值者，比照商譽處理，不再攤銷；原投資成本與股權淨值間之差額屬遞延貸項部分，依剩餘攤銷年限繼續攤銷。

被投資公司發行新股時，若未按持股比例認購，致使投資比例發生變動，並因而使投資之股權淨值發生增減時，其增減數調整資本公積及長期股權投資；前項調整如應借記資本公積，惟長期股權投資所產生之資本公積餘額不足時，其差額借記未分配盈餘。與被投資公司間相互持股，係採用庫藏股票法認列損益。出售長期股權投資時，如有因長期股權投資產生之資本公積餘額時，應按出售比例轉列當年度損益。

母公司及子公司與採權益法計價之被投資公司間順流交易產生之未實現利益，若具有控制能力，則全數予以遞延；若不具有控制能力，則按持股比例予以遞延；逆流交易所產生之未實現利益，則按約當持股比例予以遞延；側流交易所產生之未實現利益，則按對產生損益被投資公司之約當持股比例予以遞延。遞延盈益帳列其他負債遞延貸項或沖減長期股權投資，俟實現時，始予認列收入。

被投資公司發放股票股利時不列為投資收益，僅註記股數增加。並按收到股票股利後之總股數，重新計算每股成本或帳面價值。

股票出售成本係按加權平均成本法計算。

備供出售金融資產

備供出售金融資產於原始認列時，以公平價值衡量，並加計取得或發行之交易成本；後續評價以公平價值衡量，且其價值變動列為股東權益調整項目，累積之利益或損失於金融資產除列時，列入當年度損益。依慣例交易購買或出售金融資產時，採用交易日會計處理。

公平價值之基礎：上市（櫃）證券係資產負債表日之收盤價，開放型基金受益憑證係資產負債表日之淨資產價值，債券係財團法人中華民國證券櫃檯買賣中心資產負債表日之成交價；無活絡市場之金融商品，以評價方法估計公平價值。

現金股利於股東會決議日認列收益，但依據投資前淨利宣告之部分，係自投資成本減除。股票股利不列為投資收益，僅註記股數增加，並按增加後之總股數重新計算每股成本。債務商品原始認列金額與到期金額間之差額，採用利息法（差異不大時，以直線法）攤銷之利息，認列為當年度損益。

若有減損之客觀證據，則認列減損損失。若後續期間減損金額減少，備供出售權益商品之減損減少金額認列為股東權益調整項目；備供出售債務商品之減損減少金額若明顯與認列減損後發生之事件有關，則予以迴轉並認列為當年度損益。

以成本衡量之金融資產

無法可靠衡量公平價值之權益商品投資，包括未上市（櫃）股票及興櫃股票等，以原始認列之成本衡量。股利之會計處理，與備供出售金融資產相似。若有減損之客觀證據，則認列減損損失，此減損金額不予迴轉。

固定資產及出租資產

固定資產及出租資產係按成本（或成本加重估增值）減累計折舊計價。重大更新及改良，作為資本支出；修理及維護支出，則作為當年度費用。

折舊係按直線法依照下列耐用年數計提：建築物，五至六十年；機器設備，二至十年；模具設備，二至十年；運輸設備，三至十年；辦公設備，二至十年；其他設備，二至十年。固定資產耐用年限屆滿仍繼續使用者，依原折舊方法按估計可繼續使用年數計提。

固定資產辦理重估者，除增加重估資產之增值金額及將土地增值稅準備列入長期負債外，差額則貸記資本公積。

固定資產報廢或出售時，其成本及相關之累計折舊均自帳上予以減除，因而產生之損益依其性質列為當年度之營業外收入及利益或費用及損失。

專利使用權

主要係專利使用權，以取得成本為入帳基礎，採用直線法按十二年分年攤銷。

合併商譽

母公司及子公司因併購所產生之商譽或採權益法長期股權投資之投資成本與被投資公司之股權淨值差異，係採直線法分五年平均攤銷。惟自九十五年一月一日起，依新修訂財務會計準則公報之規定，不再攤銷。

土地使用權

土地使用權按五十年平均攤銷。

閒置資產

閒置資產之固定資產按淨公平價值或帳面價值較低者轉列其他資產，並於九十五年一月一日起按直線法繼續攤提折舊。

遞延費用

係購置電腦軟體成本、技術權利金支出、公司債發行成本及辦公室裝潢支出等，依其性質分別按二至五年平均攤銷。

於九十四年十二月三十一日以前已發行之可轉換公司債之交易成本，按發行日至債券持有人得行使賣回權日之期間以直線法攤銷。九十五年一月一日以後發行之可轉換公司債之交易成本，依新修訂財務會計準則公報之規定，按原始認列金額比例分攤其負債及權益組成要

素，屬於權益組成要素部分則以扣除相關所得稅利益後之淨額自權益項目減除。

資產減損

倘資產（主要係固定資產、商譽、出租資產、閒置資產、遞延費用與採權益法計價之長期股權投資）以其相關可回收金額衡量帳面價值有重大減損時，就其減損部分認列損失。嗣後若資產可回收金額增加時，將減損損失之迴轉認列為利益，惟資產於減損損失迴轉後之帳面價值，不得超過該項資產在未認列減損損失之情況下，減除應提列折舊及攤銷後之帳面價值。但商譽減損損失不得迴轉。

應計產品保證負債

係按以往年度各該產品退回維修情形及其保固期間所估列之產品保證負債。

海外可轉換公司債

九十四年十二月三十一日以前已發行之可轉換公司債，將全部發行價格作為負債入帳，約定賣回價格超過可轉換公司債面額之利息補償金，於發行日至賣回權期間屆滿日之期間，按利息法認列為負債。海外可轉換公司債轉換為普通股時，依帳面價值法處理，將公司債於轉換日之未攤銷發行成本及公司債面額一併轉銷，並以該轉銷淨額作為普通股股本之入帳基礎，此項轉銷淨額超過普通股股本面額部分則列為資本公積－債券轉換溢價。

退休金

屬確定給付退休辦法之退休金係按精算結果認列；屬確定提撥退休辦法之退休金，係於員工提供服務之期間，將應提撥之退休金數額認列為當年度費用。

修正退休辦法時，所產生之前期服務成本自修正日起至該前期服務成本符合既得給付條件日止之平均年數，按直線法分攤認列為費用。確定給付退休辦法修訂時即符合既得給付條件者，立即認列為費用。

確定給付退休辦法發生縮減或清償時，將縮減或清償損益列入當年度之淨退休金成本。

母公司及子公司－建興電子科技公司、閎暉實業公司、弘威科技公司、力信興業公司、力銘科技公司及敦揚科技公司係按精算後之淨退休金成本認列退休金費用，未認列過渡性淨給付義務按十至十七年攤銷；退休金損益則按員工平均剩餘年數，採直線法攤銷。

合併個體中屬投資控股性質之公司因員工人數甚少或並無員工，是以並未訂定員工退休辦法，亦未提撥及認列退休金費用。

除上述公司以外之合併個體，皆依據當地政府法令規定提撥退休金，並於提撥時認列為退休金費用。

庫藏股票

買回已發行股票作為庫藏股票時，將所支付之成本借記「庫藏股票」科目，列為股東權益之減項。

處分時，處分價格若高於帳面價值，其差額作為資本公積－庫藏股票交易；若低於帳面價值，其差額沖抵同種類庫藏股票之交易所產生之資本公積，如有不足則沖抵未分配盈餘。

庫藏股票註銷時，按股權比例沖轉資本公積－股票發行溢價與股本。庫藏股票之帳面價值如高於面值與股票溢價之合計數時，其差額沖銷同種類庫藏股票所產生之資本公積，如有不足再沖銷未分配盈餘；如低於面值與股票溢價之合計數時，其差額貸記同種類庫藏股票交易所產生之資本公積。

九十一年度起，因適用新公布之財務會計準則，將子公司及孫公司持有母公司之股票自長期股權投資重分類為庫藏股票，並以九十一年初子公司及孫公司帳列轉投資母公司之帳面價值為入帳基礎。

所得稅

所得稅係作跨期間所得稅分攤，即將可減除暫時性差異、虧損扣抵及未使用投資抵減之所得稅影響數認列為遞延所得稅資產，並評估其可實現性，認列備抵評價金額；應課稅暫時性差異之所得稅影響數認列為遞延所得稅負債。遞延所得稅資產或負債依其相關資產或負債之分類劃分為流動或非流動項目，無相關之資產或負債者，依預期迴轉期間之長短劃分為流動或非流動項目。

因購置設備或技術、研究發展、人才培訓及股權投資等所產生之所得稅抵減於發生期間，認列為當年度所得稅費用之減項。

以前年度應付所得稅之調整，包含於當年度所得稅。

未分配之盈餘加徵百分之十之所得稅，列為股東會決議年度所得稅費用。

外幣財務報表換算及以外幣為準之交易事項

母公司及子公司所有國外營運機構外幣財務報表之換算如下：資產及負債科目均按資產負債表日之即期匯率換算；股東權益中除年初保留盈餘係以去年年底換算後之餘額結轉外，其餘均按歷史匯率換算；股利按宣告日之匯率換算；損益科目按加權平均匯率換算；換算所產生之累積換算調整數列於股東權益項下，俟國外營運機構出售或清算時併入損益計算。

非衍生性商品之外幣交易所產生之各項外幣資產、負債、收入或費用，按交易日之即期匯率折算新台幣金額入帳。

資產負債表日之外幣貨幣性資產或負債，按該日即期匯率予以調整，兌換差額列為當年度損益。

資產負債表日之外幣非貨幣性資產或負債（例如權益商品），依公平價值衡量者，按該日即期匯率調整，所產生之兌換差額，屬公平價值變動認列為股東權益調整項目者，列為股東權益調整項目；屬公平價值變動認列為當年度損益者，列為當年度損益。以成本衡量者，則按交易日之歷史匯率衡量。

外幣長期投資按權益法計價者，以被投資公司之外幣財務報表換算後所得之股東權益做為依據，兌換差額列入累積換算調整數，作為股東權益之調整項目。

避險之衍生性金融商品

係以公平價值評價，且其價值變動依所規避之風險列為當年度損益或股東權益調整項目。

避險會計

符合適用避險會計之所有條件時，以互抵方式認列避險工具及被避險項目之公平價值變動所產生之損益影響數，其會計處理方式如下：

- (一) 公平價值避險：衍生性避險工具之損益，或非衍生性金融商品帳面價值因匯率變動所產生之損益，立即認列為當年度損益；被避險項目因所規避之風險而產生之損益，係調整被避險項目之帳面價值並立即認列為當年度損益。
- (二) 現金流量避險：避險工具損益認列為股東權益調整項目，並於被避險之預期交易影響淨損益時，轉列為當年度損益；若被避險之預期交易將認列資產或負債，係於所認列資產或負債影響損益之期間內，轉列為當年度損益。但認列為股東權益調整項目之淨損失預期無法回收之金額，立即轉列當年度損失。
- (三) 國外營運機構淨投資避險：避險工具之損益認列為股東權益調整項目，於處分國外營運機構時，再轉列為當期損益。

母公司及子公司從事之避險活動著重於維持淨利息收入與支出，以及控制市場價值風險。現金流量避險用以規避利率風險，公平價值避險用以規避淨現值風險。

科目重分類

為配合九十五年度財務報表之表達，而將九十四年度財務報表若干項目予以重分類。

三、會計變動之理由及其影響

母公司及子公司自九十五年一月一日起，採用新發布之財務會計準則公報第三十四號「金融商品之會計處理準則」及第三十六號「金融商品之表達與揭露」，以及各號公報配合新修訂之條文。

(一) 首次適用新發布及修訂財務會計準則公報之影響數

首次適用前述新公報及相關公報修訂條文時，母公司及子公司將金融資產及金融負債（含衍生性金融商品）予以適當分類，原始帳列金額之調整，屬以公平價值衡量且公平價值變動認列為損益之金融商品或公平價值避險關係中之衍生性商品者，列為會計原則變動累積影響數；屬以攤銷後成本衡量、備供出售金融商品以公平價值衡量，或現金流量避險之衍生性商品者，列為股東權益調整項目。

此外，原採成本法評價之外幣權益商品投資被分類為以成本衡量者，按交易日之歷史匯率重新衡量，並將原已認列為股東權益減

項之累積換算調整數或金融資產互轉。原已將現金流量避險之損益遞延為資產或負債之金額，轉列至股東權益調整項目。

首次適用上述公報之影響數彙總如下：

	列為會計原則變動 累積影響數(稅後)	列為股東權益 調整項目(稅後)
備供出售金融資產	\$ -	\$242,906
公平價值變動列入損益之金融負債	711	-
避險之衍生性金融負債	-	(110,220)
	<u>\$ 711</u>	<u>\$132,686</u>

(二) 適用新發布及修訂財務會計準則公報之科目重分類

依財團法人中華民國會計研究發展基金會（九四）基秘字第〇一六號函之規定，於九十五年首次適用財務會計準則公報第三十四號所編製之比較財務報表中，九十四年度財務報表應依九十五年所使用之會計科目進行重分類，但無須重編。

母公司及子公司對於金融商品之評價方法，九十四與九十五年採用不同之會計政策者，說明如下：

1. 長期投資

長期持有被投資公司有表決權股份未達百分之二十且不具重大影響力者，如被投資公司為上市（櫃）公司，按成本與市價孰低評價，未實現投資損失列為股東權益之減項。

2. 按成本法計價之外幣長期投資

外幣長期投資按成本法計價者，依資產負債表日即期匯率予以換算，若換算後之金額低於原始成本，兌換差額作為累積換算調整數並列於股東權益項下，若高於原始成本，則不予調整。

3. 衍生性金融商品交易

避險性質之遠期外匯買賣合約，若為規避外幣債權債務者，於訂約日以該日之即期匯率衡量入帳。訂約日即期匯率與約定遠期匯率間之差額於合約期間攤銷認列為當年度損益，資產負債表日按該日即期匯率調整所產生之兌換差額，以及合約結清日產生之兌換差額，亦列為當年度損益。

非避險性質之遠期外匯買賣合約，於訂約日以約定之遠期匯率入帳。資產負債表日以剩餘期間之遠期匯率調整，兌換差額列為當年度損益。合約結清日產生之兌換差額，亦列為當年度損益。

遠期外匯買賣合約所產生之應收及應付款項餘額互為抵減，其差額列為資產或負債。

非以交易為目的之匯率交換合約係為即期外匯合約與遠期外匯合約之組合交易。訂約日即期匯率與約定遠期匯率間之差額，於匯率交換合約之存續期間平均攤銷。合約結清日所產生之損益，列為當年度損益。匯率交換合約於期末尚未到期或履約者，則依資產負債表日之即期匯率予以評估，因而產生之兌換差額列為當年度損益。

非以交易為目的之利率交換合約，於簽約日因無本金之實際移轉，簽約時僅作備忘記錄，於約定結算日及資產負債表日就結算應收取或給付之利息差額，列為被避險項目利息費用之調整。

配合本公司自九十五年一月一日採用新發布及修訂之財務會計準則公報，九十四年度財務報表予以重分類如下：

	九 十 四 年 十二月三十一日 (重分類前)	九 十 四 年 十二月三十一日 (重分類後)
<u>資產負債表</u>		
短期投資	\$ 1,106,287	\$ -
公平價值變動列入損益之金融		
資產—流動	-	105,742
備供出售金融資產—流動	-	82,812
按成本法計價之長期股權投資	3,154,233	-
長期基金投資	441,300	-
備供出售金融資產—非流動	-	2,233,033
以成本衡量之金融資產—非流		
動	-	2,280,233
長期股權投資未實現跌價損失	(399,345)	
金融商品未實現損失		(399,345)

母公司及子公司自九十五年一月一日起，採用新修訂之財務會計準則公報第一號「財務會計觀念架構及財務報表之編製」、第五號「採權益法之長期股權投資會計處理準則」及第二十五號「企業合併—購

買法之會計處理」。前述公報之修訂，主要包括商譽不再攤銷，以及長期股權投資之投資成本與股權淨值間之差額，應予以分析處理，屬商譽者，續後進行減損測試而不得攤銷該商譽等。採用新修訂條文對九十五年度稅後純益增加 118,604 仟元，但不產生會計原則變動累積影響數，稅後每股盈餘增加 0.04 元。

四 現 金

	九 十 五 年 十二月三十一日	九 十 四 年 十二月三十一日
庫存現金	\$ 1,151,106	\$ 18,170
支票及活期存款	10,623,700	11,747,278
定期存款一年利率九十五年 0.93-5.45%，九十四年 1.04-4.40%	<u>36,981,448</u>	<u>30,545,698</u>
	<u>\$48,756,254</u>	<u>\$42,311,146</u>

於九十五及九十四年底，母公司國外存款之相關資訊如下：

	九 十 五 年 十二月三十一日	九 十 四 年 十二月三十一日
美國－紐約（九十五年 349 仟美 元，九十四年 149 仟美元）	\$ 11,364	\$ 4,912
中國－香港（九十五年 2 仟美 元，九十四年 4 仟美元）	56	136
美國－舊金山（九十四年 29 仟 美元）	<u>-</u>	<u>963</u>
	<u>\$ 11,420</u>	<u>\$ 6,011</u>

五 應收帳款－淨額

	九 十 五 年 十二月三十一日	九 十 四 年 十二月三十一日
應收帳款	\$46,190,832	\$49,617,684
減：備抵呆帳	<u>755,919</u>	<u>774,373</u>
淨 額	<u>\$45,434,913</u>	<u>\$48,843,311</u>

母公司及子公司－建興電子科技公司、LTC International (L) Bhd. 及 Lite-On Trading USA, Inc. 與銀行間簽訂讓售應收帳款合約，且母公司及子公司依合約規定不須承擔應收帳款無法收回之風險。

截至九十五及九十四年底止，尚未到期之讓售應收帳款相關資訊如下：

光寶科技公司

售讓對象	年 利率 (%)	出 售 應 收 帳 款 金 額	已 預 支 金 額	保 留 款 金 額	銀 行 約 定 額 度
<u>九十五年十二月三十一日</u>					
永豐銀行	按預支時之約定利率	\$ 1,190 仟美元	\$ -	\$ 1,190 仟美元	\$ 5,942 仟美元
台新銀行	按預支時之約定利率	<u>1,552 仟美元</u>	-	<u>1,552 仟美元</u>	308,560
		<u>\$ 2,742 仟美元</u>	<u>\$ -</u>	<u>\$ 2,742 仟美元</u>	
<u>九十四年十二月三十一日</u>					
花旗銀行	4.67-4.68	\$ 3,220 仟美元	\$ 3,059 仟美元	\$ 161 仟美元	\$ 80,000 仟美元
建華銀行	按預支時之約定利率	2,287 仟美元	-	2,287 仟美元	11,976 仟美元
台新銀行	按預支時之約定利率	<u>4,681 仟美元</u>	-	<u>4,681 仟美元</u>	540,000
		<u>\$ 10,188 仟美元</u>	<u>\$ 3,059 仟美元</u>	<u>\$ 7,129 仟美元</u>	

建興電子科技公司

售讓對象	年 利率 (%)	出 售 應 收 帳 款 金 額	已 預 支 金 額	保 留 款 金 額	銀 行 約 定 額 度
<u>九十五年十二月三十一日</u>					
遠東國際商業銀行	按預支時之約定利率	\$ 1,317 仟美元	\$ -	\$ 1,317 仟美元	\$ 15,000 仟美元
復華銀行	按預支時之約定利率	<u>3,068 仟美元</u>	-	<u>3,068 仟美元</u>	<u>15,000 仟美元</u>
		<u>\$ 4,385 仟美元</u>	<u>\$ -</u>	<u>\$ 4,385 仟美元</u>	<u>\$ 30,000 仟美元</u>
<u>九十四年十二月三十一日</u>					
迪和應收帳款管理 股份有限公司	按預支時之約定利率	\$ -	\$ -	\$ -	\$ 1,000 仟美元
遠東國際商業銀行	按預支時之約定利率	468 仟美元	-	468 仟美元	22,000 仟美元
建華銀行	按預支時之約定利率	<u>9,037 仟美元</u>	-	<u>9,037 仟美元</u>	<u>15,200 仟美元</u>
		<u>\$ 9,505 仟美元</u>	<u>\$ -</u>	<u>\$ 9,505 仟美元</u>	<u>\$ 38,200 仟美元</u>

截至九十五年底，母公司及子公司－建興電子科技於九十四年底之讓售應收帳款保留款均已收回。

於九十五及九十四年度，母公司及子公司讓售應收帳款金額列示如下：

	九 十 五 年 度	九 十 四 年 度
光寶科技公司	\$ 26,948 仟美元	\$ 280,807 仟美元
建興電子科技公司	57,287 仟美元	41,712 仟美元
LTC International(L) Bhd.	146,036 仟美元	-
Lite-On Trading USA, Inc.	-	189,732 仟美元

六 存貨－淨額

	九 十 五 年 十二月三十一日	九 十 四 年 十二月三十一日
購入成品	\$ 7,451,858	\$ 11,196,583
製成品	14,107,806	12,380,666
在製品	1,381,028	1,323,249
原物料	4,580,467	4,404,415
在途存貨	<u>19,587</u>	<u>275,479</u>
小計	27,540,746	29,580,392
減：未實現銷貨毛利	182,546	256,149
備抵跌價損失	<u>1,781,574</u>	<u>802,316</u>
淨額	<u>\$ 25,576,626</u>	<u>\$ 28,521,927</u>

七 公平價值變動列入損益之金融資產－流動

	九 十 五 年 十二月三十一日	九 十 四 年 十二月三十一日
遠期外匯合約	\$ 2,917	\$ -
換匯換利合約	1,395	-
國庫券	<u>-</u>	<u>105,742</u>
合計	<u>\$ 4,312</u>	<u>\$105,742</u>

截至九十五及九十四年底止，母公司與子公司尚未到期之遠期外匯合約如下：

	幣	別	到 期 期 間	合 約 金 額 (仟 元)
<u>九十五年十二月底</u>				
<u>Lite-On Electronics</u>				
<u>(Thailand) Ltd.</u>				
賣出遠期外匯	美元兌泰銖		96.01.18	USD 2,700/ THB 97,254
賣出遠期外匯	美元兌泰銖		96.02.16	USD 1,100/ THB 39,622
<u>建興電子科技公司</u>				
賣出遠期外匯	歐元兌美元		96.01.19	EUR 5,000/ USD 6,555
賣出遠期外匯	歐元兌新台幣		96.01.19	EUR 5,000/ NTD 213,560
賣出遠期外匯	歐元兌新台幣		96.01.19	EUR 10,000/ NTD 427,118
賣出遠期外匯	歐元兌新台幣		96.01.05	USD 10,000/ NTD 324,100
賣出遠期外匯	美元兌新台幣		96.01.05	USD 15,000/ NTD 486,000
賣出遠期外匯	美元兌新台幣		96.01.09	USD 15,000/ NTD 486,000
賣出遠期外匯	美元兌新台幣		96.01.12	USD 10,000/ NTD 325,000
賣出遠期外匯	美元兌新台幣		96.01.16	USD 10,000/ NTD 325,000
賣出遠期外匯	美元兌新台幣		96.01.16	USD 20,000/ NTD 650,600
賣出遠期外匯	美元兌新台幣		96.01.17	USD 10,000/ NTD 325,630

(接次頁)

(承前頁)

	幣	別	到	期	期	間	合	約	金	額	(仟	元)
<u>閔暉電子(蘇州)公司</u>														
賣出遠期外匯	美元	兌	日	幣	96.01.30		USD	905/	JPY	106,266				
賣出遠期外匯	美元	兌	日	幣	96.03.08		USD	2,207/	JPY	260,000				
<u>敦揚科技公司</u>														
買入遠期外匯	美元	兌	新	台	幣	96.01.09	USD	500/	NTD	16,082				
買入遠期外匯	美元	兌	新	台	幣	96.01.17	USD	500/	NTD	16,224				
<u>九十四年十二月底</u>														
<u>建興電子科技公司</u>														
賣出遠期外匯	歐元	兌	美	元	95.01.24		EUR10,000/	USD	11,894					
賣出遠期外匯	歐元	兌	美	元	95.01.24		EUR 7,000/	USD	8,326					
賣出遠期外匯	美元	兌	新	台	幣	95.01.03	USD10,000/	NTD	334,900					
賣出遠期外匯	美元	兌	新	台	幣	95.01.03	USD10,000/	NTD	334,900					
賣出遠期外匯	美元	兌	新	台	幣	95.01.03	USD10,000/	NTD	334,900					
賣出遠期外匯	美元	兌	新	台	幣	95.01.06	USD10,000/	NTD	333,910					
賣出遠期外匯	美元	兌	新	台	幣	95.01.06	USD10,000/	NTD	333,910					
賣出遠期外匯	美元	兌	新	台	幣	95.01.06	USD10,000/	NTD	333,915					
賣出遠期外匯	美元	兌	新	台	幣	95.01.10	USD15,000/	NTD	496,500					
賣出遠期外匯	美元	兌	新	台	幣	95.01.10	USD15,000/	NTD	496,500					
賣出遠期外匯	美元	兌	新	台	幣	95.01.17	USD10,000/	NTD	331,000					
賣出遠期外匯	美元	兌	新	台	幣	95.01.17	USD10,000/	NTD	330,700					
賣出遠期外匯	美元	兌	新	台	幣	95.01.17	USD10,000/	NTD	330,700					
賣出遠期外匯	美元	兌	新	台	幣	95.01.24	USD10,000/	NTD	330,500					
<u>LET (HK) Ltd.</u>														
賣出遠期外匯	美元	兌	港	幣	95.01.24		USD30,000/	HKD	232,521					
<u>敦揚科技公司</u>														
買入遠期外匯	美金	兌	新	台	幣	95.01.18	USD	500/	NTD	16,586				

截至九十五年底止(九十四年底:無), 母公司與子公司尚未到期之換匯換利合約如下:

合	約	金	額	(仟	元)	到	期	日	支	付	利	率	區	間	收	取	利	率	區	間
<u>建興電子科技公司</u>																						
USD	10,000							95.11.22-	96.02.26		5.34%						1.53%					
USD	10,000							95.11.22-	96.02.26		5.50%						1.69%					

於九十五及九十四年度, 交易目的之金融商品分別產生淨損失10,060仟元及淨利益13,736仟元。

八、備供出售金融資產—流動

	九 十 五 年 十二月三十一日	九 十 四 年 十二月三十一日
基金受益憑證	\$280,852	\$ -
國內上櫃公司股票	<u>11</u>	<u>82,812</u>
	<u>\$280,863</u>	<u>\$ 82,812</u>

九、採權益法之長期股權投資

被 投 資 公 司 名 稱	九 十 五 年 十二月三十一日		九 十 四 年 十二月三十一日	
	帳 列 金 額	持 股 %	帳 列 金 額	持 股 %
上市或上櫃公司				
敦南科技公司	\$1,663,132	20.35	\$1,447,890	20.45
未上市或未上櫃公司				
龍生工業公司	1,063,312	30.00	-	-
Lite-On Japan Ltd.	185,549	34.15	182,834	34.26
振維電子公司	136,901	20.46	-	-
NPG Display Ltd.	81,536	30.00	69,687	30.00
S/G Industries Inc.	14,603	49.95	13,801	49.95
JVC Lite-On IT Manufacturing and Sales, Limited	8,492	49.00	8,564	49.00
Canfield Ltd.	2,608	33.33	-	-
JVC 建興電子(廣州)公司	-	-	4,645	49.00
	<u>1,493,001</u>		<u>279,531</u>	
採權益法計價之長期股權投資合 計	<u>\$3,156,133</u>		<u>\$1,727,421</u>	

上開合併財務報表中按權益法計價之被投資公司，民國九十五及九十四年度有關 Lite-On Japan Ltd.、NPG Display Ltd. 及 S/G Industries Inc.，暨民國九十五年度有關龍生工業公司之財務報表，非經母公司之會計師查核，而係由其他會計師查核。

母公司於九十四年十二月三十日董事會決議通過並與龍生工業公司簽訂股份買賣合約，以每股新台幣 40 元取得龍生工業股份有限公司之普通股計 26,727 仟股，總投資金額為 1,069,080 仟元，持股比例為 30%。

十、備供出售金融資產－非流動

	九 十 五 年 十二月三十一日	九 十 四 年 十二月三十一日
國內上市（櫃）股票	\$ 1,304,214	\$ 1,301,579
基金受益憑證	1,129,366	917,733
國外上市（櫃）股票	93,459	13,721
	<u>\$ 2,527,039</u>	<u>\$ 2,233,033</u>

十一、以成本衡量之金融資產－非流動

	九 十 五 年 十二月三十一日	九 十 四 年 十二月三十一日
國內興櫃普通股	\$ 132,149	\$ 169,766
國內外非上市（櫃）普通股	763,182	1,669,167
基金受益憑證	9	441,300
	<u>\$ 895,340</u>	<u>\$ 2,280,233</u>

母公司及子公司所持有之上述股票及基金投資，因無活絡市場公開報價且其公平價值無法可靠衡量，故以成本衡量。

十二、固定資產

累計折舊之明細如下：

	九 十 五 年 十二月三十一日	九 十 四 年 十二月三十一日
建築物	\$ 2,539,252	\$ 1,935,287
機器設備	8,264,451	6,670,237
模具設備	571,807	1,076,917
運輸設備	108,558	110,241
辦公設備	1,451,156	1,140,912
其他設備	1,278,062	950,210
	<u>\$ 14,213,286</u>	<u>\$ 11,883,804</u>

九十五及九十四年度固定資產之折舊費用分別為 2,719,837 仟元及 2,340,927 仟元。

因適用財務會計準則公報第三十五號「資產減損之會計處理準則」，母公司及子公司於九十四年度評估固定資產之淨公平價值低於帳面價值者，予以提列資產減損損失 152,329 仟元。

三、無形資產

子公司－建興電子科技公司與明基電通公司於九十五年四月十日簽訂合約由建興電子科技公司支付新台幣1,226,855仟元現金暨該公司13%普通股股權以取得明基電通公司旗下光儲存事業部之代工及製造業務，其包括產品製造、產品相關技術與專利授權等。藉由雙方長期策略夥伴關係，建興電子科技公司將擴大生產規模及提升市場佔有率。截至九十五年底止，因建興電子科技公司業已取得相關業務、技術與專利授權，且已支付1,226,855仟元及承諾私募發行110,057仟股普通股以作為取得該資產之對價，帳列無形資產－專利使用權2,583,550仟元及商譽2,806,508仟元。

自九十五年一月一日起，依新修訂財務會計準則公報之規定，商譽不予攤銷，惟應每年與資產定期進行減損測試。於減損測試時，係以母公司與子公司有形及無形資產之使用價值評估其可回收金額，並考量其預期使用期間作為現金流量之評估依據；評估其使用價值所採用之關鍵假設係參酌母公司及子公司過去營運績效、未來正常營運下之獲利情形暨公司營運策略及未來產業發展目標等因素，估列未來之淨現金流入，並預計該等資產殘值之估列數，以加權平均資金成本率折現計算其使用價值，經評估其帳面價值並未超過使用價值，故尚無重大減損之情事。

四、短期借款

	九十五年 十二月三十一日	九十四年 十二月三十一日
銀行信用借款，年利率九十五年 1.84-6.21%，九十四年 1.84-4.95%	<u>\$10,410,488</u>	<u>\$7,674,096</u>

五、長期付息負債

	一年內到期	一年後到期	合計
九十五年十二月三十一日			
銀行長期借款	\$ 214,091	\$ 674,859	\$ 888,950
國內有擔保公司債	1,200,000	1,600,000	2,800,000
國內無擔保轉換公司債	81,500	-	81,500

(接次頁)

(承前頁)

	一年內到期	一年後到期	合 計
海外無擔保可轉換公司債	\$ -	\$ 65,192	\$ 65,192
長期應付租賃負債	<u>22,732</u>	<u>27,255</u>	<u>49,987</u>
	<u>\$ 1,518,323</u>	<u>\$ 2,367,306</u>	<u>\$ 3,885,629</u>
九十四年十二月三十一日			
銀行長期借款	\$ 17,384	\$ 133,318	\$ 150,702
國內有擔保公司債	1,200,000	2,800,000	4,000,000
海外無擔保可轉換公司債	6,672,196	-	6,672,196
長期應付租賃負債	<u>20,293</u>	<u>9,571</u>	<u>29,864</u>
	<u>\$ 7,909,873</u>	<u>\$ 2,942,889</u>	<u>\$10,852,762</u>

銀行長期借款係子公司－Silitech Technology Corp. Sdn. Bhd. 因應資本支出計畫所需資金之借款，向花旗銀行借入 USD 3,000 仟元，年利率 5.64%，借款期間係自九十四年六月七日至九十九年六月七日止。利息每六個月支付一次。另自九十六年六月七日起始償還本金，每六個月為一期，除第一、二期償還 USD 450 仟元，其餘共分五期，每期償還 USD 420 仟元，以及於九十三年八月七日向 RHB Bank Berhad 借入馬幣 6,000 仟元，年利率 5.5%，借款期間係自九十五年一月二十五日起至九十七年七月二十五日止。利息每三個月支付一次。另每六個月一期，共分六期每期償還本金馬幣 1,000 仟元。

母公司於九十三年九月七日發行海外無擔保轉換公司債美金 225,000 仟元於新加坡證券交易所掛牌交易，票面利率為零，發行期間五年，公司債持有人得於九十五年九月七日，依契約規定以債券面額提前賣回予母公司，另公司債持有人得於九十三年十月七日起至九十八年八月二十八日止依規定請求轉換為母公司之普通股股票，轉換價格於發行時訂為每股 39.36 元(契約規定之固定轉換匯率為美金兌換新台幣 1:33.982)，嗣後則依受託契約規定調整，九十五年底之轉換價格為每股 33.15 元，債券餘額至九十八年九月七日期滿一次清償。依受託契約規定，當分別符合特定條件時，公司債持有人得享有債券賣回權，母公司亦得享有債券贖回權。截至九十五年底止，已有 7,263,995

仟元轉換為普通股計 179,301 仟股及預收股本計 34,638 仟股，另母公司並未執行贖回權，公司債持有人亦未執行賣回權。

母公司於九十二年九月發行國內有擔保公司債，該有擔保公司債係由十六家銀行共同擔任保證人，發行總額為 4,000,000 仟元。區分為 A~N 等十四種券別，其中 A、B、D 券金額各為 400,000 仟元，C、G、J、L、N 券金額各為 200,000 仟元，E、F、H、I、K、M 券金額各為 300,000 仟元。發行期間均為五年，依據發行條件票面利率係於發行日按指標利率（6 month LIBOR）予以計算，該票面利率介於 0-3.05% 之間，自發行日起每屆滿半年再依指標利率調整次期之票面利率。發行日起每屆滿一年付息一次，自發行日起屆滿第三、四、五年分別還本 30%、30% 及 40%。母公司於發行該公司債時，與銀行訂有財務比率限制條款，以合併財務報表為基礎，負債總額減現金除以有形資產之比率上限為 125%，流動比率下限為 100%，利息保障倍數下限為 300%，有形資產下限為 35,000,000 仟元。

子公司一力信興業公司第二次國內無擔保轉換公司債，於九十一年八月十六日發行，發行總額為 600,000 仟元，每張面額 100 仟元，發行期間自九十一年八月十六日至九十六年八月十五日，票面利率 0%，贖回收益率發行滿三年及滿四年分別為 4% 及 4.25%，到期時子公司一力信興業公司依本轉換債面額以現金一次還本。發行滿三個月至到期日前十日止，除依法暫停過戶期間外，得隨時向子公司一力信興業公司請求依當時之轉換價格轉換為子公司一力信興業公司之普通股股票以代替現金還本。若符合約定條件，子公司一力信興業公司得按約定價格向債權人要求贖回本轉換公司債。另子公司一力信興業公司第二次國內無擔保可轉換公司債約定賣回屆滿日已於九十五年八月十五日屆滿，因公司債約定賣回屆滿日可換得普通股之市價高於約定賣回價格，故子公司一力信興業公司將該應付利息補償金 26,333 仟元轉列資本公積。截至九十五年底止，子公司一力信興業公司第二次國內無擔保轉換公司債中已有 157,700 仟元轉換為子公司一力信興業公司普通股，其中已申請變更登記之普通股計 6,748 仟股。228,700 仟元自公開市場買回註銷，另有 132,100 仟元到期贖回並支付 16,499 仟元之利息

補償金。另截至九十五年底止，子公司－力信興業公司第二次國內無擔保轉換公司債轉換價格為 21.3 元。

子公司－光寶（廣州）計算機科技公司以資本租賃方式承租機器設備，租期四年，租期屆滿該子公司得以優惠承購權購買該機器設備。該項資本租賃係以各期租金給付額之現值總額或租賃開始日租賃資產之公平市價較低者作為成本入帳，並同時認列長期應付租賃負債（帳列長期付息負債）。

六、退休金

母公司及子公司－建興電子科技公司、閔暉實業公司、敦揚科技公司、力信興業公司及力銘科技公司依「勞動基準法」對正式聘用員工訂有退休辦法，係屬確定給付退休辦法。依該辦法規定，員工退休金之支付，係根據服務年資及退休前六個月之平均基本薪資計算。

母公司及子公司－建興電子科技公司、閔暉實業公司、敦揚科技公司、力信興業公司、力銘科技公司、寶竑精密工業公司及光寶匯才資訊服務公司每月分別按員工薪資總額百分之二、百分之三、百分之二點五、百分之二、百分之四、百分之四、百分之二及百分之二提撥退休準備金。上述各公司所提撥之退休準備金皆交由各公司勞工退休準備金監督委員會管理，並以該委員會名義存入中央信託局。

「勞工退休金條例」自九十四年七月一日起施行，六月三十日以前受聘雇之員工於七月一日在職者，得選擇繼續適用「勞動基準法」有關之退休金規定，或適用該條例之退休金制度並保留適用該條例前之工作年資九十四年七月一日以後新進之員工只適用「勞工退休金條例」之退休金制度。

另母公司及子公司－建興電子科技公司、閔暉實業公司、敦揚科技公司、力信興業公司、力銘科技公司、弘威科技公司、寶竑精密工業公司及光寶匯才資訊服務公司，依「勞工退休金條例」訂定之員工退休辦法，係屬確定提撥退休辦法，自九十四年七月一日起依員工薪資每月 6% 提撥至勞工保險局之個人退休金專戶，母公司及子公司九十五年度及九十四年度認列之退休金成本分別為 183,243 仟元及 130,157 仟元。

另合併個體中屬投資控股性質之公司因員工人數甚少或並無員工，是以並未訂定員工退休辦法，亦未提撥及認列退休金費用。

除上述公司以外之合併個體，皆依據當地政府法令規定提撥退休金，並於提撥時認列為退休金費用。

母公司及其子公司之屬確定給付辦法之退休金相關資訊揭露如下：

(一)淨退休金成本

	九 十 五 年 度	九 十 四 年 度
服務成本	\$ 33,715	\$ 79,750
利息成本	30,707	27,752
退休基金資產之預期報酬	(23,824)	(21,777)
攤銷數	<u>4,598</u>	<u>4,351</u>
淨退休金成本	<u>\$ 45,196</u>	<u>\$ 90,076</u>

(二)退休基金提撥狀況與帳載應計退休金負債

	九 十 五 年 十二月三十一日	九 十 四 年 十二月三十一日
給付義務		
既得給付義務	(\$ 101,465)	(\$ 66,004)
非既得給付義務	(<u>593,898</u>)	(<u>578,453</u>)
累積給付義務	(695,363)	(644,457)
未來薪資增加之影響數	(<u>353,503</u>)	(<u>362,020</u>)
預計給付義務	(1,048,866)	(1,006,477)
退休基金資產公平價值	<u>945,276</u>	<u>804,992</u>
提撥狀況	(103,590)	(201,485)
未認列過渡性淨給付義務	30,446	21,013
未認列退休金損(益)	15,744	-
退休金損(益)未攤銷餘額	(179,708)	2,609
補列之應計退休金負債	(<u>79</u>)	<u>-</u>
應計退休金負債	<u>(\$ 237,187)</u>	<u>(\$ 177,863)</u>
職工退休辦法之既得給付	<u>\$ 123,079</u>	<u>\$ 77,397</u>

(三)退休金給付義務及計算淨退休金成本之假設

	九 十 五 年 度	九 十 四 年 度
折現率	2.50-3.70%	2.50-3.25%
未來薪資水準增加率	2.00-3.75%	2.75-3.50%
退休基金資產預期投資報酬率	2.50-3.70%	2.50-3.25%

七、股東權益

母公司於八十五年九月二十五日於英國倫敦證券交易所發行海外存託憑證 4,900 仟單位，代表普通股 49,000 仟股。

另母公司吸收合併之致福公司原於八十四年四月三日於英國倫敦證券交易所發行海外存託憑證 5,000 仟單位，代表普通股 25,000 仟股，嗣後並陸續追加發行，截至合併基準日（九十一年十一月四日）止，合計發行 7,627 仟單位，代表致福公司之普通股 38,136 仟股，並依據合併換股比例換發 1,478 仟單位之存託憑證，代表母公司之普通股 14,781 仟股。

截至九十五年底，母公司合計發行海外存託憑證 7,281 仟單位，代表母公司之普通股 72,814 仟股。該海外存託憑證持有人之權利義務，除投票權之行使方式不同外，餘皆與普通股相同。截至九十五年底止，未兌回海外存託憑證計 6,092 仟單位。

依有關法令規定，因長期股權投資採權益法計價所發生之資本公積，不得作為任何用途，其餘資本公積除填補虧損外，不得使用，但超過票面金額發行股票所得溢額產生之資本公積（包括股票溢價、債券轉換溢價、合併溢價及庫藏股票交易），得撥充資本，按股東原有股份之比例發給新股。以資本公積撥充股本時，每年以一定比例為限。

母公司章程規定，每年度決算如有盈餘，除依法繳納所得稅外，應先彌補以往年度虧損，次就其餘額提列百分之十為法定盈餘公積，並就當年度發生之股東權益減項金額提列特別盈餘公積後，併同以往年度累積未分配盈餘，得酌予保留部分可供分配盈餘以作企業成長所需後，按下列比率分配：

股東股利	88.5%
員工紅利	10%
董事及監察人酬勞	1.5%

上述盈餘分配案，應於翌年召開股東常會予以決議承認，並於該年度入帳。

母公司股東常會於九十五年六月二十一日及九十四年六月十四日決議九十四及九十三年度盈餘分配案及每股股利如下：

	盈 餘 分 配 案		每 股 股 利 (元)	
	九十四年度	九十三年度	九十四年度	九十三年度
法定盈餘公積	\$ 873,236	\$ 754,717	\$ -	\$ -
提列(迴轉)特別盈餘公積	(418,670)	296,125	-	-
普通股股票股利	138,046	500,644	0.05	0.2
普通股現金股利	6,626,205	5,006,440	2.4	2.0
員工股票紅利	520,000	485,370	-	-
員工現金紅利	244,322	136,899	-	-
董事及監察人酬勞	114,648	93,340	-	-

上述九十四年度盈餘轉增資案業經行政院金融監督管理委員會證券期貨局核准申報生效，並經母公司董事會決議以九十五年九月二十四日為配股配息基準日，且已向經濟部商業司辦理完成變更登記。

上述配發之員工股票紅利之股數九十四及九十三年度分別為52,000仟股及48,537仟股，分別佔母公司九十四及九十三年底之流通在外普通股股數分別為2.01%及1.97%。若上述配發之員工紅利暨董事及監察人酬勞係於九十四及九十三年度全數以現金方式發放，且認列為各該年度之費用，則九十四及九十三年度稅後基本每股盈餘將分別由3.40元及3.07元減少為3.06元及2.78元。

母公司九十五年度之盈餘分配議案，截至九十六年三月二日止尚未經董事會通過，有關董事會通過擬議及股東會決議分派情形，請至台灣證券交易所之「公開資訊觀測站」查詢。

母公司之企業生命週期正值成長階段，為考量未來營運擴展、資金需求及稅制對公司與股東之影響，母公司股利之分配，其現金股利部分原則上不低於當年度分配股利總額之百分之十。

母公司分配盈餘時，必須依法令規定就當年度（及以前年度）股東權益減項金額（惟庫藏股票除外），分別自當年度稅後盈餘及前期累積未分配盈餘提列特別盈餘公積，嗣後股東權益減項數額有迴轉時，得就迴轉部分分配盈餘。

另依金融監督管理委員會證券期貨局之規定，上市、上櫃公司應就子公司於年底因持有母公司股票市價低於帳面價值之差額，依持股比例計算提列相同數額之特別盈餘公積不得分派。嗣後評價如有回升之部分，上市、上櫃公司得就該部分金額依持股比例迴轉特別盈餘公積（請參閱附註十八庫藏股票）。

母公司分配屬於八十七年度（含）以後未分配盈餘時，除屬非中華民國境內居住者之股東外，其餘股東可按股利分配日之稅額扣抵比率計算可分配之股東可扣抵稅額。

依公司法規定，法定盈餘公積應提撥至其餘額達股本總額時為止。法定盈餘公積得用以彌補虧損；當其餘額已達實收股本百分之五十，在公司無盈餘時，得以其超過部分派充股息及紅利，或在公司無虧損時，得保留法定盈餘公積達實收股本百分之五十之半數，其餘部分得以撥充資本。

六 庫藏股票（普通股）

單位：仟股

收回原因	年初股數	本年度變動			年底股數
		增	加	減少	
<u>九十五年度</u>					
子公司持有母公司股票 自長期股權投資轉列 庫藏股票	<u>38,531</u>	<u>189</u>	<u>-</u>	<u>-</u>	<u>38,720</u>
<u>九十四年度</u>					
1.轉讓予員工	8,925	-	8,925	-	-
2.子公司持有母公司股票 自長期股權投資轉 列庫藏股票	<u>37,775</u>	<u>756</u>	<u>-</u>	<u>-</u>	<u>38,531</u>
	<u>46,700</u>	<u>756</u>	<u>8,925</u>	<u>-</u>	<u>38,531</u>

母公司於九十五及九十四年底，依母公司持股比例將子公司帳列轉投資母公司之備供出售金融資產共計 1,219,780 仟元轉列庫藏股票，上述庫藏股票九十五及九十四年底於子公司帳列之帳面價值分別為 1,705,809 仟元及 1,545,767 仟元，市價分別為 1,705,809 仟元及 1,706,010 仟元。

根據證券交易法規定，公司買回股份不得超過已發行股份總數百分之十，收回股份之總金額不得逾保留盈餘加發行股份溢價及已實現之資本公積；買回之股份，不得質押，且於未轉讓前不得享有股東權利。母公司買回之股份，應於買回之日起三年內將其轉換，逾期未轉換者，視為公司未發行股份，並應辦理變更登記。母公司於九十四年九月二十七日經董事會決議將原買回擬轉讓予員工之股份 8,925 仟股，因逾期未轉換而予以辦理註銷，並訂十月一日為減資註銷股本基準日且已向經濟部商業司辦理完成變更登記。

母公司持有之庫藏股票，依證券交易法規定不得質押，亦不得享有股利之分派及表決權等權利。子公司持有母公司股票視同庫藏股票處理，除不得參與母公司之現金增資外，其餘與一般股東權利相同，惟自九十四年六月二十二日起，依據修正後公司法之規定無表決權。

五 所得稅

「所得基本稅額條例」自九十五年一月一日開始施行，其計算基礎係依所得稅法規定計算之課稅所得額，再加計所得稅法及其他法律所享有之租稅減免，按行政院訂定之稅率（百分之十）計算基本稅額，該基本稅額與按所得稅法規定計算之稅額相較，擇其高者，繳納當年度之所得稅，母公司及中華民國境內之子公司已將其影響考量於當年度所得稅中。

(一)帳列稅前利益按法定稅率計算之所得稅與當年度應負擔所得稅之調節如下：

	<u>九十五年</u> 度	<u>九十四年</u> 度
稅前利益按法定稅率計算之		
所得稅費用	\$ 2,994,090	\$ 3,695,154
調節項目之所得稅影響數		
永久性差異	(1,283,798)	(1,340,421)
暫時性差異	69,318	(153,709)
虧損扣抵	(4,691)	(886)
未分配盈餘加徵 10%	85,978	93,448
減：當年度抵用之投資抵減	(<u>701,371</u>)	(<u>680,078</u>)
當年度應負擔所得稅	<u>\$ 1,159,526</u>	<u>\$ 1,613,508</u>

(二) 所得稅費用組成項目如下：

	九 十 五 年 度	九 十 四 年 度
當年度應負擔所得稅	\$ 1,159,526	\$ 1,613,508
遞延所得稅	379,798	375,596
以前年度所得稅調整	(27,793)	(52,364)
	<u>\$ 1,511,531</u>	<u>\$ 1,936,740</u>

(三) 淨遞延所得稅資產及負債項目如下：

	九 十 五 年 十二月三十一日	九 十 四 年 十二月三十一日
流 動		
遞延所得稅資產		
存貨跌價損失	\$ 257,729	\$ 185,513
投資抵減	174,652	230,939
產品保證負債	143,317	199,876
呆帳超限	110,323	133,651
賠償損失未付款	107,632	103,822
兌換淨損	100,308	123,995
未實現銷貨退回及折讓	36,165	21,521
減損損失	15,404	21,481
虧損扣抵	8,212	20,384
金融負債未實現損失	2,460	-
未實現銷貨利益	-	41,589
其 他	59,917	53,025
	<u>1,016,119</u>	<u>1,135,796</u>
備抵評價	(148,132)	(283,958)
	<u>867,987</u>	<u>851,838</u>
遞延所得稅負債		
兌換淨益	(60,559)	(49,031)
其 他	(22,334)	(9,440)
	<u>(82,893)</u>	<u>(58,471)</u>
淨遞延所得稅資產	<u>\$ 785,094</u>	<u>\$ 793,367</u>
非 流 動		
遞延所得稅資產		
採權益法認列之國外投資損失	\$ 506,915	\$ 980,843
投資抵減	322,287	-

(接 次 頁)

(承前頁)

	九 十 五 年 十二月三十一日	九 十 四 年 十二月三十一日
以成本衡量之金融資		
產減損損失	\$ 295,975	\$ 199,391
退休金超限	73,556	115,301
賠償損失未付款	59,970	50,574
虧損扣抵	15,799	8,501
金融負債未實現損失	12,734	-
閒置資產跌價損失	6,774	20,258
減損損失	-	17,102
其 他	<u>30,302</u>	<u>29,746</u>
	1,324,312	1,421,716
備抵評價	(<u>490,175</u>)	(<u>535,023</u>)
	<u>834,137</u>	<u>886,693</u>
遞延所得稅負債		
採權益法認列之國外		
投資利益	(2,093,501)	(1,621,502)
其 他	(<u>13,016</u>)	(<u>166,046</u>)
	(<u>2,106,517</u>)	(<u>1,787,548</u>)
淨遞延所得稅負債	(<u>\$ 1,272,380</u>)	(<u>\$ 900,855</u>)

母公司及中華民國境內之子公司用以計算遞延所得稅之稅率為25%，其餘子公司係依當地法定稅率計算。

母公司截至九十二年度之所得稅申報案，業經稅捐稽徵機關核定。

(四) 母公司與致福公司合併後，除母公司原有之投資抵減外，母公司得繼續承受該公司依促進產業升級條例之相關投資抵減，相關資訊如下：

法令依據	抵 減 項 目	可抵減稅額	尚未抵減 餘 額	最後抵減 年 度
促進產業升級 條例	研究發展、人才培訓支出	\$210,715	\$121,670	九十五年度
	機器設備	17,077	9,655	九十五年度
	研究發展、人才培訓支出	<u>359,864</u>	<u>201,184</u>	九十九年度
合 計		<u>\$587,656</u>	<u>\$332,509</u>	

(五) 母公司及子公司兩稅合一相關資訊如下：

	九 十 五 年 十二月三十一日	九 十 四 年 十二月三十一日
可扣抵稅額帳戶餘額		
— 光寶科技公司	\$ 263,952	\$ 431,967
— 建興電子科技公司	\$ 114,036	\$ 252,443
— 閎暉實業公司	\$ 77,578	\$ 57,046
— 光寶不動產管理公司	\$ 11,436	\$ 8,612
— 源泰投資公司	\$ 31,381	\$ 17,779
— 弘威公司	\$ 150	\$ 150
— 寶竑精密工業公司	\$ 15,292	\$ 8,515
— 敦揚科技公司	\$ 17,519	\$ 9,407
— 力信興業公司	\$ 17,815	\$ 675
— 力銘科技公司	\$ 12,575	\$ 10

母公司及子公司九十五年度預計及九十四年度實際盈餘分配之稅額扣抵比率明細如下：

	九 十 五 年 度	九 十 四 年 度
光寶科技公司	8.93%	6.32%
建興電子科技公司	4.31%	5.32%
閎暉實業公司	9.57%	7.16%
光寶不動產管理公司	17.14%	33.32%
源泰投資公司	18.80%	-
寶竑精密工業公司	24.39%	18.82%
敦揚科技公司	15.8%	11.12%
力信興業公司	4.11%	5.88%
力銘科技公司	2.94%	0.03%

由於母公司及上述子公司得分配予股東之可扣抵稅額，應以股利盈餘分配日之股東可扣抵稅額帳戶之餘額為計算基礎，因是九十五年度預計盈餘分配之稅額扣抵比率可能會因母公司及子公司依所得稅法規定預計可能產生之各項可扣抵稅額與實際不同而須調整。

母公司及子公司—建興電子科技公司、閎暉實業公司、光寶不動產管理公司、寶竑精密工業公司及源泰投資公司九十五及九十四年底並無屬八十六年度（含）以前之未分配盈餘。

示用人、折舊及攤銷費用

	九 十 五 年 度			九 十 四 年 度		
	屬 於 銷 貨 成 本 者	屬 於 營 業 費 用 者	合 計	屬 於 銷 貨 成 本 者	屬 於 營 業 費 用 者	合 計
用人費用						
薪資費用	\$ 3,837,795	\$ 3,948,244	\$ 7,786,039	\$ 2,721,617	\$ 4,161,329	\$ 6,882,946
勞健保費用	222,073	283,992	506,065	141,043	252,953	393,996
退休金費用	42,593	185,846	228,439	58,283	161,950	220,233
其他用人費用	<u>219,076</u>	<u>163,909</u>	<u>382,985</u>	<u>313,967</u>	<u>314,256</u>	<u>628,223</u>
	4,321,537	4,581,991	8,903,528	3,234,910	4,890,488	8,125,398
折舊費用	1,696,855	1,022,982	2,719,837	1,440,972	899,955	2,340,927
攤銷費用	<u>198,679</u>	<u>588,806</u>	<u>787,485</u>	<u>189,720</u>	<u>616,616</u>	<u>806,336</u>
	<u>\$ 6,217,071</u>	<u>\$ 6,193,779</u>	<u>\$12,410,850</u>	<u>\$ 4,865,602</u>	<u>\$ 6,407,059</u>	<u>\$11,272,661</u>

母公司公司債之攤銷費用並未包含於上述攤銷費用中，九十五及九十四年度分別為 41,233 仟元及 61,095 仟元，帳列於營業外費用及損失－其他項下。另出租資產之折舊費用並未包含於上述折舊費用中，九十四年度為 624 仟元，帳列於營業外費用及損失－其他項下。

二 每股盈餘

計算每股盈餘之分子及分母揭露如下：

	金 額 (分 子)		股 數 (分 母) (仟 股)	每 股 盈 餘 (元)	
	稅 前	稅 後		稅 前	稅 後
<u>九十五年度</u>					
基本每股盈餘					
歸屬於母公司股東之純益	\$ 9,188,217	\$ 8,401,959	2,767,440	<u>\$ 3.32</u>	<u>\$ 3.04</u>
具稀釋作用潛在普通股之影響					
轉換公司債	(<u>68,285</u>)	(<u>68,988</u>)	<u>85,199</u>		
稀釋每股盈餘					
屬於普通股股東純益加潛在普通股之影響	<u>\$ 9,119,932</u>	<u>\$ 8,332,971</u>	<u>2,852,639</u>	<u>\$ 3.20</u>	<u>\$ 2.92</u>
假設子公司及孫公司買賣及持有 母公司股票不視為庫藏股票而 作為投資時之擬制資料					
歸屬於母公司股東之基本每股盈餘					
歸屬於母公司股東之純益	\$ 9,272,648	\$ 8,486,390	2,806,161	<u>\$ 3.30</u>	<u>\$ 3.02</u>
具稀釋作用潛在普通股之影響					
轉換公司債	(<u>68,285</u>)	(<u>68,988</u>)	<u>85,199</u>		
稀釋每股盈餘					
屬於普通股股東純益加潛在普通股之影響	<u>\$ 9,204,363</u>	<u>\$ 8,417,402</u>	<u>2,891,360</u>	<u>\$ 3.18</u>	<u>\$ 2.91</u>
<u>九十四年度</u>					
基本每股盈餘					
歸屬於母公司股東之純益	\$ 9,627,440	\$ 8,732,358	2,625,372	<u>\$ 3.67</u>	<u>\$ 3.33</u>
具稀釋作用潛在普通股之影響					
轉換公司債	<u>262,843</u>	<u>260,370</u>	<u>216,924</u>		
稀釋每股盈餘					
屬於普通股股東純益加潛在普通股之影響	<u>\$ 9,890,283</u>	<u>\$ 8,992,728</u>	<u>2,842,296</u>	<u>\$ 3.48</u>	<u>\$ 3.16</u>

(接 次 頁)

(承前頁)

	金額 (分子)		股數 (分母) (仟 股)	每股盈餘 (元)	
	稅前	稅後		稅前	稅後
假設子公司買賣及持有母公司股票不視為庫藏股票而作為投資時之擬制資料					
基本每股盈餘					
歸屬於母公司股東之純益	\$ 9,699,559	\$ 8,804,477	2,664,145	\$ 3.64	\$ 3.30
具稀釋作用潛在普通股之影響					
轉換公司債	<u>262,843</u>	<u>260,370</u>	<u>216,869</u>		
稀釋每股盈餘					
屬於普通股股東純益加潛在普通股之影響	<u>\$ 9,962,402</u>	<u>\$ 9,064,847</u>	<u>2,881,014</u>	<u>\$ 3.46</u>	<u>\$ 3.15</u>

計算每股盈餘時，無償配股之影響已列入追溯調整。因追溯調整，九十四年度稅前基本及稀釋每股盈餘分別由 3.75 元及 3.56 元減少為 3.67 元及 3.48 元；九十四年度稅後基本及稀釋每股盈餘分別由 3.40 元及 3.24 元減少為 3.33 元及 3.16 元。

三 關係人交易

母公司及子公司與關係人間重大交易事項彙總列示於附表一及二，並補充說明如下：

- (一) 母公司及子公司於九十五及九十四年度銷貨予 Lite-On Japan Ltd. 暨九十四年度銷貨予 JVC Lite-On IT Manufacturing and Sales, Limited 之銷售價格係按約定價格計價。除上述情形外，母公司及子公司與關係人之銷貨交易條件，均與非關係人無明顯差異。
- (二) 母公司及子公司於九十五及九十四年度自 Lite-On Japan Ltd 之進貨價格係按成本加計議定之毛利為基礎計價。除上述情形外，母公司及子公司與關係人之進貨交易條件，均與非關係人無明顯差異。
- (三) 九十五年度母公司及子公司資金貸與關係人，詳見附表三之說明。

三、重大承諾事項及或有事項

(一)截至九十五年底，母公司及子公司向他公司承租資產之主要合約內容彙總如下：

<u>地 點</u>	<u>承 租 期 間</u>	<u>全 年 租 金 支 出</u>
<u>建興電子科技公司</u> 新竹篤行廠土地	93.02.10-112.12.31	\$ 7,476
<u>力銘科技公司</u> 新竹辦公室	96.01.01-96.12.31	10,197
	97.01.01-97.12.31	7,182
	98.01.01-98.12.31	2,294

(二) 母公司之銷售客戶 OP Computers Corp. 之破產管理人於義大利法院提起訴訟，要求母公司將 OP Computers Corp. 於破產聲請日（八十八年三月九日）起前一年度所支付予母公司之貨款共計 12,287 仟歐元，返還予破產管理人並重新分配予包含母公司在內之各債權人。該項訴訟母公司業已委任義大利律師針對該訴訟進行抗辯程序，而義大利法院已准母公司以共計 85 仟歐元支付 OP Computers Corp. 與破產管理人成立終局和解，和解後續程序仍在進行中。截至九十六年三月二日止，母公司認為上開訴訟經和解後對本公司之營運尚無重大影響。

(三) 母公司之銷售客戶 SONICBLUE Inc. 之 Official Committee of Unsecured Creditors 於美國加州聖荷西地方法院提起訴訟，要求母公司將 SONICBLUE Inc. 於破產聲請日（九十二年三月二十一日）起前九十日內所支付予母公司之貨款共計 1,624 仟美元，返還予破產管理人並依比例重新分配予包含母公司在內之各債權人。該項訴訟預計於九十五年二月二十八日進行準備程序，母公司業已委任律師針對該訴訟案蒐集相關資料俾以進行後續抗辯程序。截至九十六年三月二日止，母公司認為上開訴訟對本公司之營運尚無重大影響。

(四) 子公司一建興電子科技公司考量長遠發展及業務拓展需求，擬透過以下方式取得飛利浦旗下之車用光碟機事業（以下簡稱 APM），

- 1.以新台幣 260,000 仟元向明基電通公司取得旗下飛利浦明基儲存科技公司之 49% 股權。
- 2.以歐元 43,200 仟元取得 APM 所屬之下列資產：
 - (1)取得 APM 所屬之匈牙利子公司、德國子公司、中國大陸子公司及韓國子公司等之 100% 股權。
 - (2)取得 APM 位於美國之相關資產。
 - (3)取得 APM 前述以外其他地區之營業處所等相關有形及無形資產。
- 3.另對子公司建興（荷蘭）公司現金增資歐元 31,000 仟元，以轉投資取得飛利浦 APM 之匈牙利子公司 100% 之股權。

有關上述之投資案，業於九十五年十二月二十八日經子公司一建興電子科技公司董事會決議通過。

- (五)子公司一建興電子科技公司已承諾新竹篤行廠房及機電工程建造金額為 905,578 仟元，其中已支付 653,853 仟元，帳列未完工程項下。
- (六)子公司一建興電子科技公司獲知 Synchrome Technology Inc. (“Synchrome”) 於九十五年四月十八日於美國德州東區地方法院對建興電子科技公司之子公司 Lite-On (USA) International Inc. 等五家公司提起侵害其 PC System 技術兩項美國專利之訴訟案，由於該子公司之產品與該項技術並無直接之關聯，目前已委任律師對前述控訴提出答辯，否認該子公司產品有侵害上述兩項專利之情事。另因子公司一建興電子科技公司原已估列合理之權利金支出以為因應，且近期 Synchrome 表示有意願與子公司一建興電子科技公司就本訴訟進行和解，因此子公司一建興電子科技公司管理階層認為此案對該公司並無重大影響。
- (七)子公司一閱暉電子（蘇州）公司為興建生產用廠房，與廣東省第一建築工程上海公司等訂立工程合約，總價款 RMB82,646 仟元（含稅），截至九十五年十二月三十一日已支付 RMB73,968 仟元。
- (八)鴻海精密股份有限公司於九十五年二月二十四日（以下簡稱鴻海精密公司）主張子公司一力銘科技公司及其子公司損害其智慧財產權，求償 180,000 仟元，並以提供銀行之定期存單 60,000 仟元假扣

押子公司一力銘科技公司及其子公司之財產，子公司一力銘科技公司及其子公司已提供現金 186,853 仟元及存貨 29,858 仟元供法院假扣押，以維持公司之正常運作。惟假扣押之存貨，經子公司一力銘科技公司管理當局評估後，認為其再出售之可能性甚小，故據以全數提列減損損失。另上述訴訟案件經子公司一力銘科技公司及其子公司委任律師表示，目前鴻海精密公司仍未能提供充分之相關證據，據以佐證子公司一力銘科技公司及其子公司有損害其智慧財產權之事實。子公司一力銘科技公司及其子公司管理當局認為鴻海精密公司對子公司一力銘科技公司及其子公司侵權之主張並非事實，對子公司一力銘科技公司及其子公司並無重大影響。

四、其 他

(一) 母公司於九十四年六月十五日經董事會決議無限期暫停手機組裝業務，因該項決議母公司業已針對從事手機組裝業務之通訊事業群估列因停止該項業務而可能發生（或已發生）之相關費用及損失共計 261,376 仟元。茲將相關明細列示如下：

影 響 項 目	九 十 四 年 度
存貨提列備低跌價損失	\$185,395
固定資產之減損損失	44,525
營業費用－員工資遣費	30,585
遞延費用之減損損失	871
合 計	<u>\$261,376</u>

(二) 母公司為提升股東權益報酬率及避免資金閒置，遂於九十五年十一月十四日經董事會決議，擬辦理現金減資 8,730,508 仟元。此項減資擬退還股款 8,730,508 仟元並預計消除母公司股份約 873,051 仟股，每股擬退還現金約為 3.034 元，減資比率約為 30.34%。預計減資後實收資本額為 20,040,182 仟元。惟嗣後若因買回母公司股份或已發行在外可轉換公司債轉換普通股等因素而影響流通在外股數，該預計減資比率將因此而發生變動。此減資案業經九十六年一月十一日召開之股東臨時會決議通過。

(三) 母公司董事會於九十五年十一月十四日，決議依企業併購法之規定以股份轉換方式取得子公司一力信興業公司 100% 之股權，並經董事

會決議以九十六年七月三十日為股份轉換基準日，以母公司新發行之普通股 0.58296 股換發子公司一力信興業公司之普通股 1 股，共計發行 115,674 仟股予子公司一力信興業公司之股東，惟前述換股比例及預計發行股數將因股份轉換契約所約定之情事發生時而予以調整。此股份轉換案已於九十六年一月十一日召開之股東臨時會決議通過。

五、附註揭露事項

(一)重大交易事項及(二)轉投資事業相關資訊

1. 資金貸與他人：附表三。
2. 為他人背書保證：無。
3. 期末持有有價證券情形：附表四。
4. 累積買進或賣出同一有價證券之金額達新台幣一億元或實收資本額百分之二十以上：附表五。
5. 取得不動產之金額達新台幣一億元或實收資本額百分之二十以上：附表六。
6. 處分不動產之金額達新台幣一億元或實收資本額百分之二十以上：無。
7. 與關係人進、銷貨之金額達新台幣一億元或實收資本額百分之二十以上：附表七。
8. 應收關係人款項達新台幣一億元或實收資本額百分之二十以上：附表八。
9. 被投資公司名稱、所在地區……等相關資訊：附表九。
10. 從事衍生性商品交易：參閱附註二十六之(一)。

(三)大陸投資資訊

1. 大陸投資資訊：附表十。
2. 與大陸投資公司直接或間接經由第三地區事業所發生之重大交易事項暨其價格收(付)款條件、未實現損益及其他相關資訊：附表十一。

(四)母子公司間業務關係及重要交易往來情形：附表十二。

六、金融商品資訊之揭露

(一) 公平價值之資訊

1. 金融商品之公平價值

非衍生性金融商品	九十五年十二月三十一日		九十四年十二月三十一日	
	帳面價值	公平價值	帳面價值	公平價值
資產				
備供出售金融資產—				
流動	\$ 280,863	\$ 280,863	\$ 82,812	\$ 82,812
備供出售金融資產—				
非流動	2,527,039	2,527,039	2,233,033	2,399,436
以成本衡量之金融資產—非流動	895,340	-	2,280,233	-
負債				
一年內到期之長期附				
息負債	1,518,323	1,528,918	7,909,873	9,806,178
長期附息負債	2,367,306	2,391,590	2,942,889	2,942,889
衍生性金融商品	合約幣別	九十五年十二月三十一日	九十四年十二月三十一日	
		帳面價值	帳面價值	公平價值
<u>光寶科技公司</u>				
1. 避險之衍生性金融				
負債—非流動				
利率交換合約	新台幣	(\$ 59,756)	(\$ 59,756)	\$ - (\$ 110,220)
<u>交易對方所屬地區</u>				
(1) 本國	新台幣	(59,756)	(59,756)	- (110,220)
(2) 非本國 (包括於本國營業之外商機構)	-	-	-	-
<u>Lite-On Electronics (Thailand) Ltd.</u>				
1. 公平價值變動列入				
損益之金融資產—				
流動				
遠期外匯合約	美元及泰銖	653	653	- -
<u>交易對方所屬地區</u>				
(1) 本國	-	-	-	-
(2) 非本國 (包括於本國營業之外商機構)	美元及泰銖	653	653	- -
<u>建興電子科技公司</u>				
1. 公平價值變動列入				
損益之金融資產—				
流動				
遠期外匯合約	美元及歐元	2,264	2,264	55,429 55,900
換匯換利合約	美元	1,395	1,395	- -
<u>交易對方所屬地區</u>				
(1) 本國	美元	133	133	28,110 27,244
(2) 非本國 (包括於本國營業之外商機構)	美元及歐元	3,526	3,526	27,319 28,656

(接次頁)

(承前頁)

衍生性金融商品	合約幣別	九十五年十二月三十一日		九十四年十二月三十一日	
		帳面價值	公平價值	帳面價值	公平價值
2.公平價值變動列入					
損益之金融負債－					
流動					
遠期外匯合約	美元及 歐 元	(\$ 13,500)	(\$ 13,500)	(\$ 649)	\$ 32
<u>交易對方所屬地區</u>					
(1)本 國	-	-	-	-	-
(2)非本國(包括於本 國營業之外商機構)	美元及 歐 元	(13,500)	(13,500)	(649)	32
<u>LET (HK) Ltd.</u>					
1.公平價值變動列入					
損益之金融負債－					
流動					
遠期外匯合約	美 元	-	-	(66)	(205)
<u>交易對方所屬地區</u>					
(1)本 國	-	-	-	-	-
(2)非本國(包括於本 國營業之外商機構)	美 元	-	-	(66)	(205)
<u>閩暉實業公司</u>					
1.公平價值變動列入					
損益之金融負債－					
流動					
遠期外匯合約	新台幣	(224)	(224)	-	-
<u>交易對方所屬地區</u>					
(1)本 國	-	-	-	-	-
(2)非本國(包括於本 國營業之外商機構)	新台幣	(224)	(224)	-	-
<u>敦揚科技公司</u>					
1.公平價值變動列入					
損益之金融負債－					
流動					
遠期外匯合約	新台幣	(238)	(238)	210	554
<u>交易對方所屬地區</u>					
(1)本 國	新台幣	(238)	(238)	210	554
(2)非本國(包括於本 國營業之外商機構)	-	-	-	-	-

母公司及子公司自九十五年一月一日採用財務會計準則公報第三十四號「金融商品之會計處理準則」，因是，部分金融商品並未認列於九十四年度之財務報表，因適用新公報所產生之會計原則變動累積影響數及股東權益調整項目之相關說明請參見附註三。

(二)母公司及子公司估計金融商品公平價值所使用之方法及假設如下：

- 1.金融商品公平價值係以其在資產負債表上之帳面價值估計其公平價值，因為此類商品到期日甚近，其帳面價值應屬估計公平價值之合理基礎。此方法應用於現金及約當現金、應收票據及帳款、

應收關係人款、其它金融資產－流動、短期借款、應付票據及帳款、應付關係人款及一年內到期之長期付息負債等。

2. 備供出售金融資產以市場價格為公平價值。

衍生性金融商品如有活絡市場公開報價時，則以此市場價格為公平價值。若無市場價格可供參考時，則採用評價方法估計。本公司採用評價方法所使用之估計及假設，與市場參與者於金融商品訂價時用以作為估計及假設之資訊一致，該資訊為本公司可取得者。

3. 以成本衡量之金融資產，因其無活絡市場公開報價且實務上須以超過合理成本之金額方能取得可驗證公平價值，因此公平價值無法可靠衡量。

4. 長期付息負債係以市場價格為公平價值，若無市場價格可供參考時，則以其預期現金流量之折現值估計公平價值。折現率則以本公司所能獲得類似條件（相近之到期日）之長期付息負債利率為準。

(三) 母公司及子公司金融資產及金融負債之公平價值，以活絡市場之公開報價直接決定者，及以評價方法估計者分別為：

	公開報價決定之金額		評價方法估計之金額	
	九十五年十二月三十一日	九十四年十二月三十一日	九十五年十二月三十一日	九十四年十二月三十一日
<u>光寶科技公司</u>				
<u>資 產</u>				
備供出售金融資產－非流動	\$ 904,011	\$ 928,490	\$ -	\$ -
<u>負 債</u>				
避險之衍生性金融負債－流動	-	-	59,756	110,220
長期付息負債(含一年內到期部分)	2,889,476	12,568,501	-	-
<u>建興電子科技公司</u>				
<u>資 產</u>				
公平價值變動列入損益之金融資產－流動	-	-	3,659	55,900
備供出售金融資產－非流動	128,215	362,926	-	-
<u>負 債</u>				
公平價值變動列入損益之金融負債－流動	-	-	13,500	32
<u>LET(HK) Ltd.</u>				
<u>資 產</u>				
備供出售金融資產－非流動	343,005	251,743	-	-

(接次頁)

(承前頁)

	公開報價決定之金額		評價方法估計之金額	
	九十五年十二月三十一日	九十四年十二月三十一日	九十五年十二月三十一日	九十四年十二月三十一日
<u>源泰投資公司</u>				
<u>資產</u>				
備供出售金融資產—流動	\$ -	\$ 82,812	\$ -	\$ -
備供出售金融資產—非流動	38,150	166,192	-	-
<u>Lite-On Electronics Co., Ltd.(HK)</u>				
<u>資產</u>				
備供出售金融資產—非流動	223,766	215,693	-	-
<u>Great Adelphi International Ltd.</u>				
<u>資產</u>				
備供出售金融資產—非流動	328,585	325,741	-	-
<u>旭基公司</u>				
<u>資產</u>				
備供出售金融資產—非流動	234,010	225,581	-	-
<u>光寶(廣州)計算機公司</u>				
<u>負債</u>				
長期付息負債(含一年內到期部分)	-	-	49,987	29,864
<u>敦揚科技公司</u>				
<u>資產</u>				
備供出售金融資產—非流動	327,297	-	-	-
<u>力信興業公司</u>				
<u>資產</u>				
備供出售金融資產—流動	280,863	-	-	-
<u>負債</u>				
長期付息負債(含一年內到期部分)	292,095	-	-	-
<u>閣暉公司</u>				
<u>負債</u>				
公平價值變動列入損益之金融負債—流動	-	-	244	-
長期付息負債(含一年內到期部分)	-	-	651,920	98,550
<u>Silitech Technology Corp. Sdn. Bhd.</u>				
<u>負債</u>				
長期付息負債(含一年內到期部分)	-	-	37,030	52,152

(四) 母公司及子公司九十五及九十四年十二月三十一日具利率變動之公平價值風險之金融資產分別為 36,981,448 仟元及 30,545,698 仟元，金融負債分別為 14,230,925 仟元及 11,854,662 仟元。

(五) 母公司九十五年度自備供出售金融資產當期直接認列為股東權益調整項目之金額為 775,592 仟元。

(六) 財務風險資訊

1. 市場風險

母公司及子公司因非功能性貨幣計價之進貨或銷貨而產生之匯率風險，母公司及子公司之政策係以遠期外匯合約及換匯換利合約進行財務避險作為主要目的，避險性質合約因匯率變動產生之損益大致與被避險項目之損益相抵銷，故市場價格風險並不重大。

母公司及子公司持有之上市櫃公司股票係分類為備供出售之金融資產，因此類資產係以公平價值衡量，其公平價值將隨影響市場價格相關因素，而使股票價值產生波動。

2. 信用風險

信用風險係評估母公司及子公司因交易對方或他方未履合約所遭受之潛在影響，係以資產負債表日公平價值為正數之合約為評估對象，由於母公司及子公司之交易對象及履約他方均為信用良好之金融機構及公司組織，故預期無重大信用風險。

3. 流動性風險

母公司及子公司投資之權益證券，除以成本衡量之金融資產及採權益法之長期股權投資因無活絡市場而具有重大流動性風險外，餘均具活絡市場，故預期可輕易在市場以接近公平價值迅速出售金融資產。另母公司及子公司從事之遠期外匯及換匯換利合約，因遠期外匯及換匯換利合約之匯率已確定，不致有重大之現金流量風險。

4. 現金流量避險

母公司所承擔之浮動利率債務，可能因市場利率變動而使該負債之未來現金流量產生波動，並導致現金流量風險，故母公司與銀行另行簽訂利率交換合約，將浮動利率債務改變為固定利率債務，藉以規避因浮動利率而產生之風險，此避險交易之相關資訊彙列如下：

交易種類	日期	名目本金	浮動利率	交換後之 固定利率	結算日	到期日
光寶科技公司 利率交換合約	九十五年底	\$ 2,800,000	0%	1.39%	六個月一次	九十七年九月二十五日及二十六日
	九十四年底	4,000,000	0%	1.39%	六個月一次	九十七年九月二十五日及二十六日

被避險項目	指定之避險工具 之金融商品	指定之避險工具 公平價值		現金流量 預期產生期間	相關利益損失 預期於損益表 認列期間
		九十五年十二月三十一日	九十四年十二月三十一日		
浮動利率公司債	利率交換合約	(\$ 59,756)	(\$ 110,220)	92年至97年	92年至97年

三、部門別財務資訊

(一) 產業別資訊：

母公司及子公司係以經營顯示器、多功能事務機、手機、印表機、數據機及電腦設備零組件等產品之製造及銷售為業務，並未兼營其他類別之產業。

(二) 地區別資訊：截至九十五年底止，並未設立國外營運部門。

(三) 外銷銷貨資訊：

母公司及子公司外銷銷貨額按地區別彙總列示如下：

地 區	九十五年 度	九十四年 度
美 洲	\$ 76,135,412	\$ 82,421,268
歐 洲	44,285,091	52,157,510
亞 洲	83,417,597	58,238,805
其他地區	6,210,297	11,300,883
合 計	<u>\$ 210,048,397</u>	<u>\$ 204,118,466</u>

(四) 重要客戶資訊：

客 戶 名 稱	九十五年 度		九十四年 度	
	銷 貨 金 額	佔收入%	銷 貨 金 額	佔收入%
甲	<u>\$27,993,575</u>	<u>22.29</u>	<u>\$33,040,616</u>	<u>14.28</u>

光寶科技股份有限公司及其子公司
關係人交易事項明細表
民國九十五年及九十四年十二月三十一日

附表一

單位：新台幣仟元

關 係 人	與本公司之 關係(參閱下 列註一說明)	應 收 關 係 人 款				應 付 關 係 人 款					
		應 收 票 據 及 帳 款		其 他 應 收 款		應 付 票 據 及 帳 款		其 他 應 付 款			
		金 額	% (註二)	金 額	% (註二)	金 額	% (註二)	金 額	% (註二)		
<u>九十五年十二月三十一日</u>											
Lite-On Japan Ltd.	(一)	\$ 693,308	60	\$ 8,993	1	\$ 702,301	\$ 289,864	34	\$ 16,874	2	\$ 306,738
Lite-On Japan(S) Pte. Ltd.	(二)	67,830	6	68	-	67,898	-	-	-	-	-
Lite-On Japan(HK) Ltd.	(一)	289,664	25	23,136	2	312,800	155,573	18	-	-	155,573
敦南科技公司	(一)	535	-	3,263	-	3,798	-	-	-	-	-
龍生工業公司	(一)	-	-	-	-	-	-	-	636	-	636
旭寶旅行社	(六)	-	-	5	-	5	-	-	11,146	1	11,146
L&K Industries Philippines, Inc.	(一)	3,330	-	-	-	3,330	-	-	-	-	-
S/G Industries Inc.	(一)	49,387	4	5,253	1	54,640	-	-	-	-	-
錡美精機公司	(七)	-	-	-	-	-	27,821	3	24,573	3	52,394
錡美精密模具(深圳)公司	(八)	4,260	1	121	-	4,381	164,572	19	49,225	6	213,797
川松電子(蘇州)公司	(一)	-	-	-	-	-	54,459	7	-	-	54,459
蘇州福泰電子公司	(一)	-	-	-	-	-	57,670	7	-	-	57,670
金居開發銅箔公司	(四)	788	-	-	-	788	-	-	-	-	-
朋程科技公司	(四)	-	-	220	-	220	-	-	-	-	-
其他(註三)		918	-	-	-	918	-	-	21	-	21
合 計		<u>\$ 1,110,020</u>	<u>96</u>	<u>\$ 41,059</u>	<u>4</u>	<u>\$ 1,151,079</u>	<u>\$ 749,959</u>	<u>88</u>	<u>\$ 102,475</u>	<u>12</u>	<u>\$ 852,434</u>
<u>九十四年十二月三十一日</u>											
Lite-On Japan Ltd.	(一)	\$ 1,391,511	91	\$ 22,563	2	\$ 1,414,074	\$ 651,181	64	\$ 30,300	3	\$ 681,481
JVC Lite-On IT Manufacturing and Sales, Limited	(一)	-	-	27,990	2	27,990	-	-	-	-	-
錡美精機公司	(七)	-	-	-	-	-	49,264	5	37,299	4	86,563
S/G Industries Inc.	(一)	66,528	5	4,992	-	71,520	-	-	-	-	-
錡美精密模具(深圳)公司	(八)	-	-	156	-	156	183,410	19	51,979	5	235,389
其他(註四)		7,231	-	652	-	7,883	6,563	-	5,167	-	11,730
合 計		<u>\$ 1,465,270</u>	<u>96</u>	<u>\$ 56,353</u>	<u>4</u>	<u>\$ 1,521,623</u>	<u>\$ 890,418</u>	<u>88</u>	<u>\$ 124,745</u>	<u>12</u>	<u>\$ 1,015,163</u>

註一：(一)採權益法計價之被投資公司。

(二)採權益法計價被投資公司之轉投資公司。

(三)母公司為其監察人。

(四)母公司董事長為其董事。

(五)母公司總裁為其董事。

(六)董事長為母公司董事長之二等親。

(七)採權益法計價之被投資公司之總經理為其董事。

(八)錡美精機公司主要股東之轉投資公司。

註二：係佔各科目金額之比例。

註三：其他關係人包括：

(一) 母公司採權益法計價之被投資公司之轉投資公司：敦南科技（無錫）公司。

(二) 母公司董事長為其董事：朋程科技公司。

註四：其他關係人包括：

(一) 母公司採權益法計價之被投資公司：敦南科技公司。

(二) 母公司採權益法計價之被投資公司之轉投資公司：敦南科技（無錫）公司、Lite-On Japen(S) Pte Ltd.。

(三) 母公司為其監察人：敦南科技公司。

(四) 母公司董事長為其董事：金居開發銅箔公司。

(五) 董事長為母公司董事長之二等親：旭寶旅行社公司。

註五：除上表所列示者外，母公司及子公司與其他關係人之關係及其名稱詳見附表九。

註六：合併個體相互間之重大交易業已沖銷。

光寶科技股份有限公司及其子公司
關係人交易事項明細表
民國九十五及九十四年度

附表二

單位：新台幣仟元

關 係 企 業	與 母 公 司 之 關 係 參 閱 下 列 註 一 說 明	銷 貨 (註 二)		進 貨 (註 二)		其 他 收 入	租 金 費 用	各 項 費 用 (註 四)	財 產 交 易			
		全 額	% (註 三)	全 額	% (註 三)				處 分 帳 面 價 值	處 分 價 款	處 分 (損) 益	購 入 成 本
九十五年度												
Lite-On Japan Ltd.	(一)	\$ 413,755	-	\$ 234,772	-	\$ 23	\$ -	\$ 3,183	\$ -	\$ -	\$ -	\$ 1,690
Lite-On Japan(S) Pte. Ltd.	(二)	23,321	-	-	-	-	-	-	-	-	-	-
Lite-On Japan (HK) Ltd.	(三)	1,079	-	-	-	-	-	-	-	-	-	-
旭寶旅行社	(四)	-	-	-	-	-	-	8,051	-	-	-	-
敦南科技公司	(一)	-	-	-	-	7,959	-	-	-	-	-	-
S/G Industries Inc.	(二)	279,555	-	-	-	7,029	-	-	-	-	-	-
錙美精機公司	(五)	-	-	62,317	-	914	-	22,370	-	-	-	6,645
蘇州福泰電子公司	(三)	-	-	160,611	-	-	-	-	-	-	-	-
振維電子公司	(三)	10	-	-	-	845	-	-	-	-	-	-
川松電子(蘇州)公司	(三)	-	-	106,953	-	-	-	-	-	-	-	-
Canfield Limited	(三)	-	-	-	-	-	-	1,026	-	-	-	-
琦美精密模具(深圳)公司	(六)	13,548	-	300,412	-	-	-	95,345	-	-	-	-
		<u>\$ 731,268</u>	<u>-</u>	<u>\$ 865,065</u>	<u>-</u>	<u>\$ 16,770</u>	<u>\$ -</u>	<u>\$ 129,975</u>	<u>\$ -</u>	<u>\$ -</u>	<u>\$ -</u>	<u>\$ 8,335</u>
九十四年度												
Lite-On Japan Ltd.	(一)	\$ 3,939,993	2	\$ 1,012,206	1	\$ 691	\$ -	\$ 59,854	\$ -	\$ -	\$ -	\$ -
Lite-On Japan(S) Pte. Ltd.	(二)	17,394	-	-	-	-	-	-	-	-	-	-
旭寶旅行社	(四)	-	-	-	-	-	-	58,772	-	-	-	-
敦南科技公司	(一)	5,098	-	25,138	-	-	-	-	-	-	-	-
JVC Lite-On IT Manufacturing and Sales, Limited	(三)	130,068	-	182,154	-	4,237	-	-	-	-	-	-
S/G Industries Inc.	(二)	336,879	-	-	-	-	-	-	-	-	-	-
錙美精機公司	(五)	-	-	109,740	-	-	-	34,007	-	-	-	-
琦美精密模具(深圳)公司	(六)	-	-	277,044	-	-	-	139,018	-	-	-	-
其他(註五)		10,182	-	-	-	-	-	-	-	-	-	-
		<u>\$ 4,439,614</u>	<u>2</u>	<u>\$ 1,606,282</u>	<u>1</u>	<u>\$ 4,928</u>	<u>\$ -</u>	<u>\$ 291,651</u>	<u>\$ -</u>	<u>\$ -</u>	<u>\$ -</u>	<u>\$ -</u>

註一：(一)採權益法計價之被投資公司。

(二)採權益法計價被投資公司之轉投資公司。

(三)母公司為其董事。

(四)董事長為母公司董事長之二等親。

(五)採權益法計價之被投資公司之總經理為其董事。

(六)錙美精機公司主要股東之轉投資公司。

註二：除已於財務報表附註二十列示外，與關係人進銷貨之交易條件與其他非關係人並無明顯差異。

註三：係估各科目金額之比例。

註四：主要係加工費、業務推廣費及維修費用。

註五：其他關係人包括：

(一)母公司按權益法計價之被投資公司之轉投資公司：Lite-On Japan (HK) Ltd.

(二)母公司按權益法計價之被投資公司之轉投資公司之法人股東：呈盈精機事業(公司)。

註六：除上表所列示者外，母公司及子公司與其他關係人之關係及其名稱詳見附表九。

註七：合併個體相互間之重大交易業已沖銷。

光寶科技股份有限公司及其子公司

資金貸與他人

民國九十五年度

附表三

單位：新台幣及外幣仟元

資金貸與他人者 編號	公司名稱	貸與對象	往來科目	本年度最高餘額	年底餘額	利率區間(%)	資金貸與性質 (註一)	業務往來金額	有短期融通資金 必要之原因	提列備抵 帳金額	擔保 名稱	品 價值	對個別對象資金 貸與限額	資金貸與 最高限額
1	光寶科技公司	Lite-On Precision Industry S.R.O.	應收關係人款	\$ 32,596	\$ -	4.000	2	\$ -	營運週轉	\$ -	-	\$ -	\$ 25,180,382 (註二)	\$ 25,180,382 (註二)
2	LTC Group Ltd. (BVI)	光寶匯才資訊服務公司	應收關係人款	40,000	-	-	2	-	營運週轉	-	-	-	999,406 (註三)	999,406 (註三)
		Lite-On ECO Corp. (BVI)	應收關係人款	8,149	-	-	2	-	營運週轉	-	-	-	999,406 (註三)	999,406 (註三)
3	中寶科技(中國)公司	無錫光寶光電公司	應收關係人款	54,257	-	4.698	2	-	營運週轉	-	-	-	173,585 (註四)	173,585 (註四)
4	東莞致通電腦公司	光寶電子(東莞)公司	應收關係人款	175,291	175,291	4.698	2	-	營運週轉	-	-	-	297,645 (註五)	297,645 (註五)
5	東莞旭福電腦公司	光寶電子(東莞)公司	應收關係人款	158,597	158,597	4.698	2	-	營運週轉	-	-	-	385,201 (註六)	385,201 (註六)
6	源興電腦科技(東莞)公司	光寶電子(東莞)公司	應收關係人款	75,125	-	4.698-4.86	2	-	營運週轉	-	-	-	141,737 (註七)	141,737 (註七)
		光寶科技(廣州)公司	應收關係人款	83,472	-	4.698	2	-	營運週轉	-	-	-	141,737 (註七)	141,737 (註七)
7	旭麗電子(廣州)公司	光寶科技(廣州)公司	應收關係人款	83,472	-	4.698	2	-	營運週轉	-	-	-	962,950 (註八)	962,950 (註八)
		光寶通信(廣州)公司	應收關係人款	83,472	-	4.698	2	-	營運週轉	-	-	-	962,950 (註八)	962,950 (註八)
		光寶電子(東莞)公司	應收關係人款	166,944	166,944	5.022	2	-	營運週轉	-	-	-	962,950 (註八)	962,950 (註八)
		光寶(廣州)計算機	應收關係人款	29,737	29,737	5.508	2	-	營運週轉	-	-	-	962,950 (註八)	962,950 (註八)
8	Li Shin International Enterprise Corp.	蘇州力信電子公司	應收關係人款	USD 4,000	USD 4,000	-	2	-	營運週轉	-	-	-	USD 50,882 (註九)	USD 50,882 (註九)
9	蘇州福泰電子公司	蘇州力信電子公司	應收關係人款	RMB 42,300	-	-	2	-	營運週轉	-	-	-	RMB 397,244 (註十)	RMB 397,244 (註十)

註一：資金貸與性質之說明如下：

1 有業務往來。

2 有短期資金融通之必要。

註二：係光寶科技公司九十五年十二月三十一日股權淨值之百分之四十。

註三：係 LTC Group Ltd. (BVI)九十五年十二月三十一日股權淨值之百分之四十。

註四：係中寶科技(中國)公司九十五年十二月三十一日股權淨值之百分之四十。

註五：係東莞致通電腦公司九十五年十二月三十一日股權淨值之百分之四十。

註六：係東莞旭福電腦公司九十五年十二月三十一日股權淨值之百分之四十。

註七：係源興電腦科技(東莞)公司九十五年十二月三十一日股權淨值之百分之四十。

註八：係旭麗電子(廣州)公司九十五年十二月三十一日股權淨值之百分之四十。

註九：係 Li Shin International Enterprise Corp. 九十五年十二月三十一日股權淨值之百分之四十。

註十：係蘇州福泰電子公司九十五年十二月三十一日股權淨值之百分之四十。

註十一：合併個體相互間之資金往來交易業已全數沖銷。

光寶科技股份有限公司及其子公司

期末持有有價證券情形

民國九十五年十二月三十一日

附表四

單位：除另予註明者外，為新台幣仟元

持有之公司	有價證券種類及名稱	與發行人之關係	帳列科目	年底				備註
				股數(仟股) / 單位(仟)	帳面金額	持股比率(%)	市價/股權淨值(註三)	
光寶科技公司	股票							
	建興電子科技公司	子公司	採權益法之長期股權投資	375,643	\$ 7,104,914	51.00	\$ 11,738,840	
	閔暉實業公司	"	"	65,698	1,585,942	48.73	9,690,449	
	敦南科技公司	採權益法計價之被投資公司	"	79,235	1,480,079	18.28	2,590,973	
	力信興業公司	子公司	"	52,680	1,268,440	20.97	1,301,196	
	Lite-On International Holding Co., Ltd. (BVI)	"	"	237,743	13,782,579	100.00	13,782,579	
	光寶不動產管理公司	"	"	111,588	3,835,241	100.00	3,835,241	
	LTC Group Ltd. (BVI)	"	"	28,650	1,964,703	100.00	1,964,703	
	Lite-On Electronics (Thailand) Co., Ltd.	"	"	5,030	1,366,689	100.00	1,366,689	
	敦揚科技公司	"	"	54,730	1,287,917	100.00	1,108,121	
	龍生工業公司	採權益法計價之被投資公司	"	26,727	1,063,312	30.00	563,074	
	Lite-On Technology USA, Inc.	子公司	"	235	1,015,629	100.00	1,015,629	
	源泰投資公司	"	"	102,771	970,580	100.00	970,580	
	Maxi Switch, Inc.	"	"	26	542,815	100.00	542,815	
	力銘科技公司	"	"	26,500	509,738	33.13	500,399	
	China Bridge (BVI) Ltd.	"	"	15,408	443,785	100.00	443,785	
	Lite-On Electronics (Europe) Ltd.	"	"	5,471	426,762	100.00	426,762	
	Lite-On Technology (Malaysia) Sdn. Bhd.	"	"	43,000	304,626	100.00	304,626	
	Lite-On Inc. (USA)	"	"	3,000	289,884	100.00	289,884	
	Lite-On Electronics (HK) Ltd.	"	"	20	239,571	99.99	239,571	
	Lite-On Japan Ltd.	採權益法計價之被投資公司	"	2,240	185,549	34.15	477,240	
	Lite-On Overseas Trading Co.,Ltd. (原名：G-Prime Computer Co., Ltd.(BVI))	子公司	"	5,143	171,043	100.00	171,043	
	弘威科技公司	"	"	5,000	130,334	100.00	18,585	
	Lite-On Technology International Inc. (USA)	"	"	3,000	115,939	100.00	115,939	

(接次頁)

(承前頁)

持有之公司	有價證券種類及名稱	與發行人之關係	價證關	券係	帳列科目	年		底		備註
						股數(仟股) / 單位(仟)	帳面金額	持股比率(%)	市價/股權淨值(註三)	
	GVC Subic Corp.	子公司			採權益法之長期股權投資	1,001	\$ 85,454	100.00	\$ 85,454	
	寶竣精密工業公司	"			"	2,545	61,974	50.90	61,974	
	光寶匯才公司	"			"	3,332	45,203	98.00	45,203	
	Lite-On Technology (Europe) B.V.	"			"	18	2,785	100.00	2,785	
	傑群科技公司	"			"	5,700	1,193	100.00	1,193	
	Silitek Corporation (Malaysia) Sdn. Bhd.	"			"	30,500	-	100.00	-	
	Lite-On Peripherals (HK) Ltd.	"			"	78,010	-	100.00	-	
	Maxtech Holding, Inc.	"			"	3,000	-	75.00	-	
	晶元光電公司	本公司為其董事			備供出售金融資產	7,641	751,158	2.12	751,158	
	瀚宇彩晶公司	-			"	13,858	85,644	0.23	85,644	
	點晶公司	-			"	948	57,615	2.89	57,615	
	佳能企業公司	-			"	402	9,594	0.11	9,594	
	亞太固網寬頻電信公司	-			以成本衡量之金融資產	15,000	註二	0.23	135,668	
	智捷科技公司	-			"	3,245	56,434	4.77	33,006	
	金居開發銅箔公司	-			"	1,530	45,900	0.77	13,699	
	Com2B	本公司為其董事			"	5,000	19,009	11.11	16,021	
	凌耀科技公司	"			"	2,168	9,581	8.90	22,036	
	揚迪科技公司	-			"	5,700	註二	19.00	56,034	
	星動科技公司	-			"	1,500	15,937	9.38	9,048	
	新彩科技公司	-			"	1,019	註二	2.26	-	
	Aetas Technology, Inc.	-			"	2,336	22,238	5.56	(43,904)	
	民友科技公司	-			"	559	-	-	-	
Lite-On	股票									
International Holding Co., Ltd. (BVI)	LTC International (L) Bhd.	子公司			採權益法之長期股權投資	250	USD 29,510	100.00	USD 29,510	
	ColorBox (L) Bhd.	"			"	10	USD 5,234	100.00	USD 5,234	
	Lite-On China Holding Co., Ltd. (BVI)	"			"	231,412	USD 375,587	100.00	USD 375,587	
	Loe-Nel Ltd. (BVI)	"			"	14,994	USD 487	100.00	USD 487	
	Lite-On Automotive International (Cayman) Co., Ltd.	"			"	3,700	USD 3,120	100.00	USD 3,120	

(接次頁)

(承前頁)

持有之公司	有價證券種類及名稱	與發行人之關係	債券類別	帳列科目	年				備註
					股數(仟股) / 單位(仟)	帳面金額	持股比例(%)	市價/股權淨值(註三)	
Lite-On China Holding Co., Ltd. (BVI)	<u>股票</u> I-Solutions Limited	子公司		採權益法之長期股權投資	1,500	USD 20,946	100.00	USD 20,946	
	Funbo Enterprises Ltd. (HK)	"		"	500	USD 246	100.00	HKD 1,914	
	G&W Technology (BVI) Ltd.	"		"	4,500	USD 5,101	50.00	USD 5,342	
	Lite-On Peripherals Pte. Ltd. (Singapore)	"		"	51,777	USD 87,383	100.00	SGD 133,871	
	G-COM (BVI) Technology Ltd.	"		"	9,800	USD 17,350	100.00	USD 17,350	
	Lite-On Electronics Co., Ltd. (HK)	"		"	136,439	USD 14,403	100.00	HKD 111,992	
	旭基公司	"		"	68,430	USD 17,119	100.00	RMB 133,696	
	凱明信息科技公司	—		以成本衡量之金融資產	4,962	USD 599	2.13	USD 599	
	<u>股票</u> 光寶電子(東莞)公司	子公司		採權益法之長期股權投資	-	USD 13,680	100.00	RMB 106,842	
	源興電腦科技(東莞)公司	"		"	-	USD 10,871	100.00	RMB 84,901	
	光寶通信(廣州)公司	"		"	-	USD 9,464	100.00	RMB 73,914	
	光寶電子通訊(廣州)公司	"		"	-	USD 12,895	100.00	RMB 100,708	
	光寶電子(廣州)公司	"		"	-	USD 1,768	100.00	RMB 13,810	
	光寶科技(廣州)公司	"		"	-	USD 30,885	100.00	RMB 241,212	
光寶電子(天津)公司	"		"	-	USD 36,295	100.00	RMB 283,461		
東莞致力電腦公司	"		"	-	USD 15,988	100.00	RMB 123,838		
光寶(廣州)計算機科技公司	"		"	-	USD 2,565	100.00	RMB 20,032		
東莞致通電腦公司	"		"	-	USD 22,779	100.00	RMB 178,290		
旭基公司	<u>存託憑證</u> 光寶科技公司 GDR	母公司		備供出售金融資產	308	\$ 135,769	0.12	\$ 135,769	
	<u>基金</u> International Mixed Portfolio Fund	—		備供出售金融資產	6	USD 7,179	-	USD 7,179	
G&W Technology (BVI) Ltd.	<u>股票</u> G&W Technology Ltd.	子公司		採權益法之長期股權投資	500	USD 1,799	100.00	USD 1,799	
Lite-On Peripherals Pte. Ltd. (Singapore)	<u>股票</u> G-Tech USA, Inc.	子公司		採權益法之長期股權投資	10	SGD 5,656	100.00	USD 3,692	
	<u>股票</u> 旭麗電子(東莞)公司	子公司		採權益法之長期股權投資	-	SGD 16,350	100.00	RMB 83,354	
	旭麗電子(廣州)公司	"		"	-	SGD 113,146	100.00	RMB 576,810	

(接次頁)

(承前頁)

持有之公司	有價證券種類及名稱	與發行人之關係	價證關係	券係	帳列科目	年			備註	
						股數(仟股) / 單位(仟)	帳面金額	持股比例(%)		市價/股權淨值(註三)
東莞致通電腦公司	股票	子公司			採權益法之長期股權投資	-	RMB 48,139	20.71	RMB 47,786	
Loe-Nel Ltd. (BVI)	股票	子公司			採權益法之長期股權投資	139,552	USD 214	100.00	MXN 3,389	
Lite-On Automotive International (Cayman) Co., Ltd.	股票	子公司			採權益法之長期股權投資	-	USD 3,120	100.00	USD 3,120	
Lite-On Technology USA Inc.	股票	子公司			採權益法之長期股權投資	120	USD 18,853	100.00	USD 18,853	
						10	USD 1,305	100.00	USD 1,305	
						3,500	USD 3,651	100.00	USD 3,651	
Lite-On Electronics (Europe) Ltd.	股票	子公司			採權益法之長期股權投資	200	GBP 4.23	100.00	CZK 177	
Lite-on Technology International Inc. (USA)	股票	子公司			採權益法之長期股權投資	49.5	USD 312	99.99	MXN 3,244	
Lite-On Technology (Europe) B.V.	股票	子公司			採權益法之長期股權投資	298,018	EUR 60	100.00	CZK 1,679	
Maxi Switch, Inc.	股票	子公司			採權益法之長期股權投資	607	USD 1,934	100.00	MXN 14,821	
Lite-On Electronics Co., Ltd. (HK)	存託憑證	母公司			備供出售金融資產	332	\$ 146,489	0.12	\$ 146,489	
	基金	-			備供出售金融資產	6	USD 6,865	-	USD 6,865	
LTC Group Ltd. (BVI)	股票	子公司			採權益法之長期股權投資	26,655	USD 67,264	100.00	USD 67,264	

(接次頁)

(承前頁)

持有之公司	有價證券種類及名稱	與發行人之關係	債券係	帳列科目	年				備註
					股數(仟股) / 單位(仟)	帳面金額	持股比例(%)	市價/股權淨值(註三)	
	Lite-On Technology Mexico S.A. De C.V.	子公司		採權益法之長期股權投資	1,733	USD 1,286	99.99	MXN 13,962	
	LTC International Ltd.	"		"	9,150	USD 15,229	100.00	USD 15,229	
	Great Adelphi International Ltd.	"		"	6,000	USD 4,462	100.00	USD 4,462	
	NPG Display Ltd.	採權益法計價之被投資公司		"	2,220	USD 2,501	30.00	USD 2,501	
	<u>基金</u> Crystal Interment Venture Fund	—		以成本衡量之金融資產	0.04	USD 0.29	-	USD 0.29	
Great Adelphi International Ltd.	<u>股票</u> Lite-On Mexico S.A. De C.V.	採權益法計價之被投資公司		採權益法之長期股權投資	0.5	USD 1	0.01	MXN 33	
	<u>基金</u> Universal New Opportunity Fund	—		備供出售之金融資產	9	USD 10,081	-	USD 10,081	
Titanic Capital Services Ltd.	<u>股票</u> 東莞旭福電腦公司	子公司		採權益法之長期股權投資	-	USD 23,350	79.29	RMB 182,951	
LTC International Ltd.	<u>股票</u> 光寶科技公司	母公司		備供出售金融資產	5,146	\$ 226,670	0.18	\$ 226,670	
	<u>存託憑證</u> 光寶科技公司 GDR	母公司		備供出售金融資產	436	191,968	0.15	191,968	
建興電子科技公司	<u>股票</u> LET (HK) Ltd.	子公司		其他負債	10	註一	100.00	-	
	High Yield Group Co., Ltd.	"		採權益法之長期股權投資	10,970	1,479,956	100.00	1,479,956	
	Lite On (USA) International Inc.	"		"	10	19,659	100.00	19,659	
	Lite-On Sales & Distribution Inc.	"		"	1	75,550	100.00	75,500	
	Lite-On Americas Inc.	"		"	0.5	25,579	100.00	25,579	
	Lite-On Information Technology B.V.	"		"	18	5,197	100.00	5,197	
	JVC Lite-On IT Manufacturing and Sales, Limited	採權益法計價之轉投資公司		"	98	8,492	49.00	8,492	
	凌耀科技公司	—		以成本衡量之金融資產	1,022	5,038	5.00	5,039	
	亞太固網寬頻電信公司	—		"	15,000	-	-	-	
	益進光電科技公司	—		"	3,000	16,972	7.00	16,972	
	星動科技公司	—		"	1,500	14,052	9.00	14,052	

(接次頁)

(承前頁)

持有之公司	有價證券種類及名稱	與發行人之關係	債券類別	帳列科目	年			備註	
					股數(仟股) / 單位(仟)	帳面金額	持 股 比 率 (%)		市價 / 股權淨值 (註三)
High Yield Group Co., Ltd.	建興電子科技(蘇州)公司	子公司		採權益法之長期股權投資	18	\$ 5,197	100.00	\$ 5,197	
	Oplink Communications, Inc.	—		備供出售金融資產	12	7,815	-	7,815	
	建基公司	—		"	14,000	120,400	5.00	120,400	
	光寶科技公司	母公司		"	2,307	101,606	-	101,606	
	建興光電科技(廣州)公司	子公司		採權益法之長期股權投資	-	USD 73,880	100.00	USD 73,880	
	建興電子科技(東莞)公司	"		"	-	USD 264	100.00	USD 264	
Lite-On Information Technology B.V.	技興商貿(廣州)公司	"		"	-	USD 281	100.00	USD 281	
	Lite-On Information Technology GMBH	子公司		採權益法之長期股權投資	-	EUR 33	100.00	EUR 33	
LET (HK) Ltd.	The Swisstech Fund	—		備供出售金融資產	8	HKD 81,882	-	HKD 81,882	
China Bridge (BVI) Ltd.	Zhong Bao Holdings (China) Ltd.	子公司		採權益法之長期股權投資	16,533	USD 13,313	100.00	USD 13,313	
Zhong Bao Holdings (China) Ltd.	中寶科技(中國)公司	子公司		採權益法之長期股權投資	-	USD 13,313	100.00	RMB 101,580	
中寶科技(中國)公司	中寶運通(無錫)公司	子公司		採權益法之長期股權投資	-	RMB 30,654	100.00	RMB 30,654	
	無錫光寶光電公司	"		"	-	RMB 6,273	100.00	RMB 6,273	
	上海全景數字技術公司	—		以成本衡量之金融資產	-	RMB 24,830	16.66	RMB 24,830	
	源泰投資公司	光寶科技公司	母公司	備供出售金融資產	20,506	\$ 903,307	0.78	\$ 903,307	
	建興電子科技公司	董事長為同一人		採權益法之長期股權投資	2,884	56,470	0.39	90,125	
	盛達電業公司	—		備供出售金融資產	490	10,257	0.51	10,257	
	凱碩公司	—		以成本衡量之金融資產	4,614	61,200	5.50	61,200	
	利碟公司	—		備供出售金融資產	2,624	18,548	0.59	18,548	

(接次頁)

(承前頁)

持有之公司	有價證券種類及名稱	與發行人之關係	債券類別	年				備註
				股數(仟股) / 單位(仟)	帳面金額	持股比例(%)	市價/股權淨值(註三)	
	敦南科技公司	採權益法計價之被投資公司	採權益法之長期股權投資	8,984	\$ 183,053	2.07	\$ 293,777	
	智捷科技公司	—	以成本衡量之金融資產	4,107	58,743	6.04	58,743	
	光耀科技公司	本公司為其董事	"	7,100	195,250	19.67	195,250	
	胡連精密公司	—	備供出售金融資產	244	9,345	0.39	9,345	
	中揚特別機會創業投資公司	本公司為其董事	以成本衡量之金融資產	22,500	225,000	10.59	225,000	
寶竑精密工業公司	股 票 B.H. Precision Industrial Co., Ltd. (BVI)	子公司	採權益法之長期股權投資	1,416	107,851	100.00	USD 3,320	
B. H. Precision Industrial Co., Ltd. (BVI)	股 單 松宏塑膠模具製品(東莞)公司	子公司	採權益法之長期股權投資	-	USD 980	100.00	RMB 8,208	
光寶匯才資訊服務公司	股 票 Lite-On ECO Corp. (BVI)	子公司	採權益法之長期股權投資	1,876	\$ 67,792	100.00	USD 2,080	
Lite-On ECO Corp.(BVI)	股 單 光寶(上海)信息科技有限公司	子公司	其他負債	-	註一	100.00	(RMB 50)	
閱暉實業公司	股 票 Silitech (BVI) Holding Ltd.	子公司	採權益法之長期股權投資	37,182	1,912,710	100.00	1,912,710	
	錡美精機公司	本公司為其董事	以成本衡量之金融資產	2,379	20,967	13.00	20,967	
Silitech (BVI) Holding Ltd.	股 票 Silitech (Bermuda) Holding Ltd.	子公司	採權益法之長期股權投資	37,132	USD 58,357	100.00	USD 58,357	
Silitech (Bermuda) Holding Ltd.	股 票 Silitech Technology Corp. Ltd.	子公司	採權益法之長期股權投資	62,400	USD 23,992	100.00	USD 23,992	
	Silitech Technology Corp. Sdn. Bhd. S/G Industries, Inc.	"	"	21,400	USD 11,375	100.00	USD 11,375	
	Silitech Technology (Europe) Ltd.	採權益法計價之被投資公司	"	3	USD 448	49.95	USD 448	
	閱暉電子(常熟)公司	子公司	"	1	USD 147	100.00	USD 147	
	閱暉科技(蘇州)公司	"	"	-	USD 3,075	100.00	USD 3,075	
		"	"	-	USD 20,267	100.00	USD 20,267	

(接次頁)

(承前頁)

持有之公司	有價證券種類及名稱	與發行人之關係	價證關券係	帳列科目	年				備註
					股數(仟股) / 單位(仟)	帳面金額	持股比率(%)	市價/股權淨值(註三)	
Silitech Technology Corp. Ltd.	股單 旭榮電子(深圳)公司	子公司		採權益法之長期股權投資	-	RMB 156,505	100.00	RMB 156,505	
	旭盈公司	"		"	4,752	RMB 5,215	55.00	RMB 5,215	
	香港麥巨速實業公司	"		"	13,100	RMB 12,239	100.00	RMB 12,239	
旭盈公司	旭盈表面處理(深圳)公司	子公司		採權益法之長期股權投資	-	RMB 3,806	100.00	RMB 3,806	
敦揚科技公司	股票 Lite-On Automotive electronics (Europe) BV at Epe	子公司		採權益法之長期股權投資	24	\$ 20,082	100.00	\$ 20,082	
	Lite-On Automotive (Samoa) Co.	"		"	1,275	40,872	100.00	40,872	
	Lite-On Automotive Holdings (Samoa) Co	"		"	5,001	180,179	100.00	180,179	
	Lite-On Automotive (Hong Kong) Co.	"		"	110	3,106	100.00	3,106	
	Lite-On Automotive (North America) Inc.	"		"	600	8,141	100.00	8,141	
	朋程科技公司	-		備供出售金融資產—非流動	1,887	317,952	5.00	317,952	
	胡連精密公司	-		"	244	9,345	0.40	9,345	
	LVS Electronics Ltd.	本公司總經理擔任該公司董事		以成本衡量之金融資產—非流動	-	2	19.00	註四	
Lite-On Automotive Holdings (Samoa) Co.	股票 敦揚科技(無錫)公司	子公司		採權益法之長期股權投資	5,000	USD 5,502	100.00	USD 5,502	
Lite-On Automotive Electronics (Europe) BV At Epe	股票 Lite-On Automotive Electronics (Europe) Limited	子公司		其他負債	100	註一	100.00	(EUR 192)	
力銘科技公司	股票 Logah Technology Co., Ltd.	子公司		採權益法計價之長期股權投資	4,100	185,777	100.00	190,625	

(接次頁)

(承前頁)

持有之公司	有價證券種類及名稱	與發行人之關係	價證券類	帳列科目	年			備註		
					股數(仟股) / 單位(仟)	帳面金額	持股比率(%)		市價/股權淨值(註三)	
Logah Technology Co., Ltd. 力信興業公司	<u>股票</u> 力銘電子(蘇州)公司	子公司		採權益法計價之長期股權投資	-	USD 5,486	100.00	USD 5,486		
	<u>股票</u> Eagle Rock Investment Ltd.	子公司		採權益法計價之長期股權投資	20,385	\$ 1,628,755	100.00	\$ 1,628,755		
	Li Shin International Enterprise Corp. 力銘科技公司	"		"	6,748	753,151	100.00	753,151		
	振維電子公司	採權益法計價之被投資公司		"	19,600	370,107	24.50	370,107		
	Chear Mine Electronic (M) Sdn. Bhd.	"		"	8,168	136,901	20.46	136,944		
	Fordgood Electronic Ltd.	子公司		"	560	3,452	7.50	3,452		
	Canfield Ltd.	"		"	600	2,666	5.00	2,666		
	豐瀚電子公司	採權益法計價之被投資公司		"	200	2,608	33.33	2,608		
	天馳公司	-		以成本衡量之金融資產—非流動	1,167	5,834	6.67	9,237		
	銳普電子公司	-		備供出售金融資產—流動	1	11	-	11		
		-		以成本衡量之金融資產—非流動	499	-	0.41	註五		
	<u>國內受益憑證</u> 荷銀債券基金	-		備供出售金融資產—流動	11,203	168,824	-	168,824		
	盛華 5599 債券基金	-		備供出售金融資產—流動	9,393	105,289	-	105,289		
	大華美元貨幣基金	-		備供出售金融資產—流動	20	6,739	-	6,739		
	<u>國內可轉換公司債</u> 銳普電子公司	-		無活絡市場之債券投資—非流動	150	-	-	註五		
	Eagle Rock Investment Ltd.	蘇州福泰電子公司	子公司		採權益法計價之長期股權投資	-	USD 12,608	100.00	USD 12,608	
		惠州市力信電子公司	"		"	-	USD 16,176	100.00	USD 16,176	
	蘇州力信電子公司	"		"	-	USD 16,099	100.00	USD 16,099		
	惠州富泰電子公司	"		"	-	USD 2,875	100.00	USD 2,875		
	淮安力信科技公司	"		"	-	USD 934	100.00	USD 934		

(接次頁)

(承前頁)

持有之公司	有價證券種類及名稱	與發行人之關係	價證券係	帳列科目	年			備註
					股數(仟股) / 單位(仟)	帳面金額	持股比率(%)	
Li Shin International Enterprise Corp.	Fordgood Electronic Ltd.	子公司		採權益法計價之長期股權投資	11,400	USD 1,554	95.00	USD 1,554
	Chear Mine Electronic (M) Sdn. Bhd.	"		"	6,908	USD 1,306	92.50	USD 1,306

註一：因認列被投資公司之投資損失，致長期股權投資產生貸方餘額，帳列其他負債項下。

註二：係將帳載成本全數認列損失。

註三：上市或上櫃公司之股票係依九十五年十二月底之收盤價計算，開放型基金受益憑證係依九十五年十二月底之基金淨值計算。

註四：截至查核報告日止尚未取得具被投資公司財務報表。

註五：子公司一力信興業公司原投資上市公司一銳普電子股份有限公司（以下簡稱銳普公司）股票及國內可轉換公司債分別為 10,113 仟元及 15,000 仟元，因銳普公司於九十四年度經台灣票據交換所公告為拒絕往來尚未解除，並於九十四年十一月七日終止上市，是以，子公司一力信興業公司已於九十四年第四季轉列按成本法計價之長期股權投資及長期債券投資，並提列永久性跌價損失 25,113 仟元。於九十五年一月一日起，配合新發布及修訂之財務會計準則公報，子公司一力信興業公司分別將銳普公司之股票投資及債券投資重分類（原包含於長期投資）為以成本衡量之金融資產－非流動及無活絡市場之債券投資－非流動。

註六：編入合併財務報表之各公司採權益法認列之投資損益，投資公司帳列之長期股權投資與被投資公司之股權淨值業已全數沖銷。

光寶科技股份有限公司及其子公司

累積買進或賣出同一有價證券之金額達新台幣一億元或實收資本額百分之二十以上

民國九十五年度

附表五

單位：新台幣及外幣仟元

買、賣之公司	有價證券種類及名稱	帳列科目	交易對象	與買、賣公司之關係	年初買		入賣		出				採權益法認列之投資損益	年底	
					股數(仟股)或單位數(仟)	金額	股數(仟股)或單位數(仟)	金額	股數(仟股)或單位數(仟)	售價	帳面成本	處分利益		股數(仟股)或單位數(仟)	金額
光寶科技公司	Lite-On Technology USA Inc.	"	-	"	-	\$ -	20,000	\$ 839,324	-	\$ -	\$ -	\$ -	\$ -	20,000	\$ 839,324
	Lite-On Peripherals Pte. Ltd. (Singapore)	"	-	"	51,777	2,469,426	-	-	51,777	2,612,350	2,612,350	-	142,924	-	-
	G-Com (BVI) Technology Ltd.	"	-	"	9,800	527,504	-	-	9,800	585,768	585,768	-	58,264	-	-
	力信興業公司	"	-	"	-	-	52,680	1,261,846	-	-	26,800	-	33,394	52,680	1,268,440
	龍生工業公司	"	-	"	15,427	617,080	11,300	457,339	-	-	15,518	-	4,411	26,727	1,063,312
	力銘科技公司	"	-	"	-	-	26,500	438,012	-	-	-	-	71,726	26,500	509,738
	晶元光電公司	備供出售金融資產	-	本公司為其董事	13,899	678,985	-	-	-	693,788	323,407	370,381	-	6,950	355,578
Lite-On Peripherals (HK) Ltd.	旭基公司	採權益法之長期股權投資	-	子公司	-	RMB 86,352	-	-	-	RMB 86,909	RMB 86,909	-	RMB 557	-	-
G-COM (BVI) Technology Ltd	東莞致通電腦公司	"	-	"	-	RMB 153,307	-	-	-	RMB 151,709	RMB 151,709	-	(RMB 1,598)	-	-
Lite-On USA Holding Co. Ltd.	Lite-On Technology USA Inc.	"	-	"	20,000	USD 28,260	-	-	20,000	USD 25,906	USD 25,906	-	(USD 2,354)	-	-
Lite-On China Holding Co Ltd	旭基公司	"	-	"	-	-	-	HKD 86,909	-	-	-	-	-	-	HKD 86,909
	東莞致通電腦公司	"	-	"	-	-	-	RMB 153,307	-	-	-	-	-	-	RMB 153,307
	光寶(廣州)計算機科技公司	"	-	"	-	-	-	USD 2,344	-	-	-	-	-	-	USD 2,344
	G-COM (BVI) Technology Ltd.	"	-	"	-	-	9,800	USD 18,355	-	-	-	-	-	9,800	USD 18,355
	Lite-On Peripherals Pte. Ltd. (Singapore)	"	-	"	-	-	51,777	2,612,350	-	-	-	-	-	51,777	2,612,350
閩暉實業公司	台新真吉利基金	備供出售金融資產—流動	-	-	-	-	9,862	100,000	9,862	100,072	100,000	72	-	-	-
	兆豐國際實績債券基金	"	-	-	-	-	17,535	200,000	17,535	200,348	200,000	348	-	-	-
	所羅門債券基金	"	-	-	-	-	38,997	450,000	38,997	450,830	450,000	830	-	-	-
	保德信債券基金	"	-	-	-	-	20,718	300,000	20,718	300,552	300,000	552	-	-	-
	建弘全家福基金	"	-	-	-	-	2,760	450,000	2,760	450,914	450,000	914	-	-	-
	荷銀精選債券基金	"	-	-	-	-	35,650	400,000	35,650	400,772	400,000	772	-	-	-
	富邦吉祥一號債券基金	"	-	-	-	-	19,324	250,000	19,324	250,196	250,000	196	-	-	-
	復華信天翁基金	"	-	-	-	-	8,966	100,000	8,966	100,053	100,000	53	-	-	-

(接次頁)

(承前頁)

買、賣之公司	有價證券種類及名稱	帳列科目	交易對象	與買、賣公司之關係	年初		入		出			採權益法認列之投資損益	年		底
					股數(仟股)或單位數(仟)	金額	股數(仟股)或單位數(仟)	金額	股數(仟股)或單位數(仟)	售	帳面成本		處分利益	股數(仟股)或單位數(仟)	
閩暉實業公司	復華債券基金	備供出售金融資產—流動	—	—	-	\$ -	15,116	\$ 200,000	15,116	\$ 200,286	\$ 200,000	\$ 286	\$ -	-	\$ -
	景順收益基金	"	—	—	-	-	53,094	600,000	53,094	600,849	600,000	849	-	-	-
	德盛債券大壩基金	"	—	—	-	-	30,492	350,000	30,492	350,738	350,000	738	-	-	-
	摩根富林明台灣債券基金	"	—	—	-	-	19,829	300,000	19,829	300,679	300,000	679	-	-	-
	寶來得寶基金	"	—	—	-	-	109,299	1,200,000	109,299	1,202,153	1,200,000	2,153	-	-	-
	國際萬能債券基金	"	—	—	-	-	6,643	100,000	6,643	100,167	100,000	167	-	-	-
	富邦吉祥三號債券基金	"	—	—	-	-	19,022	200,000	19,022	200,425	200,000	425	-	-	-
	復華有利債券基金	"	—	—	-	-	8,145	100,000	8,145	100,301	100,000	301	-	-	-
	華頓平安基金	"	—	—	-	-	18,840	200,000	18,840	200,485	200,000	485	-	-	-
	國際萬寶債券基金	"	—	—	-	-	9,956	150,000	9,956	150,182	150,000	182	-	-	-
	富邦吉祥債券基金	"	—	—	-	-	6,917	100,125	6,917	100,306	100,125	181	-	-	-
	國泰長利基金	"	—	—	-	-	9,183	100,000	9,183	100,286	100,000	286	-	-	-
	荷銀債券基金	"	—	—	-	-	6,691	100,000	6,691	100,175	100,000	175	-	-	-
	富邦金如意債券基金	"	—	—	-	-	8,200	100,000	8,200	100,281	100,000	281	-	-	-
	Silitech (BVI) Holding Ltd.	採權益法之長期股權投資	—	子公司	20,182	1,193,003	17,000	601,449	-	-	605,817	-	724,075	37,182	1,912,710
								(註三)			(註一)				
Silitech (BVI) Holding Ltd.	Silitech (Bermuda) Holding Ltd.	採權益法之長期股權投資	—	子公司	20,132	USD 36,372	17,000	USD 19,101	-	-	USD 18,064	-	USD 20,948	37,132	USD 58,357
								(註四)			(註一)				
Silitech (Bermuda) Holding Ltd.	閩暉科技(蘇州)公司	採權益法之長期股權投資	—	子公司	-	USD 2,979	-	USD 17,524	-	-	-	-	(USD 236)	-	USD 20,267
								(註五)							
力信興業公司	力銘科技公司	採權益法之長期股權投資	—	子公司	12,600	139,276	7,000	117,890	-	-	-	-	112,941	19,600	370,107
								(註三)							
Eagle Rock Investment Ltd.	蘇州力信電子公司	採權益法之長期股權投資	—	子公司	-	USD 10,575	-	USD 5,882	-	-	-	-	(358)	-	USD 16,099
								(註四)							

註一：係發放現金股利。

註二：包括發放現金股利 13,363 仟元及資本公積-長投 2,155 仟元。

註三：包括累積換算調整數 40,437 仟元。

註四：包括累積換算調整數美金 2,101 仟元。

註五：包括累積換算調整數美金 524 仟元。

註六：合併個體間之累積買進或賣出同一有價證券往來交易業已全數沖銷。

光寶科技股份有限公司及其子公司
 取得不動產之金額達新台幣一億元或實收資本額百分之二十以上
 民國九十五年一月一日至十二月三十一日

附表六

單位：新台幣及外幣仟元

取得之公司	財產名稱	交易日或事實發生日	交易金額	價款支付情形	交易對象	關係	交易對象為關係人者，其前次移轉資料			價格決定之參考依據	取得目的及使用情形	其他約定事項	
							所有人	與發行人之關係	移轉日期				
建興電子科技股份有限公司	新竹篤行廠	94.2.28	\$ 905,578	截至九十五年十二月三十一日止已付款 653,853 仟元	互助營造股份有限公司等	無	—	—	—	\$ -	依合約內容決定	供作廠房及辦公室使用	無
閎暉科技(蘇州)公司	在建工程—廠房	95.1~12	RMB82,646	分期支付	廣東省第一建築工程公司等	無	—	—	—	-	依合約內容決定	生產用廠房	無

光寶科技股份有限公司及其子公司
與關係人進、銷貨之金額達新台幣一億元或實收資本額百分之二十以上
民國九十五年度

附表七

單位：新台幣及外幣仟元

進(銷)貨之公司	交易對象	關係	交易情形				交易條件與一般交易不同之情形及原因		應收(付)票據、帳款		備註
			進(銷)貨金額	佔總進(銷)貨之比率(%)	授信期間	單價	授信期間	餘額	佔總應收(付)款之比率(%)		
光寶科技公司	Lite-On Electronics (HK) Ltd.	註一	銷 貨	\$ 1,005,089	1	約 90 天	成本加成	無顯著不同	\$ 362,596	2	
	Lite-On Electronics (Europe) Ltd.	註二	銷 貨	2,734,557	2	約 65-75 天	成本加成	無顯著不同	677,256	4	
	Lite-On Inc. (USA)	註一	銷 貨	714,790	-	約 90 天	成本加成	無顯著不同	173,152	1	
	Lite-On Japan Ltd.	註一	銷 貨	2,061,538	1	約 45-60 天	成本加成	無顯著不同	330,473	2	
	Lite-On Trading USA, Inc.	註二	銷 貨	42,350,860	30	約 67-75 天	成本加成	無顯著不同	8,301,560	51	
	中寶運通(無錫)公司	註二	銷 貨	2,709,633	2	約 90 天	成本加成	無顯著不同	1,616,021	10	
	Lite-On S&D Inc.	註二	銷 貨	937,149	-	約 90 天	成本加成	無顯著不同	295,044	2	
	G-Com (BVI) Technology Ltd.	註二	進 貨	2,567,128	2	約 90 天	成本加成	無顯著不同	-	-	
	Great Adelphi International Ltd.	註二	進 貨	1,522,851	1	約 120 天	成本加成	無顯著不同	-	-	
	Lite-On Electronics (Thailand) Co., Ltd.	註一	進 貨	2,769,759	2	約 90 天	成本加成	無顯著不同	(890,567)	7	
	Titanic Capital Services Ltd.	註二	進 貨	66,126,018	51	約 90 天	成本加成	無顯著不同	(3,767,534)	30	
	旭基公司	註二	進 貨	4,532,076	3	約 90 天	成本加成	無顯著不同	(476,013)	4	
	東莞旭福電腦公司	註二	進 貨	3,274,412	3	約 60 天	成本加成	無顯著不同	-	-	
	光寶科技(廣州)公司	註二	進 貨	201,566	-	約 90 天	成本加成	無顯著不同	(824,184)	7	
力信興業公司	註一	進 貨	113,641	-	約 90 天	成本加成	無顯著不同	(456,139)	4		
Lite-On Overseas Trading Co., Ltd. (原名: G-Prime Computer Co., Ltd.(BVI))	註一	進 貨	17,523,265	13	約 90 天	成本加成	無顯著不同	(4,740,362)	38		
光寶電子(天津)公司	Funbo Enterprises Ltd. (HK)	註四	銷 貨	612,976	94	約 90 天	按約定價格	無顯著不同	210,880	87	
無錫光寶光電公司	Lite-On Electronics (HK) Ltd.	註三	銷 貨	674,090	100	-	成本加成	無顯著不同	73,184	100	
光寶電子(東莞)公司	Lite-On Electronics Co., Ltd. (HK)	註四	銷 貨	113,849	100	約 90 天	-	無顯著不同	43,599	100	
旭麗電子(東莞)公司	旭基公司	註四	銷 貨	1,392,793	58	約 90 天	成本加成	無顯著不同	194,583	81	
	Lite-On Overseas Trading Co., Ltd.	註三	銷 貨	669,763	28	約 90 天	成本加成	無顯著不同	44,596	19	
旭基公司	旭麗電子(廣州)公司	註四	銷 貨	8,835,611	39	約 90 天	-	無顯著不同	1,102,153	61	
	LTC International (L) Bhd.	註四	銷 貨	7,148,414	32	約 90 天	-	無顯著不同	8,230	-	
	I-Solutions Limited	註四	銷 貨	1,421,677	6	約 90 天	-	無顯著不同	154,856	9	

(接次頁)

(承前頁)

進(銷)貨之公司	交易對象	關係	交易情形				交易條件與一般交易不同之情形及原因		應收(付)票據、帳款		備註
			進(銷)貨金額	佔總進(銷)貨之比率(%)	授信期間	單價	授信期間	餘額	佔總應收(付)款之比率(%)		
旭麗電子(廣州)公司	旭基公司	註四	銷貨	\$ 11,118,947	68	約90天	—	無顯著不同	\$ -	-	
	Lite-On Overseas Trading Co., Ltd. (原名 G-Prime Computer Co., Ltd. (BVI))	註三	銷貨	4,207,331	26	約90天	—	無顯著不同	4,161,970	100	
東莞致力電腦公司	Lite-On Overseas Trading Co., Ltd. (原名 G-Prime Computer Co., Ltd. (BVI))	註三	銷貨	5,497,755	100	約90天	成本加成	無顯著不同	2,194,924	100	
東莞旭福電腦公司	Lite-On Overseas Trading Co., Ltd. (原名 G-Prime Computer Co., Ltd. (BVI))	註三	銷貨	2,998,806	46	約90-120天	按約定價格	無顯著不同	1,989,290	98	
光寶科技(廣州)公司	Lite-On Overseas Trading Co., Ltd. (原名 G-Prime Computer Co., Ltd. (BVI))	註三	銷貨	8,474,437	91	約90天	成本加成	無顯著不同	3,154,078	81	
光寶通信(廣州)公司	Lite-On Overseas Trading Co., Ltd. (原名 G-Prime Computer Co., Ltd. (BVI))	註三	銷貨	383,843	99	約90天	按約定價格	無顯著不同	27,339	51	
東莞致通電腦公司	Lite-On Overseas Trading Co., Ltd. (原名 G-Prime Computer Co., Ltd. (BVI))	註三	銷貨	4,368,275	100	約90天	成本加成	無顯著不同	556,737	100	
LTC International (L) Bhd.	Lite-On Trading USA, Inc.	註四	銷貨	3,728,302	26	約90天	成本加成	無顯著不同	2,349,440	98	
Lite-On S&D, Inc.	Lite-On Trading USA, Inc.	註四	銷貨	1,165,923	100	約90天	成本加成	無顯著不同	345,661	100	
Lite-On Overseas Trading Co., Ltd.	光寶科技(廣州)公司	註四	銷貨	7,825,895	19	約90天	成本加成	無顯著不同	4,387,461	20	
	旭麗電子(廣州)公司	註四	銷貨	5,146,008	13	約90天	—	無顯著不同	4,998,514	22	
	東莞致力電腦公司	註四	銷貨	4,619,386	11	約90天	—	無顯著不同	2,405,412	11	
	東莞旭福電腦公司	註四	銷貨	2,370,565	6	約90天	—	無顯著不同	2,234,413	10	
	LTC International (L) Bhd.	註四	銷貨	2,124,781	5	約90天	—	無顯著不同	2,389,474	11	
	光寶通信(廣州)公司	註四	銷貨	251,000	1	約90天	按約定價格	無顯著不同	58,992	-	
	東莞致通電腦公司	註四	銷貨	207,557	7	約90天	成本加成	無顯著不同	-	-	
G-Com(BVI) Technology Ltd.	東莞致通電腦公司	註四	銷貨	207,557	7	約90天	成本加成	無顯著不同	-	-	
建興電子科技公司	LET (HK) Ltd.	註四	進貨	33,290,774	100	30-90天	成本加成	正 常	(2,477,271)	59	
	Lite-On Sales & Distribution Inc.	註四	銷貨	2,264,334	6	30-90天	按約定價格	正 常	817,600	12	
LET (HK) Ltd.	Lite-On Americas Inc.	註四	銷貨	1,622,526	4	30-90天	按約定價格	正 常	234,564	4	
	建興電子科技公司	註三	銷貨	33,290,774	93	30-90天	成本加成	正 常	2,477,271	36	
	Lite-On Sales & Distribution Inc.	註四	銷貨	USD 30,509	2	30-90天	按約定價格	正 常	USD 33,104	16	

(接次頁)

(承前頁)

進(銷)貨之公司	交易對象	關	交易情形				交易條件與一般交易不同之情形及原因		應收(付)票據、帳款		備註
			進(銷)貨金額	佔總進(銷)貨之比率(%)	授信期間	單價	授信期間	餘額	佔總應收(付)款之比率(%)		
建興光電科技(廣州)公司	Lite-On Americas Inc. 建興光電科技(廣州)公司 LET (HK) Ltd.	註四	銷貨	USD 49,035	4	30-90天	按約定價格	正常	USD 45,235	21	
		註四	進貨	USD 1,167,816	100	30-90天	成本加成	正常	USD 31,354	89	
		註四	銷貨	USD 1,167,816	100	30-90天	成本加成	正常	USD 31,354	100	
Lite-On Sales & Distribution Inc.	建興電子科技公司	註三	進貨	\$ 2,264,334	37	30-90天	按約定價格	正常	\$ 817,600	36	
Lite-On Americas Inc.	LET (HK) Ltd. 建興電子科技公司	註四	進貨	USD 30,509	12	30-90天	按約定價格	正常	USD 33,104	48	
		註三	進貨	\$ 1,622,526	37	30-90天	按約定價格	正常	\$ 234,564	12	
閣暉實業公司	LET (HK) Ltd. Lite-On Japan Ltd. 旭榮電子(深圳)公司	註四	進貨	USD 49,035	36	30-90天	按約定價格	正常	USD 45,235	77	
		註三	銷貨	\$ 113,541	3	75天	-	90天	\$ 31,726	3	
		註四	銷貨	135,607	3	90天	-	90天	36,069	3	
		註四	進貨	193,305	8	90天	按約定價格	90-120天	-	-	
旭榮電子(深圳)公司	Silitech Technology Corp. Ltd. 閣暉實業公司	註四	進貨	1,895,365	73	90天	按約定價格	90-120天	(548,212)	72	
		註三	銷貨	RMB 47,571	5	90天	-	90天	-	-	
		註四	進貨	RMB 31,367	7	90天	-	90天	(RMB 9,316)	4	
Silitech Technology Corp. Ltd.	Silitech Technology Corp. Ltd. 琦美精密模具(深圳)公司 Lite-On Japan Ltd. 旭榮電子(深圳)公司	註四	銷貨	RMB 511,102	57	90天	-	90天	(RMB 134,202)	61	
		註五	進貨	RMB 73,653	16	120天	-	90-120天	(RMB 50,821)	20	
		註三	銷貨	RMB 43,316	5	75天	-	90天	RMB 9,521	4	
		註四	進貨	USD 64,211	95	90天	-	90-120天	(USD 17,183)	89	
		註三	銷貨	RMB 462,998	75	90天	-	90天	RMB 131,352	77	
Silitech Technology Corp. Sdn. Bhd.	閣暉實業公司 S/G Industries, Inc.	註四	銷貨	MYR 28,392	20	60天	-	90天	MYR 4,792	14	
力信興業公司	Li Shin International Enterprise Corp.	註四	加工費	\$ 543,214	100	註六	-	註六	(\$ 71,681)	12	
Li Shin International Enterprise Corp.	力銘科技公司 力信興業公司	註三	銷貨	100,474	4	120天	-	-	16,370	3	
		註三	加工收入	543,214	100	註六	-	註六	USD 2,199	6	
惠州市力信電子公司	惠州市力信電子公司 蘇州福泰電子公司 蘇州力信電子公司	註四	進貨	USD 48,942	35	註六	-	註六	(USD 15,129)	60	
		註四	進貨	USD 10,909	8	註六	-	註六	(USD 1,774)	10	
		註四	加工費	USD 12,372	9	註六	-	註六	(USD 1,815)	11	
		註四	銷貨	USD 48,942	90	註六	-	註六	USD 15,129	97	
蘇州福泰電子公司	Li Shin International Enterprise Corp.	註四	銷貨	USD 10,909	49	註六	-	註六	USD 1,774	100	
蘇州力信電子公司	Li Shin International Enterprise Corp.	註四	加工收入	USD 12,372	100	註六	-	註六	USD 1,815	100	

(接次頁)

(承前頁)

進(銷)貨之公司	交易對象	關係	交易情形				交易條件與一般交易不同之情形及原因		應收(付)票據、帳款		備註
			進(銷)貨金額	佔總進(銷)貨之比率(%)	授信期間	單價	授信期間	餘額	佔總應收(付)款之比率(%)		
力銘科技公司	Logah Technology Co., Ltd.	註三	加工費	\$ 772,502	100	註六	—	註六	(\$ 47,260)	8	
Logah Technology Co., Ltd.	力銘科技公司	註四	加工收入	USD 23,752	100	註六	—	註六	USD 1,450	3	
	力銘電子(蘇州)公司	註四	進貨	USD 58,155	59	註六	—	註六	(USD 19,286)	42	
	力銘電子(蘇州)公司	註四	銷貨	USD 14,330	14	註六	—	註六	USD 14,961	34	
力銘電子(蘇州)公司	Logah Technology Co., Ltd.	註四	進貨	USD 14,330	25	註六	—	註六	(USD 14,961)	60	
	Logah Technology Co., Ltd.	註四	銷貨	USD 58,155	100	註六	—	註六	USD 19,286	100	
	蘇州福泰電子公司	註四	進貨	USD 4,938	9	120天	—	—	(USD 1,769)	7	
敦揚科技公司	敦揚科技(無錫)公司	註四	進貨及加工費	\$ 515,197	72	月結30天	—	—	(\$ 65,783)	25	
敦揚科技(無錫)公司	敦揚科技公司	註三	銷貨及加工收入	515,197	95	月結30天	—	—	65,783	43	

註一：採權益法計價之被投資公司。

註二：採權益法計價之被投資公司之轉投資公司。

註三：光寶科技公司採權益法計價之被投資公司。

註四：光寶科技公司採權益法計價被投資公司之轉投資公司。

註五：錡美精機公司主要股東之轉投資公司。

註六：係依各公司資金狀況支付。

註七：合併個體間之進銷貨交易業已沖銷。

光寶科技股份有限公司及其子公司

應收關係人款項達新台幣一億元或實收資本額百分之二十以上

民國九十五年度

附表八

單位：新台幣及外幣仟元

帳列應收款項之公司	交易對象	關係	應收關係人 票據餘額	應收關係人 帳款餘額	其他應收 關係人款餘額	週轉率(次)	逾期應收關係人款項		應收關係人 款項期後 收回金額	提列備抵 呆帳金額
							金額	處理方式		
光寶科技公司	Lite-On Trading USA, Inc.	註二	\$ -	\$ 8,301,560	\$ 122,260	3.96	\$ 1,951,050	加強催收	\$ 6,213,221	\$ 570
	中寶運通(無錫)公司	註二	-	1,616,021	-	2.98	-	-	454,217	-
	Lite-On Electronics (Europe) Ltd.	註一	-	677,256	12,646	4.20	1,859	加強催收	214,226	-
	Lite-On Electronics (HK) Ltd.	註一	-	362,596	15,451	4.45	-	-	-	-
	Lite-On Japan Ltd.	註一	-	330,473	25	4.61	6,510	加強催收	122,581	2,319
	Lite-On S&D Inc.	註二	-	295,044	-	1.59	-	-	51,482	-
	Lite-On Inc. (USA)	註一	-	173,152	14	4.93	-	-	32,441	-
	Great Adelphi International Ltd.	註二	-	133,732	9,330	4.04	186,250	加強催收	-	-
	Maxtech Holding Inc.	註一	-	118,473	-	-	-	-	-	113,858
	Titanic Capital Services Ltd.	註二	-	54,236	614,943	2.82	1,313	加強催收	620,432	-
	Lite-On China Holding Co., Ltd. (BVI)	註二	-	-	792,527	-	792,527	加強催收	-	-
	LTC Group Ltd. (BVI)	註一	-	-	684,563	-	47	加強催收	-	-
	Lite-On Overseas Trading Co., Ltd.(原名:G-Prime Computer Co., Ltd. (BVI))	註一	-	-	511,625	-	-	-	-	-
	Lite-On Technology (Malaysia) Sdn. Bhd.	註一	-	-	356,927	-	356,927	加強催收	-	-
	光寶科技(廣州)公司	註二	-	-	304,215	-	302,558	加強催收	76,445	-
	Lite-On International Holding Co.,Ltd.(BVI)	註一	-	-	214,942	-	214,942	加強催收	-	-
	I-Solutions Limited	註二	-	-	112,501	-	-	-	1,700	-
	Lite-On Electronics Co., Ltd. (HK)	註二	-	-	100,535	-	100,520	加強催收	-	-
	旭麗電子(廣州)公司	註四	-	-	4,161,970	-	2.02	-	-	-
旭基公司	旭麗電子(廣州)公司	註四	-	1,102,153	-	1.77	994,845	帳款互抵	-	-
	I-Solutions Limited	註四	-	154,856	-	5.65	985	加強催收	157,697	-
LTC Internatioanl (L) Bhd.	註四	-	-	2,349,440	30,846	2.54	-	-	-	

(接次頁)

(承前頁)

帳列應收款項之公司	交易對象	關係	應收關係人 票據餘額	應收關係人 帳款餘額	其他應收 關係人款餘額	週轉率(次)	逾期應收關係人款項		應收關係人 款項期後 收回金額	提列備抵 呆帳金額
							金額	處理方式		
Lite-On Overseas Trading Co., Ltd.	光寶科技(廣州)公司	註四	\$ -	\$ 4,387,461	\$ -	3.57	\$ -	-	\$ -	\$ -
(原名:G-Prime Computer Co., Ltd. (BVI))	東莞致力電腦公司	註四	-	2,405,412	1,454	3.84	-	-	99,488	-
	旭麗電子(廣州)公司	註四	-	4,998,514	-	2.06	21,971	帳款互抵	343,446	-
	東莞旭福電腦公司	註四	-	2,234,413	130,384	2.12	-	-	943,023	-
	LTC International (L) Bhd.	註四	-	2,389,474	-	1.78	-	-	-	-
Titanic Capital Service Ltd.	東莞旭福電腦公司	註四	-	131,624	-	-	131,624	加強催收	-	-
	源興電腦科技(東莞)公司	註四	-	582,800	1,489	-	569,499	加強催收	25,886	-
旭麗電子(東莞)公司	旭基公司	註四	-	194,583	-	5.65	-	-	-	-
Lite-On China Holding Co., Ltd. (BVI)	Lite-On International Holding Co., Ltd. (BVI)	註四	-	-	1,059,370	-	-	-	-	-
東莞旭福電腦公司	Lite-On Overseas Trading Co., Ltd.(原名:G-Prime Computer Co., Ltd. (BVI))	註三	-	1,989,290	124,170	3.01	-	-	1,072,018	-
	光寶電子(東莞)公司	註四	-	-	158,597	-	-	-	-	-
Lite-On International Holding Co., Ltd. (BVI)	LTC International (L) Bhd.	註四	-	-	814,900	-	-	-	-	-
東莞致力電腦公司	Lite-On Overseas Trading Co., Ltd.(原名:G-Prime Computer Co., Ltd. (BVI))	註三	-	2,194,924	-	5.01	-	-	1,028,418	-
光寶科技(廣州)公司	Lite-On Overseas Trading Co., Ltd.(原名:G-Prime Computer Co., Ltd. (BVI))	註三	-	3,154,078	-	5.37	-	-	290,006	-
G&W Technology (BVI) Limited	G&W Technology Limited	註四	-	-	252,230	-	-	-	-	-
光寶電子(天津)公司	Funbo Enterprises Ltd. (HK)	註四	-	210,880	-	3.01	-	-	109,000	-
東莞致通公司	Lite-On Overseas Trading Co., Ltd.(原名:G-Prime Computer Co., Ltd. (BVI))	註三	-	556,737	50	7.64	-	-	574,669	-
	光寶電子(東莞)公司	註四	-	-	175,291	-	-	-	-	-
Lite-On S&D Inc.	Lite-On Trading USA, Inc.	註四	-	345,661	-	6.75	-	-	299,869	-
建興電子科技公司	Lite-On Sales & Distribution Inc.	註四	-	817,600	15,592	2.77	8,585	加強催收	617,500	-
	Lite-On Americas Inc.	註四	-	234,564	70,055	6.92	-	-	234,564	-
	LET (HK) Ltd.	註四	-	-	280,258	-	13,355	加強催收	364,000	-
	High Yield Group Co., Ltd.	註四	-	-	1,766,711	-	1,443,560	加強催收	-	-

(接次頁)

(承前頁)

帳列應收款項之公司	交易對象	關係	應收關係人 票據餘額	應收關係人 帳款餘額	其他應收 關係人款餘額	週轉率(次)	逾期應收關係人款項		應收關係人 款項期後 收回金額	提列備抵 呆帳金額
							金額	處理方式		
LET (HK) Ltd.	建興電子科技公司	註三	\$ -	\$ 2,477,271	\$ 158,553	13.44	\$ 464,183	加強催收	\$ 49,075	\$ -
	Lite-On Sales & Distribution Inc.	註四	-	USD 33,104	-	1.51	USD 1,484	加強催收	-	-
	Lite-On Americas Inc.	註四	-	USD 45,235	-	1.08	USD 7,546	加強催收	-	-
	建興光電科技(廣州)公司	註四	-	-	USD 96,244	-	USD 100	加強催收	USD 76,000	-
建興光電科技(廣州)公司	LET (HK) Ltd.	註四	-	USD 31,354	-	37.25	USD 31,116	加強催收	USD 31,354	-
閔暉實業公司	Silitech (BVI) Holding Ltd.	註四	-	-	391,152	-	-	-	-	-
旭榮電子(深圳)公司	Silitech Technology Corp. Ltd.	註四	-	RMB134,202	-	3.81	-	-	-	-
Silitech Technology Corp. Ltd.	閔暉實業公司	註三	-	RMB131,352	-	3.52	-	-	-	-
Silitech (BVI) Holding Ltd.	Silitech (Bermuda) Holding Ltd.	註四	-	-	USD 12,000	-	-	-	-	-
Silitech (Bermuda) Holding Ltd.	Silitech Technology Corp. Ltd.	註四	-	-	USD 9,300	-	-	-	-	-
惠州市力信電子公司	Li Shin International Enterprise Corp.	註四	-	USD 15,129	-	-	-	-	USD 4,828	-
Li Shin International Enterprise Corp.	蘇州力信電子公司	註四	-	-	USD 4,000	-	-	-	-	-
Logah Technology Co., Ltd.	力銘電子(蘇州)公司	註三	-	USD 14,961	-	-	-	-	USD 8,300	-
力銘電子(蘇州)公司	Logah Technology Co., Ltd.	註四	-	USD 19,286	-	-	-	-	USD 12,032	-

註一：採權益法計價之被投資公司。

註二：採權益法計價之被投資公司之轉投資公司。

註三：光寶科技公司採權益法計價之被投資公司。

註四：光寶科技公司採權益法計價之被投資公司之轉投資公司。

註五：合併個體相互間之應收(付)款項業已沖銷。

光寶科技股份有限公司及子公司
被投資公司名稱、所在地區…等相關資訊
民國九十五年度

附表九

單位：新台幣及外幣仟元

投資公司名稱	被投資公司名稱	所在地區	主要營業項目	原始投資金額		年底持有		帳面金額	被投資公司 本年度損益	本年度認列之 投資損益	備註
				本年年底	去年年底	股數(仟股)	比率(%)				
光寶科技公司	建興電子科技公司	台北市	光碟機之生產及銷售	\$ 2,453,361	\$ 2,453,361	375,643	51.00	\$ 7,104,914	\$ 880,124	\$ 188,264	子公司
	閎暉實業公司	台北縣	模具、橡(塑)膠製品製造及銷售	450,000	450,000	65,698	48.73	1,585,942	1,049,502	466,402	子公司
	敦南科技公司	台北市	影像感應測試器及整流器之製造	1,017,855	1,017,855	79,235	18.28	1,480,079	1,080,933	176,155	採權益法計價之被投資公司
	力信興業公司	桃園縣	電子零組件製造、買賣及進出口貿易	1,250,000	-	52,680	20.97	1,268,440	337,745	33,394	子公司
	Lite-On International Holding Co., Ltd (BVI)	British Virgin Island	一般投資業	USD 237,743	USD 148,300	237,743	100.00	13,782,579	2,416,092	2,416,092	子公司
	光寶不動產管理公司	台北市	不動產租賃業	\$ 3,640,745	\$ 3,640,745	111,588	100.00	3,835,241	66,727	66,727	子公司
	LTC Group Ltd. (BVI)	British Virgin Islands	一般投資業	2,379,575	2,379,575	28,650	100.00	1,964,703	345,034	345,034	子公司
	Lite-On Electronics (Thailand) Co., Ltd.	Thailand	LED光電產品之製造及銷售	529,106	529,106	5,030	100.00	1,366,689	63,491	63,491	子公司
	敦揚科技公司	高雄市	車用警報器、定速器及廚廁用自動送紙器等電子產品之研發、加工、製造及銷售	1,230,202	-	54,730	100.00	1,287,917	63,405	(20,820)	子公司
	龍生工業公司	台北縣	電腦週邊產品、事務機、數位相機、模具及塑件之生產與銷售	997,160	617,080	26,727	30.00	1,063,312	14,703	4,411	採權益法計價之被投資公司
	Lite-On Technology USA, Inc.	USA	一般投資業	USD 233	-	235	100.00	1,015,629	177,080	177,080	子公司
	源泰投資公司	台北市	一般投資業	\$ 1,027,714	\$ 1,027,714	102,771	100.00	970,580	14,911	(33,247)	子公司
	Maxi Switch, Inc.	Arizona USA	資料處理事業零件及產品之製造	USD 5,687	USD 5,687	26	100.00	542,815	46,316	46,316	子公司
	力銘科技公司	新竹縣	液晶電視背光模組轉換器之研發、設計製造與銷售	\$ 437,250	\$ -	26,500	33.13	509,738	397,155	71,726	子公司
	China Bridge (BVI) Ltd.	British Virgin Islands	一般投資業	511,160	277,966	15,408	100.00	443,785	(13,568)	(13,568)	子公司
	Lite-On Electronics (Europe) Ltd.	United Kingdom	電源供應器之製造及銷售	292,580	292,580	5,471	100.00	426,762	53,097	53,097	子公司
	Lite-On Technology (Malaysia) Sdn. Bhd.	Penang, Malaysia	顯示器之生產及銷售	433,149	433,149	43,000	100.00	304,626	(6,835)	(6,835)	子公司
	Lite-On Inc. (USA)	USA	光電產品及電源供應器之銷售	84,640	84,640	3,000	100.00	289,884	14,857	14,857	子公司
	Lite-On Electronics (HK) Ltd.	Hong Kong	LED光電產品之銷售	9,369	9,369	20	99.99	239,571	53,903	53,903	子公司
	Lite-On Japan Ltd.	Japan	LED光電產品及電源供應器之銷售	13,335	13,335	2,240	34.15	185,549	32,499	11,134	採權益法計價之被投資公司
	Lite-On Overseas Trading Co., Ltd. (原名: G-Prime Computer Co., Ltd.(BVI))	British Virgin Islands	買賣業	168,947	168,947	5,143	100.00	171,043	8,664	8,664	子公司
	弘威科技公司	新竹市	汽車零件之製造	150,000	150,000	5,000	100.00	130,334	(19,666)	(19,666)	子公司
	Lite-On Technology International Inc.(USA)	CA, USA	市場資訊蒐集及售後服務	95,531	95,531	3,000	100.00	115,939	4,466	4,466	子公司

(接次頁)

(承前頁)

投資公司名稱	被投資公司名稱	所在地區	主要營業項目	原始投資金額		年底持		帳面金額	被投資公司 本年度損益	本年度認列之 投資損益	備註	
				本年年底	去年年底	股數(仟股)	比率(%)					
Lite-On International Holding Co., Ltd. (BVI)	GVC Subic Corp.	Subic Bay Freeport Zone	租賃業	PHP 175,000	PHP 175,000	1,001	100.00	\$ 85,454	(\$ 8,762)	(\$ 8,762)	子公司	
	寶崧精密工業公司	台北縣	模具之製造買賣	\$ 25,440	\$ 25,440	2,545	50.90	61,974	(18,556)	(9,443)	子公司	
	光寶匯才公司	台北縣	資訊委外服務業系統整合	35,077	35,077	3,332	98.00	45,203	16,450	16,121	子公司	
	Lite-On Technology (Europe) B.V.	Eindhoven, Netherlands	市場資訊蒐集及售後服務	654	654	18	100.00	2,785	(1,712)	(1,712)	子公司	
	傑群科技公司	台北市	IC設計	152,000	152,000	5,700	100.00	1,193	(182)	(182)	子公司	
	Lite-On Peripherals (HK) Ltd.	Hong Kong, Kowloon	一般投資業	HKD 78,010	HKD 78,010	78,010	100.00	-	47,015	47,015	子公司(清算中)	
	Maxtech Holding, Inc.	CA, USA	電腦週邊產品之銷售	100,320	100,320	3,000	75.00	-	-	-	子公司	
	Silitek Corporation (Malaysia) Sdn. Bhd.	Pulau Pinang, Malaysia	電腦週邊設備及零件等之製造	MYD 27,000	MYD 27,000	30,500	100.00	-	-	-	子公司	
	GIGA-Radio Communication (BVI) Co., Ltd.	British Virgin Islands	一般投資業	-	287,807	-	-	-	10	10	子公司	
	Lite-On Precision Industry S.R.O.	Czech	電腦機殼之製造買賣	-	209,091	-	-	EUR 60	7,776	7,776	子公司	
	G-Tech Corp. Ltd. (BVI)	British Virgin Islands	電腦機殼之買賣	-	USD 371,980	-	-	-	(7,591)	(7,591)	子公司	
	Lite-On Peripherals Pte. Ltd. (Singapore)	Henderson Ind. Part Singapore	各種電腦附件之製造及供應	-	USD 29,650	-	-	-	143,736	143,736	子公司	
	G-Com (BVI) Technology Ltd.	British Virgin Islands	一般投資業	-	\$ 318,793	-	-	-	64,637	64,637	註二	
	Lite-On Enclosure USA Inc.	CA, USA	電腦機殼之買賣	-	31,737	-	-	-	(148)	(148)	子公司	
	LTC International (L) Bhd.	Maylasia	電腦週邊產品之買賣	USD 250	USD 250	250	100.00	USD 29,510	USD 29,083	-	孫公司	
	ColorBox(L) Bhd.	Maylasia	多功能事務機之買賣	USD 10	USD 10	10	100.00	USD 5,234	USD 5,228	-	孫公司	
	Lite-On China Holding Co., Ltd.	British Virgin Islands	電腦機殼之買賣	USD 231,412	USD 124,468	231,412	100.00	USD 375,587	USD 49,749	-	孫公司	
Lite-On USA Holding Co., Ltd.	Loe-Nel Ltd. (BVI)	British Virgin Islands	電腦機殼之買賣	USD 14,944	USD 17,194	14,994	100.00	USD 487	USD 20	-	孫公司	
	Lite-On Automotive International (Cayman) Co., Ltd.	Cayman	一般投資業	USD 3,700	-	3,700	100.00	USD 3,120	(USD 580)	-	孫公司	
	Lite-On USA Holding Co., Ltd.	British Virgin Islands	一般投資業	-	USD 23,500	-	-	-	(USD 2,354)	-	已清算	
	Digihome Ltd	Maylasia	管理顧問	-	USD 10	-	-	-	(USD 3)	-	已清算	
	Lite-On Technology USA, Inc.	British Virgin Islands	一般投資業	-	USD 23,500	-	-	-	USD 2,898	-	曾孫公司	
	Lite-On China Holding Co., Ltd. (BVI)	光寶電子(東莞)公司	廣東省東莞市	生產電子元件相關附產品	USD 18,000	USD 18,000	-	100.00	USD 13,680	(RMB 7,715)	-	曾孫公司
		源興電腦科技(東莞)公司	廣東省東莞市	顯示器之生產及銷售	USD 11,558	USD 11,558	-	100.00	USD 10,871	(RMB 10,490)	-	曾孫公司
		光寶通信(廣州)公司	廣東省廣州市	移動通信終端設備之製造及銷售	USD 11,487	USD 11,487	-	100.00	USD 9,464	(RMB 19,371)	-	曾孫公司
		光寶電子通訊(廣州)公司	廣東省廣州市	移動通信終端設備之製造及銷售	USD 13,390	USD 13,390	-	100.00	USD 12,895	(RMB 5,702)	-	曾孫公司
		光寶電子(廣州)公司	廣東省廣州市	生產電子元件相關附產品	USD 1,740	USD 1,740	-	100.00	USD 1,768	(RMB 196)	-	曾孫公司
光寶電子(天津)公司		河北省天津市	代工生產光電產品	USD 29,500	USD 29,500	-	100.00	USD 36,295	RMB 16,307	-	曾孫公司	
東莞致力電腦公司		廣東省東莞市	電腦機殼之製造與買賣	USD 12,600	USD 12,600	-	100.00	USD 15,988	RMB 49,235	-	曾孫公司	
G&W Technology (BVI) Ltd.		British Virgin Islands	購買土地及廠房	USD 4,513	USD 4,513	4,500	50.00	USD 5,101	(USD 92)	-	曾孫公司	
Funbo Enterprises Ltd.(HK)	光寶科技(廣州)公司	Hong Kong	代工生產光電產品	HKD 500	HKD 500	500	100.00	USD 246	HKD 309	-	曾孫公司	
	I-Solutions Limited	British Virgin Islands	電腦機殼之製造與買賣	USD 24,438	USD 24,438	-	100.00	USD 30,885	RMB 48,194	-	曾孫公司	
	Lite-On Electronics Co., Ltd. (HK)	Hong Kong	專業電子產品製造代工	USD 1,500	USD 1,500	1,500	100.00	USD 20,946	USD 14,168	-	曾孫公司	
	受託經營光寶電子(東莞)公司	Hong Kong	受託經營光寶電子(東莞)公司	USD 5,940	USD 5,940	136,439	100.00	USD 14,403	HKD 67,047	-	曾孫公司	

(接次頁)

(承前頁)

投資公司名稱	被投資公司名稱	所在地區	主要營業項目	原始投資金額		年底持有		被投資公司 本年度損益	本年度認列之 投資損益	備註	
				本年年底	去年年底	股數(仟股)	比率(%)				帳面金額
	Lite-On Peripherals Pte. Ltd.(Singapore)	Henderson Ind. Park Singapore	各種電腦附件之製造及供應	USD 29,650	USD 29,650	51,777	100.00	USD 87,383	SGD 22,930	\$ -	曾孫公司
	G-Com (BVI) Technology Ltd.	British Virgin Islands	一般投資業	\$ 462,485	\$ -	9,800	100.00	USD 17,350	RMB 3,715	-	曾孫公司
	旭基公司	Kowloon, Hong Kong	橡(塑)膠製品及電腦週邊之製造	HKD 68,430	HKD 68,430	68,430	100.00	USD 17,119	RMB 50,933	-	曾孫公司
	光寶(廣州)計算機科技公司	廣東省廣州市	資訊委外服務、集團全球通訊網路整合	USD 2,344	USD 1,270	-	100.00	USD 2,565	RMB 1,814	-	曾孫公司
	東莞致通電腦公司	廣東省東莞市	資訊產品之製造及銷售	USD 695	-	-	100.00	USD 22,779	RMB 48,693	-	註三
	全福通訊電子(東莞)公司	廣東省東莞市	通訊產品之製造及買賣	-	USD 4,750	-	-	-	(RMB 110)	-	已清算
G&W Technology (BVI) Ltd.	G&W Technology Ltd.	Hong Kong	租賃業	USD 65	USD 65	500	100.00	USD 1,799	USD 311	-	玄孫公司
Lite-On Peripherals Pte. Ltd. (Singapore)	旭麗電子(東莞)公司	廣東省東莞市	從事經營鍵盤之生產及銷售業務	USD 3,500	USD 3,500	-	100.00	SGD 16,350	RMB 83,354	-	玄孫公司
	旭麗電子(廣州)公司	廣東省廣州市	從事經營印表機及掃描器之生產及銷售業務	USD 21,600	USD 21,600	-	100.00	SGD 113,146	RMB 576,810	-	玄孫公司
	G-Tech USA, Inc.	CA, USA	系統產品之組裝生產	USD 19,849	USD 19,849	10	100.00	SGD 5,656	USD 57	-	玄孫公司
	光寶科信息技術(北京)公司	河北省北京市	從事消費性電子產品及其軟體之研發、生產、加工及銷售	USD 1,260	USD 1,260	-	100.00	SGD 2,161	(SGD 5)	-	第三季已清算結束
東莞致通電腦公司	東莞旭福電腦公司	廣東省東莞市	系統產品之生產及銷售	HKD 35,000	-	-	20.71	RMB 40,600	-	-	玄孫公司
G-Com (BVI) Technology Ltd.	東莞致通電腦公司	廣東省東莞市	通訊產品之製造及銷售	-	USD 9,800	-	-	-	RMB 48,693	-	註二及註三
Loe-Nel Ltd. (BVI)	Natsteel Electronic Systems S.A. De C.V.	Mexico	電腦機殼之製造與買賣	USD 14,994	USD 14,998	139,552	100.00	USD 214	MXN 1,890	-	曾孫公司
Lite-On Automotive International (Cayman) Co., Ltd.	光寶(廣州)汽車電子公司	廣東省廣州市	汽車零組件之製造	USD 8,000	-	-	100.00	USD 3,120	(RMB 4,577)	-	曾孫公司
Lite-On Technology USA, Inc.	Lite-On Trading USA, Inc.	California USA	3C產品及光電產品等之銷售	USD 12,000	USD 12,000	120	100.00	USD 18,853	USD 18,853	-	孫公司
	Lite-On Service USA, Inc.	California USA	3C產品及光電產品等之售後服務	USD 1,000	USD 1,000	10	100.00	USD 1,305	USD 1,305	-	孫公司
	Lite-On S & D Inc.	California USA	3C產品及光電產品等之銷售	USD 3,500	USD 3,500	3,500	100.00	USD 3,651	USD 3,651	-	孫公司
Lite-On Technology International Inc.(USA)	Lite-On Mexico S.A. De C.V.	BC, Mexico	系統產品之生產及銷售	USD 5	USD 5	49.5	99.99	USD 312	(MXN 205)	-	孫公司
Lite-On Technology (Europe) B.V.	Silitek Netherlands B.V.	Netherlands	提供銷售支援服務	-	EUR 20	-	-	-	(EUR 4)	-	已清算
	Lite-On Enclosure Netherlands B.V.	Netherlands	電腦機殼之製造買賣	\$ -	\$ 3,146	-	-	-	-	-	已清算
	Lite-On Precision Industry S.R.O.	Czech	電腦機殼之製造買賣	353,500	209,091	-	100.00	EUR 60	CZK 5,372	-	孫公司(清算中)
LTC Group Ltd. (BVI)	Titanic Capital Services Ltd.	British Virgin Islands	一般投資業	819,662	819,662	26,655	100.00	USD 67,264	USD 6,791	-	孫公司
	Lite-On Technology Mexico S.A. De. C.V.	BC, Mexico	顯示器之生產及銷售	51,180	51,180	1,733	99.99	USD 1,286	(MXN 88)	-	孫公司
	LTC International Ltd.	British Virgin Islands	系統產品生產及銷售	485,514	485,514	9,150	100.00	USD 15,229	USD 586	-	孫公司
	Great Adelphi International Ltd.	British Virgin Islands	系統產品之生產及銷售	USD 6,000	USD 6,000	6,000	100.00	USD 4,462	(USD 73)	-	孫公司
Titanic Capital Services Ltd.	東莞旭福電腦公司	廣東省東莞市	系統產品之生產及銷售	USD 2,225	USD 2,225	-	79.29	USD 23,350	RMB 73,325	-	曾孫公司

(接次頁)

(承前頁)

投資公司名稱	被投資公司名稱	所在地區	主要營業項目	原始投資金額		年底持有		被投資公司 本年度損益	本年度認列之 投資損益	備註
				本年年底	去年年底	股數(仟股)	比率(%)			
建興電子科技公司	LET (HK) Ltd.	Hong Kong	光碟機生產及銷售	\$ 42	\$ 42	10	100.00	註一 (\$ 430,272)	\$ -	- 孫公司
	High Yield Group Co., Ltd.	British Virgin Islands	控股公司	1,245,699	1,235,831	10,970	100.00	\$ 1,479,956	1,213,286	- 孫公司
	Lite On (USA) International Inc.	USA	產品市調及客服	338	338	10	100.00	19,659	715	- 孫公司
	Lite-On Information Technology B.V.	Eindhoven, Netherlands	光碟機銷售	743	743	18	100.00	5,197	2,003	- 孫公司
	Lite-On Sales & Distribution Inc.	USA	光碟機銷售	3,445	3,445	1	100.00	75,550	40,104	- 孫公司
	Lite-On Americas Inc.	USA	光碟機銷售	USD 7,848	USD 7,848	0.5	100.00	25,579	13,796	- 孫公司
	JVC Lite-On IT Manufacturing and Sales, Limited	Hong Kong	光碟機銷售	\$ 3,383	\$ 3,383	98	49.00	8,492	38	- 採權益法計價之被投資公司
	China Bridge (BVI) Ltd.	British Virgin Islands	控股公司	-	38,616	-	-	-	(16,582)	- 採權益法計價之被投資公司
High Yield Group Co., Ltd.	建興光電科技(廣州)公司	廣東省廣州市	光碟機之生產及銷售	USD 28,000	USD 28,000	-	100.00	USD 73,880	USD 36,630	- 曾孫公司
	建興電子科技(東莞)公司	廣東省東莞市	光碟機之生產及銷售	USD 630	USD 630	-	100.00	USD 264	-	- 曾孫公司
	技興商貿(廣州)公司	廣東省廣州市	光碟機銷售	USD 300	-	-	100.00	USD 281	(USD 22)	- 曾孫公司
Lite-On Information Technology B.V.	Lite-On Information Technology GMBH	Germany	光碟機銷售	EUR 52	EUR 52	-	100.00	EUR 33	(EUR 22)	- 曾孫公司
	寶城精密工業公司	B.H. Precision Industrial Co., Ltd. (BVI)	British Virgin Islands	模具設備之買賣	\$ 48,806	\$ 48,806	1,416	100.00	\$ 107,851	(USD 693)
B.H. Precision Industrial Co., Ltd. (BVI)	松宏塑膠模具製品(東莞)公司	廣東省東莞市	模具設備之製造與買賣	USD 1,683	USD 1,683	-	100.00	USD 980	(RMB 7,603)	- 曾孫公司
Lite-On Electronics (Europe) Ltd.	Lite-On Electronics Ltd.	United Kingdom	銷售LED光電產品	-	GBP 324	-	-	-	GBP 642	- 註四
	Lite-On Ltd. (UK)	United Kingdom	光電產品及電源供應器之銷售	-	GBP 3,000	-	-	-	GBP 297	- 註四
	Lite-On Technology Czech S.R.O.	Czech	電腦機殼之製造買賣	CZK 108,684	CZK 108,684	200	100.00	GBP 4.23	CZK 383	- 孫公司(清算中)
Maxi Switch, Inc.	Maxi Switch S.A. De C.V.	Hermosillo, Sonora, Mexico	電子零件之加工及組裝	MXN 30,369	MXN 30,369	607	100.00	USD 1,934	MXN 2,828	- 孫公司
閩暉實業公司	Silitech (BVI) Holding Ltd.	British Virgin Islands	一般投資業	USD 37,182	USD 20,182	37,182	100.00	\$ 1,912,710	USD 22,082	- 孫公司
	Silitech (Bermuda) Holding Ltd.	Bermuda	一般投資業	USD 37,132	USD 20,132	37,132	100.00	USD 58,357	USD 20,948	- 曾孫公司
Silitech (Bermuda) Holding Ltd.	Silitech Technology Corp.Ltd.	Hong Kong	橡(塑)膠製品及電腦週邊之製造	USD 8,000	USD 8,000	62,400	100.00	USD 23,992	RMB 129,519	- 玄孫公司
	Silitech Technology Corp. Sdn. Bhd.	Malaysia	矽膠、按鍵及其他電腦附件之製造	USD 5,632	USD 5,632	21,400	100.00	USD 11,375	RMB 11,926	- 玄孫公司
	S/G Industries, Inc.	TN, USA	電子及橡(塑)膠零件之銷售	USD 380	USD 380	3	49.95	USD 448	USD 111	- 採權益法計價之被投資公司
	Silitech Technology (Europe) Ltd.	Witney Oxon, England	模具及鍵盤之銷售	USD 145	USD 145	1	100.00	USD 147	GBP 4	- 玄孫公司
	閩暉電子(常熟)公司	江蘇省常熟市	從事各類新型電子元器件、其他汽車電子設備系統之生產、銷售	USD 3,000	USD 3,000	-	100.00	USD 3,075	RMB 1,103	- 玄孫公司
閩暉科技(蘇州)公司	江蘇省蘇州市	從事經營汽車音響相關零配件、鎂鋁合金零配件等橡膠產品之產銷業務	USD 20,000	USD 3,000	-	100.00	USD 20,267	(RMB 1,883)	- 玄孫公司	

(接次頁)

(承前頁)

投資公司名稱	被投資公司名稱	所在地區	主要營業項目	原始投資金額		年底持		有被投資公司 本年度損益	被投資公司 本年度認列之 投資損益	備註	
				本年年底	去年年底	股數(仟股)	比率(%)				帳面金額
Silitech Technology Corp. Ltd.	旭榮電子(深圳)公司	廣東省深圳市	從事經營橡膠配件及印表機之零配件滾輪產銷業務	RMB 37,131	RMB 37,131	-	100.00	RMB 156,505	RMB 93,857	\$ -	來孫公司
旭盈公司	旭盈公司	Hong Kong	電鍍	RMB 5,939	RMB 3,738	4,752	55.00	RMB 5,215	(RMB 2,642)	-	來孫公司
	麥巨達實業公司	Hong Kong	電鍍	RMB 16,679	-	13,100	100.00	RMB 12,239	(RMB 1,222)	-	來孫公司
China Bridge (BVI) Ltd.	旭盈表面處理(深圳)公司	廣東省深圳市	電鍍	RMB 3,983	-	-	100.00	RMB 3,806	(RMB 177)	-	孫公司
	Zhong Bao Holdings (China) Ltd.	British Virgin Islands	一般投資業	USD 16,533	USD 9,250	16,533	100.00	USD 13,313	(USD 538)	-	孫公司
Zhong Bao Holdings (China) Ltd.	Lite-On Technology (China) Inc.	Samoa	諮詢服務及代理銷售業務	USD 0.001	-	-	-	-	USD 48	-	已清算
	中寶科技(中國)公司	江蘇省無錫市	投資控股、諮詢服務、代理銷售業務	USD 15,363	USD 8,125	-	100.00	USD 13,313	(RMB 4,564)	-	曾孫公司
中寶科技(中國)公司	中寶運通(無錫)公司	江蘇省無錫市	從事裝配與銷售電源供應器、變流器、印表機、顯示器、掃描器等業務	USD 1,160	USD 1,160	-	100.00	RMB 30,654	RMB 5,738	-	玄孫公司
光寶匯才資訊服務公司	無錫光寶光電公司	江蘇省無錫市	生產加工及銷售光電產品	USD 3,500	USD 1,750	-	100.00	RMB 6,273	(RMB 9,195)	-	玄孫公司
	Lite-On ECO Corp. (BVI)	British Virgin Islands	一般投資業	USD 1,120	USD 1,120	1,876	100.00	\$ 67,792	USD 148	-	孫公司
源泰投資公司	光寶(上海)信息科技公司	江蘇省上海市	資訊軟體服務業	USD 856	USD 856	-	100.00	註一	RMB 74	-	曾孫公司
敦揚科技公司	騰威投資公司	台北市	房地出租	\$ 131,000	\$ 131,000	-	-	-	\$ 6,593	-	已清算
	Lite-On Automotive Electronics (Europe) BV at Epe	荷蘭	買賣經營汽車用及其他電子產品	EUR 1,090	EUR 1,090	24	100.00	20,082	(9,004)	-	孫公司
Lite-On Automotive Holdings (Samoa) Co.	Lite-On Automotive (Samoa) Co.	薩摩亞	一般投資業	USD 1,275	USD 1,275	1,275	100.00	40,872	1,076	-	孫公司
	Lite-On Automotive Holdings (Samoa) Co.	薩摩亞	一般投資業	USD 5,001	USD 5,001	5,001	100.00	180,179	11,315	-	孫公司
Lite-On Automotive (Hong Kong) Co.	Lite-On Automotive (Hong Kong) Co.	香港	買賣經營汽車用及其他電子產品	USD 101	USD 101	110	100.00	3,106	8	-	孫公司
	Lite-On (North America) Inc.	美國	買賣經營汽車用及其他電子產品	USD 600	USD 600	600	100.00	8,141	(416)	-	孫公司
Lite-On Automotive Holdings (Samoa) Co.	敦揚科技(無錫)公司	江蘇省無錫市	電子產品之加工、製造及銷售	USD 5,000	USD 5,000	5,000	100.00	USD 5,502	USD 379	-	曾孫公司
Lite-On Automotive Electronics (Europe) BV at Epe	Lite-On Automotive Electronics (Europe) Limited	英國	買賣經營汽車用及其他電子產品	GBP 100	GBP 100	100	100.00	註一	(EUR 170)	-	曾孫公司
力信興業公司	Eagle Rock Investment Ltd.	British Virgin Islands	進出口貿易、控股買賣不動產、代理等業務	\$ 723,997	\$ 707,549	20,385	100.00	\$ 1,628,755	\$ 29,417	-	孫公司
Li Shin International Enterprise Corp.	Li Shin International Enterprise Corp.	British Virgin Islands	生產銷售各種電腦、電子、家電用變壓器、電感器、電源轉換器、開關式電源供應器	219,729	219,729	6,748	100.00	753,151	98,224	-	孫公司
	力銘科技公司	新竹縣	生產銷售各種電子零組件、電子材料及電器	241,500	126,000	19,600	24.50	370,107	397,155	-	孫公司
	振維電子公司	桃園縣	生產銷售各種電線電纜及其連接器與零組件	106,050	81,600	8,168	20.46	136,901	110,434	-	採權益法計價之被投資公司之轉投資公司

(接次頁)

(承前頁)

投資公司名稱	被投資公司名稱	所在地區	主要營業項目	原始投資金額		年底持有		被投資公司 本年度損益	本年度認列之 投資損益	備註	
				本年年底	去年年底	股數(仟股)	比率(%)				帳面金額
Eagle Rock Investment Ltd.	Chear Mine Electronic (M) Sdn. Bhd.	Penang, Malaysia	進出口貿易、製造、控股買賣不動產、代理等業務	\$ 17,297	\$ 17,297	560	7.50	\$ 3,452	(\$ 737)	\$ -	孫公司
	Fordgood Electronic Ltd.	香港九龍	進出口貿易、製造、控股買賣不動產、代理等業務	8,656	8,656	600	5.00	2,666	689	-	孫公司
	Canfield Ltd.	Apia, Samoa	進出口貿易、控股買賣不動產、代理等業務	8,757	8,757	200	33.33	2,608	2,019	-	採權益法計價之被投資公司之轉投資公司
	蘇州福泰電子公司	江蘇省吳江市	生產銷售各種電腦、電子、通訊、家電用變壓器、電感器、電源轉換器、開關式電源供應器等新型電子元器件及週邊配套材料	USD 6,800	USD 6,800	-	100.00	USD 12,608	(USD 133)	-	曾孫公司
	惠州市力信電子公司	廣東省惠州市	生產銷售各種電腦、電子、家電用變壓器及週邊配套材料	USD 4,000	USD 4,000	-	100.00	USD 16,176	USD 1,067	-	曾孫公司
	蘇州力信電子公司	江蘇省吳江市	生產銷售各種電腦、電子、通訊、家電用變壓器、電感器、電源轉換器、開關式電源供應器等新型電子元器件及週邊配套材料	USD 14,900	USD 9,500	-	100.00	USD 16,099	(USD 358)	-	曾孫公司
	惠州富泰電子公司	廣東省惠州市	生產銷售各種電腦、電子、家電用變壓器及週邊配套材料	USD 65	USD 65	-	100.00	USD 2,875	USD 379	-	曾孫公司
Li Shin International Enterprise Corp.	淮安力信科技公司	江蘇省淮安市	生產銷售各種電腦、電子、通訊、家電用變壓器、電感器、電源轉換器、開關式電源供應器等新型電子元器件及週邊配套材料	USD 1,200	-	-	100.00	USD 934	(USD 293)	-	曾孫公司
	Fordgood Electronic Ltd.	香港九龍	進出口貿易、製造、控股買賣不動產、代理等業務	USD 3,211	USD 3,211	11,400	95.00	USD 1,554	USD 21	-	孫公司
	Chear Mine Electronic (M) Sdn. Bhd.	Penang Malaysia	進出口貿易、製造、控股買賣不動產、代理等業務	USD 2,334	USD 2,334	6,908	92.50	USD 1,306	(USD 23)	-	孫公司
力銘科技公司	Loagh Technology Co., Ltd.	Negare Brunei Darussalam	進出口貿易及銷售液晶電視背光模組轉換器	\$ 132,440	\$ 63,781	4,100	100.00	\$ 185,777	\$ 67,585	-	曾孫公司
Loagh Technology Co., Ltd.	力銘電子(蘇州)公司	江蘇省吳江市	生產銷售新型電子元器件(光電子器件)	USD 4,100	USD 2,000	-	100.00	USD 5,486	USD 1,578	-	玄孫公司

註一：因認列被投資公司之投資損失致長期股權投資產生貸方餘額，帳列其他負債項下。

註二：G-Com (BVI) Technology Ltd.於九十五年第二季時移轉至 Lite-On China Holding Co., Ltd.之下。

註三：經組織重整後，東莞致通電腦公司現為曾孫公司。

註四：於九十五年十二月三十一日被 Lite-On Electronics (Europe)吸收合併。

註五：編入合併財務報表之各公司採權益法認列之投資損益，投資公司帳列之長期股權投資與被投資公司之股權淨值業已全數沖銷。

光寶科技股份有限公司及其子公司

大陸投資資訊

民國九十五年度

附表十

單位：新台幣及外幣仟元

投資公司名稱	大陸被投資公司名稱	主要營業項目	實收資本額 (註五)	投資方式	本年初自台灣匯出累積投資金額(註五)		本年度匯出或收回投資金額(註五)		本年底自台灣匯出累積投資金額(註五)	本公司直接或間接投資之持股比例	本年度認列投資損益(註六)	年底投資帳面價值(註五)	截至本年底止已匯回投資收益
					匯出	收回	匯出	收回					
光寶科技公司	源興電腦科技(東莞)公司	從事生產及銷售顯示器基板及顯示器	\$ 534,574 (USD 16,400)	註二	\$ 927,976 (USD 28,469)	\$ -	\$ -	\$ 927,976 (USD 28,469)	100.00%	(\$ 42,873) (RMB 10,490)	\$ 328,079 (USD 10,065)	\$ -	
	東莞旭福電腦公司	從事生產及銷售系統產品	657,858 (HKD 156,928)	註三	72,526 (USD 2,225)	-	-	72,526 (USD 2,225)	100.00%	299,679 (RMB 73,325)	761,117 (USD 23,350)	-	
	光寶電子(天津)公司	生產及銷售光電產品、電源供應器、變壓器半導體元件、半成品系統及相關產品機器之諮詢服務	961,582 (USD 29,498)	註一	961,852 (USD 29,498)	-	-	961,852 (USD 29,498)	100.00%	66,647 (RMB 16,307)	1,221,861 (USD 37,485)	-	
	光寶電子(東莞)公司	生產及銷售交換式電源供應器及其他電源供應器	762,746 (USD 23,400)	註一	586,728 (USD 18,000)	176,018 (USD 5,400)	-	762,746 (USD 23,400)	100.00%	(31,531) (RMB 7,715)	436,037 (USD 13,377)	-	
	光寶電子(廣州)公司	生產及銷售交換式電源供應器及其他電源供應器	56,717 (USD 1,740)	註三	56,717 (USD 1,740)	-	-	56,717 (USD 1,740)	100.00%	(801) (RMB 196)	57,760 (USD 1,772)	-	
	旭麗電子(東莞)公司	從事經營鍵盤之生產及銷售業務	114,086 (USD 3,500)	註二	114,086 (USD 3,500)	-	-	114,086 (USD 3,500)	100.00%	(19,164) (RMB 4,689)	347,876 (SGD 16,350)	-	
	旭麗電子(廣州)公司	從事印表機及掃描器之生產及銷售	1,193,014 (USD 36,600)	註二	704,074 (USD 21,600)	-	-	704,074 (USD 21,600)	100.00%	485,462 (RMB 118,782)	2,407,385 (SGD 113,146)	-	
	中寶科技(中國)公司	投資控股、諮詢服務、代理銷售等業務	538,910 (USD 16,533)	註二	264,843 (USD 8,125)	237,397 (USD 7,283)	-	502,240 (USD 15,408)	100.00%	(18,653) (RMB 4,564)	433,951 (USD 13,313)	-	
	NPG Display Ltd.	生產及銷售彩色顯示器	241,210 (USD 7,400)	註二	72,363 (USD 2,220)	-	-	72,363 (USD 2,220)	30.00%	2,365 (USD 73) (註四)	81,536 (USD 2,501)	-	
	東莞致通電腦公司	通訊產品之製造及銷售業務	331,501 (USD 10,170)	註二	319,441 (USD 9,800)	-	-	319,441 (USD 9,800)	100.00%	199,008 (RMB 48,693)	708,018 (USD 21,721)	-	
	上海全景技術公司	數字化產品之設計、研究、開發、製作及銷售	167,641 (USD 5,143)	註二	97,788 (USD 3,000)	-	-	97,788 (USD 3,000)	16.67%	-	103,630 (RMB 24,830)	-	
	凱明信息科技公司	多媒體產品之設計及應用軟件之生產及銷售	973,910 (RMB 233,350)	註二	19,558 (USD 600)	-	-	19,558 (USD 600)	2.13%	-	19,525 (USD 599)	-	
	光寶(廣州)汽車電子公司	汽車零組件之製造	120,605 (USD 3,700)	註二	-	120,605 (USD 3,700)	-	120,605 (USD 3,700)	100.00%	(18,706) (RMB 4,577)	101,700 (USD 3,120)	-	

(接次頁)

(承前頁)

投資公司名稱	大陸被投資公司名稱	主要營業項目	實收資本額 (註五)	投資方式	本年初		本年度匯出或收回		本年底		本公司直接或間接投資之持股比例	本年度認列投資損益(註六)	年底投資帳面價值(註五)	截至本年底止已匯回投資收益
					自台灣匯出累積投資金額(註五)	匯出	匯出	匯出	自台灣匯出累積投資金額(註五)					
	光寶通信(廣州)公司	移動通信終端設備、新型電子元件、軟件產品等之研究、開發、製造及銷售	\$ 417,426 (USD 12,806)	註二	\$ 378,472 (USD 11,611)	\$ 39,061 (USD 1,199)	\$ -	\$ 417,541 (USD 12,810)	100.00%	(\$ 79,169) (RMB 19,371)	\$ 305,229 (USD 9,364)	\$ -		
	東莞致力電腦公司	電腦機殼之製造與銷售	421,298 (HKD 100,498)	註二	374,854 (USD 11,500)	-	-	374,854 (USD 11,500)	100.00%	201,223 (RMB 49,235)	422,803 (USD 12,971)	-		
	光寶科技(廣州)公司	電腦機殼之製造與銷售	840,977 (USD 25,800)	註二	840,977 (USD 25,800)	-	-	840,977 (USD 25,800)	100.00%	196,969 (RMB 48,194)	978,662 (USD 30,024)	-		
	光寶電子通訊(廣州)公司	移動通信終端設備、新型電子元件、軟件產品等之研究、開發、製造及銷售	437,764 (USD 13,430)	註二	437,764 (USD 13,430)	-	-	437,764 (USD 13,430)	100.00%	(23,304) (RMB 5,702)	406,505 (USD 12,471)	-		
	中寶運通(無錫)公司	從事裝配與銷售電源供應器、變流器、印表機、顯示器、掃描器等業務	146,682 (USD 4,500)	註二	110,012 (USD 3,375)	-	-	110,012 (USD 3,375)	100.00%	23,451 (RMB 5,738)	127,938 (RMB 30,654)	-		
	無錫光寶光電公司	生產加工及銷售光電產品	57,043 (USD 1,750)	註二	114,086 (USD 3,500)	-	-	114,086 (USD 3,500)	100.00%	(37,580) (RMB 9,195)	26,181 (USD 6,273)	-		
	光寶(廣州)計算機科技公司	資訊委外服務、集團全球通訊網路整合	41,397 (USD 1,270)	註二	-	76,402 (USD 2,344)	-	76,402 (USD 2,344)	100.00%	7,414 (RMB 1,814)	77,644 (USD 2,382)	-		
建興電子科技公司	建興電子科技(香港)公司	從事光碟機之加工生產業務	33 (USD 1)	註三	33 (USD 1)	-	-	33 (USD 1)	100.00%	(455,757) (USD 13,982)	-	16,590,046 (USD 508,960)		
	建興光電科技(廣州)公司	從事光碟機之加工生產業務	1,401,628 (USD 43,000)	註九	912,688 (USD 28,000)	-	-	912,688 (USD 28,000)	100.00%	註九	註九	2,526,914 (USD 77,522)		
	建興電子科技(東莞)公司	從事光碟機之加工生產業務	20,535 (USD 630)	註九	20,535 (USD 630)	-	-	20,535 (USD 630)	100.00%	註九	註九	-		
	中寶科技(中國)公司	從事企業生產設備與原料代理	538,910 (USD 16,533)	註十二	36,671 (USD 1,125)	-	36,671 (USD 1,125)	-	-	(1,349) (USD 41)	-	-		
	JVC 建興電子(廣州)公司	從事光學讀取頭之生產業務	39,115 (USD 1,200)	註十	19,166 (USD 588)	-	-	19,166 (USD 588)	49.00%	註十	註十	-		
	技興商貿(廣州)公司	從事光碟機之銷售業務	9,779 (USD 300)	註十一	-	9,779 (USD 300)	-	9,779 (USD 300)	100.00%	註十一	註十一	-		
閱暉電子公司	旭榮電子(深圳)公司	從事經營橡膠配件及印表機之零配件滾輪產銷業務	91,269 (USD 2,800)	註二	203,354 (USD 6,239)	-	-	203,354 (USD 6,239)	100.00%	382,815 (RMB 93,857)	653,189 (RMB 156,505)	1,038,399 (USD 31,900)		
	閱暉電子(常熟)公司	從事各類新型電子元器件、其他汽車電子設備系統的生產、銷售	97,788 (USD 3,000)	註二	97,788 (USD 3,000)	-	-	97,788 (USD 3,000)	100.00%	4,492 (USD 138)	99,907 (USD 3,065)	-		

(接次頁)

(承前頁)

投資公司名稱	大陸被投資公司名稱	主要營業項目	實收資本額 (註五)	投資方式	本年初		本年度匯出或收回		本年底		本公司直接或間接投資之持股比例	本年度認列投資損益(註六)	年底投資帳面價值(註五)	截至本年底止已匯回投資收益
					自台灣匯出累積投資金額(註五)	匯出	匯出	匯出	自台灣匯出累積投資金額(註五)					
敦揚科技公司	閩暉科技(蘇州)公司(原暫名為閩暉電子(華東)公司)	從事經營汽車音響相關零配件、鎂合金零配件及橡膠零配件等橡膠產品之產銷業務	\$ 651,920 (USD 20,000)	註二	\$ 97,788 (USD 3,000)	\$ 554,132 (USD 17,000)	\$ -	\$ 651,920 (USD 20,000)	100.00%	(\$ 7,682) (USD 236)	\$ 657,364 (USD 20,267)	\$ -		
	旭盈表面處理(深圳)公司	電鍍	16,298 (USD 500)	註二	-	8,964 (USD 275)	-	8,964 (USD 275)	55.00%	(722) (RMB 177)	15,885 (RMB 3,806)	-		
敦揚科技公司	敦揚科技(無錫)公司	電子產品之加工、製造及銷售	162,975 (USD 5,000)	註二	162,975 (USD 5,000)	-	-	162,975 (USD 5,000)	100.00%	12,352 (USD 379)	179,346 (USD 5,502)	-		
力信興業公司	蘇州福泰電子公司	生產銷售各種電腦、電子、通訊、家電用變壓器、電感器、電源轉換器、開關式電源供應器等新型電子元器件及週邊配套材料	221,646 (USD 6,800)	註三	221,646 (USD 6,800)	-	-	221,646 (USD 6,800)	100.00%	(4,327) (USD 133)	410,958 (USD 12,608)	-		
	惠州市力信電子公司	生產銷售各種電腦、電子、家電用變壓器、電感器及週邊配套材料	205,609 (USD 6,308)	註三	130,380 (USD 4,000)	-	-	130,380 (USD 4,000)	100.00%	34,712 (USD 1,067)	527,257 (USD 16,176)	-		
	蘇州力信電子公司	生產銷售各種電腦、電子、通訊、家電用變壓器、電感器、電源轉換器、開關式電源供應器等新型電子元器件及週邊配套材料	548,248 (USD 16,820)	註三	309,653 (USD 9,500)	-	-	309,653 (USD 9,500)	100.00%	(11,646) (USD 358)	524,747 (USD 16,099)	-		
	惠州富泰電子公司	生產銷售各種電腦、電子、家電用變壓器、電感器及週邊配套材料	31,585 (USD 969)	註三	2,119 (USD 65)	-	-	2,119 (USD 65)	100.00%	12,395 (USD 381)	93,711 (USD 2,875)	-		
	淮安力信科技公司	生產銷售各種電腦、電子、通訊、家電用變壓器、電感器、電源轉換器、開關式電源供應器等新型電子元器件及週邊配套材料	39,114 (USD 1,200)	註三	-	-	-	-	100.00%	(9,532) (USD 293)	30,444 (USD 934)	-		

(接次頁)

(承前頁)

投資公司名稱	大陸被投資公司名稱	主要營業項目	實收資本額 (註五)	投資方式	本 年 初			本 年 度 匯 出 或 收 回			本 年 底 本 公 司 直 接 或 間 接 投 資 之 持 股 比 例	本 年 度 認 列 投 資 損 益 (註六)	年 底 投 資 帳 面 價 值 (註五)	截 至 本 年 底 止 已 匯 回 投 資 收 益
					自 台 灣 匯 出 累 積 投 資 金 額 (註五)	匯 出	匯 入	自 台 灣 匯 出 累 積 投 資 金 額 (註五)	匯 出	匯 入				
力銘科技公司	力銘電子(蘇州)公司	生產銷售新型電子元器件(光電子器件)	\$ 133,644 (USD 4,100)	註三	\$ 65,192 (USD 2,000)	\$ 68,659 (USD 2,100)	\$ -	\$ 133,644 (USD 4,100)	100.00%	\$ 51,322 (USD 1,578)	\$ 178,822 (USD 5,486)	\$ -		
寶竑精密工業公司	松宏塑膠模具製品(東莞)公司	模具製造、塑膠配件射出品	62,566 (RMB 14,991)	註二	59,325 (USD 1,820)	-	-	59,325 (USD 1,820)	100.00%	-	-	-		

投 資 公 司	本 年 底 累 計 自 台 灣 匯 出 赴 大 陸 地 區 投 資 金 額 (註五)	經 濟 部 投 審 會 核 准 投 資 金 額 (註五)	依 經 濟 部 投 審 會 規 定 赴 大 陸 地 區 投 資 限 額
光寶科技公司	\$7,532,251 (USD231,079) (註七)	\$10,132,630 (USD310,855) (註八)	\$14,090,191
建興電子科技公司	\$962,201 (USD29,519) (註九~註十二)	\$1,686,745 (USD51,747)	\$5,200,288
閩暉實業公司	\$962,026 (USD29,514)	\$1,396,531 (USD42,844) (註十三)	\$2,374,035
敦揚科技公司	\$162,975 (USD5,000)	\$162,975 (USD5,000)	\$443,208
力信興業公司	\$663,797 (USD20,365)	\$1,230,950 (USD37,765)	\$1,658,494
力銘科技公司	\$133,644 (USD4,100)	\$133,644 (USD4,100)	\$604,256
寶竑精密工業公司	\$59,325 (USD1,820)	\$67,474 (USD2,070)	\$48,715,626

註一：經由第三地區匯款投資大陸公司。

註二：透過第三地區投資設立公司再投資大陸公司。

註三：透過轉投資第三地區現有公司再投資大陸公司。

註四：係按未經會計師查核簽證之同期間財務報表認列。

註五：係按九十五年十二月三十一日之匯率 US\$1=\$32.596、RMB\$1=\$4.1736 及 SGD\$1=\$21.2768 換算。

註六：係按九十五年度之平均匯率 US\$1=\$32.5233、RMB\$1=\$4.0870、SGD\$1=\$20.5701 換算。

註七：其中含 USD6,010 仟元係全福通訊電子(東莞)公司、光寶科信息技術(北京)公司與致元電腦東莞公司已清算完畢，惟上述公司之投資公司尚未透過盈餘分配方式將金額匯回台灣。

註八：其中含已清算之大陸投資公司致元電腦東莞公司之累計投資金額 USD7,150 仟元。

註九：子公司一建興電子科技公司係投資設立 High Yield Group Co. Ltd. (佔該公司股權 100%)，由該公司於大陸設立建興光電科技(廣州)公司及建興電子科技(東莞)公司，截至九十五年十二月三十一日止，本公司已匯出美金 28,000 仟元轉投資大陸設立建興光電科技(廣州)公司及美金 630 仟元轉投資建興電子科技(東莞)公司。

註十：子公司一建興電子科技公司係投資設立 High Yield Group Co., Ltd. (佔該公司股權 100%)，由該公司於大陸設立 JVC 建興電子(廣州)公司，已於九十五年三月清算完畢。

註十一：子公司一建興電子科技公司係投資設立 High Yield Group Co., Ltd. (佔該公司股權 100%)，由該公司於大陸設立技興商貿(廣州)公司，截至九十五年十二月三十一日止，本公司已匯出美金 300 仟元轉投資大陸設立技興商貿(廣州)公司。

註十二：子公司一建興電子科技公司係投資設立 Chian Bridge (BVI) Ltd.，由該公司之轉投資公司 Zhong Bao Holdings (Chain) Ltd.於大陸設立中寶科技（中國）公司再由中寶科技（中國）公司投資中寶運通（無錫）公司，本公司為調整集團組織架構，於九十五年十一月出售 Chian Bridge (BVI) Ltd.全數股權於予母公司（光寶科技公司）。

註十三：子公司一閩暉實業公司因概括承受旭麗公司橡膠部門之長期股權投資，經投審會二字第 091030841 號函核准以旭榮電子（深圳）公司九十一年九月三十日之淨值 203,354 仟元分割讓予本公司承受；閩暉電子（常熟）公司經投審會二字第 093003914 號函核准以匯出美金 12,700 仟元及按免結匯方式輸出機器設備、零配件列價美金 1,300 仟元，合計美金 14,000 仟元，已經投審會二字第 093032599 號函核准變更以匯出美金 3,000 仟元。閩暉科技（蘇州）公司（原暫名為閩暉電子（華東）公司）經投審會二字第 093036378 號函核准以匯出美金 22,000 仟元。旭盈表面處理（深圳）公司經投審會二字第 09500004400 號函核准以匯出美金 275 仟元及機器設備列價美金 330 仟元，合計美金 605 仟元。

光寶科技股份有限公司及其子公司

與大陸投資公司直接或間接經由第三地區事業所發生之重大交易事項暨其價格、收(付)款條件、未實現損益及其他相關資訊

民國九十五年度

附表十一

單位：新台幣及外幣仟元

公 司 名 稱	交 易 類 型	進、銷 貨		交 易 條 件			應 收 (付) 帳 款		未實現(損)益	備 註
		金 額	百分比 (%)	價 格	付 款 期 間	與一般交易之比較	金 額	百分比 (%)	金 額	
<u>光寶科技公司</u>										
Lite-On Electronics (HK) Ltd.	銷 貨	\$ 1,005,089	1	成本加成	約 90 天	無顯著不同	\$ 362,596	2	\$ 21,130	
中寶運通(無錫)公司	銷 貨	2,709,633	2	成本加成	約 90 天	無顯著不同	1,616,021	10	-	
G-Com (BVI) Technology Ltd.	進 貨	2,567,128	2	成本加成	約 90 天	無顯著不同	-	-	8,348	
Titanic Capital Services Ltd.	進 貨	66,126,018	51	成本加成	約 90 天	無顯著不同	(3,767,534)	30	(13,389)	
旭基公司	進 貨	4,532,076	3	成本加成	約 90 天	無顯著不同	(476,013)	4	8,016	
東莞旭福電腦公司	進 貨	3,274,412	3	成本加成	約 60 天	無顯著不同	-	-	11,889	
光寶科技(廣州)公司	進 貨	201,566	-	成本加成	約 90 天	無顯著不同	(824,184)	7	58,362	
Lite-On Overseas Trading Co., Ltd. (原名: G-Prime Computer Co., Ltd.(BVI))	進 貨	17,523,265	13	成本加成	約 90 天	無顯著不同	(4,740,362)	38	3,514	
<u>建興電子科技公司</u>										
LET (HK) Ltd.	進 貨	33,290,774	99	成本加成	30-90 天	無顯著不同	(2,477,271)	59	25,485	
<u>閔暉實業公司</u>										
旭榮電子(深圳)公司	進 貨	193,305	8	按約定價格	約 90 天	無顯著不同	-	-	21,709	
	銷 貨	135,607	3	-	約 90 天	無顯著不同	36,069	3	1,625	
Silitech Technology Corp. Ltd.	進 貨	1,895,365	73	按約定價格	約 90 天	無顯著不同	(548,212)	72	-	

註：合併個體相互間之重大交易事項及未實現損益業已沖銷。

光寶科技股份有限公司及其子公司
 母子公司間業務關係及重要交易往來情形
 民國九十五年及九十四年十二月三十一日

附表十二

單位：新台幣仟元

編號 (註一)	交易人名稱	交易往來對象	與交易人之關係(註二)	交易往來情形			
				科目	金額	交易條件	佔合併總營收或總資產之比率(註三)
0	九十五年度 光寶科技公司	Lite-On Trading USA, Inc.	1	銷貨	\$ 42,350,860	成本加成	19
		Lite-On Trading USA, Inc.	1	應收帳款	8,301,560	無顯著不同	5
		Lite-On Trading USA, Inc.	1	其他應收款	122,260	無顯著不同	-
		Lite-On Trading USA, Inc.	1	應付帳款	622	無顯著不同	-
		Lite-On Trading USA, Inc.	1	其他應付款	9,546	無顯著不同	-
		Lite-On Trading USA, Inc.	1	進貨	64	成本加成	-
		Lite-On Trading USA, Inc.	1	其他收入	43,000	成本加成	-
		Lite-On Trading USA, Inc.	1	各項費用	111	無顯著不同	-
		Great Adelphi International Ltd.	1	進貨	1,522,851	成本加成	1
		Great Adelphi International Ltd.	1	應收帳款	133,732	無顯著不同	-
		Great Adelphi International Ltd.	1	其他應收款	9,330	無顯著不同	-
		東莞旭福電腦公司	1	應收帳款	7,843	無顯著不同	-
		東莞旭福電腦公司	1	其他應收款	17,361	無顯著不同	-
		東莞旭福電腦公司	1	進貨	3,274,412	成本加成	1
		東莞旭福電腦公司	1	其他應付款	31,856	無顯著不同	-
		東莞旭福電腦公司	1	其他收入	3,996	成本加成	-
		Lite-On Electronics (HK) Ltd.	1	應收帳款	362,596	無顯著不同	-
		Lite-On Electronics (HK) Ltd.	1	其他應收款	15,451	無顯著不同	-
		Lite-On Electronics (HK) Ltd.	1	應付帳款	49,158	無顯著不同	-
		Lite-On Electronics (HK) Ltd.	1	銷貨	1,005,089	成本加成	-
		Lite-On Electronics (HK) Ltd.	1	其他應付款	2,143	無顯著不同	-
		Lite-On Electronics Ltd.	1	銷貨	2,734,557	成本加成	1
		Lite-On Electronics Ltd.	1	應收帳款	677,256	無顯著不同	-
		Lite-On Electronics Ltd.	1	其他應收款	12,646	無顯著不同	-
		Lite-On Electronics Ltd.	1	應付帳款	7,278	無顯著不同	-
		Lite-On Electronics Ltd.	1	其他應付款	31,947	無顯著不同	-
		Lite-On Electronics Ltd.	1	各項費用	32,011	無顯著不同	-
		Lite-On Electronics Ltd.	1	其他收入	19,909	成本加成	-
		Titanic Capital Services Ltd.	1	應付帳款	3,767,534	無顯著不同	2
		Titanic Capital Services Ltd.	1	其他應付款	11,439	無顯著不同	-

(接次頁)

(承前頁)

編號 (註一)	交易人名稱	交易往來對象	與交易人之關係(註二)	交易往來		情形
				科目	金額	
		Titanic Capital Services Ltd.	1	進貨	\$ 66,126,018	成本加成 30
		Titanic Capital Services Ltd.	1	應收帳款	54,236	無顯著不同 -
		Titanic Capital Services Ltd.	1	其他應收款	614,943	無顯著不同 -
		旭基公司	1	應付帳款	476,013	無顯著不同 -
		旭基公司	1	其他應付款	2,426	無顯著不同 -
		旭基公司	1	其他應收款	26,606	無顯著不同 -
		旭基公司	1	進貨	4,532,076	成本加成 2
		旭基公司	1	各項費用	24,894	無顯著不同 -
		東莞致力電腦公司	1	銷貨	3,664	成本加成 -
		G-Com (BVI) Technology Ltd.	1	進貨	2,567,128	成本加成 1
		G-Com (BVI) Technology Ltd.	1	各項費用	63,182	無顯著不同 -
		源興電腦科技(東莞)公司	1	其他應收款	21,636	無顯著不同 -
		Lite-On Electronics (Thailand) Co., Ltd.	1	應付帳款	890,567	無顯著不同 1
		Lite-On Electronics (Thailand) Co., Ltd.	1	其他應收款	2,178	無顯著不同 -
		Lite-On Electronics (Thailand) Co., Ltd.	1	進貨	2,769,759	成本加成 1
		Lite-On Electronics (Thailand) Co., Ltd.	1	應收帳款	163	無顯著不同 -
		Maxtech Holding Inc.	1	應收帳款	118,473	無顯著不同 -
		光寶科技(廣州)公司	1	其他應收款	304,215	無顯著不同 -
		光寶科技(廣州)公司	1	進貨	201,566	成本加成 -
		光寶科技(廣州)公司	1	應付帳款	824,184	無顯著不同 -
		建興電子科技公司	1	其他應收款	21,375	無顯著不同 -
		建興電子科技公司	1	應付帳款	56	無顯著不同 -
		建興電子科技公司	1	其他應付款	14	無顯著不同 -
		建興電子科技公司	1	各項費用	143	無顯著不同 -
		建興電子科技公司	1	銷貨	41	成本加成 -
		建興電子科技公司	1	進貨	2,129	成本加成 -
		LTC Group Ltd. (BVI)	1	其他應收款	684,563	無顯著不同 -
		光寶不動產管理公司	1	其他應收款	3,381	無顯著不同 -
		光寶不動產管理公司	1	其他應付款	12,159	無顯著不同 -
		光寶不動產管理公司	1	租金費用	149,298	按約定價格 -
		光寶不動產管理公司	1	各項費用	26,571	無顯著不同 -
		Lite-On Technology (Malaysia) Sdn. Bhd.	1	其他應收款	356,927	無顯著不同 -
		Lite-On Technology (Malaysia) Sdn. Bhd.	1	應付帳款	351,224	無顯著不同 -
		Lite-On Technology (Malaysia) Sdn. Bhd.	1	其他應付款	161,341	無顯著不同 -
		閱暉實業公司	1	其他應收款	9,998	無顯著不同 -
		閱暉實業公司	1	應付帳款	978	無顯著不同 -

(接次頁)

(承前頁)

編號 (註一)	交易人名稱	交易往來對象	與交易人之關係(註二)	交易往來		情形	
				科目	金額		
		閣暉實業公司	1	進貨	\$ 5,460	無顯著不同	-
		閣暉實業公司	1	各項費用	182	無顯著不同	-
		Lite-On Electronics Co., Ltd. (HK)	1	其他應收款	100,535	無顯著不同	-
		Lite-On Electronics Co., Ltd. (HK)	1	應付帳款	60,526	無顯著不同	-
		Lite-On Electronics Co., Ltd. (HK)	1	其他應付款	214,239	無顯著不同	-
		Lite-On Electronics Co., Ltd. (HK)	1	各項費用	1,965,240	無顯著不同	1
		Funbo Enterprises Ltd. (HK)	1	應付帳款	174,174	無顯著不同	-
		Funbo Enterprises Ltd. (HK)	1	其他應付款	62,544	無顯著不同	-
		Funbo Enterprises Ltd. (HK)	1	各項費用	612,788	無顯著不同	-
		Lite-On Japan Ltd.	1	應收帳款	330,473	無顯著不同	-
		Lite-On Japan Ltd.	1	其他應收款	25	無顯著不同	-
		Lite-On Japan Ltd.	1	應付帳款	7,212	無顯著不同	-
		Lite-On Japan Ltd.	1	其他應付款	8,593	無顯著不同	-
		Lite-On Japan Ltd.	1	銷貨	2,061,538	成本加成	1
		Lite-On Japan Ltd.	1	進貨	24,569	成本加成	-
		Lite-On Japan Ltd.	1	其他收入	45	成本加成	-
		Lite-On Japan Ltd.	1	各項費用	25,652	無顯著不同	-
		Lite-On Technology International Inc. (USA)	1	其他應付款	3,495	無顯著不同	-
		Lite-On Technology International Inc. (USA)	1	各項費用	61,646	無顯著不同	-
		光寶電子(天津)公司	1	其他應收款	976	無顯著不同	-
		Siliteck (Bermuda) Holding Ltd.	1	其他應收款	4,173	無顯著不同	-
		光寶匯才資訊服務公司	1	其他應付款	9,453	無顯著不同	-
		光寶匯才資訊服務公司	1	各項費用	4,331	無顯著不同	-
		Lite-On Technology (Europe) B.V.	1	其他應收款	7,996	無顯著不同	-
		Lite-On Technology (Europe) B.V.	1	其他應付款	7,489	無顯著不同	-
		Lite-On Technology (Europe) B.V.	1	各項費用	30,250	無顯著不同	-
		旭寶旅行社公司	1	其他應付款	9,789	無顯著不同	-
		旭寶旅行社公司	1	各項費用	26,120	無顯著不同	-
		Lite-On Service USA, Inc.	1	其他應付款	7,685	無顯著不同	-
		Lite-On Service USA, Inc.	1	各項費用	56,689	無顯著不同	-
		Lite-On Inc. (USA)	1	應收帳款	173,152	無顯著不同	-
		Lite-On Inc. (USA)	1	其他應收款	14	無顯著不同	-
		Lite-On Inc. (USA)	1	其他應付款	1,536	無顯著不同	-
		Lite-On Inc. (USA)	1	銷貨	714,790	成本加成	-

(接次頁)

(承前頁)

編號 (註一)	交易人名稱	交易往來對象	與交易人之關係(註二)	交易往來情形			
				科目	金額	交易條件	佔合併總營收或總資產之比率(註三)
		Lite-On Inc. (USA)	1	其他收入	\$ 1,072	成本加成	-
		Lite-On Inc. (USA)	1	各項費用	8,849	無顯著不同	-
		LTC International (L) Bhd.	1	其他應收款	89,186	無顯著不同	-
		LTC International (L) Bhd.	1	應付帳款	5,994	無顯著不同	-
		LTC International (L) Bhd.	1	其他應付款	1,218	無顯著不同	-
		LTC International (L) Bhd.	1	進貨	33	成本加成	-
		LTC International (L) Bhd.	1	各項費用	2,031	無顯著不同	-
		LTC International (L) Bhd.	1	其他收入	463,105	成本加成	-
		Lite-On S&D Inc.	1	應收帳款	295,044	無顯著不同	-
		Lite-On S&D Inc.	1	銷貨	937,149	成本加成	-
		Lite-On S&D Inc.	1	應付帳款	1,856	無顯著不同	-
		Lite-On S&D Inc.	1	其他應付款	1,339	無顯著不同	-
		Lite-On S&D Inc.	1	各項費用	1,351	無顯著不同	-
		旭麗電子(廣州)公司	1	其他應收款	36,194	無顯著不同	-
		Lite-On International Holding Co., Ltd.	1	其他應收款	214,942	無顯著不同	-
		Lite-On International Holding Co., Ltd.	1	其他應付款	154,711	無顯著不同	-
		旭榮電子(深圳)公司	1	應付帳款	16,537	無顯著不同	-
		旭榮電子(深圳)公司	1	進貨	68,044	無顯著不同	-
		旭榮電子(深圳)公司	1	各項費用	461	無顯著不同	-
		GVC Subic Corp.	1	其他應付款	1,496	無顯著不同	-
		I-Solutions Limited	1	其他應收款	112,501	無顯著不同	-
		I-Solutions Limited	1	應付帳款	202	無顯著不同	-
		I-Solutions Limited	1	其他應付款	18,797	無顯著不同	-
		I-Solutions Limited	1	進貨	1,004	成本加成	-
		I-Solutions Limited	1	其他收入	31,420	成本加成	-
		中寶運通(無錫)公司	1	應收帳款	1,616,021	無顯著不同	1
		中寶運通(無錫)公司	1	其他應付款	9,820	無顯著不同	-
		中寶運通(無錫)公司	1	銷貨	2,709,633	成本加成	1
		傑群科技公司	1	其他應收款	2,298	無顯著不同	-
		光寶科信息技術(北京)公司	1	各項費用	4,229	無顯著不同	-
		寶竑精密工業公司	1	其他應付款	2,616	無顯著不同	-
		寶竑精密工業公司	1	各項費用	2,485	無顯著不同	-

(接次頁)

(承前頁)

編號 (註一)	交易人名稱	交易往來對象	與交易人之關係(註二)	交易往來情形			
				科目	金額	交易條件	佔合併總營收或總資產之比率(註三)
1	建興電子科技公司	Lite-On Overseas Trading Co., Ltd. (原名: G-Prime Computer Co., Ltd. (BVI))	1	其他應收款	\$ 511,625	無顯著不同	-
		Lite-On Overseas Trading Co., Ltd. (原名: G-Prime Computer Co., Ltd. (BVI))	1	應付帳款	4,740,362	無顯著不同	3
		Lite-On Overseas Trading Co., Ltd. (原名: G-Prime Computer Co., Ltd. (BVI))	1	進貨	17,523,265	成本加成	8
		Lite-On Overseas Trading Co., Ltd. (原名: G-Prime Computer Co., Ltd. (BVI))	1	其他收入	45	成本加成	-
		Lite-On Overseas Trading Co., Ltd. (原名: G-Prime Computer Co., Ltd. (BVI))	1	各項費用	22,191	無顯著不同	-
		Lite-On China Holding Co., Ltd.	1	其他應收款	792,527	無顯著不同	-
		LTC International Ltd.	1	其他應付款	19,740	無顯著不同	-
		旭麗電子(東莞)公司	1	應付帳款	8,951	無顯著不同	-
		敦南科技公司	1	其他應收款	3,263	無顯著不同	-
		Silitech Technology Corp. Ltd. (HK)	1	其他應付款	884	無顯著不同	-
		B.H. Precision Industrial Co., Ltd. (BVI)	1	其他應付款	4,415	無顯著不同	-
		力信興業公司	1	應付帳款	456,139	無顯著不同	-
		力信興業公司	1	其他應付款	4	無顯著不同	-
		力信興業公司	1	進貨	113,641	成本加成	-
		Lite-On Japan (S) Pte. Ltd.	1	應收帳款	63,090	無顯著不同	-
		Lite-On Japan (S) Pte. Ltd.	1	其他應收款	68	無顯著不同	-
		Lite-On Japan (H.K.) Ltd.	1	應收帳款	30,951	無顯著不同	-
		Lite-On Japan (H.K.) Ltd.	1	其他應收款	1,440	無顯著不同	-
		L&K Industries Philippines, Inc.	1	應收帳款	3,194	無顯著不同	-
		ColorBox (L) Bhd.	1	其他應收款	23,143	無顯著不同	-
		Lite-On Electronics (Europe) Ltd.	1	銷貨	2,734,557	成本加成	1
		Lite-On Electronics (Europe) Ltd.	1	其他收入	19,909	成本加成	-
		Lite-On Electronics (Europe) Ltd.	1	各項費用	32,011	無顯著不同	-
		Maxi Switch Inc.	1	其他收入	34	成本加成	-
		光寶通信(廣州)公司	1	其他收入	36	成本加成	-
		敦揚科技公司	1	各項費用	306	無顯著不同	-
		China Bridge (BVI) Ltd.	1	各項費用	1,801	無顯著不同	-
龍生工業公司	1	各項費用	7,380	無顯著不同	-		
LET (HK) Ltd.	1	銷貨	14,709	無顯著不同	-		
LET (HK) Ltd.	1	進貨	33,290,774	成本加成	15		
LET (HK) Ltd.	1	營業費用	212,555	無顯著不同	-		

(接次頁)

(承前頁)

編號 (註一)	交易人名稱	交易往來對象	與交易人之關係(註二)	交易往來情形			
				科目	金額	交易條件	佔合併總營收或總資產之比率(註三)
2	閱暉實業公司	LET (HK) Ltd.	1	應收帳款	\$ 17,549	無顯著不同	-
		LET (HK) Ltd.	1	其他應收款	280,258	無顯著不同	-
		LET (HK) Ltd.	1	應付帳款	2,477,271	無顯著不同	1
		LET (HK) Ltd.	1	其他應付款	158,553	無顯著不同	-
		Lite-On Sales & Distribution Inc.	1	銷貨	2,264,334	按約定價格	1
		Lite-On Sales & Distribution Inc.	1	應收帳款	817,600	無顯著不同	-
		Lite-On Sales & Distribution Inc.	1	其他應收款	15,592	無顯著不同	-
		Lite-On Sales & Distribution Inc.	1	其他應付款	1,918	無顯著不同	-
		Lite-On Americas Inc.	1	銷貨	1,622,526	按約定價格	1
		Lite-On Americas Inc.	1	應收帳款	234,564	無顯著不同	-
		Lite On Americas Inc.	1	其他應收款	70,055	無顯著不同	-
		Lite On Americas Inc.	1	其他應付款	4,173	無顯著不同	-
		Lite On (USA) International Inc.	1	其他應付款	12,705	無顯著不同	-
		Lite On (USA) International Inc.	1	營業費用	24,980	無顯著不同	-
		建興電子科技(德國)公司	1	應收帳款	94	無顯著不同	-
		建興電子科技(德國)公司	1	其他應付款	1,677	無顯著不同	-
		建興電子科技(荷蘭)公司	1	其他應付款	8,737	無顯著不同	-
		建興電子科技(荷蘭)公司	1	營業費用	90,249	無顯著不同	-
		High Yield Group Co., Ltd.	1	其他應收款	1,766,711	無顯著不同	1
		Silitech (BVI) Holding Ltd.	3	其他應收款	391,152	無顯著不同	-
		Silitech Technology Corporation Sdn. Bhd.	3	銷貨	4,182	-	-
		Silitech Technology Corporation Sdn. Bhd.	3	應收帳款	1,298	無顯著不同	-
		Silitech Technology Corporation Sdn. Bhd.	3	其他應收款	427	無顯著不同	-
		Silitech Technology Corporation Ltd.	3	進貨	1,895,365	按約定價格	1
		Silitech Technology Corporation Ltd.	3	應付帳款	548,212	無顯著不同	-
		Silitech Technology (Europe) Ltd.	3	營業費用	9,254	無顯著不同	-
		閱暉電子(常熟)公司	3	其他應收款	7	無顯著不同	-
		閱暉科技(蘇州)公司	3	其他應收款	3,373	無顯著不同	-
		旭盈公司	3	其他應收款	2	無顯著不同	-
		旭榮電子(深圳)公司	3	銷貨	135,607	無顯著不同	-
旭榮電子(深圳)公司	3	進貨	193,520	按約定價格	-		
旭榮電子(深圳)公司	3	營業費用	511	無顯著不同	-		
旭榮電子(深圳)公司	3	應收帳款	36,069	無顯著不同	-		
旭榮電子(深圳)公司	3	其他應收款	2,510	無顯著不同	-		

(接次頁)

(承前頁)

編號 (註一)	交易人名稱	交易往來對象	與交易人之關係(註二)	交易往來		情形
				科目	金額	
3	敦揚科技公司	敦揚科技(無錫)公司	3	進貨及加工費	\$ 515,197	-
		Lite-On Automotive Electronics (Europe) BV at Epe	3	銷貨	8,913	-
		Lite-On Automotive Electronics (Europe) BV at Epe	3	佣金支出	38,198	按約定價格
		Lite-On Automotive North America Inc.	3	佣金支出	11,780	按約定價格
		敦揚科技(無錫)公司	3	應付帳款	65,783	-
		Lite-On Automotive Electronics (Europe) BV at Epe	3	應收帳款	6,671	-
		Lite-On Automotive Electronics (Europe) BV at Epe	3	應付佣金	4,736	-
		Lite-On Automotive North America Inc.	3	應付佣金	6,255	-
		4	力信興業公司	LSIE	3	應付關係人款項
LSIE	3			進貨-加工費	543,214	無顯著不同
LSIE	3			應收關係人款項	25,227	-
5	力銘科技公司	Logah	3	應付關係人款項	47,260	-
		Logah	3	進貨-加工費	772,502	無顯著不同
6	G-Com (BVI) Technology Ltd.	東莞致通電腦公司	3	銷貨	207,557	成本加成
7	Lite-On Overseas Trading Co., Ltd. (原名:G-Prime Computer Co., Ltd. (BVI))	東莞致力電腦公司	3	銷貨	4,619,386	無顯著不同
		東莞致力電腦公司	3	應收帳款	2,405,412	無顯著不同
		光寶科技(廣州)公司	3	應收帳款	4,387,461	無顯著不同
		光寶科技(廣州)公司	3	銷貨	7,825,895	成本加成
		光寶通信(廣州)公司	3	銷貨	251,000	按約定價格
		光寶通信(廣州)公司	3	進貨	383,843	成本加成
		旭麗電子(廣州)公司	3	應收帳款	4,998,514	無顯著不同
		旭麗電子(廣州)公司	3	銷貨	5,146,008	無顯著不同
		東莞旭福電腦公司	3	應收帳款	2,234,413	無顯著不同
		東莞旭福電腦公司	3	其他應收款	130,384	-
		東莞旭福電腦公司	3	其他應付款	124,170	-
8	Titanic Capital Service Ltd.	東莞旭福電腦公司	3	銷貨	2,370,565	無顯著不同
		LTC International (L) Bhd.	3	應收帳款	2,389,474	無顯著不同
		LTC International (L) Bhd.	3	銷貨	2,124,781	無顯著不同
		源興電腦科技(東莞)公司	3	應收帳款	582,800	無顯著不同
		東莞旭福電腦公司	3	應收帳款	131,624	無顯著不同

(接次頁)

(承前頁)

編號 (註一)	交易人名稱	交易往來對象	與交易人之關係(註二)	交易往來情形			
				科目	金額	交易條件	
9	LTC International (L) Bhd.	Lite-On Trading USA, Inc.	3	應收帳款	\$ 2,349,440	無顯著不同	1
		Lite-On Trading USA, Inc.	3	銷貨	3,728,302	成本加成	2
10	Lite-On Electronics HK Ltd.	無錫光寶光電公司	3	進貨	674,090	成本加成	-
11	旭麗電子(廣州)公司	旭基公司	3	銷貨	11,118,947	無顯著不同	5
		Lite-On Overseas Trading Co., Ltd. (原名: G-Prime Computer Co., Ltd.(BVI))	3	應收帳款	4,161,970	無顯著不同	
		Lite-On Overseas Trading Co., Ltd. (原名: G-Prime Computer Co., Ltd.(BVI))	3	銷貨	4,207,331	無顯著不同	3
12	旭麗電子(東莞)公司	旭基公司	3	銷貨	1,392,793	成本加成	2
		旭基公司	3	應收帳款	194,583	無顯著不同	1
		Lite-On Overseas Trading Co., Ltd. (原名: G-Prime Computer Co., Ltd.(BVI))	3	銷貨	669,763	成本加成	-
13	Lite-On China Holding Co., Ltd.	Lite-On International Holding Co., Ltd.	3	其他應收款	1,059,370	無顯著不同	1
14	東莞旭福電腦公司	光寶電子(東莞)公司	3	其他應收款	158,597	無顯著不同	-
		Lite-On Overseas Trading Co., Ltd. (原名: G-Prime Computer Co., Ltd.(BVI))	3	應收帳款	1,989,290	無顯著不同	1
		Lite-On Overseas Trading Co., Ltd. (原名: G-Prime Computer Co., Ltd.(BVI))	3	銷貨	2,998,806	按約定價格	1
15	Lite-On International Holding Co., Ltd.	LTC International (L) Bhd.	3	其他應收款	814,900	無顯著不同	-
16	Lite-On S&D Inc.	Lite-On Trading USA, Inc.	3	銷貨	1,165,923	成本加成	1
		Lite-On Trading USA, Inc.	3	應收帳款	345,661	無顯著不同	-
17	東莞致力電腦公司	Lite-On Overseas Trading Co., Ltd. (原名: G-Prime Computer Co., Ltd.(BVI))	3	應收帳款	2,194,924	無顯著不同	1
		Lite-On Overseas Trading Co., Ltd. (原名: G-Prime Computer Co., Ltd.(BVI))	3	進貨	5,497,755	成本加成	2
18	光寶科技(廣州)公司	Lite-On Overseas Trading Co., Ltd. (原名: G-Prime Computer Co., Ltd.(BVI))	3	應收帳款	3,154,078	無顯著不同	2
		Lite-On Overseas Trading Co., Ltd. (原名: G-Prime Computer Co., Ltd.(BVI))	3	銷貨	8,474,437	成本加成	4
19	東莞致通電腦公司	光寶電子(東莞)公司	3	其他應收款	175,291	無顯著不同	-
		Lite-On Overseas Trading Co., Ltd. (原名: G-Prime Computer Co., Ltd.(BVI))	3	銷貨	4,368,275	成本加成	1
		Lite-On Overseas Trading Co., Ltd. (原名: G-Prime Computer Co., Ltd.(BVI))	3	應收帳款	556,737	無顯著不同	-
20	G&W Technology (BVI) Limited	G&W Technology Limited	3	其他應收款	252,230	無顯著不同	-

(接次頁)

(承前頁)

編號 (註一)	交易人名稱	交易往來對象	與交易人之關係(註二)	交易往來情形			
				科目	金額	交易條件 佔合併總營收或總資產之比率(註三)	
21	光寶電子(天津)公司	Funbo Enterprises Ltd. (HK)	3	銷貨	\$ 612,976	按約定價格	-
		Funbo Enterprises Ltd. (HK)	3	應收帳款	210,880	無顯著不同	-
22	光寶電子(東莞)公司	Lite-On Electronics Co., Ltd. (HK)	3	銷貨	113,849	-	-
23	旭基公司	旭麗電子(廣州)公司	3	銷貨	8,835,611	無顯著不同	4
		旭麗電子(廣州)公司	3	應收帳款	1,102,153	無顯著不同	1
		LTC International (L) Bhd.	3	銷貨	7,148,414	無顯著不同	3
		I-Solutions Limited	3	銷貨	1,421,677	無顯著不同	1
		I-Solutions Limited	3	應收帳款	154,856	無顯著不同	-
24	建興電子科技(香港)公司	建興光電科技(廣州)公司	3	進貨	37,763,988	成本加成	17
		建興光電科技(廣州)公司	3	應付帳款	988,592	無顯著不同	1
		建興光電科技(廣州)公司	3	其他應收款	3,137,134	無顯著不同	2
		Lite-On Sales & Distribution Inc.	3	銷貨	2,264,334	無顯著不同	1
		Lite-On Sales & Distribution Inc.	3	應收帳款	1,079,048	無顯著不同	1
		Lite-On Americas Inc.	3	銷貨	1,622,525	無顯著不同	1
		Lite-On Americas Inc.	3	應收帳款	1,474,480	無顯著不同	1
25	Lite-On Sales & Distribution Inc.	Lite On Americas Inc.	3	進貨	250,509	按約定價格	-
		Lite-On Americas Inc.	3	銷貨	11,004	按約定價格	-
		Lite On Americas Inc.	3	應付帳款	243,297	無顯著不同	-
26	Silitech (BVI) Holding Ltd.	Silitech (Bermuda) Holding Ltd.	3	其他應收款	391,152	無顯著不同	-
		Silitech (Bermuda) Holding Ltd.	3	應付費用	31	無顯著不同	-
27	Silitech (Bermuda) Holding Ltd.	Silitech Technology Corporation Ltd.	3	其他應收款	303,143	無顯著不同	-
		Silitech Technology (Europe) Ltd.	3	銷貨	916	無顯著不同	-
		旭盈公司	3	其他應收款	357	無顯著不同	-
28	Silitech Technology Corporation Ltd.	Silitech Technology (Europe) Ltd.	3	營業費用	9,129	無顯著不同	-
		旭榮電子(深圳)公司	3	應付帳款	559,928	無顯著不同	-
		旭榮電子(深圳)公司	3	進貨	2,084,648	無顯著不同	1
		旭榮電子(深圳)公司	3	其他應收款	385	無顯著不同	-
		旭盈公司	3	進貨	27,676	無顯著不同	-
		旭盈公司	3	其他收入	492	無顯著不同	-
		旭盈公司	3	應付帳款	11,967	無顯著不同	-
		旭盈表面處理(深圳)公司	3	其他應收款	5,090	無顯著不同	-
29	閱暉電子(常熟)公司	旭榮電子(深圳)公司	3	銷貨	81,541	無顯著不同	-
		旭榮電子(深圳)公司	3	應收帳款	47,011	無顯著不同	-
		旭榮電子(深圳)公司	3	其他應收款	20	無顯著不同	-

(接次頁)

(承前頁)

編號 (註一)	交易人名稱	交易往來對象	與交易人之關係(註二)	交易往來		情形		
				科目	金額			
30	LSIE	蘇州福泰公司	3	應付關係人款項	\$ 57,825	-		
		蘇州福泰公司	3	進貨	354,895	無顯著不同		
		惠州力信公司	3	應付關係人款項	493,116	-		
		惠州力信公司	3	進貨	1,592,186	無顯著不同		
		蘇州力信公司	3	應收關係人款項	165,048	-		
		蘇州力信公司	3	預收款項	65,855	-		
		蘇州力信公司	3	應付關係人款項	62,813	-		
		蘇州力信公司	3	進貨	402,491	無顯著不同		
		蘇州力銘公司	3	應收關係人款項	487,672	-		
		蘇州力銘公司	3	進貨	1,891,402	無顯著不同		
		蘇州力銘公司	3	應付關係人款項	628,647	-		
		蘇州力銘公司	3	銷貨	466,072	無顯著不同		
		0	九十四年度 光寶科技公司	Lite-On Trading Inc. (USA)	1	銷貨	48,533,369	成本加成
				Lite-On Trading Inc. (USA)	1	進貨	2,638	成本加成
Lite-On Trading Inc. (USA)	1			應收帳款	13,061,029	無顯著不同		
Lite-On Trading Inc. (USA)	1			其他應收款	117,651	無顯著不同		
Lite-On Trading Inc. (USA)	1			應付帳款	6,082	無顯著不同		
Lite-On Trading Inc. (USA)	1			其他應付款	23,952	無顯著不同		
Lite-On Inc. (USA)	1			銷貨	220,874	成本加成		
Lite-On Inc. (USA)	1			應收帳款	116,819	無顯著不同		
Lite-On Inc. (USA)	1			其他應收款	659	無顯著不同		
Lite-On Inc. (USA)	1			其他應付款	2,190	無顯著不同		
Lite-On Japan Ltd.	1			銷貨	3,066,712	成本加成		
Lite-On Japan Ltd.	1			進貨	14,777	成本加成		
Lite-On Japan Ltd.	1			應收帳款	563,638	無顯著不同		
Lite-On Japan Ltd.	1			其他應收款	320	無顯著不同		
Lite-On Japan Ltd.	1			應付帳款	5,285	無顯著不同		
Lite-On Japan Ltd.	1			其他應付款	20,356	無顯著不同		
Great Adelphi International Ltd.	1			銷貨	1,711,335	成本加成		
Great Adelphi International Ltd.	1			進貨	6,415,161	成本加成		
Great Adelphi International Ltd.	1			其他應收款	647	無顯著不同		
Great Adelphi International Ltd.	1			應付帳款	279,524	無顯著不同		
東莞旭福電腦公司	1	銷貨	1,560,707	成本加成				
東莞旭福電腦公司	1	進貨	10,041,682	成本加成				

(接次頁)

(承前頁)

編號 (註一)	交易人名稱	交易往來對象	與交易人之關係(註二)	交易往來		情形	
				科目	金額		
	東莞旭福電腦公司		1	應付帳款	\$ 835,243	無顯著不同	-
	東莞旭福電腦公司		1	其他應付款	2,095	無顯著不同	-
	Lite-On Electronics (HK) Ltd.		1	銷貨	1,366,701	成本加成	-
	Lite-On Electronics (HK) Ltd.		1	進貨	267,692	成本加成	-
	Lite-On Electronics (HK) Ltd.		1	應收帳款	392,279	無顯著不同	-
	Lite-On Electronics (HK) Ltd.		1	其他應收款	51	無顯著不同	-
	Lite-On Electronics (HK) Ltd.		1	應付帳款	11,898	無顯著不同	-
	Lite-On Electronics (HK) Ltd.		1	其他應付款	1,236	無顯著不同	-
	Lite-On Ltd. (UK)		1	銷貨	1,313,652	成本加成	-
	Lite-On Ltd. (UK)		1	進貨	447	成本加成	-
	Lite-On Ltd. (UK)		1	應收帳款	500,324	無顯著不同	-
	Lite-On Ltd. (UK)		1	其他應收款	3,348	無顯著不同	-
	Lite-On Ltd. (UK)		1	應付帳款	8,042	無顯著不同	-
	Lite-On Ltd. (UK)		1	其他應付款	13,840	無顯著不同	-
	Lite-On Electronics Ltd.		1	銷貨	765,840	成本加成	-
	Lite-On Electronics Ltd.		1	應收帳款	125,484	無顯著不同	-
	Lite-On Electronics Ltd.		1	其他應收款	4,720	無顯著不同	-
	Lite-On Electronics Ltd.		1	應付帳款	233	無顯著不同	-
	Lite-On Electronics Ltd.		1	其他應付款	5,171	無顯著不同	-
	G-Prime Computer Co., Ltd. (BVI)		1	銷貨	252,948	成本加成	-
	G-Prime Computer Co., Ltd. (BVI)		1	進貨	252,948	成本加成	-
	G-Prime Computer Co., Ltd. (BVI)		1	其他應收款	32,826	無顯著不同	-
	G-Prime Computer Co., Ltd. (BVI)		1	應付帳款	121,350	無顯著不同	-
	Titanic Capital Services Ltd.		1	銷貨	67,569	成本加成	-
	Titanic Capital Services Ltd.		1	進貨	71,056,771	成本加成	31
	Titanic Capital Services Ltd.		1	應收帳款	20,354	無顯著不同	-
	Titanic Capital Services Ltd.		1	應付帳款	3,331,541	無顯著不同	2
	Titanic Capital Services Ltd.		1	其他應付款	15,449	無顯著不同	-
	旭基公司		1	進貨	14,318,967	成本加成	6
	旭基公司		1	其他應收款	667,219	無顯著不同	-
	旭基公司		1	應付帳款	1,794,960	無顯著不同	1
	旭基公司		1	其他應付款	72,289	無顯著不同	-
	東莞致力電腦公司		1	銷貨	3,187,196	成本加成	1
	東莞致力電腦公司		1	進貨	7,936,706	成本加成	3
	東莞致力電腦公司		1	應付帳款	1,206,657	無顯著不同	-
	東莞致力電腦公司		1	其他應付款	16,837	無顯著不同	-

(接次頁)

(承前頁)

編號 (註一)	交易人名稱	交易往來對象	與交易人之關係(註二)	交易往來情形			
				科目	金額	交易條件 估合併總營收或總 資產之比率(註三)	
		G-Com (BVI) Technology Ltd.	1	進貨	3,973,437	成本加成	2
		G-Com (BVI) Technology Ltd.	1	應收帳款	329,114	無顯著不同	-
		G-Com (BVI) Technology Ltd.	1	其他應收款	14,925	無顯著不同	-
		源興電腦科技(東莞)公司	1	進貨	1,641,785	成本加成	-
		源興電腦科技(東莞)公司	1	應付帳款	235	無顯著不同	-
		源興電腦科技(東莞)公司	1	其他應付款	176	無顯著不同	-
		Lite-On Electronics (Thailand) Co., Ltd.	1	銷貨	1,301	成本加成	-
		Lite-On Electronics (Thailand) Co., Ltd.	1	進貨	2,760,954	成本加成	1
		Lite-On Electronics (Thailand) Co., Ltd.	1	應收帳款	553	無顯著不同	-
		Lite-On Electronics (Thailand) Co., Ltd.	1	其他應收款	69,941	無顯著不同	-
		Lite-On Electronics (Thailand) Co., Ltd.	1	應付帳款	919,624	無顯著不同	-
		Maxtech Holding Inc.	1	應收帳款	118,473	無顯著不同	-
		Lite-On Precision Industry S.R.O.	1	應收帳款	90,178	無顯著不同	-
		Lite-On Precision Industry S.R.O.	1	其他應收款	64,338	無顯著不同	-
		Lite-On Precision Industry S.R.O.	1	其他應付款	15	無顯著不同	-
		光寶科技(廣州)公司	1	進貨	164,016	成本加成	-
		光寶科技(廣州)公司	1	應收帳款	191,538	無顯著不同	-
		光寶科技(廣州)公司	1	其他應收款	597,872	無顯著不同	-
		建興電子科技公司	1	銷貨	3,306	成本加成	-
		建興電子科技公司	1	應收帳款	337	無顯著不同	-
		建興電子科技公司	1	其他應收款	60,948	無顯著不同	-
		建興電子科技公司	1	應付帳款	19	無顯著不同	-
		建興電子科技公司	1	其他應付款	8	無顯著不同	-
		LTC Group Ltd. (BVI)	1	其他應收款	730,835	無顯著不同	-
		LTC Group Ltd. (BVI)	1	其他應付款	19,740	無顯著不同	-
		光寶不動產管理公司	1	其他應收款	3,780	無顯著不同	-
		光寶不動產管理公司	1	其他應付款	7,051	無顯著不同	-
		Lite-On Technology (Malaysia) Sdn. Bhd.	1	其他應收款	357,150	無顯著不同	-
		閱暉實業公司	1	進貨	44,337	成本加成	-
		閱暉實業公司	1	其他應收款	15,005	無顯著不同	-
		閱暉實業公司	1	應付帳款	10,627	無顯著不同	-
		Lite-On Electronics Co., Ltd. (HK)	1	進貨	65,530	成本加成	-
		Lite-On Electronics Co., Ltd. (HK)	1	其他應收款	101,705	無顯著不同	-
		Lite-On Electronics Co., Ltd. (HK)	1	應付帳款	50,743	無顯著不同	-
		Lite-On Electronics Co., Ltd. (HK)	1	其他應付款	155,951	無顯著不同	-
		Lite-On Electronics Co., Ltd. (HK)	1	各項費用—加工費	1,422,848	無顯著不同	1

(接次頁)

(承前頁)

編號 (註一)	交易人名稱	交易往來對象	與交易人之關係(註二)	交易往來		情形	
				科目	金額		
		Funbo Enterprises Ltd. (HK)	1	其他應收款	\$ 39,135	無顯著不同	-
		Funbo Enterprises Ltd. (HK)	1	應付帳款	177,077	無顯著不同	-
		Funbo Enterprises Ltd. (HK)	1	其他應付款	66,385	無顯著不同	-
		Funbo Enterprises Ltd. (HK)	1	各項費用—加工費	511,501	無顯著不同	-
		中寶運通(無錫)公司	1	銷貨	205,547	成本加成	-
		中寶運通(無錫)公司	1	應收帳款	199,508	無顯著不同	-
		光寶匯才資訊服務公司	1	應付帳款	231	無顯著不同	-
		光寶匯才資訊服務公司	1	其他應付款	971	無顯著不同	-
		Lite-On Technology International Inc. (USA)	1	其他應收款	64	無顯著不同	-
		Lite-On Technology International Inc. (USA)	1	應付帳款	9,750	無顯著不同	-
		Lite-On Technology (Europe) B.V.	1	應付帳款	6,939	無顯著不同	-
		Lite-On Technology (Europe) B.V.	1	其他應付款	3,999	無顯著不同	-
		旭寶旅行社公司	1	應付帳款	719	無顯著不同	-
		旭寶旅行社公司	1	其他應付款	2,652	無顯著不同	-
		Lite-On Technology Czech s.r.o.	1	進貨	1,036	成本加成	-
		Lite-On Technology Czech s.r.o.	1	應付帳款	142	無顯著不同	-
		Lite-On Technology Czech s.r.o.	1	其他應付款	19,370	無顯著不同	-
		Lite-On Service USA, Inc.	1	其他應收款	733	無顯著不同	-
		Lite-On Service USA, Inc.	1	其他應付款	9,898	無顯著不同	-
		敦南科技公司	1	銷貨	5,098	成本加成	-
		敦南科技公司	1	應收帳款	19	無顯著不同	-
		敦南科技公司	1	其他應收款	66	無顯著不同	-
		Silitech (Burmuda) Holding Ltd.	1	其他應收款	4,392	無顯著不同	-
		Maxi Switch S.A. De C.V.	1	應收帳款	233	無顯著不同	-
		Maxi Switch S.A. De C.V.	1	其他應付款	233	無顯著不同	-
		I-Solution Ltd.	1	銷貨	27	成本加成	-
		I-Solution Ltd.	1	應收帳款	6,818	無顯著不同	-
		I-Solution Ltd.	1	其他應收款	67,031	無顯著不同	-
		I-Solution Ltd.	1	其他應付款	1,889	無顯著不同	-
		源泰投資公司	1	其他應收款	154	無顯著不同	-
		Lite-On S&D Inc.	1	銷貨	897,167	成本加成	-
		Lite-On S&D Inc.	1	應收帳款	881,004	無顯著不同	-
		Lite-On S&D Inc.	1	其他應收款	53,025	無顯著不同	-
		Natsteel Electronics System S.A. De C.V.	1	銷貨	403	成本加成	-

(接次頁)

(承前頁)

編號 (註一)	交易人名稱	交易往來對象	與交易人之關係(註二)	交易往來		情形			
				科目	金額				
1	建興電子科技公司	Natsteel Electronics System S.A. De C.V.	1	其他應付款	\$ 12,263	無顯著不同	-		
		光寶電子(天津)公司	1	其他應收款	421	無顯著不同	-		
		LTC International (L) Bhd.	1	應收帳款	82	無顯著不同	-		
		LTC International (L) Bhd.	1	其他應收款	241,438	無顯著不同	-		
		LTC International (L) Bhd.	1	應付帳款	746	無顯著不同	-		
		LTC International (L) Bhd.	1	其他應付款	276	無顯著不同	-		
		Lite-On Enclosure USA Inc.	1	其他應付款	7,976	無顯著不同	-		
		GVC Subic Corp.	1	其他應付款	1,516	無顯著不同	-		
		傑群科技公司	1	其他應收款	1,505	無顯著不同	-		
		光寶協同科技公司	1	應付帳款	107	無顯著不同	-		
		Litegin Industry Co., Ltd. (Thailand)	1	應付帳款	20	無顯著不同	-		
		Silitek Netherlands B.V.	1	其他應付款	2,228	無顯著不同	-		
		Silitek Corporation (Malaysia) Sdn. Bhd.	1	其他應付款	2	無顯著不同	-		
		Silitek Technology Corp. Ltd.	1	其他應付款	1,096	無顯著不同	-		
		中寶科技(中國)公司	1	其他應收款	37	無顯著不同	-		
		Lite-On Technology (China) Inc.	1	其他應付款	886	無顯著不同	-		
		旭榮電子(深圳)	1	進貨	82,623	成本加成	-		
		旭榮電子(深圳)	1	應付帳款	33,104	成本加成	-		
		旭榮電子(深圳)	1	其他應付款	485	無顯著不同	-		
		LET (HK) Ltd.	3	進貨	42,639,860	成本加成	19		
		LET (HK) Ltd.	3	應付帳款	3,304,332	無顯著不同	2		
		LET (HK) Ltd.	3	其他應付款	38,050	無顯著不同	-		
		LET (HK) Ltd.	3	其他應收款	955,324	無顯著不同	1		
		Lite-On Americas Inc.	3	銷貨	4,959,831	按約定價格	2		
		Lite-On Americas Inc.	3	應收帳款	2,603,117	無顯著不同	2		
		Lite-On Sales & Distribution Inc.	3	銷貨	3,292,427	按約定價格	1		
		Lite-On Sales & Distribution Inc.	3	應收帳款	2,366,436	無顯著不同	2		
		Lite-On Information Technology GMBH	3	銷貨	265,456	按約定價格	-		
		Lite-On (USA)International Inc.	3	營業費用	124,670	無顯著不同	-		
		High Yield Group Co., Ltd.	3	其他應收款	1,113,693	無顯著不同	1		
		2	閎暉實業公司	旭榮電子(深圳)公司	3	進貨	964,144	按約定價格	-
				旭榮電子(深圳)公司	3	應付帳款	323,296	無顯著不同	-
		3	G-Com (BVI) Technology Ltd.	東莞致通電腦公司	3	銷貨	4,967,191	按約定價格	3
東莞致通電腦公司	3			應付帳款	333,613	無顯著不同	-		
東莞致通電腦公司	3			其他應收款	29,452	無顯著不同	-		
東莞致通電腦公司	3			應收帳款	253,133	無顯著不同	-		

(接次頁)

(承前頁)

編號 (註一)	交易人名稱	交易往來對象	與交易人之關係(註二)	交易往來		情形	
				科目	金額		
4	LTC International (L) Bhd.	Lite-On Trading USA, Inc.	3	銷貨	\$ 1,028,803	成本加成	-
		Lite-On Trading USA, Inc.	3	進貨	1,652	成本加成	-
		Lite-On Trading USA, Inc.	3	應收帳款	592,000	無顯著不同	-
		Lite-On Trading USA, Inc.	3	其他應收款	25,439	無顯著不同	-
		Yet Foundate Ltd.	3	進貨	6,299,447	成本加成	3
		Yet Foundate Ltd.	3	應付帳款	5,236,006	無顯著不同	3
		Lite-On Technology International Inc.	3	其他應收款	236,885	無顯著不同	-
		旭基公司	3	應付帳款	347,444	無顯著不同	-
5	I-Solutions Ltd.	閣暉實業公司	3	應付帳款	2,767	無顯著不同	-
		光寶科技(廣州)公司	3	其他應付款	49,930	無顯著不同	-
		MAXI SWITCH. INC.	3	銷貨	2,338	成本加成	-
		MAXI SWITCH. INC.	3	其他流動負債	1,845	無顯著不同	-
		Lite-On Technology Corp-Silitek-OAM	3	其他應付款	8,922	無顯著不同	-
		旭基公司	3	銷貨	21,435,134	成本加成	9
6	旭麗電子(廣州)公司	旭基公司	3	應收帳款	7,229,295	無顯著不同	5
		旭基公司	3	進貨	21,339,092	成本加成	9
		光寶科技(廣州)公司	3	其他應收款	84,738	無顯著不同	-
		光寶通信(廣州)公司	3	其他應收款	83,404	無顯著不同	-
		旭基公司	3	銷貨	1,948,045	成本加成	-
		旭基公司	3	進貨	1,728,803	成本加成	-
7	旭麗電子(東莞)公司	旭基公司	3	應收帳款	298,308	無顯著不同	-
		旭基公司	3	應付帳款	7,576	無顯著不同	-
		Titanic Capital service Ltd.	3	應付帳款	3,010	無顯著不同	-
		Lite-On Trading USA, Inc.	3	其他應收款	2,061	無顯著不同	-
		Lite-On S&D, Inc	3	應付帳款	706,832	無顯著不同	-
		Lite-On S&D, Inc	3	其他應付款	68,202	無顯著不同	-
8	Lite-On Trading USA, Inc.	Lite-On S&D, Inc	3	銷貨	725,435	成本加成	-
		LET (HK) Ltd.	3	進貨	44,044,415	成本加成	19
		建興光電科技(廣州)公司	3	應付帳款	3,995,809	無顯著不同	3
		建興光電科技(廣州)公司	3	其他應收款	7,666,135	無顯著不同	5
9	LET (HK) Ltd.	建興光電科技(廣州)公司	3	銷貨	44,098,836	無顯著不同	19
		建興電子科技公司	3	銷貨	725,435	按約定價格	-
		Lite-On Trading Inc.	3	應收帳款	775,033	無顯著不同	-
10	Lite-On Sales & Distribution Inc.	Lite-On Trading Inc.	3	其他應付款	2,061	無顯著不同	-
		旭基公司	3	銷貨	213,087	無顯著不同	-
		閣暉實業公司	3	銷貨	922,643	按約定價格	-
11	旭榮電子(深圳)公司	Silitech Technology Corp. Ltd.	3	銷貨	213,087	無顯著不同	-
		閣暉實業公司	3	銷貨	922,643	按約定價格	-

(接次頁)

(承前頁)

編號 (註一)	交易人名稱	交易往來對象	與交易人之關係(註二)	交易往來		情形	
				科目	金額		
12	東莞致通電腦公司	光寶電子(東莞)公司	3	其他應收款	\$ 170,961	無顯著不同	-
		全福通訊電子(東莞)公司	3	其他應收款	1,853	無顯著不同	-
		東莞旭福電腦公司	3	其他應收款	13,445	無顯著不同	-
		建興電子科技公司	3	進貨	4,581	成本加成	-
		Lite-On Electronics (HK)	3	進貨	2,373	成本加成	-
13	Lite-On Technology International Inc.	Great Adelphi Internation Ltd.	3	加工收入	85,753	無顯著不同	-
		Lite-On Trading USA, Inc.	3	服務收入	2,161	無顯著不同	-
		Maxtech Holding Inc.	3	服務收入	2,854	無顯著不同	-
		G-Tech USA, Inc.	3	其他應收款	1,128	無顯著不同	-
14	Lite-On Trading USA, Inc.	G-Tech USA, Inc.	3	加工收入	7,783	無顯著不同	-
		Lite-On Inc.	3	應收帳款	3,775	無顯著不同	-
		Lite-On Inc.	3	其他應收款	1,058	無顯著不同	-
		Lite-On Inc.	3	其他應付款	5,061	無顯著不同	-
		Lite-On Inc.	3	進貨	18,978	無顯著不同	-
		Lite-On Inc.	3	租金	7,174	無顯著不同	-
		Great Adelphi Internation Ltd.	3	應收帳款	22,449	無顯著不同	-
		Great Adelphi Internation Ltd.	3	銷貨	68,931	無顯著不同	-
		LTC International (L) Bhd.	3	應付帳款	498,198	無顯著不同	-
		LTC International (L) Bhd.	3	其他應付款	12,663	無顯著不同	-
		LTC International (L) Bhd.	3	進貨	2,072,113	無顯著不同	-
15	中寶科技(中國)公司	無錫光寶光電公司	3	其他應收款	52,917	無顯著不同	-
		無錫光寶光電公司	3	利息收入	2,246	無顯著不同	-
16	Maxi Switch, Inc.	I-Solutions Limited	3	進貨	1,960	成本加成	-
		Maxi Switch S.A.DE C.V.	3	應付帳款	19,539	無顯著不同	-
17	傑群科技公司	Maxi Switch S.A.DE C.V.	3	進貨	70,155	成本加成	-
		旭基公司	3	銷貨	5,315	成本加成	-
18	寶竑精密工業公司	旭基公司	3	應收帳款	1,206	無顯著不同	-
		東莞致力電腦公司	3	銷貨	138,134	成本加成	-
		東莞致力電腦公司	3	應收帳款	57,864	無顯著不同	-
		BH Precision Industrial Co.,Ltd.	3	進貨	97,308	無顯著不同	-
19	BH Precision Industrial Co.,Ltd.	BH Precision Industrial Co.,Ltd.	3	應付帳款	82,230	無顯著不同	-
		東莞致力電腦公司	3	銷貨	4,670	成本加成	-
		寶竑精密工業股份有限公司	3	其他應付款	1,298	無顯著不同	-
		松宏塑膠	3	應付帳款	15,337	無顯著不同	-
		松宏塑膠	3	進貨	106,105	無顯著不同	-

(接次頁)

(承前頁)

編號 (註一)	交易人名稱	交易往來對象	與交易人之關係(註二)	交易往來		情形	
				科目	金額		
20	松宏塑膠	東莞致力電腦公司	3	銷貨	\$ 9,781	成本加成	-
		東莞致力電腦公司	3	應收帳款	6,833	無顯著不同	-
21	Lite-On Peripherals (HK) Ltd.	旭基公司	3	應收帳款	1,014	無顯著不同	-
22	G-Tech USA, Inc.	Lite-On Service USA, Inc.	3	其他應收款	1,042	無顯著不同	-
		Lite-On Mexico S. de R.L.de C.V.	3	其他應付款	1,132	無顯著不同	-
23	Lite-On Technology USA, Inc.	Great Adelphi Internation Ltd.	3	應收帳款	22,449	無顯著不同	-
24	Lite-On Technology USA, Inc.	Great Adelphi Internation Ltd.	3	銷貨	68,931	無顯著不同	-
		Lite-On Inc.(USA)	3	應收帳款	3,775	無顯著不同	-
		Lite-On Inc.(USA)	3	其他應收款	1,058	無顯著不同	-
		Lite-On Inc.(USA)	3	其他應付款	5,061	無顯著不同	-
		Lite-On Inc.(USA)	3	銷貨	18,978	成本加成	-
		LTC International (L) Bhd.	3	應付帳款	498,198	無顯著不同	-
		LTC International (L) Bhd.	3	其他應付款	12,663	無顯著不同	-
		LTC International (L) Bhd.	3	進貨	2,072,113	成本加成	-
25	光寶科技(廣州)有限公司	旭麗廣州公司	3	其他應付款	84,318	無顯著不同	-
		源興東莞公司	3	其他應付款	83,078	無顯著不同	-
		光寶通信公司	3	其他應付款	1,213	無顯著不同	-
26	源興電腦科技(東莞)公司	Titanic Capital Services Ltd.	3	銷貨	158,092	成本加成	-
		Titanic Capital Services Ltd.	3	進貨	239,382	成本加成	-
		Titanic Capital Services Ltd.	3	應收帳款	142,729	無顯著不同	-
		Titanic Capital Services Ltd.	3	其他應付款	732,781	無顯著不同	-
		光寶電子科技(東莞)公司	3	其他應收款	75,392	無顯著不同	-
		光寶科技(廣州)公司	3	其他應收款	83,078	無顯著不同	-
		LTC Group Ltd.	3	其他應收款	25,325	無顯著不同	-
27	光寶通信(廣州)公司	旭麗廣州公司	3	其他應收款	4,180	無顯著不同	-
		旭麗廣州公司	3	其他應付款	83,541	無顯著不同	-
		G-Prime (BVI)	3	銷貨	855,927	按約定價格	-
		G-Prime (BVI)	3	進貨	767,130	成本加成	-
		G-Prime (BVI)	3	應付帳款	18,422	無顯著不同	-
		G-Prime (BVI)	3	其他應付款	32,778	無顯著不同	-
28	光寶電子(東莞)公司	利通二廠	3	應收帳款	10,923	成本加成	-
		香港光寶公司	3	銷貨	63,138	無顯著不同	-
		東莞致通公司	3	應付帳款	170,961	無顯著不同	-
		東莞旭福公司	3	應付帳款	154,679	無顯著不同	-
		源興東莞公司	3	應付帳款	73,269	無顯著不同	-
29	G&W Technology (BVI) Limited	G&W Technology Limited	3	應付帳款	271,173	無顯著不同	-

(接次頁)

(承前頁)

編號 (註一)	交易人名稱	交易往來對象	與交易人之關係(註二)	交易往來		情形	
				科目	金額		
30	光寶電子(天津)公司	豐寶公司	3	銷貨	\$ 512,223	按約定價格	-
		豐寶公司	3	應收帳款	196,641	無顯著不同	-
		豐寶公司	3	其他應收款	51,699	無顯著不同	-
31	豐寶科技公司	光寶電子(天津)公司	3	其他應收款	245,267	無顯著不同	-
32	東莞致力電腦公司	寶竑精密工業公司	3	進貨	137,178	成本加成	-
		寶竑精密工業公司	3	應付帳款	58,126	無顯著不同	-
33	東莞致力電腦公司	BH Precision Industrial Co.,Ltd.	3	進貨	5,385	成本加成	-
		松宏塑膠模具(東莞)公司	3	進貨	9,525	成本加成	-
		松宏塑膠模具(東莞)公司	3	其他應付款	4,541	無顯著不同	-
		Song-Cheer International Ltd.	3	其他應付款	1,475	無顯著不同	-
34	全福通訊電子(東莞)公司	I-Solutions Ltd.	3	應收帳款	1,791	無顯著不同	-
35	光寶電子(香港)公司	東莞致通公司	3	應付帳款	7,545	無顯著不同	-
		光寶電子(香港)公司-東莞利通二廠	3	其他應付款	172,048	無顯著不同	-
36	Maxi Switch S.A.DE C.V.	光寶電子科技(東莞)公司	3	其他應付款	3,113	無顯著不同	-
		Maxi Switch, Inc.	3	銷貨	70,155	成本加成	-
		Maxi Switch, Inc.	3	應收帳款	14,612	無顯著不同	-

註一：母公司及子公司相互間之業務往來資訊應分別於編號欄註明，編號之填寫方法如下：

1. 母公司填 0。
2. 子公司依公司別由阿拉伯數字 1 開始依序編號。

註二：與交易人之關係有以下三種，標示種類即可：

1. 母公司對子公司。
2. 子公司對母公司。
3. 子公司對子公司。

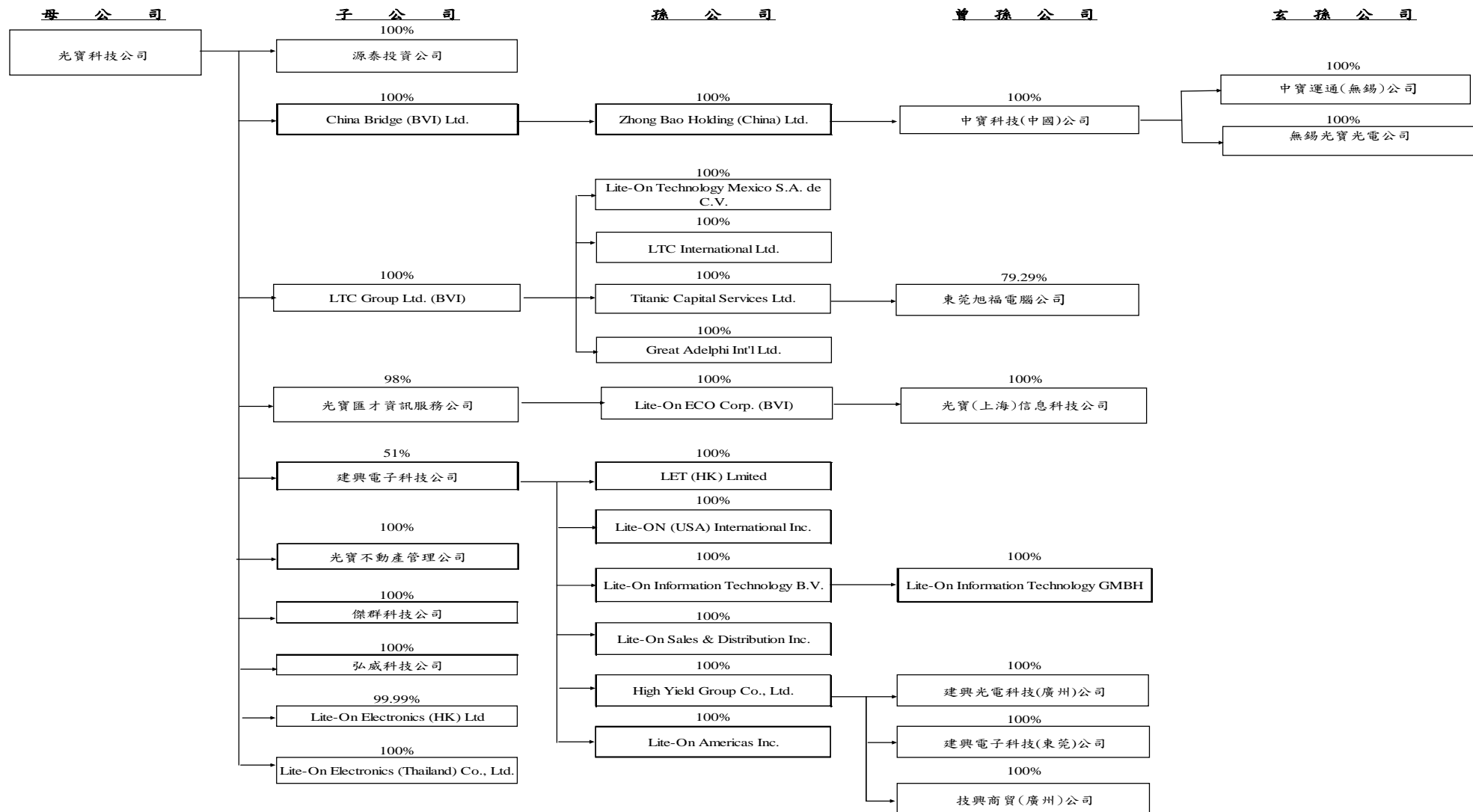
註三：交易往來金額佔合併總營收或總資產比率之計算，若屬資產負債科目者，以年底餘額佔合併總資產之方式計算；若屬損益科目者，以年度累積金額佔合併總營收之方式計算。

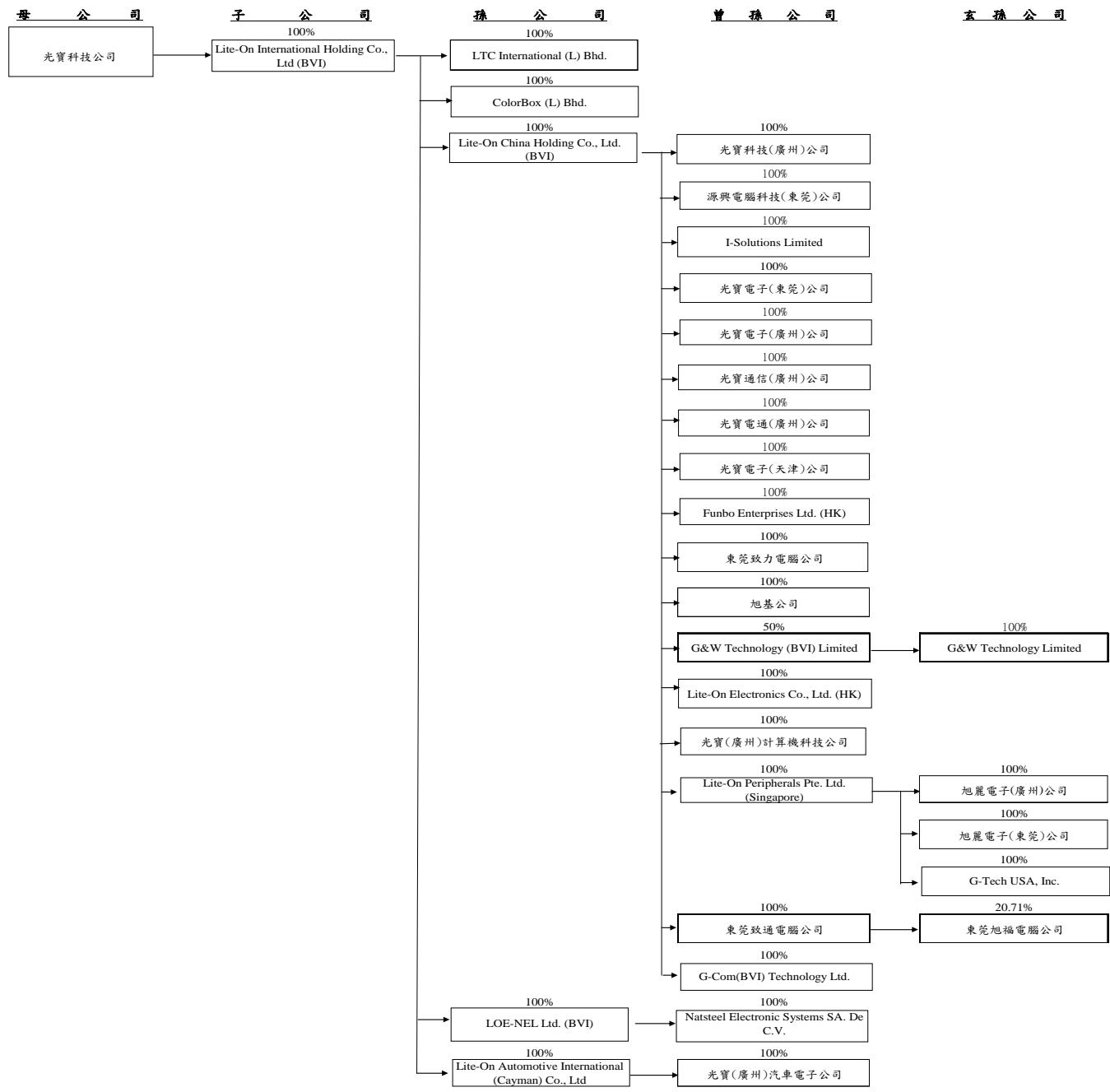
註四：合併個體間之所有交易於編製合併財務報表時業已沖銷。

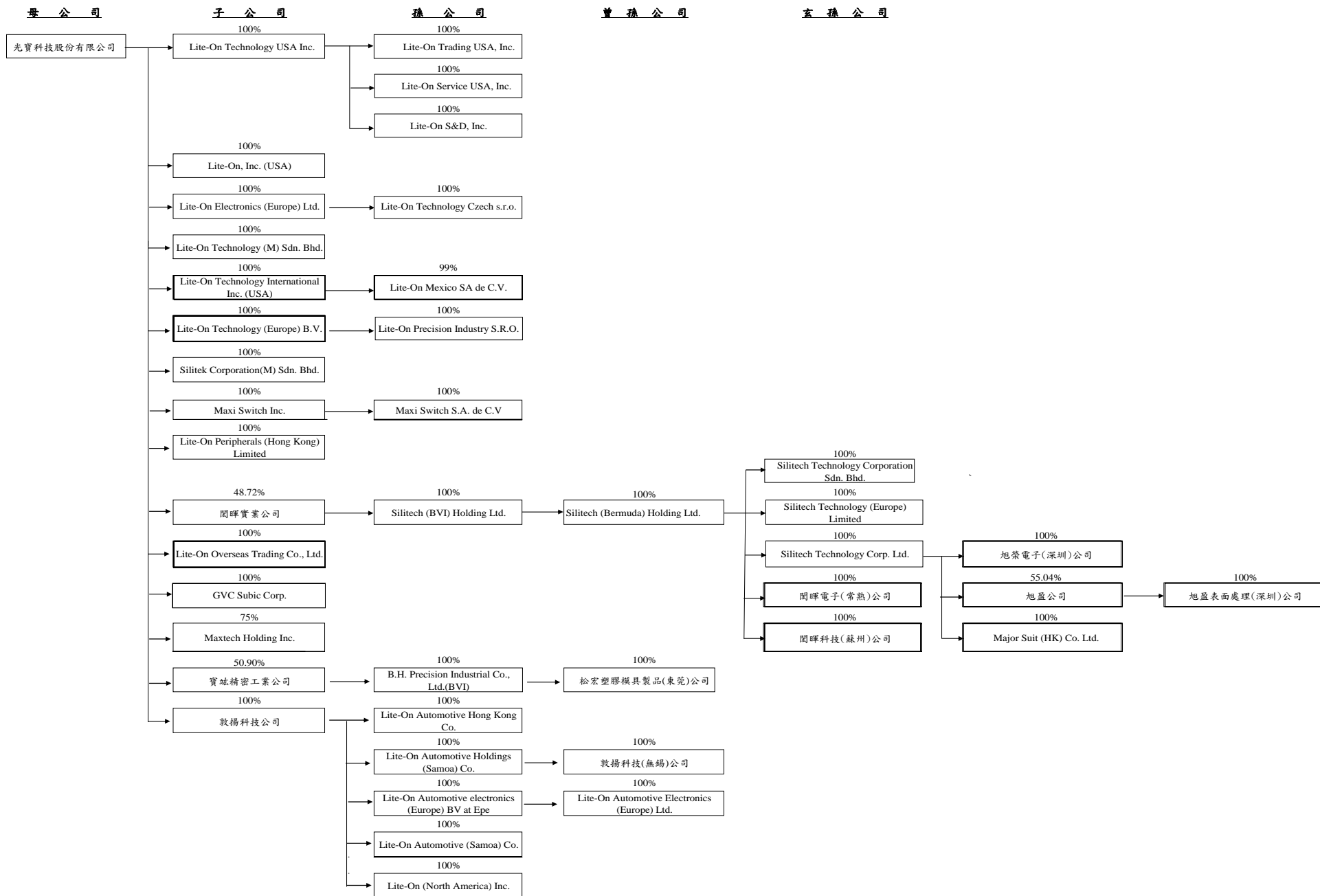
光寶科技股份有限公司及其子公司
 投資關係及持股比例架構圖
 民國九十五及九十四年十二月三十一日

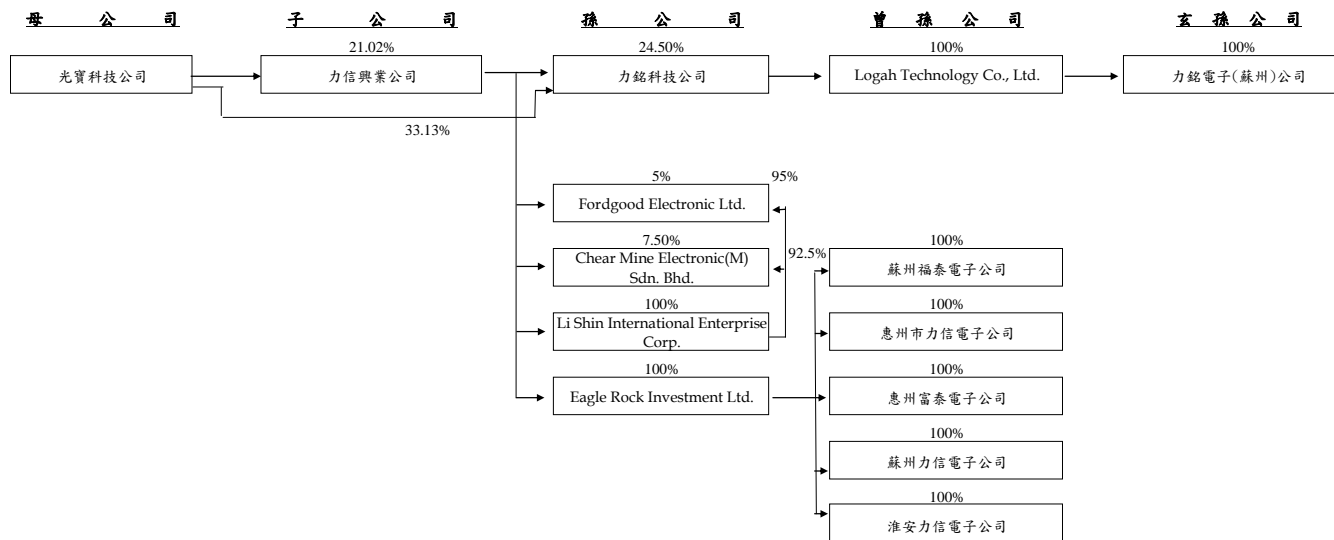
附表十三

九十五年十二月底









九十四年十二月三十一日

