

股票代號：2301

光寶科技網址：www.liteon.com

公開資訊觀測站：newmops.twse.com.tw

刊印日期：中華民國一〇三年四月三十日

LITEON[®]

2013

光寶科技股份有限公司
一〇二年度年報



為響應環保，本年報採用FSC™驗證紙張印刷

聯絡資訊

光寶科技股份有限公司發言人

朱崑城

財務副總

電話：(02)8798-2888

e-mail：brownson.chu@liteon.com

光寶科技股份有限公司代理發言人

王玉玲

投資人關係暨公共關係處處長

電話：(02)8798-2888

e-mail：julia.wang@liteon.com

光寶科技股份有限公司全球營運總部

地址：台北市內湖區瑞光路392號

電話：(02)8798-2888

光寶科技股份有限公司工廠 (代表)

地址：新北市中和區建一路90號

電話：(02)2222-6181

光寶科技股份有限公司股票過戶機構

光寶科技股份有限公司股務室

辦理地址：台北市內湖區瑞光路392號1樓

電話：(02) 8798-2301

網址：www.liteon.com

簽證會計師

事務所名稱：勤業眾信聯合會計師事務所

簽證會計師：柯志賢、張清福會計師

地址：台北市民生東路三段156號12樓

電話：(02) 2545-9988

網址：www.deloitte.com.tw

海外有價證券掛牌買賣之交易場所名稱 及查詢該海外有價證券資訊之方式

發行與交易地點：倫敦證券交易所

存託憑證存託銀行：美商花旗銀行 Citibank, N.A.

查詢相關資訊網址：www.londonstockexchange.com

及www.citi.com/dr

光寶科技股份有限公司

網址：www.liteon.com



經營團隊

經營理念

壹、致股東報告書

貳、公司概况

- 一、設立日期
- 二、公司沿革

參、公司治理報告

- 一、組織系統
- 二、董事、監察人、總經理、副總經理、協理、各部門及分支機構主管資料
- 三、公司治理運作情形
- 四、會計師公費資訊
- 五、更換會計師資訊
- 六、公司經理人曾任職簽證會計師所之情形
- 七、董事、監察人、經理人及大股東股權變動情形
- 八、持股比例前十大股東第六號關係人資訊
- 九、綜合持股比例

肆、募資情形

- 一、資本及股本
- 二、公司債辦理情形
- 三、特別股辦理情形
- 四、海外存託憑證辦理情形
- 五、員工認股權憑證辦理情形
- 六、限制員工權利新股辦理情形
- 七、併購或受讓他公司股份發行新股辦理情形
- 八、資金運用計畫執行情形

伍、營運概況

- 一、業務內容
- 二、市場及產銷概況
- 三、從業員工
- 四、環保支出資訊
- 五、勞資關係資訊
- 六、重要契約

陸、財務概況

- 一、最近五年度簡明財務資料
- 二、財務分析
- 三、一〇二年度財務報告之審計委員會審查報告
- 四、一〇二年度財務報表
- 五、一〇二年度經會計師查核簽證之母子公司合併財務報表
- 六、財務週轉及其影響

柒、財務狀況及財務績效之檢討分析與風險管理情形

- 一、財務狀況分析
- 二、財務績效
- 三、現金流量分析
- 四、重大資本支出對財務業務之影響
- 五、轉投資政策
- 六、風險管理及評估
- 七、其他重要事項

捌、特別記載事項

- 一、關係企業相關資料
- 二、私募有價證券辦理情形
- 三、子公司持有或處分本公司股票情形
- 四、其他必要補充說明事項

經營團隊

Members of Top Management



宋恭源
董事長



陳廣中
總裁
兼任 光寶科技執行長

Vision

成為世界級的卓越公司

公司規模：營收大於100億美元以上

產業領導：市場地位全球絕對第一

獲利能力：達到業界「A」級標準

公司治理：透明化、獨立性、公平性

企業公民：全球化、環保、回饋社會

Mission

短期：

光電零組件的龍頭地位

長期：

永續科技的世界領導者

經營理念

Business Philosophy



Strategy

優質成長 | Profitable Growth

創造價值 | Value Creation

現金流量 | Maximum Positive Cash Flow

Lite-on Value

客戶滿意 | Customer Satisfaction

卓越的執行力 | Excellence in Execution

創新 | Innovation

誠信 | Integrity

2013 Letter to Shareholders

企業發展與未來展望

2014年光寶科即將邁入第40年，一路以來，光寶科不斷成長茁壯並歷經兩個重要的里程碑，為集團企業的永續成長奠基。第一次為2002年PC產業發展已然成熟之際，為強化企業競爭力而將旗下的四家公司合而為一，「四合一」的整併不僅為當時台灣資本市場中企業合併的一項創舉，也一舉奠定光寶在兩岸三地電子業龍頭的市場地位，並造就集團多年來在全球資通訊產業領導地位。近年來面對全球產業丕變，光寶科進而推動第二次改造計畫。自2013年底展開的「七合一」整併計畫，將子公司包括建興、光林、力信和動力儲能、光寶移動，以及大陸的東莞致力、旭福等將陸續整併進來，並擘劃成八大事業群。

今年，光寶科將正式啟動「One Lite-On」，經過七合一整併後所成立的八大事業群，包括可攜式機構、可攜式影像、電源系統、儲存裝置、機構核心能力、網通暨系統整合、光電以及新事業，透過組織和層級的簡化，可有效集中資源，提升整體資產使用效率、降低財務和營運成本，以提升營運效能與股東權益報酬率。同時，八大事業群所戮力發展的成長動能，包括雲端計算、行動裝置、LED與照明應用、SSD和汽車電子全球營運佈局，將成為未來獲利與營收成長主軸，以進一步帶動公司的優質成長。

展望2014年，歐美或新興市場經濟發展趨於正向，光寶科抱持審慎樂觀態度，雖面臨全球市場強大競爭壓力下，光寶科仍將以「創新力與執行力」為思考的立足點，從總體大環境的價值系統去構思競爭利基和優勢創新，為集團的核心事業創造世界級絕對領先地位並強化與競爭對手的差異化，同時以獲利提升為首要目標，以追求企業的優質化成長。

最後，衷心感謝全體員工對公司的付出和貢獻，以及客戶、供應商、股東及社會大眾對光寶科長期以來的支持和認同。在集團即將步入40歲的今年，期望透過七合一的整合，我們將在One Lite-On架構下持續壯大，並邁向永續經營的「百年企業」願景。

宋泰源  陳隆中 

貳、公司概況

一、設立日期：民國七十八年三月十七日

二、公司沿革：

民國六十四年

- 成立台灣光寶電子股份有限公司，資本額新台幣一佰萬元，於中和設立第一座LED工廠。

民國六十七年

- 成立旭麗橡膠股份有限公司，生產橡膠相關產品。

民國七十二年

- 光寶電子經證期會核准公開發行股票，成為台灣第一家電子類股上市公司，股票代號2301。

民國七十八年

- 導入Lite-On企業識別系統。
- 於泰國曼谷成立光寶電子泰國公司，生產光電產品，為光寶關係企業海外第一個生產據點。
- 成立源興科技股份有限公司，生產彩色監視器。

民國七十九年

- 於馬來西亞檳城設立光寶電子馬來西亞廠生產電源供應器。
- 旭麗公司併購美國第三大鍵盤製造廠Maxi Switch，提升產品線之附加價值。

民國八十年

- 光寶電子併購英國NPE電源供應器廠，以公司名稱 Lite-On Ltd.加入營運。

民國八十一年

- 光寶電子導入IECQ/ISO 9000品質認證制度。
- 源興科技於德國Kiel City成立Lite-On (Germany) GMBH子公司。
- 旭麗公司於英國Limerick City成立Lite-On Peripherals Ireland, Ltd分公司。

民國八十三年

- 源興科技於美國加州成立Lite-On Technology International Inc.子公司。

民國八十四年

- 源興科技經證期會核准，於台灣證券交易所上市掛牌，股票代號為2346。

民國八十五年

- 源興科技成立新加坡控股公司、產品開發中心並動工興建大陸廠。

民國八十六年

- 旭麗公司成功開發「無線電腦鍵盤」，榮獲第五屆國家產品形象金質獎。
- 加強對全球客戶的即時服務，新設海外擴建工程5處，全球生產據點擴大為38處。

民國八十七年

- 光寶電子天津廠及源興科技石碣廠於六月開幕。

民國八十八年

- 源興科技將光電事業部獨立經營，成立建興電子科技股份有限公司。
- 光寶關係企業併購致福公司。
- 取得光寶科技大樓建築執照，並於九月二十二日舉行動土典禮。
- 關懷921大地震，集團愛心捐款逾新台幣三千一百萬元幫助地震受災民眾。

民國八十九年

- 光寶電子、旭麗公司、建興電子、松喬實業共同投資廣州科學園區。
- 集團捐贈新台幣二千四百萬元，於大陸東莞成立台商小學，提供駐外人員子女優良的教育學習環境。

民國九十年

- 光寶電子榮獲經濟部頒發全球營運卓越楷模金質獎。
- 源興科技合併億訊科技，業務納入系統事業部與網路事業部。
- 旭麗公司成功研發三合一獨立型多功能事務機。
- 建興電子經證期會核准，於櫃臺買賣中心第二類股票掛牌，股票代號為8008。
- 成立閎暉實業股份有限公司，生產手機按鍵產品。
- 創辦第一屆「光寶創新獎」設計競賽，吸引五百多位大專院校學生參與，提昇台灣教育與產業創新研發精神。

民國九十一年

- 旭麗公司與閎暉實業簽訂分割計畫書，約訂閎暉概括承受旭麗橡膠事業部。
- 十一月四日合併光寶集團旗下四家上市公司：光寶電子、旭麗公司、源興科技、致福公司，以源興科技為存續公司，並正式更名為「光寶科技股份有限公司」，同時沿用股票代號2301，象徵光寶為台灣第一家電子類上市公司的開創精神。

民國九十二年

- 獲選美國商業周刊Business Week全球科技百強(IT 100)，名列第六十一名。
- 獲選台灣天下雜誌「2003標竿企業」之「電腦業」第六名。
- 獲頒HP Best Supplier Award。
- 宋恭源董事長獲選卓越雜誌之「2002年十大卓越風雲人物」。
- 營運總部喬遷至台北市內湖科技園區的光寶科技大樓。
- 擴大舉辦第三屆光寶創新獎，並開放海外華人參賽。

民國九十三年

- 獲選美國商業周刊Business Week全球科技百強(IT 100)，名列第二十一名。
- 獲選台灣商業周刊「2003年台灣1000大製造業」之「光電業」第一名及「最大民營企業」第十名。
- 獲選台灣天下雜誌「2003年台灣1000大製造業」之「電腦周邊與零組件業」第三名。
- 獲選台灣天下雜誌「2004標竿企業」之「電腦業」第六名。
- 合併松喬實業公司。
- 與德國歐斯朗(OSRAM)公司簽訂LED白光交互授權案。
- 榮獲INVENTEC之績優廠商獎。
- 關係企業建興電子經證期會核准，由上櫃第二類股掛牌轉為上市掛牌，股票代號8008。
- 關係企業閎暉實業經證期會核准，於台灣證券交易所上市掛牌，股票代號為3311。

民國九十四年

- 首度榮獲美國Forbes雜誌評選為「亞洲最優五十家企業」之一。
- 獲選美國商業周刊Business Week全球科技百強(IT 100)。
- 獲選台灣商業周刊「2004年台灣1000大製造業」之「光電業」第二名。
- 獲選台灣天下雜誌「2004年台灣1000大製造業」之「電腦周邊與零組件業」第二名。
- 獲選台灣天下雜誌「2005標竿企業」之「電腦業」第六名。
- 獲頒第一屆遠見雜誌「企業社會責任獎」科技A組首獎。
- 無限期暫停手機組裝業務，以符合公司追求獲利型成長的目標。
- 投資龍生工業，以強化關鍵零組件之技術能力。
- 100%轉投資，成立光寶汽車電子公司。

民國九十五年

- 蟬聯美國Forbes雜誌評選為「亞洲最優五十家企業」之一。
- 獲選美國Forbes雜誌「Forbes Global 2000」台灣地區企業第二十四名。
- 獲選美國商業周刊Business Week全球科技百強(IT 100)。
- 獲選台灣商業周刊「2005年台灣1000大上市櫃公司」之「製造業」第十名。
- 獲選台灣天下雜誌「2005年台灣1000大製造業」之「電腦周邊與零組件業」第一名。
- 獲選台灣天下雜誌「2006標竿企業」之「電腦業」第五名。
- 獲頒第二屆遠見雜誌「企業社會責任獎」。
- 光寶科技營運總部大樓榮獲國際「美國景觀建築協會」之「最佳景觀設計榮譽獎」，為台灣唯一獲獎建築。
- 關係企業建興電子取得明基電通旗下光儲存事業部之代工及製造業務，包括產品製造、產品相關技術與專利授權，躍為全球第二大之光碟機大廠；擴大與飛利浦合作關係，共同合作進入車用光碟機市場。
- 取得敦揚科技100%股權，積極佈局汽車電子領域。

民國九十六年

- 名列美國Forbes雜誌「Forbes Global 2000」之列。
- 獲選台灣天下雜誌「台灣1000大製造業」之「電腦周邊與零組件業」第二名。
- 獲頒 DELL Best Quality Award。
- 獲頒第三屆遠見雜誌「企業社會責任獎」。
- 股東臨時會通過現金減資87.3億元，減資比例30.34%，退還股東每股3元。
- 股東臨時會通過以股權轉換方式取得力信興業100%股權，積極整合電源供應器產品資源，快速切入LCD TV 電源供應器等新產品領域。
- 完成公開收購全球第一大手機機殼廠 - Perlos 貝爾羅斯公司，全面發揮手機供應鏈動能，提供手機零組件一次購足的產品與服務。

民國九十七年

- 讓售數位顯示事業部門，以聚焦核心光電產品與綠能科技產業。
- 名列美國Forbes雜誌「Forbes Global 2000」之列。
- 蟬聯第四屆遠見雜誌「企業社會責任獎」。
- 獲頒第二屆天下雜誌「企業公民獎」第四名，該年度進步幅度最大的獲獎企業。
- 獲選天下雜誌「2007年台灣1000大製造業」之「電腦周邊與零組件業」第一名。
- 獲選商業周刊「2007年兩岸三地1000大企業排行」前50強。
- 光寶文教基金會榮獲教育部「社教公益獎」及「推展家庭教育績優團隊」、臺北縣政府教育局頒發的「推動社會教育有功團體獎」、桃園縣政府「社會福利類績優團隊獎」以及臺北市政府第十二屆「優良志工團隊金鑽獎」。
- 獲頒行政院原民會第一屆「天使客戶獎」，肯定光寶對促進原住民部落觀光產業發展之貢獻。

民國九十八年

- 光寶科大陸華東營運中心正式啟用，落戶江蘇省常州武進區，對光寶全球供應鏈資源的管理以及成本效率提升大有助益。
- 名列美國Forbes雜誌「Forbes Global 2000」之列。
- 蟬聯第五屆遠見雜誌「企業社會責任獎」。
- 蟬聯第三屆天下雜誌「企業公民獎」大型企業第四名。
- 獲選天下雜誌「2008年台灣1000大製造業」之「電子類」第一名。
- 獲選商業周刊「2008年兩岸三地1000大企業排行」之「電子零組件」第一名。
- 光寶科技發明創作能量獲肯定，榮獲98年國家發明創作獎。以「專利創造價值成效卓著」獲得貢獻獎，同時以「薄型事務機」專利獲發明獎殊榮。
- 榮獲第八屆國家公益獎。

民國九十九年

- 捐贈興建「交通大學光寶廳」正式啟用。
- 股東會通過每股NT\$2.3元股利分配，99年配股率72%。
- 成功打造亞洲第一艘營運用環保鋰電池太陽能電動船動力系統，於高雄市愛河正式商業運轉。
- 獲遠見雜誌第六屆「企業社會責任獎」上市科技A組五星獎。
- 連續4年蟬聯天下雜誌「企業公民獎」肯定，並獲選為天下雜誌「2009年台灣1000大製造業」之「電子類」第一名。
- 光寶移動/Perlos與洋華光電攜手進軍觸控模組。
- 成功打造全球發電量最大德國弗里茨沃爾特世足賽足球場太陽能屋頂工程。
- 投資智慧型快速充電系統廠商Epyon Power 取得技術領先優勢。
- 光寶CSR報告書採用GRI G3國際規範編撰，並獲SGS Taiwan GRI G3 Application Level A+ 認證通過，與國際CSR標準接軌。
- 完成全球首份光電半導體產品碳足跡宣告與第三類產品環境宣告。
- 光寶科全年營收達2,300.5億，年增率24%，稅後每股純益(EPS)達NT\$4.05，締造歷史新高紀錄。

民國一百年

- 光寶Power長安廠獲頒ACE「產品責任風險AAA」11項認證。
- 光寶科技連續三年蟬聯天下雜誌台灣千大製造業調查「電子業」第一名連續五年獲天下雜誌「企業公民獎」大型企業第二名之肯定。
- 首度獲選為「道瓊永續指數」DJSI成分股，一舉榮獲全球電子零組件及設備類組第一名。
- 獲台灣證交所「上市公司企業社會責任報告書揭露優良獎」。
- 獲台灣永續能源研究基金會「2011台灣企業永續報告獎」報告書銀獎。
- 連續三年蟬聯天下雜誌標竿企業聲譽調查電子業第二名。
- 引領同業完成全球首份「集成電路板總成產品類別規則」。

民國一〇一年

- 光寶科技與台灣科技大學共同成立「光寶台科電力電子研究中心」。
- 獲遠見雜誌「2012第八屆遠見雜誌企業社會責任獎」之整體績效首獎與教育推廣楷模獎。
- 連續兩年獲選為「道瓊永續指數」DJSI成份股，蟬聯全球電子零組件及設備類組第一名。
- 獲天下雜誌「企業公民獎」大型企業第三名之肯定，為連續六年蟬聯。
- 連續四年蟬聯天下雜誌台灣千大製造業調查「電子業」第一名。

民國一〇二年

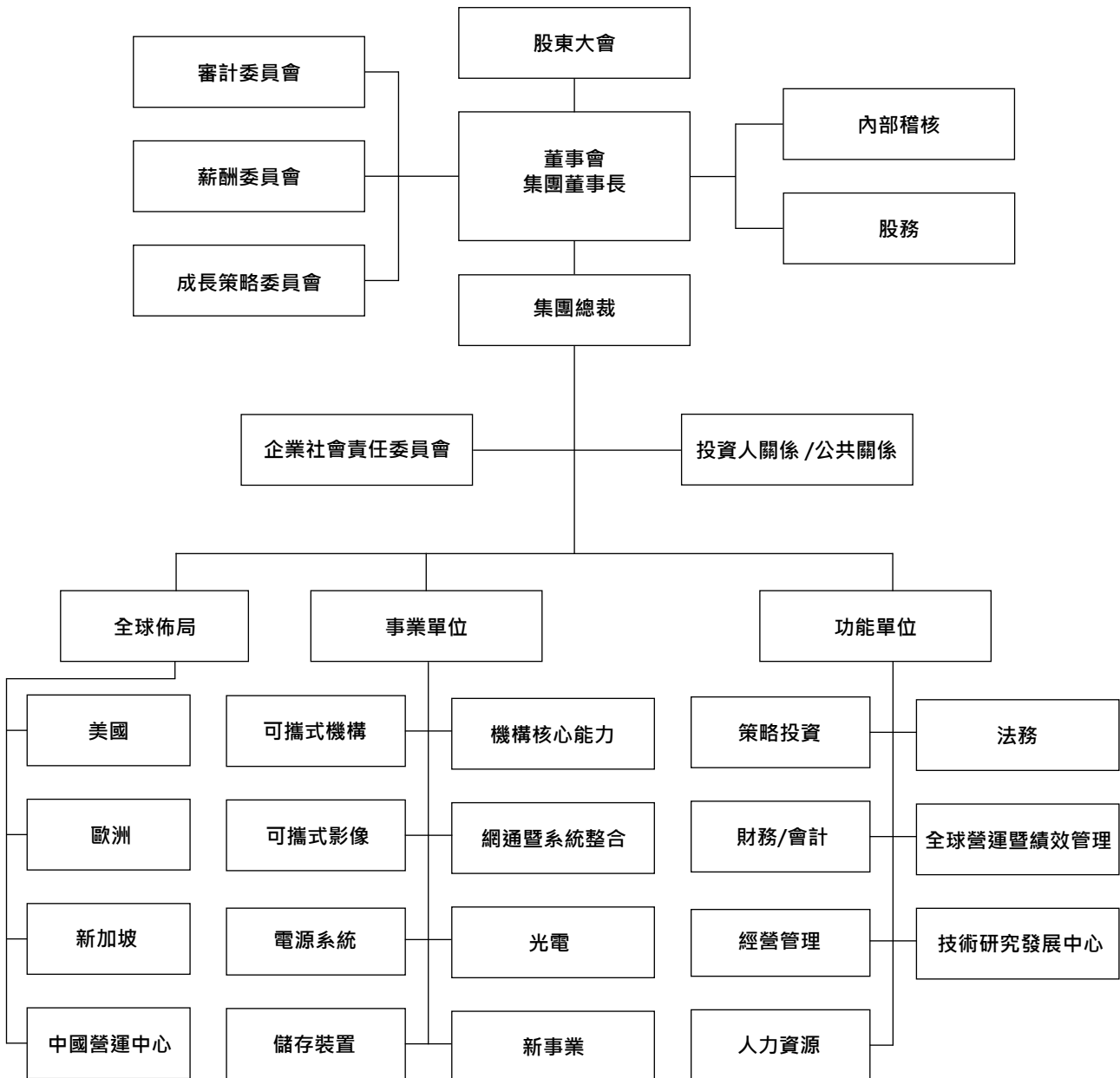
- 董事會通過公開收購建興電子，截至102年12月31日止，本公司已直接持有建興電子456,618,114股股份，達建興電子股權之99.13%。
- 收購美國Power Innovations，強化雲端應用與電源管理系統解決方案之核心能力。
- 連續三年獲選「道瓊永續指數」DJSI領導企業成份股，更取得「電腦硬體類組」全球第一名產業領導企業(industry leader)之殊榮。
- 連續七屆蟬連《天下雜誌》企業公民獎肯定。
- 獲遠見雜誌「2013第九屆遠見雜誌企業社會責任獎」，再度蟬聯教育推動組楷模獎之殊榮。
- 榮獲美商安達產物保險(ACE)產品責任風險AAA認證，光寶連續三年於不同廠區獲此殊榮。

民國一〇三年

- 光寶正式啟動One Lite-On「七合一」，將陸續整併百分百持股子公司包括建興、光林、力信、動力儲能、光寶移動以及大陸東莞致力與旭福，並擘劃為八大事業群。
- 董事會通過收購宏翔光電(股)公司百分之百股權，持續強化高階照相模組核心能力。
- 董事會通過敦揚科技股份有限公司之簡易合併案，持續強化集團於車用產業布局。截至年報刊印日103年4月30日止，本公司已取得敦揚全數流通在外股權。

參、公司治理

(一) 組織結構



(二) 組織功能說明：

主要部門	職掌及功能
內部稽核	協助董事會及經理人檢查及覆核內部控制制度之缺失及衡量營運之效果及效率，並適時提供改進建議以協助公司達成內部控制制度之目標，並確保內部控制制度得以持續有效實施及作為檢討修正內部控制制度之依據。
股務	辦理股東之開戶、過戶、查詢及資料變更等事務，召開股東會事項、股利發放、增資股票及股利所得稅務申報。
財務/會計/稅務	提供專業財務服務以增進事業群之獲利成長，制定嚴謹的風險控管並以堅定的誠信原則，促進公司營運透明化，並確實執行財務計劃以保障股東權益。
投資人關係/公共關係	建立公司與投資人、媒體及社會大眾之間的溝通橋樑，將公司的經營理念、最新動態和企業社會責任等各層面之資訊有效率地傳達給外界，並使投資人充分掌握公司的財務及營運面重大資訊，鞏固優良的企業形象。
經營管理	主導公司整體營運績效之分析及管理，結合相關功能部門之專業，並整合各事業單位之資源，以協助公司推動並提昇各事業單位之經營績效，達成各項年度工作。
技術研究發展中心	建立技術平台、開發新應用技術，以建立公司在新產業領域的整體核心競爭力，並協助各事業單位整合資源。
全球營運暨績效管理 / 6 Sigma 暨品質管理	協調整合有效應用公司資源，推動品質良率效率改善，優化營運成本績效，提昇公司整體核心競爭能力。
人力資源	配合公司策略發展需求，規劃及執行組織人力資源策略，使公司人力資產得以持續加強培養，確保公司永續經營；訂定績效管理及訓練發展之政策及規章，以提升組織績效及核心能力；擬訂勞工安全衛生政策，提供員工人事相關各項服務，建構良好的勞資環境。
法務	提供直接法律支援及指揮外部律師提供法律服務，處理營運相關之各類契約、爭議、併購及智慧財產權等法律事務，以確保公司遵循法令規定，降低爭訟損失及增加公司保障。
策略及投資	策略及投資部門協助執行長及各事業單位最高主管 <ul style="list-style-type: none"> ● 新事業的策略評估，市場信息收集，競爭者分析等關鍵資訊作為策略決定之參考 ● 對外投資的審核，盡職調查(due diligence)及收購購併的先期檢視，及後期執行及投後管理 ● 集團策略的定期審視，及策略相關之各項專案執行

二、董事、獨立董事、總經理、副總經理、協理、各部門及分支機構主管資料

1. 董事資料

103年4月21日

職稱	姓名	選(卸)任日期	任期	初次選任日期	選任時持有股份		現在持有股數		配偶、未成年子女現在持有股份		利用他人名義持有股份		主要經(學)歷	目前兼任本公司及其他公司之職務	具配偶或二親等以內關係之其他主管、董事或監察人姓名關係
					股數	持股份率	股數	持股份率	股數	持股份率	股數	持股份率			
董事長	宋恭源	102.6.19	三年	81.05.20	77,738,111	3.37%	78,125,249	3.36%	14,743,882	0.63%	0	0%	交通大學名譽管理博士 德州儀器主任工程師	註1	無
董事	林行憲	102.6.19	三年	87.05.19	8,783,494	0.38%	12,778,670	0.55%	514,176	0.02%	0	0%	Tulane University MBA Lite-On (Finland) Oy、Lite-On Mobile Oyj 董事長 光寶綠色能源科技股份有限公司、光寶綠能科技(南京)有限公司董事長代表人 光寶集團副董事長暨光寶科技股份有限公司副董事長	註2	無
董事	源泰投資(股)公司 代表人：陳廣中	102.6.19	三年	90.04.19 87.05.19	14,817,672 0	0.64% 0%	14,891,464 9,443,967	0.64% 0.41%	0 655,322	0% 0.03%	0 0	0% 0%	中國文化大學/化工系 德州儀器製造部主任	註3	無
董事	多加投資(股)公司 代表人：林秉祺	102.6.19	三年	90.04.19 96.06.21	5,930,283 0	0.26% 0%	5,959,816 292,237	0.26% 0.01%	0 0	0% 0%	0 0	0% 0%	MBA南加大研究所 UCLA機械工程 創易通科技股份有限公司董事 多加投資股份有限公司執行長	註4	無
董事	大松投資(股)公司 代表人：盧克修	102.6.19	三年	87.05.19 91.09.01	46,159,459 0	2.00% 0%	46,389,334 0	1.99% 0%	0 0	0% 0%	0 0	0% 0%	成功大學電機學士 德州理工大學電機碩士 德州理工大學電機博士 德州儀器亞洲區總裁、資深副總裁 VAirmour公司董事	註5	無
董事	大松投資(股)公司 代表人：吳基弘	102.6.19	三年	87.05.19 90.04.19	46,159,459 0	2.00% 0%	46,389,334 983,209	1.99% 0.04%	0 50,590	0% 0%	0 0	0% 0%	淡江文理學院商學系 光寶科技股份有限公司集團總裁辦公室副總經理 闊輝實業股份有限公司董事 光林電子股份有限公司監察人 金居開發股份有限公司監察人 建興電子科技股份有限公司監察人	註6	無
董事	源興開發投資(股)公司 代表人：陳忠雄	102.6.19	三年	93.06.15 93.06.15	36,527,518 0	1.58% 0%	36,709,426 0	1.58% 0%	0 0	0% 0%	0 0	0% 0%	台灣大學機械系 德州儀器(股)台灣分公司副總裁 政治大學會研所	註7	無
董事	源興開發投資(股)公司 代表人：李朝福	102.6.19	三年	93.06.15 92.06.17	36,527,518 0	1.58% 0%	36,709,426 17,420	1.58% 0%	0 0	0% 0%	0 0	0% 0%	新東亞電子股份有限公司董事 廣聯科技股份有限公司董事代表人 敦南科技股份有限公司財務長	註8	無

職稱	姓名	選(補)任日期	任期	初次選任日期	連任時持有股份		現在持有股數		配偶、未成年子女現在持有股份		利用他人名義持有股份		目前兼任本公司及其他公司之職務	具配偶或二親等以內關係之其他主管、董事或監察人姓名關係
					股數	持股比例	股數	持股比例	股數	持股比例	股數	持股比例		
獨立董事	吳國風	102.6.19	三年	96.6.21	0	0%	0	0%	0	0%	0	0%	註9	無
獨立董事	張孝威	102.6.19	三年	96.6.21	0	0%	0	0%	0	0%	0	0%	註10	無
獨立董事	楊耀武	102.6.19	三年	96.6.21	0	0%	0	0%	0	0%	0	0%	註11	無

註1：董事長：光寶科技股份有限公司、光寶力信科技(贛州)有限公司、Lite-On (Finland) Oy、Lite-On Mobile Oyj、Logah Technology Co., Ltd. (HK)、力銘電子(蘇州)有限公司、Logah Technology (HK) Co., Ltd.、DIODES, INC.、DYNA International Holding Co., Ltd.、DYNA International Co., Ltd.、Lite-On Semiconductor (HK) LTD、Lite-On Semiconductor (無錫)有限公司、敦南微電子(無錫)有限公司、上海旭福電子有限公司。

董事長代表人：敦南科技股份有限公司、Lite-On Electronics H.K. Ltd. (HK)、源泰投資(股)公司、光寶電子(天津)有限公司、光寶電子(東莞)有限公司、光寶科技(廣州)有限公司、東莞致力電腦有限公司、無錫中寶通貿易有限公司、建興電子科技(廣州)有限公司、建興光電科技(廣州)有限公司、建興(廣州)電子科技股份有限公司、建興光電科技(北海)有限公司、閩暉實業股份有限公司、敦場科技(威寧)有限公司、光寶科技(威寧)有限公司、光寶綠色能資科技股份有限公司、Lite-On Vietnam Co., Ltd.及達爾爾科技股份有限公司。

董事：Lite-On Singapore Pte. Ltd.、Lite-On IT Singapore Pte. Ltd.、EAGLE ROCK INVESTMENT LTD.、LI SHIN INTERNATIONAL ENTERPRISE CORP.、惠州市力信電子有限公司、惠州市富泰電子有限公司、光寶電源科技(常州)有限公司、力信科技(惠州)有限公司、FORDGOOD ELECTRONIC LTD.、Lite-On Mobile Pte. Ltd.、朋程科技股份有限公司、大榮投資(股)公司、源寶開發投資(股)公司、明興投資(股)公司、敦源投資(股)公司及大松投資(股)公司、On-Bright Electronics Incorporated。

董事代表人：Lite-On Technology (Europe) B.V.、Lite-On Electronics (Europe) Ltd.、Lite-On, Inc. (USA)、Lite-On Technology USA, Inc.、Lite-On Trading USA, Inc.、Lite-On Service USA, Inc.、Lite-On Electronics Co., Ltd. (Thailand)、LTC Group Ltd. (BVI)、Lite-On International Holding Co., Ltd. (BVI)、Lite-On Overseas Trading Co. Ltd.、Titanic Capital Services Ltd.、LTC International Ltd.、Lite-On China Holding Co. Ltd. (BVI)、I-Solutions Ltd.、光寶通信(廣州)有限公司、光寶電子通訊(廣州)有限公司、旭耀電子(東莞)有限公司、光寶電子(廣州)有限公司、光寶科技(江蘇)有限公司、光寶科技(常州)有限公司、光寶光電(常州)有限公司、旭基有限公司、源興電腦科技(東莞)有限公司、東莞旭福電腦有限公司、中寶科技(中國)有限公司、光寶電子(常州)有限公司、光寶暹才資訊服務股份有限公司、光寶(廣州)精密模具有限公司、光寶數碼電子(東莞)有限公司、光寶科技(廣州)投資有限公司、光寶電源科技(東莞)有限公司、東莞光寶電腦有限公司、建興電子國際(香港)有限公司、High Yield Group Co., Ltd.、Lite-On Sales & Distribution Inc.、Silitech (BVI) Holding Ltd.、Silitech Technology Corp. Ltd.、Silitech Technology (India) Corp. Sdn. Bhd.、Silitech Technology (Europe) Ltd.、Silitech (Hong Kong) Holding Ltd.、閩暉科技(蘇州)有限公司、旭榮電子(深圳)有限公司、Silitech International (India) Private Ltd.、Lite-On Automotive International (Cayman) Co., Ltd.、敦場(廣州)汽車電子有限公司、Lite-On Automotive Electronics (Europe) BV、敦場科技(無錫)有限公司、Lite-On Automotive Holdings (Hong Kong) Ltd.、Lite-On Automotive North America Inc.、光寶科技(龍潭)有限公司、Leotek Electronics USA LLC、Leotek Electronics Holding Limited、常州光林新能源貿易有限公司、力銘科技股份有限公司、Lite-On Green Technology B.V.、Lite-On Green Technologies (HK) Limited、Lite-On Green Energy (HK) Limited、Lite-On Green Energy (Singapore)、Lite-On Green Energy B.V.、光寶綠能科技(南京)有限公司、Lite-On Green Energy S.R.L.、Romeo Tetti PV1 S.R.L.、Lite-On Automotive Service USA, Inc.、金居開發銅箔(股)公司及敦宏科技股份有限公司。

註2：董事：光寶科技股份有限公司。

董事代表人：建興電子科技股份有限公司、閩暉實業股份有限公司。

註3：董事長：Lite-On Young Fast Pte. Ltd.。

董事長代表人：光寶暹才資訊服務股份有限公司、光寶(廣州)計算機科技有限公司

董事：Lite-On IT Singapore Pte. Ltd.、光寶力信科技(贛州)有限公司、Lite-On (Finland) Oy、Lite-On Mobile Oyj、Lite-On Mobile Pte. Ltd.、Lite-On Singapore Pte. Ltd.、Silitech International (India) Private Ltd.。

董事代表人：光寶科技股份有限公司、敦南科技股份有限公司、Lite-On Technology (Europe) B.V.、Lite-On Electronics (Europe) Ltd.、Lite-On Electronics H.K. Ltd.、Lite-On Electronics Co., Ltd. (HK)、Lite-On Technology USA, Inc.、Lite-On Electronics Co., Ltd. (Thailand)、源泰投資(股)公司、LTC Group Ltd. (BVI)、Lite-On International Holding Co., Ltd. (BVI)、Lite-On Overseas Trading Co., Ltd.、Titanic Capital Services Ltd.、LTC International Ltd.、Lite-On China Holding Co., Ltd. (BVI)、I-Solutions Ltd.、光寶電子(天津)有限公司、Ze Poly Pte. Ltd.、光寶電子(東莞)有限公司、光寶科技(廣州)有限公司、東莞致力電腦有限公司、東莞致通電腦有限公司、光寶通信(廣州)有限公司、光寶電子通訊(廣州)有限公司、旭耀電子(東莞)有限公司、光寶光電(常州)有限公司、光寶科技(常州)有限公司、光寶光電(常州)有限公司、旭基有限公司、源興電腦科技(東莞)有限公司、東莞旭福電腦有限公司、中寶科技(中國)有限公司、無錫中寶通貿易有限公司、光寶電子(常州)有限公司、光寶(廣州)精密模具有限公司、光寶數碼電子(東莞)有限公司、光寶科技(廣州)投資有限公司、光寶電源科技(東莞)有限公司、東莞光寶電腦有限公司、建興電子科技(香港)有限公司、建興電子國際(香港)有限公司、High Yield Group Co., Ltd.、建興電子科技(荷蘭)有限公司、建興電子科技(德國)有限公司、建興光電科技(廣州)有限公司、建興電子有限公司、建興光電科技(北海)有限公司、飛利浦建興數位科技股份有限公司、閩暉實業股份有限公司、Silitech (BVI) Holding Ltd.、Silitech (Bermuda) Holding Ltd.、Silitech Technology Corp. Ltd.、Silitech Technology Corp. Sdn. Bhd.、Silitech Technology (Europe) Ltd.、Silitech (Hong Kong) Holding Ltd.、閩暉科技(蘇州)有限公司、旭榮電子(深圳)有限公司、敦場科技股份有限公司、Lite-On Automotive International (Cayman) Co., Ltd.、敦場(廣州)汽車電子有限公司、Lite-On Automotive Electronics (Europe) BV、敦場科技(無錫)有限公司、Lite-On Automotive Holdings (Hong Kong) Ltd.、光寶科技(龍潭)有限公司、光寶科技(威寧)有限公司、光林電子股份有限公司、常州光林新能源貿易有限公司、力銘科技股份有限公司、Lite-On Japan Ltd.、光寶綠色能資科技股份有限公司、Lite-On Green Technologies (HK) Limited、Lite-On Green Energy (HK) Limited、Lite-On Green Energy B.V.、Lite-On Green Energy (Singapore) Pte. Ltd.、Lite-On Green Technology B.V.、光寶綠能科技(南京)有限公司、Lite-on Green Energy S.R.L.、Romeo Tetti PV1 S.R.L.、Lite-On Automotive Service USA, Inc.、Lite-On Vietnam Co., Ltd.。

- 註4：董事代表人：光寶科技股份有限公司。
董事：倍捷科技股份有限公司董事。
- 註5：董事長：LedEngin公司
董事：Lorenz公司。
董事代表人：光寶科技股份有限公司、新唐科技股份有限公司。
經理人：Diodes Incorporated總裁及執行長。
- 註6：董事代表人：光寶科技股份有限公司。
監察人：敦揚科技股份有限公司。
監察人代表人：敦南科技股份有限公司。
董事長：昂寶電子(上海)有限公司、廣州昂寶電子有限公司、金居開發銅箔股份有限公司。
註7：董事代表人：菲律賓敦南科技股份有限公司、On-Bright Electronics Incorporated、台灣昂寶電子股份有限公司、新茂國際科技股份有限公司、敦宏科技股份有限公司。
副董事長：Diodes Incorporated、敦南科技股份有限公司。
董事：Smart Power Holding Group Co.Ltd.、上海旭福電子有限公司、DYNA International Holding Co., Ltd.、DYNA International Co., Ltd.、敦南科技(無錫)有限公司、敦南微電子(無錫)有限公司、Lite-On Semiconductor (HK) LTD、On-Bright Electronics (Hongkong) Co., Limited、ZePoly Pte Ltd.、On-Brilliant (Hong Kong) Co., Limited、光隆實業股份有限公司。
- 註8：董事代表人：光寶科技股份有限公司、新東亞微電子股份有限公司、朋程科技股份有限公司、宏華創業投資股份有限公司、達爾科技股份有限公司。
董事代表人：光寶科技股份有限公司、敦宏科技股份有限公司。
監察人：敦南科技(無錫)有限公司、上海旭福電子有限公司、敦南微電子(無錫)有限公司、敦南國際科技股份有限公司。
監察人代表人：台灣昂寶電子股份有限公司。
經理人：敦南科技股份有限公司總經理。
- 註9：獨立董事：光寶科技股份有限公司、緯創資通股份有限公司。
獨立監察人：財團法人財經研究教育基金會董事及研華股份有限公司。
- 註10：董事長：聯憲製作股份有限公司(TVBS)、威望媒體控股股份有限公司及竹科廣播股份有限公司。
董事：鋁新科技股份有限公司。
- 註11：獨立董事：光寶科技股份有限公司。
獨立董事：光寶科技股份有限公司。
董事：iD Ventures America, LLC Partner、Sifotonics Technologies、GVT Fund及Applied BioCode。

2. 法人股東之主要股東

103年4月21日

法人股東名稱(註1)	法人股東之主要股東(註2)
源泰投資股份有限公司	光寶科技股份有限公司100%
多加投資股份有限公司	林元生持股:51.08%、張淑琴持股:15.94%、林秉祺持股:10.49%
大松投資股份有限公司	宋明峰持股:0.33%、宋恭源持股:83.34%、阮豐瑛持股:15%、宋炎珠持股:0.33%
源寶開發投資股份有限公司	宋慧玲持股:0.33%、宋恭源持股:83.34%、阮豐瑛持股:15%、宋炎珠持股:0.33%

註1：董事、監察人屬法人股東代表者，應填寫該法人股東名稱。

註2：填寫該法人股東之主要股東名稱(其持股比例占前十名)及其持股比例。若其主要股東為法人者，應再填列下表二。

3. 主要股東為法人者其主要股東

103年4月21日

法人名稱	法人之主要股東
光寶科技股份有限公司	南山人壽保險股份有限公司 持股:3.78% 宋恭源 持股:3.36% 大榮投資股份有限公司 持股:2.94% 富邦人壽保險股份有限公司 持股:2.88% 花旗(台灣)託管群益託管有限公司投資專戶 持股:2.11% 花旗(台灣)銀行託管新加坡政府投資專戶 持股:2.06% 大松投資股份有限公司 持股:1.99% 渣打託管梵加德新興市場股票指數基金專戶 持股:1.68% 源寶開發投資股份有限公司 持股:1.58% 德銀託管瀚亞亞洲大洋洲高股息股票母基金戶 持股:1.46%

4. 董事資料

103年4月25日

姓名(註1)	條件	是否具有五年以上工作經驗及下列專業資格			符合獨立性情形(註2)										兼任其他 公開發行 公司獨立 董事家數
		商務、法務、 財務、會計或 公司業務所須 相關科系之公 私立大專院校 講師以上	法官、檢察官、律 師、會計師或其他 與公司業務所需 之國家考試及格領有 證書之專門職業及 技術人員	商務、法務、 財務、會計或 公司業務所須 之工作經驗	1	2	3	4	5	6	7	8	9	10	
宋恭源	否	否	是	-	-	-	-	-	-	V	V	V	V	0	
林行憲	否	否	是	V	-	-	V	V	V	V	V	V	V	0	
源泰投資(股)公司 代表人:陳廣中	否	否	是	-	-	-	V	-	-	V	V	V	-	0	
多加投資(股)公司 代表人:林秉祺	否	否	是	V	-	V	V	V	V	V	V	V	-	0	
大松投資(股)公司 代表人:盧克修	否	否	是	V	-	V	V	V	-	V	V	V	-	0	
大松投資(股)公司 代表人:吳基弘	否	否	是	V	-	V	V	V	-	V	V	V	-	0	
源寶開發投資(股)公司 代表人:陳忠雄	否	否	是	-	-	V	V	V	-	V	V	V	-	0	
源寶開發投資(股)公司 代表人:李朝福	否	否	是	-	-	V	V	V	-	V	V	V	-	0	
吳國風	否	是	是	V	V	V	V	V	V	V	V	V	V	1	
張孝威	否	否	是	V	V	V	V	V	V	V	V	V	V	0	
楊耀武	否	否	是	V	V	V	V	V	V	V	V	V	V	0	

註1：欄位多寡視實際數調整。

註2：各董事、監察人於選任前二年及任職期間符合下述各條件者，請於各條件代號下方空格中打“V”。

- (1) 非為公司或其關係企業之受僱人。
- (2) 非公司或其關係企業之董事、監察人(但如為公司或其母公司、公司直接及間接持有表決權之股份超過百分之五十之子公司之獨立董事者，不在此限)。
- (3) 非本人及其配偶、未成年子女或以他人名義持有公司已發行股份總額百分之一以上或持股前十名之自然人股東。
- (4) 非前三款所列人員之配偶、二親等以內親屬或三親等以內直系血親親屬。
- (5) 非直接持有公司已發行股份總額百分之五以上法人股東之董事、監察人或受僱人，或持股前五名法人股東之董事、監察人或受僱人。
- (6) 非與公司有財務或業務往來之特定公司或機構之董事(理事)、監察人(監事)、經理人或持股百分之五以上股東。
- (7) 非為公司或關係企業提供商務、法務、財務、會計等服務或諮詢之專業人士、獨資、合夥、公司或機構之企業主、合夥人、董事(理事)、監察人(監事)、經理人及其配偶。但依股票上市或於證券商營業處所買賣公司薪資報酬委員會設置及行使職權辦法第七條履行職權之薪資報酬委員會成員，不在此限。
- (8) 未與其他董事間具有配偶或二親等以內之親屬關係。
- (9) 未有公司法第30條各款情事之一。
- (10) 未有公司法第27條規定以政府、法人或其代表人當選。

(二) 總經理、副總經理、協理、各部門及分支機構主管資料

103年4月21日

職稱 (註1)	姓名	選(就)任 日期	持有股份		配偶、未成年子女 持有股份 股數	持有股份 比率	利用他人名義持 有股份 股數	持有股份 比率	主要經(學)歷(註2)	目前兼任其他公司之職務	具配偶或二親等以 內關係之經理人		
			股數	持有股份 比率							職稱	姓名	關係
集團總裁兼任 光寶科技執行長	陳廣中	91.11.04	9,443,967	0.41%	655,322	0.03%	0	0%	中國文化大學/化工系、德州儀器 製造部主任	詳董事資料	無	無	無
新事業執行長	廖學福	102.06.19	2,009,960	0.09%	0	0%	0	0%	美國密西根蘇必略湖州立大學企 管碩士、建興電子科技(股)公司執 行長	註3	無	無	無
新事業執行長	夏瑞思	103.01.13	0	0%	0	0%	0	0%	Lite-On Mobile Oyj 執行長、MSC Chemical Engineering	飛利浦建興數位科技股份 有限公司董事長、Philips & Lite-On Digital So- lutions Netherlands B.V.、Philips & Lite-On Digital Solutions Ger- many GmbH 董事代表人	無	無	無
事業群總經理	黃存義	99.06.01	17,094	0%	100,366	0%	0	0%	淡江大學資訊工程學系(原為電算 系)、微軟大中華區總裁、台灣微 軟總經理	無	無	無	無
事業群總經理	江錫龍	91.11.04	819,555	0.04%	0	0%	0	0%	匹茲堡大學/企研所、迪吉多電腦 事業部總經理	Lite-On Singapore Pte. Ltd. 董事、Lite-On Elec- tronics Co., Ltd. 董事代表人	無	無	無
事業群執行長	邱輝欽	91.11.04	1,044,845	0.04%	0	0%	0	0%	台灣大學/財務金融所、台北科 技大學/生產系統工程與管理研究 所、大眾電腦副總經理	閱暉實業股份有限公 司、Lite-On Vietnam Co., Ltd. 董事代表人	無	無	無
副總經理	王定一	91.11.04	1,454,043	0.06%	16,883	0%	0	0%	Northeastern University/Math- ematics 博士、鴻運電子(股)公司 業務工程副總經理	光寶匯才資訊服務(股)公 司董事代表人、寶源股份 有限公司監察人代表人	無	無	無
資深副總經理	張國揚	91.11.04	772,404	0.03%	138,076	0.01%	0	0%	成功大學/工業管理研究所、陸 技電腦(理惟科技) U.S. Branch President	註4	無	無	無
事業群總經理	莊遠平	91.11.04	1,369,745	0.06%	431,088	0.02%	0	0%	新埔工專/電子工程科、台灣光寶 電子光電事業部副總經理	Lite-On Electronics Co., Ltd.(Thailand)、光林電子 股份有限公司董事代表人	無	無	無
副總經理	趙學勤	91.11.04	1,120,298	0.05%	2,549	0%	0	0%	Polytechnic Institute of N.Y./工 業工程研究所、Philips Taiwan Global Marketing & Sales Sr. Program Manager	註5	無	無	無
事業群總經理	黃子青	91.11.04	1,173,758	0.05%	2,891	0%	0	0%	University of Leicester/Business Administration、聿隆公司經理	無	無	無	無

職稱 (註1)	姓名	選(就)任 日期	持有股份		配偶、未成年子女 持有股份 股數	持有股份 持股份率	利用他人名義持 有股份		主要經(學)歷(註2)	目前兼任其他公司之職務	員配偶或二親等以 內關係之經理人	
			股數	持股份率			股數	持股份率			職稱	姓名
事業群執行長	孫鈺忠	91.11.04	2,138,067	0.09%	557	0%	0	0%	逢甲大學/電機工程系、新力公司 安全規格工程師	註6	無	無
事業部總經理	陳亨利	92.11.01	150,679	0.01%	0	0%	0	0%	大同工學院/電機工程所、鴻友科 技專案經理	無	無	無
副總經理	伍永強	91.11.04	2,243,590	0.10%	0	0%	0	0%	Stanford University/Master of Electrical Engineering、AT&T員 爾實驗室設計部主任	無	無	無
副總經理	唐德銘	91.11.04	635,013	0.03%	1,673	0%	0	0%	中原大學/電機工程系、全譜電腦 副董事長	無	無	無
副總經理	李恆毅	91.11.04	537,899	0.02%	25,629	0%	0	0%	清華大學/工業工程研究所、環隆 科技公司協理	無	無	無
副總經理	雷志祥	98.02.02	148,661	0.01%	0	0%	0	0%	中原大學/物理系、鴻海精密工業(股) 公司協理	無	無	無
事業部總經理	王臣名	101.01.02	70,788	0%	0	0%	0	0%	政治大學/經營管理碩士課程科技 管理組、光寶科技副總經理	無	無	無
副總經理	許周禮	101.11.27	10,000	0%	0	0%	0	0%	University of Illinois at Urbana- Champaign/MBA、Samson Holding Ltd. Group CFO/Direc- tor of IR	寶源股份有限公司董事代 表人、光林電子股份有限 公司監察人代表人	無	無
副總經理	陳世坤	102.01.02	6,424	0%	23,601	0%	0	0%	台北工專/電子科、系統電子公司 CPBU事業部總經理	無	無	無
副總經理	吳銘興	103.03.10	0	0%	0	0%	0	0%	清華大學/工業工程系、光寶移動 通訊公司Global Operation COO	無	無	無
副總經理	王文川	102.06.03	125,000	0.01%	0	0%	0	0%	國立清華大學/應用化學研究所、 伊頓飛瑞慕品(股)公司供應鏈管理 副總經理	無	無	無
副總經理	鍾成裕	102.10.02	0	0%	0	0%	0	0%	國立成功大學/工管系、鴻海科技(股) 公司事業群副總經理	無	無	無
事業部總經理	邱森彬	102.08.19	19,040	0%	0	0%	0	0%	私立龍華工商專/工業管理科、麗 智公司物料採購	無	無	無
事業部總經理	徐建中	102.08.19	697,899	0.03%	1,538	0%	0	0%	私立龍華工商專/電子工程科、榮 澤科技電源設計	無	無	無
事業部總經理	廖炳琮	102.08.19	174,777	0.01%	15,024	0%	0	0%	私立中原大學/工業工程系、飛利 浦電子工業(股)公司採購部經理	無	無	無
副總經理	吳英俊	103.03.20	10,334	0%	0	0%	0	0%	私立中原大學/醫學工程系、大眾 電腦協理	無	無	無
財、會主管	朱崑城	93.10.22	864,873	0.04%	582	0%	0	0%	逢甲大學/會計系、建興電子科技 財務長	註7	無	無

職稱 (註1)	姓名	選(就)任 日期	持有股份		配偶、未成年子女持有 有股份	利用他人名義持 有股份	主要經(學)歷(註2)	目前兼任其他公司之 職務	具配偶或二親等以 內關係之經理人	
			股數	持股比例					股數	持股比例
稽核主管	何正群	91.11.104	824,606	0.04%	0	0	Santa Clara University/ MBA、Asia Source In(USA) Account Manager	無	無	無

註1：應包括總經理、副總經理、協理、各部門及分支機構主管資料，以及凡職位相當於總經理、副總經理或協理者，不論職稱，亦均應予揭露。

註2：與擔任目前職位相關之經歷，如於前揭期間曾於查核簽證會計師事務所或關係企業任職，應敘明其擔任之職稱及負責之職務。

註3：源泰投資(股)公司、建興電子科技(股)公司、建興電子科技(香港)有限公司、建興電子國際(香港)有限公司、High Yield Group Co., Ltd.、Lite-On Sales & Distribution Inc.、Lite-On Americas Inc.、建興電子科技(德國)有限公司、建興光電科技(廣州)有限公司、建興(廣州)電子科技有限公司、建興光電科技(北海)有限公司、飛利浦建興數位科技股份有限公司、敦揚科技股份有限公司、常州光林新能源貿易有限公司、光林電子股份有限公司董事代表人、Lite-On IT Singapore Pte. Ltd.董事。

註4：LTC Group Ltd. (BVI)、Titanic Capital Services Ltd.、LTC International Ltd.、Lite-On China Holding Co. Ltd.(BVI)、I-Solutions Ltd.、光寶電子(天津)有限公司、光寶電子(東莞)有限公司、光寶科技(廣州)有限公司、東莞致力電腦有限公司、東莞通電腦有限公司、光寶通電(廣州)有限公司、光寶電子通訊(廣州)有限公司、旭麗電子(東莞)有限公司、旭基有限公司、源興電腦科技(東莞)有限公司、東莞旭福電腦有限公司、中寶科技(中國)有限公司、無錫中寶運通貿易有限公司、光寶(廣州)計算機科技有限公司、光寶(廣州)精密模具有限公司、光寶數碼電子(東莞)有限公司、光寶科技(廣州)投資有限公司、光寶電源科技(東莞)有限公司、東莞光寶電腦有限公司、力信興業股份有限公司、光寶科技(騰潭)有限公司、光寶科技(咸寧)有限公司、光寶科技(惠州)有限公司、LI SHIN INTERNATIONAL ENTERPRISE CORP.、惠州市力信電子有限公司、惠州市富泰電子有限公司、光寶電源科技(常州)有限公司(原名：蘇州力信電子有限公司)、蘇州福泰電子有限公司、力信科技(惠州)有限公司、光寶力信科技(漳州)有限公司、力銘電子(蘇州)有限公司、蘇州力寶電子有限公司董事。

註5：Lite-On, Inc. (USA)、Lite-On Technology USA, Inc.、Lite-On Trading USA, Inc.、Lite-On Service USA, Inc.董事代表人。

註6：力信興業股份有限公司、力銘科技股份有限公司、光寶動力儲能科技股份有限公司、Lite-On Japan Ltd.董事代表人、力銘電子(蘇州)有限公司、蘇州力寶電子有限公司、Logah Technology Co., Ltd.、Logah Technology (HK) Corp. Ltd.董事。

註7：G&W Technology (BVI) Limited、G&W Technology Ltd.、寶源股份有限公司董事代表人、光寶匯才資訊服務(股)公司、力信興業股份有限公司、光寶綠色能資科技股份有限公司、光寶動力儲能科技股份有限公司、Lite-On Vietnam Co., Ltd.監察人代表人、敦揚科技股份有限公司、光林電子股份有限公司監察人。

(三) 最近年度支付董事、監察人、總經理及副總經理之酬金

1. 董事(含獨立董事)之酬金

職稱	姓名	董事酬金				A、B、C及D等四項總額占稅後純益之比例		兼任員工領取相關酬金						A、B、C、D、E、F及G等七項總額占稅後純益之比例		有無領取來自子公司以外轉投資事業酬金	
		報酬(A)	退職退休金(B)(註1)	盈餘分配之酬勞(C)	業務執行費用(D)	本公司	本公司	本公司	本公司	本公司	本公司	本公司	本公司	本公司	本公司		本公司
董事長	宋恭源	0	0	70,039	5,160	0.85%	0	0	0	0	0	0	0	0	0	0.87%	無
董事	林行憲	0	0	70,039	5,160	0.85%	0	0	0	0	0	0	0	0	0	0.87%	無
董事	源泰投資股份有限公司 代表人：陳廣中	0	0	70,039	5,160	0.85%	0	0	0	0	0	0	0	0	0	0.87%	無
董事	多加投資股份有限公司 代表人：林秉祺	0	0	70,039	5,160	0.85%	0	0	0	0	0	0	0	0	0	0.87%	無
董事	大松投資股份有限公司 代表人：盧克修	0	0	70,039	5,160	0.85%	0	0	0	0	0	0	0	0	0	0.87%	無
董事	大松投資股份有限公司 代表人：吳基弘	0	0	70,039	5,160	0.85%	0	0	0	0	0	0	0	0	0	0.87%	無
董事	源寶開發投資股份有限公司 代表人：陳忠雄	0	0	70,039	5,160	0.85%	0	0	0	0	0	0	0	0	0	0.87%	無
董事	源寶開發投資股份有限公司 代表人：李朝福	0	0	70,039	5,160	0.85%	0	0	0	0	0	0	0	0	0	0.87%	無
獨立董事	吳國風	0	0	70,039	5,160	0.85%	0	0	0	0	0	0	0	0	0	0.87%	無
獨立董事	張孝威	0	0	70,039	5,160	0.85%	0	0	0	0	0	0	0	0	0	0.87%	無
獨立董事	楊耀武	0	0	70,039	5,160	0.85%	0	0	0	0	0	0	0	0	0	0.87%	無

單位:新台幣千元

酬金級距表

給付本公司各個董事酬金級距	董事姓名			
	前四項酬金總額(A+B+C+D)	財務報告內所有公司I	本公司	前七項酬金總額(A+B+C+D+E+F+G)
低於2,000,000元			本公司	財務報告內所有公司J
2,000,000元(含)~5,000,000元 (不含)	源泰投資股份有限公司(陳廣中)、 多加投資股份有限公司(林秉祺)、 大松投資股份有限公司(盧克修及 吳基弘)、源寶開發投資股份有限 公司(陳忠雄及李朝福)	多加投資股份有限公司(林秉祺)、 大松投資股份有限公司(盧克修及 吳基弘)、源寶開發投資股份有限 公司(陳忠雄及李朝福)	源泰投資股份有限公司(陳廣中)、 多加投資股份有限公司(林秉祺)、 大松投資股份有限公司(盧克修及 吳基弘)、源寶開發投資股份有限 公司(陳忠雄及李朝福)	多加投資股份有限公司(林秉祺)、 大松投資股份有限公司(盧克修及 吳基弘)、源寶開發投資股份有限 公司(陳忠雄及李朝福)
5,000,000元(含)~10,000,000元 (不含)	林行憲、吳國風、張孝威、楊耀武	源泰投資股份有限公司(陳廣中)、 林行憲、吳國風、張孝威、楊耀武	林行憲、吳國風、張孝威、楊耀武	源泰投資股份有限公司(陳廣中)、 林行憲、吳國風、張孝威、楊耀武
10,000,000元(含)~15,000,000元 (不含)				
15,000,000元(含)~30,000,000元 (不含)	宋恭源	宋恭源	宋恭源	宋恭源
30,000,000元(含)~50,000,000元 (不含)				
50,000,000元(含)~100,000,000元 (不含)				
100,000,000元以上				
總計	11	11	11	11

註1：本公司及財務報告內所有公司並無提撥董事之退職退休金。

* 本表所揭露酬金內容與所得稅法之所得概念不同，故本表的係作為資訊揭露之用，不作課稅之用。

2. 監察人之酬金：不適用，本公司已於九十六年六月二十一日成立審計委員會。

單位：新台幣元

3. 總經理及副總經理之酬金(彙總配合級距揭露姓名方式)

職稱	姓名	薪資(A)		退職退休金(B)		獎金及特支費等等(C)		盈餘分配之員工紅利金額(D)				A、B、C及D等四項總額占稅後純益之比例(%)		取得員工認股權憑證數額		取得限制員工權利股數		有無領取來自子公司以外轉投資事業酬金		
		本公司	財務報告內所有公司	本公司	財務報告內所有公司	本公司	財務報告內所有公司	本公司	現金紅利金額	股票紅利金額	現金紅利金額	股票紅利金額	本公司	財務報告內所有公司	本公司	財務報告內所有公司				
集團總裁兼任光寶科技執行長	陳廣中																			
集團副總裁	滕光中 (102.2.7 離職)																			
新事業群執行長	廖學福																			
事業群總經理	黃存義																			
事業群執行長	邱禮欽																			
事業群執行長	孫鈺忠																			
事業群總經理	莊遇平																			
事業群總經理	江錫龍																			
事業群總經理	黃子青																			
事業群總經理	曾志申 (102.11.30 留職停薪)																			
事業部總經理	王臣名																			
副總經理	趙學勤																			
副總經理	王定一																			
資深副總經理	張國揚																			
副總經理	伍永強																			
副總經理	李恆毅																			
副總經理	唐德銘																			
事業部總經理	陳亨利																			
副總經理	曹志祥																			
副總經理	蘇武祥 (103.4.1 退休)																			
副總經理	許周禮																			
副總經理	陳世坤																			
副總經理	王文川																			
副總經理	鍾成裕																			
事業部總經理	邱森彬																			
事業部總經理	徐建中																			
事業部總經理	廖炳宗																			
財、會主管	朱崑城																			
		72,382,364	78,898,364	30,904,200	30,904,200	38,373,856	41,973,856	130,509,950	168,493,790	130,509,950	168,493,790	5.03%	5.15%	0	0	無	無			

酬金級距表

給付本公司各個總經理及副總經理酬金級距	總經理及副總經理姓名	
	本公司	財務報告內所有公司
低於2,000,000元	曾吉申、滕光中、蘇武祥	曾吉申、滕光中、蘇武祥
2,000,000元(含)~5,000,000元(不含)	王文川、王臣名、伍永強、江錫龍、李恆毅、邱森彬、唐德銘、徐建中、許周禮、陳世坤、陳享利、雷志祥、廖炳琮、趙學勤、鍾成裕	王文川、王臣名、伍永強、江錫龍、李恆毅、邱森彬、唐德銘、徐建中、許周禮、陳世坤、陳享利、雷志祥、廖炳琮、趙學勤、鍾成裕
5,000,000元(含)~10,000,000元(不含)	王文川、王臣名、伍永強、江錫龍、李恆毅、邱森彬、唐德銘、徐建中、許周禮、陳世坤、陳享利、雷志祥、廖炳琮、趙學勤、鍾成裕	王文川、王臣名、伍永強、江錫龍、李恆毅、邱森彬、唐德銘、徐建中、許周禮、陳世坤、陳享利、雷志祥、廖炳琮、趙學勤、鍾成裕
10,000,000元(含)~15,000,000元(不含)	王定一、朱崑城、莊遠平、張國揚	王定一、朱崑城、莊遠平、張國揚
15,000,000元(含)~30,000,000元(不含)	邱輝欽、黃存義、黃子青、孫鈺忠、廖學福	邱輝欽、黃存義、黃子青、孫鈺忠、廖學福
30,000,000元(含)~50,000,000元(不含)	邱輝欽、黃存義、黃子青、孫鈺忠、廖學福	邱輝欽、黃存義、黃子青、孫鈺忠、廖學福
50,000,000元(含)~100,000,000元(不含)	陳廣中	陳廣中
100,000,000元以上	陳廣中	陳廣中
總計	28	28

* 本表所揭露酬金內容與所得稅法之所得概念不同，故本表目的係作為資訊揭露之用，不作課稅之用。

4. 配發員工紅利之經理人姓名及配發情形

103年4月30日

	職稱	姓名	股票紅利金額	現金紅利金額	總計	總額占稅後純益之比例(%)
經理人	集團總裁兼任光寶科技執行長	陳廣中	168,493,790	135,509,950	304,003,740	3.47%
	新事業執行長	廖學福				
	事業群總經理	黃存義				
	事業群執行長	邱輝欽				
	事業群執行長	孫鈺忠				
	事業群總經理	莊遠平				
	事業群總經理	江錫龍				
	事業群總經理	黃子青				
	事業部總經理	王臣名				
	副總經理	趙學勤				
	副總經理	王定一				
	資深副總經理	張國揚				
	副總經理	伍永強				
	副總經理	李恆毅				
	副總經理	唐德銘				
	事業部總經理	陳亨利				
	副總經理	雷志祥				
	副總經理	許周禮				
	副總經理	陳世坤				
	副總經理	王文川				
	副總經理	鍾成裕				
事業部總經理	邱森彬					
事業部總經理	徐建中					
事業部總經理	廖炳琮					
財、會主管	朱崑城					
稽核主管	何正群					

註：經理人之適用範圍，依據本會92年3月27日台財證三字第0920001301號函令規定，其範圍如下：

- (1) 總經理及相當等級者
- (2) 副總經理及相當等級者
- (3) 協理及相當等級者
- (4) 財務部門主管
- (5) 會計部門主管
- (6) 其他有為公司管理事務及簽名權利之人

(四)酬金總額佔稅後純益比例之分析:

分別比較說明本公司及合併報表所有公司於最近二年度支付本公司董事、總經理及副總經理酬金總額占稅後純益比例之分析，並說明給付酬金之政策、標準與組合、訂定酬金之程序及與經營績效之關聯性。

1、公司於最近二年度支付本公司董事、總經理及副總經理酬金總額占稅後純益比例之分析及與經營績效之關聯性：

項目	酬金總額占稅後純益比例				增(減)比例	
	101年度		102年度(擬配)			
	本公司	合併	本公司	合併	本公司	合併
董事	0.86%	0.88%	0.85%	0.87%	-1.03%	-0.39%
總經理及副總經理	5.00%	5.00%	5.03%	5.15%	0.60%	3.00%

** 董事酬金提列比例兩年度差異不大。

2、董事、總經理及副總經理酬金給付之政策及訂定酬金之程序依本公司董事之酬勞給付辦法規定如下：

(1) 依本公司章程第24條規定之盈餘分配與董事酬勞之比率。

(2) 依本公司章程第20條之1規定，董事之報酬授權董事會依董事對公司營運參與之程度及貢獻之價值，暨國內外業界水準後定之。

總經理及副總經理酬金給付之政策如下：

依人力市場供求、產品線獲利能力來制定及調整，以期在人力市場上有一定之競爭力。員工之薪酬給付及調薪係以各專業功能(如：事業經營、研發、品管、業務行銷、財會...等)之市場價值及依員工所擔當的職責產生的貢獻為基礎，結合績效管理制度，以支付合適之薪酬，並藉此達到激勵員工之效果。

3、監察人之酬金：不適用，本公司已於九十六年六月二十一日成立審計委員會。

三、公司治理運作情形

(一)董事會運作情形資訊

最近年度(102年度至103年4月30日止)董事會開會20次(A)，董事出席情形如下：

職稱	姓名(註1)	實際出(列)席次數(B)	委託出席次數	實際出(列)席率(%)【B/A】(註2)	備註
董事長	宋恭源	17	2	85%	無
董事	林行憲	20	0	100%	無
董事	多加投資(股)公司 代表人：林秉祺	15	5	75%	無
董事	源泰投資(股)公司 代表人：陳廣中	18	2	90%	無
董事	大松投資(股)公司 代表人：盧克修	5	15	25%	無
董事	大松投資(股)公司 代表人：吳基弘	20	0	100%	無
董事	源寶開發投資(股)公司 代表人：陳忠雄	19	1	95%	無
董事	源寶開發投資(股)公司 代表人：李朝福	20	0	100%	無
獨立董事	吳國風	20	0	100%	無
獨立董事	張孝威	17	3	85%	無
獨立董事	楊耀武	20	0	100%	無

其他應記載事項：

- 一、證交法第14條之3所列事項暨其他經獨立董事反對或保留意見且有紀錄或書面聲明之董事會議決事項：無。
- 二、董事對利害關係議案迴避之執行情形：十五次。
 1. 第八屆第25次董事會(臨時)，建興電子合併案，林行憲副董事長及陳廣中董事討論及表決時利益迴避，並未委託其他董事代行其表決權。
 2. 第八屆第25次董事會(臨時)，合併建興電子銀行聯貸案，林行憲副董事長及陳廣中董事討論及表決時利益迴避，並未委託其他董事代行其表決權。
 3. 第八屆第25次董事會(臨時)，合併建興電子資金貸與案，林行憲副董事長及陳廣中董事討論及表決時利益迴避，並未委託其他董事代行其表決權。
 4. 第八屆第25次董事會(臨時)，合併建興電子背書保證案，林行憲副董事長及陳廣中董事討論及表決時利益迴避，並未委託其他董事代行其表決權。
 5. 第八屆第26次董事會(臨時)，建興電子合併案，宋恭源董事長、林行憲副董事長及陳廣中董事討論及表決時利益迴避，並未委託其他董事代行其表決權。
 6. 第八屆第28次董事會，財團法人光寶文教基金會捐贈案，宋恭源董事長、林行憲副董事長、陳廣中董事及陳忠雄董事討論及表決時利益迴避，並未委託其他董事代行其表決權。
 7. 第八屆第29次董事會，一〇二年股東常會獨立董事候選人提名審查案，吳國風董事、張孝威董事及楊耀武董事討論及表決時利益迴避，並未委託其他董事代行其表決權。
 8. 第九屆第5次董事會，出售Lite-On Green Technologies S.R.L.100%股權案，宋恭源董事長及林行憲董事討論及表決時利益迴避，並未委託其他董事代行其表決權。

9. 第九屆第9次董事會，合併力信興業股份有限公司案，宋恭源董事長及陳廣中董事討論及表決時利益迴避，並未委託其他董事代行其表決權。
10. 第九屆第9次董事會，合併光林電子股份有限公司案，宋恭源董事長及陳廣中董事討論及表決時利益迴避，並未委託其他董事代行其表決權。
11. 第九屆第9次董事會，合併光寶動力儲能科技股份有限公司案，宋恭源董事長及陳廣中董事討論及表決時利益迴避，並未委託其他董事代行其表決權。
12. 第九屆第12次董事會，買進敦揚科技(股)公司全部流通在外股權案，宋恭源董事長及陳廣中董事討論及表決時利益迴避，並未委託其他董事代行其表決權。
13. 第九屆第12次董事會，透過簡易合併方式合併建興電子案，宋恭源董事長、陳廣中董事及林行憲董事討論及表決時利益迴避，並未委託其他董事代行其表決權。
14. 第九屆第12次董事會，財團法人光寶文教基金會捐贈案，宋恭源董事長、林行憲董事、陳廣中董事及陳忠雄董事討論及表決時利益迴避，並未委託其他董事代行其表決權。
15. 第九屆第13次董事會，透過簡易合併方式合併敦揚科技(股)公司案，宋恭源董事長及陳廣中董事討論及表決時利益迴避，並未委託其他董事代行其表決權。

三、為強化並加速本公司暨集團之成長，於民國99年設立成長策略委員會，由董事會授權，指導並審議本公司暨集團整體成長策略，並預審本公司暨集團之重大投資案，並將決議事項定期向董事會提報之。

(二) 審計委員會運作情形資訊

1. 最近年度(102年度至103年4月30日止)審計委員會開會20次(A)，獨立董事出席情形如下：

職稱	姓名	實際出席次數(B)	委託出席次數	實際出席率(%) 【B/A】(註)	備註
獨立董事	吳國風	20	0	100%	無
獨立董事	張孝威	17	3	85%	無
獨立董事	楊耀武	20	0	100%	無

其他應記載事項：

- 一、證交法第14條之5所列事項暨其他未經審計委員會通過，而經全體董事三分之二以上同意之議決事項：無。
- 二、獨立董事對利害關係議案迴避之執行情形：無。
- 三、獨立董事與內部稽核主管及會計師之溝通情形：
 1. 稽核主管向審計委員會報告內部控制制定及修改。
 2. 稽核主管向審計委員會報告年度內控自檢情形及結果。
 3. 稽核主管向審計委員會報告年度稽核計畫與執行結果。
 4. 稽核主管向審計委員會報告每次稽核行動之發現及追蹤缺失改善之情形。
 5. 稽核主管提供審計委員會了解相關證券法規之新增及修訂。
 6. 稽核主管就審計委員會交辦之特殊稽核工作之執行結果報告。
 7. 會計師針對期中財務財務報表核閱及年度財務報表查核之規劃、執行及結果定期向審計委員會報告。
 8. 會計師不定期向審計委員會報告新制訂之財務會計準則公報及相關證券法規。

2. 監察人參與董事會運作情形: 本公司已於九十六年六月二十一日成立審計委員會，負責執行相關法令所規定之監察人職權。

(三) 公司治理運作情形及其與上市上櫃公司治理實務守則差異情形及原因

項 目	運作情形	與上市上櫃 公司治理實 務守則差異 情形及原因
一、公司股權結構及股東權益 (一)公司處理股東建議或糾紛等問題之方式 (二)公司掌握實際控制公司之主要股東及主要股東之最終控制者名單之情形 (三)公司建立與關係企業風險控管機制及防火牆之方式	(一)一般股務由股務單位處理，針對公司問題由發言人處理。 (二)公司可掌握董事、經理人及持股10%以上之主要股東之持股情形，並依規定申報相關資訊。 (三)本公司已依相關法令規範，訂定「子公司營運管理辦法」及「關係企業間經營、業務及財務往來作業辦法」，以適當控管公司與關係企業間之風險及建立適當之防火牆。	符合治理實務守則規範
二、董事會之組成及職責 (一)公司設置獨立董事之情形 (二)定期評估簽證會計師獨立性之情形	(一)目前已設置3名獨立董事。 (二)定期評估簽證會計師獨立性之情形。	符合治理實務守則規範
三、建立與利害關係人溝通管道之情形	本公司一向重視與利害關係人，包括股東、員工、客戶、供應商等權利義務關係平衡，並保持良好溝通： 1. 股東方面：本公司每年召開股東會外，公司網站設有投資人及股東專區揭露相關訊息外並設有留言信箱liteontech.ir@liteon.com由專人處理回覆。 2. 員工方面： (1)在組織上設有員工關係功能單位，強化與員工的良性互動關係，讓企業員工溝通機制益形完善。 (2)在制度上公司不定期會舉辦高階主管與員工的雙向溝通座談，藉此提昇員工對公司的認同與向心力。 (3)在作業面上公司設有員工熱線及My LiteOn信箱，收取員工反應的意見，以使員工與公司有更多的雙向溝通管道。 3. 客戶方面：除日常業務往來溝通管道及定期會議外，透過E-TASC平台向客戶揭露公司各廠EICC自我檢核狀況。 4. 供應商方面：除日常業務往來溝通管道及定期會議外，本公司每年定期舉辦供應商大會將公司營運績效、發展目標等進行溝通。 5. 本公司亦針對企業社會責任、EICC守則及溫室氣體排放等主題舉辦不定期訓練活動。	符合治理實務守則規範
四、資訊公開 (一)公司架設網站，揭露財務業務及公司治理資訊之情形 (二)公司採行其他資訊揭露之方式（如架設英文網站、指定專人負責公司資訊之蒐集及揭露、落實發言人制度、法人說明會過程放置公司網站等）	1. 本公司已將產品資訊、財務資料、人力資源及公司之最新消息充分揭露於網站上，除有中英文之版本外，更可以深入搜尋到全球各主要關係企業之網站，提供股東與利害關係人參考。 2. 本公司並設有財務、投資人與公共關係處，職掌股東、法令、投資及市場等之資訊蒐集與揭露工作。同時，本公司訂有發言人制度並落實遵循，法人說明會簡報與影片亦揭露於公司網站，供股東與利害關係人參考。	符合治理實務守則規範。

項 目	運作情形	與上市上櫃公司治理實務守則差異情形及原因
五、公司設置提名或其他各類功能性委員會之運作情形	<p>一、目前已設置3名獨立董事，優於法令，主動成立審計委員會，取代監察人以提升公司治理。</p> <p>二、薪酬委員會</p> <p>1. 本公司於98年4月7日及98年4月28日分別訂定「薪酬委員會組織規程」英文版及中文版</p> <p>2. 薪酬委員會設置目的如下：</p> <p>(1) 秉於董事會之授權，審議本公司薪酬政策及計劃</p> <p>(2) 監督本公司關於董事長、總裁、執行長及經理人薪酬之管理</p> <p>(3) 評估本公司員工長期激勵及員工分紅等之計劃</p> <p>3. 薪酬委員會成員共三名，皆為獨立董事</p>	符合治理實務守則規範。
六、公司如依據「上市上櫃公司治理實務守則」訂有公司治理實務守則者，請敘明其運作與所訂公司治理實務守則之差異情形：本公司目前尚無訂立公司治理實務守則，但已依公司治理之精神及原則落實於規章制度及日常運作中。		
七、其他有助於瞭解公司治理運作情形之重要資訊(如員工權益、僱員關懷、投資者關係、供應商關係、利害關係人之權利、董事及監察人進修之情形、風險管理政策及風險衡量標準之執行情形、客戶政策之執行情形、公司為董事及監察人購買責任保險之情形等)：	<ul style="list-style-type: none"> • 公司提供員工福利、利潤分享及創造一個「歡喜、成長、健康、平衡」的工作環境，實踐「樂活」精神，包括：公司每年會將盈餘提撥與員工分享，積極的福委會，為員工提供最佳福利。 • 本公司秉持機會平等的原則，於員工招募方面乃透過公開遴選的程序，唯才是用，不因種族、性別、年齡、宗教、國籍或政治立場而有差別。於用人方面，適才適所，並肯定多元人才的貢獻。光寶科技嚴禁工作場所之任何歧視、不平等及性騷擾行為，訂有相關管理辦法及申訴專線，以維持一個安全且健康的工作環境。 • 本公司對所有客戶及廠商，亦以公平、尊重且有尊嚴的對待，並對員工/廠商/客戶作道德&行為準則觀念的強化。 • 本公司董事及獨立董事均具有產業專業背景及實務經驗，公司視實際需要舉辦研討會及提供相關法規資訊，且部分董事亦會主動做公司治理之課程訓練，並通知公司上網申報其進修情形。 • 董事會會議，董事及獨立董事列席與會提供治理監督與經營決策意見，達到以專業治理公司的目的，公司亦已上網申報董事會及審計委員會運作出席情形。 • 董事會之進行確實遵守公司法及相關法規關於利害關係議案迴避之相關規定。 • 本公司已為董事、獨立董事及重要職員投保「董事、監察人及重要職員責任險」。 • 本公司依法訂定內部控制制度及管理規章，進行各種風險管理及評估。 	
八、如有公司治理自評報告或委託其他專業機構之公司治理評鑑報告者，應敘明其自評（或委外評鑑）結果、主要缺失（或建議）事項及改善情形：本公司已於102年完成公司治理自評報告，並上傳公開資訊觀測站。		

(四) 薪酬委員會

為了持續強化公司治理並接軌國際標準，光寶科於民國九十八年成立薪酬委員會，由董事會授權，以監督及審議公司整體薪酬政策及計劃，並擁有決議權，此為國內上市公司率先、也是唯一高度授權薪酬委員會之制度，成為國內企業公司治理領先指標。

薪酬委員會監理範圍包含董事、全體高階主管及經理人之績效評估及薪資報酬之政策、制度，以及員工激勵、分紅計劃等。光寶薪酬委員會成員共三名，三位皆為獨立董事，以維持薪酬委員會之獨立、專業與公正性，並避免委員和公司間利益衝突的風險。

薪酬委員會定期檢討本公司之薪酬政策及計劃，以確保可以吸引、激勵及留任公司所需之專業人才。本委員會每年審議關於董事、總裁、執行長及經理人之績效評估與薪資報酬及員工分紅。

依光寶「薪酬委員會組織規程」，薪酬委員會每六個月應至少召開會議一次，民國一〇二年度薪酬委員會共召開3次會議。

1. 薪資報酬委員會成員資料

身份別 (註1)	姓名	是否具有五年以上工作經驗 及下列專業資格			符合獨立性情形 (註2)								兼任 其他 公發 公薪 報委 會成 員家 數	備註 (註3)	
		商 務 、 法 務 、 財 務 、 會 計 或 公 司 業 務 所 需 相 關 料 系 之 公 立 大 專 院 校 講 師 以 上	法 官 、 檢 察 官 、 律 師 、 會 計 師 或 其 他 與 公 司 業 務 所 需 之 國 家 考 試 及 格 領 有 證 書 之 專 門 職 業 及 技 術 人 員	具 有 商 務 、 法 務 、 財 務 、 會 計 或 公 司 業 務 所 需 之 工 作 經 驗	1	2	3	4	5	6	7	8			
獨立 董事	張孝威		V		V	V	V	V	V	V	V	V	V	1	無
獨立 董事	吳國風		V		V	V	V	V	V	V	V	V	V	0	無
獨立 董事	楊耀武		V		V	V	V	V	V	V	V	V	V	0	無

註1：身分別請填列係為董事、獨立董事或其他。

註2：各成員於選任前二年及任職期間符合下述各條件者，請於各條件代號下方空格中打“V”。

- (1) 非為公司或其關係企業之受僱人。
- (2) 非公司或其關係企業之董事、監察人。但如為公司或其母公司、公司直接及間接持有表決權之股份超過百分之五十之子公司之獨立董事者，不在此限。
- (3) 非本人及其配偶、未成年子女或以他人名義持有公司已發行股份總額百分之一以上或持股前十名之自然人股東。
- (4) 非前三款所列人員之配偶、二親等以內親屬或三親等以內直系血親。
- (5) 非直接持有公司已發行股份總額百分之五以上法人股東之董事、監察人或受僱人，或持股前五名法人股東之董事、監察人或受僱人。
- (6) 非與公司有財務或業務往來之特定公司或機構之董事（理事）、監察人（監事）、經理人或持股百分之五以上股東。
- (7) 非為公司或其關係企業提供商務、法務、財務、會計等服務或諮詢之專業人士、獨資、合夥、公司或機構之企業主、合夥人、董事（理事）、監察人（監事）、經理人及其配偶。
- (8) 未有公司法第30條各款情事之一。

註3：若成員身分別係為董事，請說明是否符合「股票上市或於證券商營業處所買賣公司薪資委員會設置及行使職權辦法」第6條第5項之規定。

2. 薪資報酬委員會運作情形資訊

(1) 本公司之薪資報酬委員會委員計3人。

(2) 本屆委員任期：102年6月19日至105年6月18日，最近年度薪資報酬委員會開會3次(A)，委員資格及出席情形如下：

職稱	姓名	實際出席次數(B)	委託出席次數	實際出席率(%) (B/A)(註)	備註
召集人	張孝威	3	0	100	連任,改選日期:102年6月19日
委員	吳國風	3	0	100	
委員	楊耀武	3	0	100	
委員	盧克修	0	1	0	舊任
<p>其他應記載事項：</p> <p>一、董事會如不採納或修正薪資報酬委員會之建議，應敘明董事會日期、期別、議案內容、董事會決議結果以及公司對薪資報酬委員會意見之處理(如董事會通過之薪資報酬優於薪資報酬委員會之建議，應敘明其差異情形及原因)。</p> <p>二、薪資報酬委員會之議決事項，如成員有反對或保留意見且有紀錄或書面聲明者，應敘明薪資報酬委員會日期、期別、議案內容、所有成員意見及對成員意見之處理。</p>					

註：

(1) 年度終了日前有薪資報酬委員會成員離職者，應於備註欄註明離職日期，實際出席率(%)則以其在職期間薪資報酬委員會開會次數及其實際出席次數計算之。

(2) 年度終了日前，有薪資報酬委員會改選者，應將新、舊任薪資報酬委員會成員均予以填列，並於備註欄註明該成員為舊任、新任或連任及改選日期。實際出席率(%)則以其在職期間薪資報酬委員會開會次數及其實際出席次數計算之。




(五) 履行社會責任情形

項 目	運作情形	與上市上櫃公司企業社會責任實務守則差異情形及原因
<p>一、落實推動公司治理</p> <p>(一)公司訂定企業社會責任政策或制度，以及檢討實施成效之情形。</p> <p>(二)公司設置推動企業社會責任專(兼)職單位之運作情形。</p> <p>(三)公司定期舉辦董事、監察人與員工之企業倫理教育訓練及宣導事項，並將其與員工績效考核系統結合，設立明確有效之獎勵及懲戒制度之情形。</p>	<p>光寶以「光寶集團CSER行為準則」為最高政策指導原則，考量社會與環境的變遷，結合光寶的核心職能，展開對應之策略措施，建立CSER委員會及專責單位，且制訂CSR的績效管理目標，透過每月定期的檢視計畫執行進度，且此目標連結組織績效的管理，其包含以下六大構面：</p> <p>(一)產品的節能環保設計：例如：提升電源供應器5%的能源使用效率、強化物料化學檢測機制以防止使用毒性物質等。</p> <p>(二)工廠的節能減碳計畫：例如：新建工廠均需採綠色廠房標準設計、既有廠房則進行改善，自2011年起每單位產值用電每年降低2%為目標；節水減廢自2011年起至2014年底降低10%為目標，積極推動廠房能源管理系統的具體的方案和作業管制。</p> <p>(三)員工的關懷：加強EICC(電子產業行為準則)管理體系，進行跨BU的交互稽核並進行內部標竿學習，設定降低及消除不符合的項目個數，以提高員工的滿意度</p> <p>(四)供應鏈的訓練輔導與稽核計畫：針對關鍵供應商進行溫室氣體盤查訓練輔導與盤查計畫、完成主要供應商EICC稽核與後續追蹤輔導。</p> <p>(五)入選社會型責任投資(Socially Responsible Investment, SRI)、提升公司形象與CSR附加價值:包含參與DJSI(道瓊永續指數)及各類重要的CSR評比、定期發行經認證國際最高等級的CSR報告書等。</p> <p>(六)社區的參與：透過光寶文教基金會的平台結合企業志工的參與，推動社區認輔及經營信義社區大學，以照顧社會弱勢族群及落實成人終身學習教育；並以實行每人每年2天公益假制度來鼓勵員工投入公益活動，我們規劃在2014年底前，達每位員工皆能參與社會公益活動。</p>	<p>無</p>

項 目	運作情形	與上市上櫃公司企業社會責任實務守則差異情形及原因
<p>二、發展永續環境</p> <p>(一)公司致力於提升各項資源之利用效率，並使用對環境負荷衝擊低之再生物料之情形。</p> <p>(二)公司依其產業特性建立合適之環境管理制度之情形。</p> <p>(三)設立環境管理專責單位或人員，以維護環境之情形。</p> <p>(四)公司注意氣候變遷對營運活動之影響，制定公司節能減碳及溫室氣體減量策略之情形。</p>	<p>光寶科技致力於發展環境永續利用，依環境管理系統建立明確管理制度，設立專責單位與專職人員，積極提升各項資源利用效率、研發及使用對環境負荷衝擊低的再生物料，藉以降低營運對自然環境之衝擊，針對產業別特性，各項發展成果說明如下。</p> <p>(一)依產業特性建立合適之環境管理制度 光寶科技透過產品設計、製程管理、供應鏈管理、售後服務等各層面之環境管理系統，設計與生產保護地球環境的產品，減少對環境的影響，保護地球環境與生態；針對不同管理需求，光寶科技均設置專責之管理單位及人員，如環境管理系統、職業安全衛生管理系統、能源管理系統、危害物質管理系統等，並定期監督及檢討目標達成率。</p> <p>(二)資源利用效率提升 光寶科技推動資源利用效率的提升，其包含能資源效率提升、產品效率提升、水資源效率提升、原物料利用效率提升、使用對環境衝擊低之再生物料等面向。</p> <p>(三)關注氣候變遷 光寶採用ISO 14064標準每年定期進行溫室氣體排放量之盤查，並製作溫室氣體報告書，每年通過第三方驗證機構的查證，並獲合理等級查證聲明書，相關資訊均發布於「光寶企業社會責任報告書」及光寶網站。另自2008年起參加國際「碳揭露計劃」(Carbon Disclosure Project, CDP)，為國內少數參與的企業之一，在2013的表現成果名列台灣企業前茅，在CDP網站供利害關係人取得碳排放及相關節能減碳策略規劃的資訊。</p> <p>光寶科技關注減少環境與生態衝擊，提升產品生態效益議題，於2010年起率先分別建立了光電半導體產品的產品類別規則及產品生態效益查證證，藉以更有效率管理環境風險，擴大整體的生態環境效益。</p>	<p>無</p>

項 目	運作情形	與上市上櫃公司企業社會責任實務守則差異情形及原因
<p>三、維護社會公益</p> <p>(一)公司遵守相關勞動法規及尊重國際公認基本勞動人權原則，保障員工之合法權益及雇用政策無差別待遇等，建立適當之管理方法、程序及落實之情形。</p> <p>(二)公司提供員工安全與健康之工作環境，並對員工定期實施安全與健康教育之情形。</p> <p>(三)公司建立員工定期溝通之機制，以及以合理方式通知對員工可能造成重大影響之營運變動之情形。</p> <p>(四)公司制定並公開其消費者權益政策，以及對其產品與服務提供透明且有效之消費者申訴程序之情形。</p> <p>(五)公司與供應商合作，共同致力提升企業社會責任之情形。</p> <p>(六)公司藉由商業活動、實物捐贈、企業志工服務或其他免費專業服務，參與社區發展及慈善公益團體相關活動之情形。</p>	<p>維護社會公益公平，包含員工、客戶(含消費者)、供應商及社區等，相關落實的做法如下：</p> <p>(一)恪遵勞動法規、保障員工權益 光寶所有人權相關規定，除遵守當地政府法令外，亦同時遵守EICC行為之準則規範。光寶公司視員工為公司最重要的資產，任何制度的設立皆以符合法令規定為最基本原則：合法的聘僱、免於性騷擾與歧視、公平的績效考核制度。光寶製作EICC線上訓練課程，提供多元的訓練管道，列入新進員工培訓必修課程，所有員工皆已達成EICC的100%訓練。</p> <p>(二)提供員工健康與安全的工作環境 在安全衛生方面，光寶公司除了依循相關工安衛生的法規外，積極推動下列相關活動，以營造整各公司成為一個優質健康的快樂職場，多年來更榮獲台北市政府「健康職場」競賽之「優等」、「績優」與「特色」等獎項的肯定。</p> <p>(三、四)消費者權益的維護 品質承諾在於我們確實傾聽客戶聲音，瞭解客戶真正的需求，並將其轉為產品的品質關鍵因數(CTQ: Critical To Quality)，以達成客戶最高滿意度。在光寶，6 Sigma推行已經成為企業品質經營管理的重要策略，改善效益與各事業單位營運目標結合成為光寶品質改善的重要指標。 品質改善觀念與活動必須推展到主要的合作供應商，使得上下游供應鏈的品質改善朝相同目標進行，取得最大品質改善成果。</p> <p>(五)與供應商合作提升企業社會責任 光寶主要的生產基地位於中國大陸，對供應鏈環保、安全與衛生風險管控的要求，採行諸多措施協助供應商提升環保、安全與衛生水平，進而降低本身和供應商由於環保、安全與衛生問題導致的經營風險。確實遵循相關社會責任，光寶並且制定供應商EICC稽核表作為供應商稽核依據，評估要點包括禁用童工、保障人權、不歧視、公平對待、合法之工時與薪資、環境管理等。</p> <p>(六)參與社區發展及公益服務 光寶科技透過培育人文素養、扶持兒童成長、關懷企業文化、倡導公益活動及孕育創新人才，建構多元文化、扶持包容，以及充滿學習的永續社會，活動內容包括： 1.設立「光寶文教基金會」贊助及參與社會公益活動，回饋社會 2.辦理「光寶創新獎」鼓勵海內外華裔學子科技創新精神 3.學術研究、育才活動 4.認養公共場所與社區建設 5.藝文活動贊助</p>	<p>無</p>

項 目	運作情形	與上市上櫃公司企業社會責任實務守則差異情形及原因
<p>四、加強資訊揭露</p> <p>(一)公司揭露具攸關性及可靠性之企業社會責任相關資訊之方式。</p> <p>(二)公司編製企業社會責任報告書，揭露推動企業社會責任之情形。</p>	<p>(一)光寶科技企業社會責任資訊揭露方式</p> <p>1.光寶企業社會責任報告書(GRI G3A+) http://www.liteon.com/CSEReport.aspx?id=5a83869e-d774-41ff-b94b-ad584cb35edb</p> <p>2.溫室氣體盤查結果 (1)http://proj.moeaidb.gov.tw/ghg/igic/ (2)http://www.liteon.com/Page.aspx?id=cf91c2a4-9ff7-418c-abb7-88ceece1e628</p> <p>3.CDP(碳揭露計畫)資訊 (1)http://list.asria.org/sri/report/ (2)https://www.cdproject.net/en-US/WhatWeDo/Pages/Asia%20(excluding%20JICK).aspx</p> <p>4.光寶文教基金會 http://www.liteoncf.org.tw/</p> <p>5.光寶創新獎 http://www.liteon.com/Page.aspx?id=5d98d657-c96d-49f9-876a-7286e0652d96</p> <p>(二)企業社會責任報告書編製情形 光寶科技自2007年起編製企業社會責任報告書，報告書內容架構採用全球永續性報告協會(Global Reporting Initiative, GRI)的第三代綱領(GRI G3.1)為依據，並依所列之指導方針及架構撰寫，揭露公司主要永續性議題、策略、目標與措施，且經第三方公證單位查證符合 GRI G3.1 A+之應用等級。</p>	<p>無</p>
<p>五、公司如依據「上市上櫃公司企業社會責任實務守則」訂有本身之企業社會責任守則者，請敘明其運作與所訂守則之差異情形： 無差異。</p>		

項 目	運作情形	與上市上櫃公司企業社會責任實務守則差異情形及原因
	<p>六、其他有助於瞭解企業社會責任運作情形之重要資訊（如公司對環保、社區參與、社會貢獻、社會服務、社會公益、消費者權益、人權、安全衛生與其他社會責任活動所採行之制度與措施及履行情形）：</p> <p>(一) 道瓊永續指數(Dow Jones Sustainability Indexes, DJSI) 自2011年起，連續三年獲選為道瓊永續指數 (Dow Jones Sustainability Indices, DJSI) 成份股之企業，同時蟬聯參與類組的全球第一名產業領導企業 (Industry Leader)之殊榮，標誌著光寶成功接軌國際永續管理標準，以及創新永續實力。http://yearbook.robecosam.com/?file=files/rs_data/pdf/RobecoSAM_Sustainability_Yearbook_2014.pdf; (第64頁)</p>    <p>(二) 《遠見雜誌》CSR企業社會責任獎 光寶科技獲2013年第九屆「遠見雜誌CSR企業社會責任獎」，獲得「教育推廣組楷模獎」殊榮。遠見評審團對於光寶在各項CSR政策及相關制度包含公司治理、內控管理、社會參與、環境保護等各層面之完備度和實施成效高度肯定。http://www.gvm.com.tw/2013CSR/award_5.html</p> <p>(三) 《天下雜誌》企業公民獎 光寶科技2013年獲得《天下雜誌》企業公民獎 - 大型企業第三名」，為連續第七年榮獲天下雜誌該獎項的肯定。http://issue.cw.com.tw/issue/csr/2013report-1.jsp</p> <p>(四) 台灣企業永續報告獎(Taiwan CSR Awards) 光寶科技2013年獲得台灣企業永續報告獎「製造業組特優獎」，對於永續發展、友善環境及公益社會的重視與投入，善盡企業的社會責任，共同追求國家的永續發展成果獲得評審團一致高度的肯定。http://taise.org.tw/active_areashow.php?cid=218&id=686</p>	

項 目	運作情形	與上市上櫃公司企業社會責任實務守則差異情形及原因
	<p>七、公司產品或企業社會責任報告書如有通過相關驗證機構之查證標準，應加以敘明：</p> <p>(一)企業社會責任相關管理系統驗證</p> <ol style="list-style-type: none"> 1.報告書採用GRI G3.1為依據，且由第三公證單位查證符合GRI G3.1 A+應用等級及AA 1000的標準。 2.ISO 14001環境管理系統驗證 3.OHSAS 18001職業安全衛生管理系統驗證 4.ISO 14064-1溫室氣體盤查查證 5.QC 080000危害物質管理系統驗證 6.ISO 50001 能源管理系統驗證 7.RoHS危害物質檢測實驗室，並取得CNAS國家認證 8.通過第三方查證受頒符合ISO/DIS 14045「產品系統生態效益評估(Eco-efficiency Assessment of Product Systems)」國際標準之「光電半導體產品白光LED進行系統生態效益評估」證書 9. AAA產品責任風險驗證。 10.建立行業的國際標準：完成光電半導體、集成電路板總成與個人電腦產品的三項類別規則(PCR, Product Category Rules)。 <p>(二)產品查/驗證</p> <ol style="list-style-type: none"> 1.Energy Star(能源之星)節能標章。 2.MEPS (Minimum Energy Performance Standard) 節能標章 3.80 PLUS節能標章 4.中國節能產品認證(CECP，China Energy Conservation Program) 5.依據ISO 14025標準及ISO 14067標準，取得光電半導體碳足跡查證與第三類產品環境宣告 	

(六) 落實誠信經營情形

項 目	運 作 情 形	與上市上櫃公司誠信經營守則差異情形及原因
<p>一、訂定誠信經營政策及方案</p> <p>(一)公司於規章及對外文件中明示誠信經營之政策，以及董事會與管理階層承諾積極落實之情形。</p> <p>(二)公司訂定防範不誠信行為方案之情形，以及方案內之作業程序、行為指南及教育訓練等運作情形。</p> <p>(三)公司訂定防範不誠信行為方案時，對營業範圍內具較高不誠信行為風險之營業活動，採行防範行賄及收賄、提供非法政治獻金等措施之情形。</p>	<p>一、依本公司「董事會議事規範」第15條規定，明訂董事之利益衝突迴避政策，董事對於會議事項，與其自身或其代表之法人有利害關係，致有害於公司利益之虞者，得陳述意見及答詢，不得加入討論及表決，且討論及表決時應予迴避，並不得代理其他董事行使其表決權。</p> <p>二、「誠信」是光寶科四大價值體系之一，公司不容許因對於營業額、利潤或績效的追求而違反了誠信經營的理念。光寶科技股份有限公司承諾並遵守業務所在國家之法律及道德標準來維持其商譽及從事業務活動。本公司制定「從業人員道德規範」以協助同仁執行業務時了解應遵守之規定及防範不誠信行為。規範中明訂同仁在從事商業活動時的作業標準與承諾，及對於利益衝突的處理等。</p> <p>三、在CSER行為準則中規範：</p> <p>(1)經營誠信：所有商業的互動關係中都應遵循最高的誠信標準。任何及所有形式的貪污、勒索和盜用公款等行為當被嚴格禁止，並受到立即解雇及相關的法律措施，而任何的捐助行為均應符合相關法令規範。</p> <p>(2)利益衝突迴避：光寶員工必須避免所有導致利益衝突的活動，任何涉及期約行為的協定或協議均須禁止。</p> <p>(3)無不正當的利益：賄賂或其他不正當手段所獲取不當利益的應不得提供或接受。</p>	<p>符合誠信經營守則規範</p>
<p>二、落實誠信經營</p> <p>(一)公司商業活動應避免與有不誠信行為紀錄者進行交易，並於商業契約中明訂誠信行為條款之情形。</p> <p>(二)公司設置推動企業誠信經營專(兼)職單位之運作情形，以及董事會督導情形。</p> <p>(三)公司制定防止利益衝突政策及提供適當陳述管道運作情形。</p> <p>(四)公司為落實誠信經營所建立之有效會計制度、內部控制制度之運作情形，以及內部稽核人員查核之情形。</p>	<p>一、稽核定期於董事會報告稽核結果。</p> <p>二、為落實執行，本公司在新進人員訓練時已將誠信經營列入講授內容。</p> <p>三、本公司確實遵守上市上櫃公司誠信經營原則，未與不誠信行為紀錄者進行交易，並於相關契約中約定誠信行為條款。</p>	<p>符合誠信經營守則規範。</p> <p>(註：部分上市上櫃公司係於商業契約外，另行簽訂誠信承諾書，然本公司考量商業契約既已約定誠信行為，則不須重覆簽署合約。)</p>

項 目	運 作 情 形	與上市上櫃公司誠信經營守則差異情形及原因
三、公司建立檢舉管道與違反誠信經營規定之懲戒及申訴制度之運作情形。	如有發現違反誠信經營之情事，外部可透過liteon-tech.ir@liteon.com信箱檢舉，內部可透過My LiteOn信箱檢舉。公司內有「獎勵與違規管理辦法」規範相關的懲戒。	符合誠信經營守則規範
四、加強資訊揭露 (一)公司架設網站，揭露誠信經營相關資訊情形。 (二)公司採行其他資訊揭露之方式(如架設英文網站、指定專人負責公司資訊之蒐集及揭露放置公司網站等)。	資訊揭露： 依照適用法規和普遍的行業慣例，公開有關商業活動、組織結構、財務狀況和績效的資訊。本公司履行誠信經營情形除於年報揭露外，另於公司網站揭露。	符合誠信經營守則規範
五、公司如依據「上市上櫃公司誠信經營守則」訂有本身之誠信經營守則者，請敘明其運作與所訂守則之差異情形：無差異		
六、其他有助於瞭解公司誠信經營運作情形之重要資訊(如公司對商業往來廠商宣導公司誠信經營決心、政策及邀請其參與教育訓練、檢討修正公司訂定之誠信經營守則等情形)：無		

(七) 公司如有訂定公司治理守則及相關規章者，應揭露其查詢方式：




公司網站資訊揭露部分，設有『投資人 - 公司治理專區』提供查詢下載相關規章、董事會重要決議、內部重大資訊處理作業程序等內容，其網址為<http://www.liteon.com>。其中，「內部重大資訊處理作業程序」於辦法訂定及後續修訂時，公司會發佈公告並將最新辦法公佈於公司內部網站以供員工查詢。此外，公司亦將「內部重大資訊處理作業程序」納入訓練課程包含新人訓練以及線上學習(e-learning)訓練進行內線交易防範課程加以宣導。

(八) 其他足以增進對公司治理運作情形之瞭解的重要資訊，得一併揭露

為加強公司治理運作，本公司成立審計委員會由3名獨立董事組成。此外，本公司配合證券主管機關相關法令準則之訂定或修正，以及考量本公司實際營運需要，已完成『取得或處分資產處理程序』、『衍生性金融商品財會標準作業程序書』、『董事會議事規範』、『董事選舉辦法』、『資金貸與他人及背書保證作業辦法』、『審計委員會組織規程』及『股東會議事規則』等之訂定或修訂，並揭露於公司網站提供下載參閱。

(九) 內部控制制度執行狀況應揭露下列事項：

1. 內部控制聲明書

<p>光寶科技股份有限公司 內部控制制度聲明書</p> <p style="text-align: right;">日期：103年3月27日</p> <p>本公司民國102年度之內部控制制度，依據自行檢查的結果，謹聲明如下：</p> <p>一、本公司確知建立、實施和維護內部控制制度係本公司董事會及經理人之責任，本公司業已建立此一制度。其目的係在對營運之效果及效率(含獲利、績效及保障資產安全等)、財務報導之可靠性及相關法令之遵循等目標的達成，提供合理的確保。</p> <p>二、內部控制制度有其先天限制，不論設計如何完善，有效之內部控制制度亦僅能對上述三項目標之達成提供合理的確保；而且，由於環境、情況之改變，內部控制制度之有效性可能隨之改變。惟本公司之內部控制制度設有自我監督之機制，缺失一經辨認，本公司即採取更正之行動。</p> <p>三、本公司係依據「公開發行公司建立內部控制制度處理準則」(以下簡稱「處理準則」)規定之內部控制制度有效性之判斷項目，判斷內部控制制度之設計及執行是否有效。該「處理準則」所採用之內部控制制度判斷項目，係為依管理控制之過程，將內部控制制度劃分為五個組成要素：1.控制環境，2.風險評估，3.控制作業，4.資訊及溝通，及5.監督。每個組成要素又包括若干項目。前述項目請參見「處理準則」之規定。</p> <p>四、本公司業已採用上述內部控制制度判斷項目，檢查內部控制制度之設計及執行的有效性。</p> <p>五、本公司基於前項檢查結果，認為本公司於民國102年12月31日的內部控制制度(含對子公司之監督與管理)，包括知悉營運之效果及效率目標達成之程度、財務報導之可靠性及相關法令之遵循有關的內部控制制度等之設計及執行係屬有效，其能合理確保上述目標之達成。</p> <p>六、本聲明書將成為本公司年報及公開說明書之主要內容，並對外公開。上述公開之內容如有虛偽、隱匿等不法情事，將涉及證券交易法第二十條、第三十二條、第一百七十一條及第一百七十四條等之法律責任。</p> <p>七、本聲明書業經本公司民國103年3月27日董事會通過，出席董事11人中，無人持反對意見，全數均同意本聲明書之內容，併此聲明。</p> <p style="text-align: right;">光寶科技股份有限公司 董事長：宋恭源 總經理：陳廣中</p> <div style="text-align: right;">  </div>
--

2. 委託會計師專案審查內部控制制度者，應揭露會計師審查報告：無

(十) 最近年度及截至年報刊印日止公司及其內部人員依法被處罰、公司對其內部人員違反內部控制制度規定之處罰、主要缺失與改善情形：

2013年12月6日檢調單位至本公司調查內線交易案，針對該案件調查，本公司依法配合並依指示提供相關資料供檢調單位釐清案情。經查，涉案員工僅於其日常業務範圍內協助處理併購案部分事宜，非屬本公司經營管理階層，對於特定併購案、公司整體業務或營運管理亦無實質之決策影響力。由於該案件屬員工個人行為，其亦於該案件開始調查後即自請離職。目前該案件已進入司法程序，由於偵查不公開原則，本公司無法知悉案情並發表意見。

本公司向來注重企業社會責任，並期許能以完整的風險管理組織架構及落實的推展層次，鑑別、掌握企業經營所需關注之風險。為此本公司已制定光寶集團CSER行為準則，就經營誠信、利益衝突迴避、無不正當利益、資訊揭露等事項要求員工維護最高標準的商業道德標準，及「內部重大資訊處理作業程序」等內部管理辦法，明確規範公司董事、經理人及受僱人執行業務之注意、忠實及保密義務等。所有行為準則、內部管理辦法及執行業務所必備之法律知識亦透過員工教育訓練方式加強宣導。

然就防止內線交易弊端產生乙事，本公司業以更積極的態度重新檢討內部控制及公司管理，並規劃併購案件標準作業流程改善、線上訓練課程實施、預防監督措施加強等改善方案，更按規劃時程切實執行，以進一步強化公司經營管理及整體業務執行之內部管控機制。

(十一) 股東會重要決議及執行情形

本公司民國一〇二年股東常會於民國一〇二年六月十九日於台北市內湖區瑞光路392號1樓光寶科技大樓國際會議中心舉行，重要決議及執行情形如下：

項目	重要決議	執行情形
1	一〇一一年度決算表冊案。	經票決結果，贊成權數超過法定數額，本案照案通過。
2	一〇一一年度盈餘分派案。	經票決結果，贊成權數超過法定數額，本案照案通過。
3	一〇一一年度盈餘及員工紅利轉增資發行新股案。	經票決結果，贊成權數超過法定數額，本案照案通過。
4	修訂「公司章程」案。	經票決結果，贊成權數超過法定數額，本案照案通過。
5	修訂「董事選舉辦法」案。	經票決結果，贊成權數超過法定數額，本案照案通過。
6	修訂「資金貸與他人及背書保證作業辦法」案。	經票決結果，贊成權數超過法定數額，本案照案通過。
7	修訂「股東會議事規則」案。	經票決結果，贊成權數超過法定數額，本案照案通過。
8	選舉第九屆董事。	經票決結果，贊成權數超過法定數額，本案照案通過。
9	解除董事競業禁止之限制案。	經票決結果，贊成權數超過法定數額，本案照案通過。

董事會重要決議

本公司於民國一〇三年度截至四月底止重要決議摘要如下：

(一)民國一〇二年一月三十日董事會決議通過：

- 1.本公司透過100%持有之子公司寶源股份有限公司併購建興電子。
- 2.本公司100%持有之子公司寶源股份有限公司公開收購建興電子科技股份有限公司之普通股股份。
- 3.因應集團整併計畫所需之資金需求，本公司100%持有之子公司寶源股份有限公司進行資金借貸。
- 4.因應集團整併計畫，本公司對本公司100%持有之子公司寶源股份有限公司聯貸案之借款提供保證。

(二)民國一〇二年二月四日董事會決議通過：

調整本公司100%持有之子公司寶源股份有限公司併購建興電子後續整併計畫及相關資金貸與及背書保證金額。

(三)民國一〇二年三月二十日董事會決議通過：

- 1.本公司簡易合併寶源公司。
- 2.本公司100%間接持有之子公司光寶科技(常州)有限公司，因應公司策略性成長之需求購置生產線等設備。

(四)民國一〇二年三月二十九日董事會決議通過：

- 1.本公司民國一〇一年度財務報表暨合併財務報表。
- 2.本公司民國一〇一年度盈餘分派案。
- 3.本公司民國一〇一年度盈餘及員工紅利轉增資發行新股案。
- 4.召開一〇二年度股東常會案。
- 5.本公司100%間接持有之子公司廣州光寶移動電子部件有限公司為擴增生產能力增購機器設備。
- 6.取得建興電子科技股份有限公司普通股股票。
- 7.本公司對財團法人光寶文教基金會捐贈案。

(五)民國一〇二年五月八日董事會決議通過：

- 1.調整與建興電子科技股份有限公司原規劃之整併計畫。
- 2.處分林口廠之土地廠房。
- 3.調整102年股東常會議案。

(六)民國一〇二年五月十三日董事會決議通過：

本公司一〇二年度第一季合併財務報告。

(七)民國一〇二年六月十九日董事會決議通過：

- 1.選舉本公司第九屆董事長案。
- 2.本公司重要人士留任、任命及經理人解除競業禁止案。

(八)民國一〇二年七月十五日董事會決議通過：

- 1.透過子公司Lite-On Technology USA, Inc.取得Power Innovations International Inc.之100%股權案。

2. 本公司102年配股及配息基準日。
 3. 建興電子下市收購計畫案。
- (九) 民國一〇二年八月十二日董事會決議通過：
1. 本公司一〇二年度第二季合併財務報告。
 2. 本公司100%間接持有之子公司Lite-On Green Technologies B.V.出售其子公司Lite-On Green Technologies S.R.L. 100%股權。
- (十) 民國一〇二年十一月十二日董事會決議通過：
- 承認本公司民國一〇二年第三季合併財務報告
- (十一) 民國一〇二年十二月十六日董事會決議通過：
1. 本公司100%間接持有之子公司Lite-On Mobile Pte Ltd.，辦理五年期美金貳億元之聯合貸款額度，並由本公司提供保證。
 2. 大陸子公司合併案。
 3. 本公司合併力信興業股份有限公司案。
 4. 本公司合併光林電子股份有限公司案。
 5. 公司合併光寶動力儲能科技股份有限公司案。
- (十二) 民國一〇三年一月十三日董事會決議通過：
- 辦理本公司新加坡子公司Lite-On Mobile Pte. Ltd.投資架構重組案。
- (十三) 民國一〇三年三月十七日董事會決議通過：
1. Lite-On Mobile Oyj中國境內子公司Zhuhai Lite-On Mobile Technology Co., Ltd.、Beijing Lite-On Mobile Electronic and Telecommunication Components Co., Ltd.、Yantai Lite-On Mobile Electronic Components Co., Ltd.經由花旗銀行(中國)有限公司提供Cashpool辦理內部資金貸與之循環動用額度，分別調高至人民幣伍億元、貳億陸仟伍佰萬元、貳仟伍佰萬元。
 2. 本公司100%間接持有子公司Lite-on Mobile Pte. Ltd對其持股100%子公司Lite-On Mobile Indústria e Comércio de Plásticos Ltda現金增資歐元陸佰肆拾萬元。
- (十四) 民國一〇三年三月二十七日董事會決議通過：
1. 承認本公司民國一〇二年度合併財務報告暨個體財務報告。
 2. 本公司民國一〇三年捐贈財團法人光寶文教基金會新台幣7,113,000元。
 3. 為精簡組織架構並發揮集團綜效，透過簡易合併方式，以光寶科技為存續公司合併建興電子。
 4. 本公司一〇二年度盈餘分派案。
 5. 辦理一〇二年度盈餘及員工紅利轉增資發行新股案。
 6. 確保相機模組產業之領先地位，本公司以不超過新台幣伍億元收購宏翔光電(股)公司股權。
 7. 本公司以每股新台幣75.00元買進敦揚科技(股)公司全部流通在外股權，合計投入不超過約新台幣8.09億元。
 8. 召開一〇三年股東常會案。
- (十五) 民國一〇三年四月十五日董事會決議通過：
- 為精簡組織架構並發揮集團綜效，擬透過簡易合併方式，以光寶科技為存續公司合併敦揚科技(股)公司。

- (十二)最近年度及截至年報刊印日止董事或獨立董事對董事會通過重要決議有不同意見且有紀錄或書面聲明者，其主要內容:無。
- (十三)最近年度及截至年報刊印日止，與財務報告有關人士（包括董事長、總經理、會計主管及內部稽核主管等）辭職解任情形之彙總：無此情形。

(十四)最近年度及截止至年報刊印日止董事・經理人參與公司治理有關之進修與訓練・包括財務資訊透明有關人員・其取得主管機關指名之相關證照情形

1. 董事參與訓練、進修之相關紀錄

職稱	姓名	進修日期		主辦單位	課程名稱	進修時數
		起	迄			
1 董事長	宋恭源	92/08/20	92/08/20	富邦綜合證券(股)公司	證券法規介紹	2.0
		92/10/29	92/10/29	群益證券法規研習班	上市公司證券法規研習班	2.0
		96/10/09	96/10/09	社團法人中華公司治理協會	公司治理與風險管理	3.0
		97/05/08	97/05/08	社團法人中華公司治理協會	公司治理與內部控制	3.0
		98/10/22	98/10/22	社團法人中華公司治理協會	公司治理與風險管理	3.0
		99/5/18	99/5/18	社團法人中華公司治理協會	董監內線交易之法律責任	3.0
		100/03/23	100/03/23	社團法人中華公司治理協會	財務危機類型與案例分析	3.0
		100/08/22	100/08/22	社團法人中華公司治理協會	薪酬委員會之設置及實務運作	3.0
		101/08/24	101/08/24	社團法人中華公司治理協會	治理、風險與遵循	3.0
		102/11/07	102/11/07	社團法人中華公司治理協會	董監事如何閱讀IFRS財務報表	3.0
2 董事	林行憲	92/08/20	92/08/20	富邦綜合證券(股)公司	證券法規介紹	2.0
		92/10/29	92/10/29	群益證券法規研習班	上市公司證券法規研習班	2.0
		93/02/27	93/02/27	資策會	台灣資訊產業核心競爭力之建構	3.5
		93/08/05	93/08/05	台北市政府	台北創投-科技產業系列論壇	0.5
		93/08/08	93/08/08	洪鈞培文教基金會	國際行銷創新概	1.5
		93/09/10	93/09/10	臺北市政府建設局等單位	內科菁英論壇-內科產值破兆元、臺北科技新地標	2.0
		94/06/08	94/06/08	光寶科技人力資源部	中國地區人才管理之道	2.0
		94/08/18	94/08/18	光寶科技人力資源部	6 Sigma Execute Workshop	4.0
		94/12/01	94/12/04	光寶科技人力資源部	6 Sigma Execute Workshop	26.0
		97/05/08	97/05/08	社團法人中華公司治理協會	公司治理與內部控制	3.0
3 法人董事 代表人	陳廣中	98/10/22	98/10/22	社團法人中華公司治理協會	公司治理與風險管理	3.0
		92/08/20	92/08/20	富邦綜合證券(股)公司	證券法規介紹	2.0
		92/10/29	92/10/29	群益證券法規研習班	上市公司證券法規研習班	2.0
		94/06/08	94/06/08	光寶科技人力資源部	中國地區人才管理之道	2.0
		94/08/18	94/08/18	光寶科技人力資源部	6 Sigma Execute Workshop	4.0
		94/12/01	94/12/04	光寶科技人力資源部	6 Sigma Execute Workshop	26.0
		98/10/22	98/10/22	社團法人中華公司治理協會	公司治理與風險管理	3.0
		92/10/29	92/10/29	群益證券法規研習班	上市公司證券法規研習班	2.0
		96/06/07	96/06/07	行政院金融監督管理委員會	第四屆台北公司治理論壇	6.0
		96/07/19	96/07/19	財團法人中華民國證券暨期貨市場發展基金會	上市(櫃)之公司財務報告常見問題與相關法律責任	3.0
4 法人董事 代表人	吳基弘	97/05/29	97/05/29	財團法人中華民國證券暨期貨市場發展基金會	董事與監察人(含獨立)實務進階研討會【員工分紅費用化相關規範】	3.0
		98/10/30	98/10/30	社團法人中華公司治理協會	IFRS導入專案介紹	3.0
		100/07/08	100/07/08	財團法人中華民國證券暨期貨市場發展基金會	100年度上市公司內部人股權交易法律遵循宣講說明會	3.0
		102/10/08	102/10/08	財團法人中華民國證券暨期貨市場發展基金會	董事與監察人(含獨立)實務進階研討會	3.0
		102/10/22	102/10/22	財團法人中華民國證券暨期貨市場發展基金會	董事與監察人(含獨立)實務進階研討會	3.0

5	法人董事 代表人 陳忠雄	94/09/23	94/09/23	社團法人中華公司治理協會	透視財務危機類型與案例分析	3.0
		94/09/26	94/09/26	社團法人中華公司治理協會	公司治理與風險管理	3.0
		96/10/09	96/10/09	社團法人中華公司治理協會	公司治理與風險管理	3.0
		97/05/19	97/05/19	社團法人中華公司治理協會	證券交易法下公司與董監事之義務與責任	3.0
		98/10/30	98/10/30	社團法人中華公司治理協會	IFRS導入專案介紹	3.0
		99/05/18	99/05/18	社團法人中華公司治理協會	董監內線交易之法律責任	3.0
		100/03/23	100/03/23	社團法人中華公司治理協會	財務危機類型與案例分析	3.0
		100/07/15	100/07/15	財團法人中華民國證券暨期貨市場發展基金會	企業採用IFRSs負責人宣導會	3.0
		100/08/22	100/08/22	社團法人中華公司治理協會	薪酬委員會之設置及實務運作	3.0
		101/08/24	101/08/24	社團法人中華公司治理協會	治理、風險與遵循	3.0
		102/07/22	102/07/31	財團法人中華民國證券櫃檯買賣中心	上櫃與櫃內內部人股權宣導說明會	3.0
		94/05/25	94/05/25	證券暨期貨發展基金會	董事與監人連帶責任問題探討	3.0
		95/08/14	95/08/15	財團法人中華民國會計研究發展基金會	發行人證券商證券交易所會計主管專業認證班	12.0
		96/03/07	96/03/16	財團法人中華民國會計研究發展基金會	發行人證券商證券交易所會計主管專業認證班	9.0
		96/05/02	96/05/11	財團法人中華民國會計研究發展基金會	發行人證券商證券交易所會計主管專業認證班	3.0
		96/05/21	96/05/29	財團法人中華民國會計研究發展基金會	發行人證券商證券交易所會計主管專業認證班	6.0
		96/12/25	96/12/25	財團法人中華民國會計研究發展基金會	主管機關2008實施員工費用化相關法令及因應對策	6.0
		97/07/30	97/07/30	財團法人中華民國會計研究發展基金會	公司治理機制下董事(會)及監察人之職能與權責	3.0
		97/09/23	97/09/23	財團法人中華民國會計研究發展基金會	最新年度企業股東會運作實務研討暨實際案例說明	3.0
98/4/24	98/4/24	財團法人中華民國會計研究發展基金會	公開發行公司內部人"內線交易"之法律責任因應對策及實務案例解析	3.0		
98/6/23	98/6/23	財團法人中華民國會計研究發展基金會	海外投資環境風險評估及財務規劃實務	3.0		
98/9/29	98/9/29	財團法人中華民國會計研究發展基金會	最新年度企業股東會運作實務研討及實際案例說明	3.0		
98/12/22	98/12/22	財團法人中華民國會計研究發展基金會	"非常規交易"犯罪之行為態樣、法律責任及檢調單位查緝案例分析	3.0		
99/12/22	99/12/22	財團法人中華民國會計研究發展基金會	企業租稅犯罪之法律責任及檢調單位查緝實務案例解析	3.0		
99/6/30	99/6/30	財團法人中華民國會計研究發展基金會	從公司治理談稅務管理	3.0		
99/11/18	99/11/18	財團法人中華民國會計研究發展基金會	龐大企業下監督稽核子公司之策略與實務	6.0		
99/11/29	99/11/29	財團法人中華民國會計研究發展基金會	國際會計準則解析(下)：IFRS實務運作解析	3.0		
100/8/31	100/8/31	財團法人中華民國會計研究發展基金會	檢調單位查緝財報不實案例解析及相關法律責任探討	3.0		
100/9/29	100/9/29	財團法人中華民國會計研究發展基金會	國際準則第18號收入正體中文版解析	3.0		
100/10/3	100/10/3	財團法人中華民國會計研究發展基金會	連法採購犯罪之行為態樣、法律責任及檢調單位查緝案例解析	3.0		
100/11/09	100/11/09	財團法人中華民國會計研究發展基金會	大陸最新稅務法規發展、台商因應對策與稅務規劃實務探討	3.0		
101/04/02	101/04/02	財團法人中華民國會計研究發展基金會	董監事及高階主管之公司治理-因應新修正「公司法」之對策	3.0		
101/08/16	101/08/16	財團法人中華民國會計研究發展基金會	企業「營業秘密」與「營業禁止」之法律責任與實務案例探討	3.0		
101/08/17	101/08/17	財團法人中華民國會計研究發展基金會	我國企業投資大陸相關法令限制與實務因應作法	3.0		
101/08/24	101/08/24	財團法人中華民國會計研究發展基金會	最新年度財務會計問題函釋函解	3.0		
101/09/03	101/09/03	財團法人中華民國會計研究發展基金會	採用國際會計準則(IFRS)下之財務報表分析【案例篇】	3.0		
101/11/19	101/11/19	財團法人中華民國會計研究發展基金會	國際會計準則解析2012-第十一單元：國際財務報導準則第13號「公允價值衡量」解析	3.0		
102/07/09	102/07/09	財團法人中華民國會計研究發展基金會	企業在全球化經營下之法律責任議題與案例探討	3.0		
102/07/23	102/07/23	財團法人中華民國會計研究發展基金會	主管機關要求企業設置「薪資報酬委員會」下之實務運作與利益迴避	6.0		

7	獨立董事	吳國風	96/03/15	台灣證券交易所股份有限公司	獨立董事公司治理高峰論壇	3.5
			97/04/11	中華民國會計師公會全國聯合會	企業併購法下合併、分割之營所稅務處理實務	3.0
			97/05/08	KPMG學苑、財團法人財經研究教育基金會	中華民國財務會計準則-與國際會計準則IFRSs重大差異比較研討會	3.0
			97/05/19	東吳大學會計學系	當前稅務與會計問題研討會	6.0
			97/08/06	台灣金融研訓院及社團法人中華公司治理協會	公司治理經典論壇系列	3.0
			97/09/15	中華民國會計師公會全國聯合會	衍生性商品之交易實務	3.0
			97/11/25	財團法人中華民國證券暨期貨市場發展基金會	公司治理機制下董事(會)及監察人之職能與權責	3.0
			98/03/19	KPMG學苑、財團法人財經研究教育基金會	國際會計準則第37號公報研討會	3.0
			98/04/14	社團法人中華民國治理協會	公司治理與內部控制	3.0
			98/06/19	中華民國會計師公會全國聯合會	ERP如何與內部控制結合,節省成本,成為企業競爭力的第一要素?	6.0
			98/06/29	中華民國會計師公會全國聯合會	98年最新修正遺贈稅法重點暨財產移轉節稅轉節稅案例解析	4.0
			98/08/19	財團法人中華民國證券暨期貨市場發展基金會	上市公司內部人股權交易法律遵循宣講說明會	2.0
			98/11/12	行政院金融監督管理委員會	第六屆台北公司治理論壇	3.0
			98/11/19	PMG學苑、財團法人財經研究教育基金會	大陸子公司監理作業應注意事項研討會	6.0
			99/08/06	社團法人中華民國治理協會	審計委員會之相關規範及運作實務	3.0
			99/09/10	財團法人財經研究教育基金會、KPMG學苑	IFRS 1實務案例解析研討會	6.0
			99/09/13	財團法人中華民國證券暨期貨市場發展基金會	董事與監察人(含獨立)實務進階研討會	3.0
			99/12/22	財團法人中華民國證券暨期貨市場發展基金會	初次上市公司內部人股權交易法律遵循宣講說明會	3.0
			100/03/24	財團法人財經研究教育基金會、KPMG學苑	台商之大陸子公司財報常見問題暨對子公司監理之運用	3.0
			100/07/14	財團法人中華民國證券暨期貨市場發展基金會	100年度上市公司內部人股權交易法律遵循宣講說明會	3.0
			100/08/12	財團法人財經研究教育基金會、KPMG學苑	IFRS for Executives 導讀會	3.0
			101/05/18	財團法人中華民國證券暨期貨市場發展基金會	上市公司獨立董事職能說明及座談會	3.0
			101/10/12	財團法人中華民國證券暨期貨市場發展基金會	上市公司企業社會責任與誠信經營座談會	3.0
			101/10/25	金融監督管理委員會	第八屆台北公司治理論壇	3.0
			101/11/22	財團法人中華民國證券暨期貨市場發展基金會	從國內外智財發展趨勢與實務案例看智慧財產權與企業營運	3.0
			101/11/27	建業法律事務所、KPMG台灣所	「商譽價值認定之理論與實務」研討會	3.0
			101/12/18	財團法人財經研究教育基金會、KPMG學苑	IFRS 10談集團合併報表於IFRS下之「合併個體/控制力」判斷	3.0
			102/01/23	財團法人中華民國證券暨期貨市場發展基金會	母公司經營架構和相關的董監事職權劃分	3.0
102/03/21	財團法人財經研究教育基金會、KPMG學苑	公允價值衡量時代來臨企業因應之道	3.0			
102/05/14	財團法人中華民國證券暨期貨市場發展基金會	上市公司獨立董事職能座談會	3.0			
102/07/09	財團法人財經研究教育基金會、KPMG學苑	IFRS架構下新修正財務報告編製準則	3.0			
102/07/11	財團法人中華民國證券暨期貨市場發展基金會	102年度上市公司內部人股權交易法律遵循宣講說明會	3.0			
102/09/30	財團法人中華民國證券暨期貨市場發展基金會	企業誠信經營與社會責任座談會	3.0			
102/11/28	金融監督管理委員會	第九屆台北公司治理論壇	3.0			
100/09/30	社團法人中華公司治理協會	企業如何面對全球通貨及購買力之消長	2.5			
100/12/16	社團法人中華公司治理協會	企業如何進行專利佈局與因應·政府如何提供企業營業秘密的必要保護	1.5			
101/02/22	社團法人中華公司治理協會	公司法及證券相關法令修正對股東會之影響	2.0			
101/04/18	社團法人中華公司治理協會	施振榮談企業經營與公司治理	2.0			

2. 本公司財、會主管進修情形如下：

職稱	姓名	進修日期	課程名稱	進修時數
財、稅、會 主管	朱崑城	102.10.30	成本及費用控制各項手法與強化執行力技巧	6
		102.11.08	IFRS發展新趨勢	6

3. 本公司與財務資訊透明度有關人員，取得主管機關指明之相關證照情形

證照	人數	
	財務	內部稽核
中華民國高考會計師	10	1
美國會計師測驗及格	2	1
國際內部稽核師	2	2
證券商業務員	4	1
證券商高級業務員	6	2
期貨商業務員	4	1
投信投顧業務員	3	-
信託業業務人員	8	-
理財規劃人員	2	-
股務人員專業能力測驗合格	3	1
產物保險業務員	2	-
國際內控自評師	-	2
普考記帳士	5	-

四、會計師公費資訊

會計師公費資訊

會計師事務所名稱	會計師姓名		查核期間	備註
勤業眾信聯合會計師事務所	柯志賢	張清福	102.1.1~102.12.31	本年度未更換會計師

註：本年度本公司若有更換會計師或會計師事務所者，應請分別列示其查核期間，及於備註欄說明更換原因。

金額單位：新臺幣仟元

金額級距		公費項目	審計公費	非審計公費	合計
1	低於2,000仟元				
2	2,000仟元(含)~4,000仟元				
3	4,000仟元(含)~6,000仟元			V	
4	6,000仟元(含)~8,000仟元				
5	8,000仟元(含)~10,000仟元				
6	10,000仟元(含)以上		V		V

- (一) 給付簽證會計師、簽證會計師所屬事務所及其關係企業之非審計公費為審計公費之四分之一以上者，應揭露審計與非審計公費金額及非審計服務內容：

金額單位：新臺幣仟元

會計師事務所名稱	會計師姓名	審計公費	非審計公費					會計師查核期間	備註
			制度設計	工商登記	人力資源	其他	小計		
勤業眾信聯合會計師事務所	柯志賢	12,370	-	-	-	4,822	4,822	102.1.1~102.12.31	其他非審計公費主要係提供國內外財務、稅務及投資諮詢服務等
	張清福								

- (二) 更換會計師事務所且更換年度所支付之審計公費較更換前一年度之審計公費減少者，應揭露審計公費減少金額、比例及原因：無。
- (三) 審計公費較前一年度減少達百分之十五以上者，應揭露審計公費減少金額、比例及原因：較101年度減少2,890仟元，比例約19%，主係會計準則變更，相關期中財務報表編制服務減少所致。

五、更換會計師資訊

不適用。

六、公司經理人曾任職簽證會計師事務所之情形

公司之董事長、總經理、負責財務或會計事務之經理人，最近一年內曾任職於簽證會計師所屬事務所或其關係企業者，應揭露其姓名、職稱及任職於簽證會計師所屬事務所或其關係企業之期間。所稱簽證會計師所屬事務所之關係企業，係指簽證會計師所屬事務所之會計師持股超過百分之五十或取得過半數董事席次者，或簽證會計師所屬事務所對外發布或刊印之資料中列為關係企業之公司或機構；無此情形。

七、董事、監察人、經理人及大股東股權變動情形

職稱(註1)	姓名	102年度		當年度截至4月21日止	
		持有股數增(減)數	質押股數增(減)數	持有股數增(減)數	質押股數增(減)數
董事長	宋恭源	387,138	0	0	0
董事	林行憲	695,176	0	0	0
董事	源泰投資(股)公司	73,792	0	0	0
	代表人:陳廣中	1,390,108	0	0	0
董事	多加投資(股)公司	29,533	0	0	0
	代表人:林秉祺	1,448	0	0	0
董事	大松投資(股)公司	229,875	0	0	0
	代表人:盧克修	0	0	0	0
董事	大松投資(股)公司	229,875	0	0	0
	代表人:吳基弘	4,872	0	0	0
董事	源寶開發投資(股)公司	181,908	0	0	0
	代表人:陳忠雄	0	0	0	0
董事	源寶開發投資(股)公司	181,908	0	0	0
	代表人:李朝福	(13,865)	0	0	0
獨立董事	吳國風	0	0	0	0
獨立董事	張孝威	0	0	0	0
獨立董事	楊耀武	0	0	0	0
集團總裁兼任光寶科技執行長	陳廣中	1,390,108	0	0	0
新事業群執行長	廖學福(102.06.19就任)	9,960	0	0	0
集團技術長	駱捷中(102.10.12離職)	(487,695)	0	0	0
事業群總經理	黃存義	118,094	0	(150,000)	0
事業群總經理	江錫龍	(61,311)	0	0	0
事業群總經理	邱輝欽	444,285	0	0	0
副總經理	王定一	281,635	0	0	0
副總經理	蘇武祥(103.04.02退休)	250,760	0	0	0
資深副總經理	張國揚	379,021	0	0	0
事業群總經理	莊遠平	281,118	0	0	0
副總經理	趙學勤	129,684	0	(105,000)	0
事業群總經理	黃子青	(130,002)	0	0	0
事業群執行長	孫鈺忠	185,918	0	0	0
事業部總經理	陳亨利	(45,605)	0	(20,000)	0
副總經理	伍永強	324,556	0	0	0
副總經理	唐德銘	52,155	0	0	0
副總經理	李恆毅	(196,839)	0	0	0
副總經理	雷志祥	(53,393)	0	(16,000)	0
事業部總經理	曾吉申(102.11.30留職停薪)	2,490	0	0	0
事業部總經理	王臣名	70,003	0	0	0
副總經理	許周禮	10,000	0	0	0
副總經理	陳世坤(102.01.02就任)	31	0	0	0
副總經理	吳銘興(103.03.10就任)	0	0	0	0
副總經理	王文川(102.06.03就任)	15,000	0	110,000	0
事業部總經理	邱森彬(102.08.19就任)	94	0	0	0
事業部總經理	廖炳琮(102.08.19就任)	65,593	0	0	0
事業部總經理	徐建中(102.08.19就任)	3,458	0	0	0
副總經理	鍾成裕(102.10.02就任)	0	0	0	0
新事業群執行長	夏瑞思(103.01.13就任)	0	0	0	0
副總經理	吳銘興(103.03.10就任)	0	0	0	0
副總經理	吳英俊(103.03.20就任)	0	0	0	0
財、會主管	朱崑城	77,625	0	0	0
稽核主管	何正群	(265,344)	0	(5,000)	0

註1：持有公司股份總額超過百分之十股東應註明為大股東，並分別列示。

註2：股權移轉或股權質押之相對人為關係人者，尚應填列下表。

股權移轉資訊

103年4月21日

姓名	股權移轉原因	交易日期	交易相對人	交易相對人與公司、董事、監察人及持股比例超過百分之十股東之關係	股數	交易價格
王定一	贈與	102.05.15	王正中	父子	40,000	0
王定一	贈與	102.05.15	洪孟芬	夫妻	40,000	0
莊遠平	贈與	102.05.24	湯寶銀	夫妻	53,000	0
莊遠平	贈與	102.05.24	莊逸嘉	父子	47,000	0
黃存義	贈與	103.01.06	鄭璋	夫妻	67,094	0
黃存義	贈與	103.01.06	黃曄琦	父子	17,094	0

股權質押資訊

姓名 (註1)	質押變動原因 (註2)	變動日期	交易相對人	交易相對人與公司、董事、監察人及持股比例超過百分之十股東之關係	股數	持股比率	質押比率	質借 (贖回) 金額
無	無	無	無	無	0	0%	0%	0

註1：係填列公司董事、監察人、經理人及持股比例超過百分之十股東姓名。

註2：係填列質押或贖回。

八、持股比例占前十名之股東，其相互間之關係資料

姓名	本人持有股份		配偶、未成年子女持有股份		利用他人名義合計持有股份		前十大股東相互間具有關係人或為配偶、二親等以內之親屬關係者，其名稱或姓名及關係。		備註
	股數	持股比率	股數	持股比率	股數	持股比率	名稱(或姓名)	關係	
南山人壽保險股份有限公司	87,952,532	3.78%	0	0%	0	0%	無	無	無
南山人壽保險股份有限公司 負責人:郭文德	0	0%	0	0%	0	0%	無	無	無
宋恭源	78,125,249	3.36%	14,743,882	0.63%	0	0%	大榮/大松/源寶開發(投資股份有限公司)	董事	無
大榮投資股份有限公司	68,316,604	2.94%	0	0%	0	0%	宋恭源	董事	無
大榮投資股份有限公司 負責人:蔡淑嫻	48,970	0%	0	0%	0	0%	大松/源寶開發(投資股份有限公司)	董事	無
富邦人壽保險股份有限公司	67,135,349	2.88%	0	0%	0	0%	無	無	無
富邦人壽保險股份有限公司 負責人:鄭本源	0	0%	0	0%	0	0%	無	無	無
花旗(台灣)託管群益託管 有限公司投資專戶	49,023,669	2.11%	0	0%	0	0%	無	無	無
花旗(台灣)銀行託管新加坡 政府投資專戶	48,003,352	2.06%	0	0%	0	0%	無	無	無
大松投資股份有限公司	46,389,334	1.99%	0	0%	0	0%	宋恭源、 蔡淑嫻	董事	無
大松投資股份有限公司 代表人:盧克修	0	0%	0	0%	0	0%	無	無	無
大松投資股份有限公司 代表人:吳基弘	983,209	0.04%	50,590	0%	0	0%	無	無	無
渣打託管梵加德新興市場股票 指數基金專戶	38,999,607	1.68%	0	0%	0	0%	無	無	無
源寶開發投資股份有限公司	36,709,426	1.58%	0	0%	0	0%	宋恭源、 蔡淑嫻	董事	無
源寶開發投資股份有限公司 代表人:陳忠雄	0	0%	0	0%	0	0%	無	無	無
源寶開發投資股份有限公司 代表人:李朝福	17,420	0%	0	0%	0	0%	無	無	無
德銀託管瀚亞亞洲大洋洲高股 息股票母基金戶	34,016,614	1.46%	0	0%	0	0%	無	無	無

九、綜合持股比例

102年12月31日

單位：仟股·%

轉投資事業 (註)	本公司投資		董事、監察人、經理人及直接或間接控制事業之投資		綜合投資	
	股數	持股比例	股數	持股比例	股數	持股比例
建興電子科技公司	456,618	99.13	0	0.00	456,618	99.13
閱暉實業公司	60,335	32.14	1,145	0.61	61,480	32.75
光寶匯才資訊服務公司	3,400	100	0	0	3,400	100
龍生工業公司	26,727	29.66	0	0	26,727	29.66
力信興業公司	137,573	100	0	0	137,573	100
力銘科技公司	21,387	18.97	23,297	20.66	44,684	39.63
敦揚科技公司	50,014	82.26	0	0	50,014	82.26
源泰投資公司	900,670	100	0	0	900,670	100
Lite-On Electronics H.K. Ltd.	17,865	100	0	0	17,865	100
Lite-On Electronics (Thailand) Co., Ltd.	5,030	100	0	0	5,030	100
Lite-on Singapore Pte. Ltd.	51,777	100	0	0	51,777	100
Lite-On Japan Ltd.	6,162	49.49	980	7.87	7,142	57.36
Lite-On Technology USA, Inc.	436	100	0	0	436	100
Lite-On International Holding Co., Ltd.	285,825	100	0	0	285,825	100
LTC Group Ltd.	41,916	100	0	0	41,916	100
Lite-On Electronics (Europe) Ltd.	300	100	0	0	300	100
Lite-On Technology (Europe) B.V.	0	54.00	0	46.00	0	100
Lite-On Overseas Trading Co., Ltd.	5,143	100	0	0	5,143	100
敦南科技公司	81,628	18.37	9,255	2.08	90,883	20.45
光寶動力儲能公司	2,929	100	0	0	2,929	100

註：係公司採權益法之投資。

肆、募資情形

一、資本及股本

(一) 股本來源

年月	發行價格(元)	核定股本		實收股本		備註		
		股數(仟股)	金額(仟元)	股數(仟股)	金額(仟元)	股本來源	以現金以外之財產抵充股款	其他
78.03	10	11,000	110,000	11,000	110,000	創 立	-	-
79.07	10	41,000	410,000	41,000	410,000	現金增資300,000仟元	-	79.7.20(79)台財證(一)第01660號
80.07	10	66,250	662,500	66,250	662,500	現金增資150,000仟元 盈餘轉增資102,500仟元	-	80.7.27(80)台財證(一)第02030號
81.07	10	110,000	1,100,000	79,500	795,000	盈餘轉增資132,500仟元	-	81.7.22(81)台財證(一)第01733號
82.07	10	110,000	1,100,000	87,450	874,500	盈餘轉增資79,500仟元	-	82.7.20(82)台財證(一)第30884號
83.08	10	110,000	1,100,000	110,000	1,100,000	現金增資129,305仟元 盈餘轉增資96,195仟元	-	83.8.2(83)台財證(一)第32622號
84.07	10	160,000	1,600,000	123,200	1,232,000	盈餘轉增資132,000仟元	-	84.7.3(84)台財證(一)第39181號
85.04	30	380,000	3,800,000	200,160	2,001,600	現金增資400,000仟元 盈餘轉增資369,600仟元	-	85.4.26(85)台財證(一)第23371號
85.07	10	380,000	3,800,000	249,160	2,491,600	海外存託憑證490,000仟元	-	85.7.7(85)台財證(一)第40903號
86.05	10	421,800	4,218,000	330,460	3,304,600	盈餘轉增資688,420仟元 (含員工紅利轉增資65,520仟元) 資本公積轉增資124,580仟元	-	86.5.4(86)台財證(一)第38798號
87.03	10	421,800	4,218,000	332,503	3,325,034	海外公司債轉換股份20,434仟元	-	-
87.06	10	628,500	6,285,000	413,478	4,134,778	盈餘轉增資743,243仟元 (含員工紅利轉增資78,236仟元) 資本公積轉增資66,501仟元	-	87.6.3(87)台財證(一)第48032號
87.10	30	628,500	6,285,000	493,478	4,934,778	現金增資800,000仟元	-	87.10.7(87)台財證(一)第80958號
89.07	10	700,000	7,000,000	574,199	5,741,989	海外公司債轉換股份14,744仟元 盈餘轉增資496,381仟元 (含員工紅利轉增資52,251仟元) 資本公積轉增資296,087仟元	-	89.7.4(89)台財證(一)第57114號
90.05	10	1,228,000	12,280,000	732,178	7,321,781	盈餘轉增資1,579,791仟元 (含員工紅利轉增資166,294仟元)	-	90.5.8(90)台財證(一)字第124244號
90.10	10	1,228,000	12,280,000	748,818	7,488,181	合併換發股份166,400仟元	-	90.10.9(90)台財證(一)字第160345號
91.03	10	1,228,000	12,280,000	778,923	7,789,230	海外公司債轉換股份301,049仟元	-	-
91.05	10	1,228,000	12,280,000	906,935	9,069,352	盈轉1,076,222仟元 (含員工紅利轉增資113,287仟元) 海外公司債轉換股份203,900仟元	-	91.5.31(91)台財證(一)字第129691號
91.08	10	1,228,000	12,280,000	912,120	9,121,199	海外公司債轉換股份51,847仟元	-	-

年月	發行價格(元)	核定股本		實收股本		備註	
		股數(仟股)	金額(仟元)	股數(仟股)	金額(仟元)	股本來源	以現金以外之財產抵充股款 其他
91.09	10	1,228,000	12,280,000	922,813	9,228,127	海外公司債轉換股份106,928仟元	- -
91.10	10	3,500,000	35,000,000	927,005	9,270,051	海外公司債轉換股份41,924仟元	- -
91.11	10	3,500,000	35,000,000	1,909,438	19,094,383	合併換發股份10,665,085仟元 合併註銷股份840,753仟元	- 91.10.25(91)台證(91)上字第027279號 91.11.13經授商字第09101461420號
92.06	10	3,500,000	35,000,000	2,247,691	22,476,906	盈餘轉增資1,490,980仟元 (含員工紅利轉增資356,055仟元) 資本公積轉增資1,891,542仟元	- 92.6.12(92)台財證(一)字第0920125977號
93.06	10	3,500,000	35,000,000	2,240,566	22,405,656	庫藏股註銷股份71,250仟元	- 93.6.1經授商字第09301088340號
93.06	10	3,500,000	35,000,000	2,512,145	25,121,449	盈餘轉增資2,715,793仟元 (含員工紅利轉增資484,153仟元)	- 93.7.9(93)金管證(一)字第0930130441號
94.07	10	3,500,000	35,000,000	2,610,746	26,107,463	盈餘轉增資986,014仟元 (含員工紅利轉增資485,370仟元)	- 94.7.11(94)金管證(一)字第0940127761號
94.10	10	3,500,000	35,000,000	2,601,821	26,018,213	庫藏股註銷股份89,250仟元	- 94.10.25經授商字第09401208730號
95.04	10	3,500,000	35,000,000	2,622,564	26,225,639	海外公司債轉換股份207,426仟元	- 95.4.12經授商字第09501065360號
95.05	10	3,500,000	35,000,000	2,658,020	26,580,203	海外公司債轉換股份354,564仟元	- 95.5.19經授商字第09501092960號
95.10	10	3,500,000	35,000,000	2,836,313	28,363,133	盈餘轉增資658,046仟元 (含員工紅利轉增資520,000仟元) 股份轉換發行新股265,545仟元 海外公司債轉換股份859,339仟元	- 95.8.7(95)金管證(一)字第0950134499號 95.10.4經授商字第09501225580號
95.11	10	3,500,000	35,000,000	2,873,481	28,734,812	海外公司債轉換股份371,679仟元	- 95.11.20經授商字第09501260330號
96.03	10	3,500,000	35,000,000	2,910,169	29,101,694	海外公司債轉換股份366,882仟元	- 96.04.19經授商字第09601081760號
96.05	10	3,500,000	35,000,000	2,037,117	20,371,186	減資註銷股份 8,730,508仟元	- 96.5.9(96)金管證(一)字第09600014752號 96.05.30經授商字第09601118650號
96.08	10	3,500,000	35,000,000	2,125,665	21,256,655	股份轉換增資 885,469 仟元	股份交換 96.6.22(96)金管證(一)字第0960030157號 96.7.25 (96)金管證(一)字第0960039242號
96.10	10	3,500,000	35,000,000	2,180,216	21,802,163	盈餘轉增資545,508仟元 (含員工紅利轉增資400,000仟元)	- 96.8.3(96)金管證(一)字第0960041027號 96.10.16經授商字第09601253030號
97.09	10	3,500,000	35,000,000	2,231,117	22,311,174	盈餘轉增資509,011仟元 (含員工紅利轉增資400,000仟元)	- 96.7.17(97)金管證一字第0970036234號 97.09.5經授商字第09701225890號
98.09	10	3,500,000	35,000,000	2,262,118	22,621,180	盈餘轉增資310,006仟元 (含員工紅利轉增資199,979仟元)	- 98.7.9(98)金管證發字第0980034295號 98.09.8經授商字第09801206150號

年月	發行價格(元)	核定股本		實收股本		備註		
		股數(仟股)	金額(仟元)	股數(仟股)	金額(仟元)	股本來源	以現金以外之財產抵充股款	其他
99.04	10	3,500,000	35,000,000	2,262,361	22,623,610	員工行使認股權2,430仟元	-	96.12.17(96)金管證一字第0960070572號 99.04.21經授商字第09901076460號
99.05	10	3,500,000	35,000,000	2,262,563	22,625,625	員工行使認股權2,015仟元	-	96.12.17(96)金管證一字第0960070572號 99.05.24經授商字第09901101400號
99.09	10	3,500,000	35,000,000	2,284,794	22,847,940	盈餘轉增資222,315仟元 (含員工紅利轉增資110,725仟元)	-	99.7.2(99)金管證發字第0990034352號 99.09.2經授商字第09901199900號
100.09	10	3,500,000	35,000,000	2,309,980	23,099,801	盈餘轉增資251,861仟元 (含員工紅利轉增資139,150仟元)	-	100.7.8(100)金管證發字第1000031771號 100.09.2經授商字第10001202530號
101.01	10	3,500,000	35,000,000	2,279,415	22,794,151	庫藏股註銷股份305,650仟元	-	101.1.31經授商字第10101014750號
101.04	10	3,500,000	35,000,000	2,279,443	22,794,426	員工行使認股權275仟元	-	96.12.17(96)金管證一字第0960070572號 101.5.16經授商字第10101089100號
101.08	10	3,500,000	3,500,000	2,295,261	22,952,614	盈餘轉增資158,188仟元 (含員工紅利轉增資44,215仟元)	-	101.7.12(101)金管證發字第1010030806號 101.08.27經授商字第10101175110號
101.11	10	3,500,000	3,500,000	2,295,315	22,953,154	員工行使認股權540仟元	-	96.12.17(96)金管證一字第0960070572號 101.11.16經授商字第10101237700號
102.04	10	3,500,000	35,000,000	2,295,999	22,959,994	員工行使認股權6,840仟元	-	96.12.17(96)金管證一字第0960070572號 102.4.16經授商字第10201069470號
102.05	10	3,500,000	35,000,000	2,302,989	23,029,886	員工行使認股權69,892仟元	-	96.12.17(96)金管證一字第0960070572號 102.5.22經授商字第10201091700號
102.08	10	3,500,000	35,000,000	2,320,688	23,206,877	員工行使認股權25,403仟元 盈餘轉增資151,588仟元<註> (含員工紅利轉增資36,689仟元)	-	96.12.17(96)金管證一字第0960070572號 102.7.10(102)金管證發字第1020026932號 102.8.29經授商字第10201176050號
102.11	10	3,500,000	35,000,000	2,324,655	23,246,552	員工行使認股權39,675仟元	-	96.12.17(96)金管證一字第0960070572號 102.11.28經授商字第10201242470號
103.04	10	3,500,000	35,000,000	2,327,626	23,276,257	員工行使認股權29,705仟元	-	96.12.17(96)金管證一字第0960070572號 103.04.15經授商字第10301066390號

註：股東紅利係按面額10元發行，計發行11,490仟股，員工紅利轉增資發行股數係以股東常會前一日收盤價考量除息後之金額46.61元計算，計發行3,669仟股，合計共發行15,159仟股，每股面額10元，增加實收股本151,588仟元及資本公積134,320仟元。

股 份 種 類	核 定 股 本			備 註
	流通在外股份(註)	未 發 行 股 份	合 計	
普通股	2,327,625,721	1,172,374,279	3,500,000,000	-

註：請註明該股票是否屬上市或上櫃公司股票（如為限制上市或上櫃買賣者，應予加註）。

總括申報制度相關資訊：不適用

(二) 股東結構

103年4月21日

股東結構 數量	政府機構	金融機構	其他法人	個人	外國機構及 外人	合計
人數	9	21	294	146,566	829	147,719
持有股數	171	257,977,845	444,678,795	523,705,108	1,101,263,802	2,327,625,721
持股比例	0%	11.08%	19.11%	22.50%	47.31%	100%
本公司無陸資持股						

(三) 股權分散情形

103年4月21日

持股分級	股東人數	持有股數	持股比例
1 至 999	95,056	23,245,122	1.00%
1,000 至 5,000	39,046	82,643,939	3.55%
5,001 至 10,000	6,858	47,744,417	2.05%
10,001 至 15,000	2,442	28,894,858	1.24%
15,001 至 20,000	1,065	18,435,420	0.79%
20,001 至 30,000	1,029	24,789,301	1.06%
30,001 至 50,000	742	28,600,950	1.23%
50,001 至 100,000	563	39,198,064	1.68%
100,001 至 200,000	287	40,911,506	1.76%
200,001 至 400,000	191	53,663,591	2.31%
400,001 至 600,000	98	48,115,438	2.07%
600,001 至 800,000	46	31,640,444	1.36%
800,001 至 1,000,000	51	45,996,867	1.98%
1,000,001以上自行視實際情況分級	245	1,813,745,804	77.92%
合計	147,719	2,327,625,721	100%

特別股:無

(四) 主要股東名單

103年4月21日

主要股東名稱	股份	持有股數	持股比例
南山人壽保險股份有限公司		87,952,532	3.78%
宋恭源		78,125,249	3.36%
大榮投資股份有限公司		68,316,604	2.94%
富邦人壽保險股份有限公司		67,135,349	2.88%
花旗(台灣)託管群益託管有限公司投資專戶		49,023,669	2.11%
花旗(台灣)銀行託管新加坡政府投資專戶		48,003,352	2.06%
大松投資股份有限公司		46,389,334	1.99%
渣打託管梵加德新興市場股票指數基金專戶		38,999,607	1.68%
源寶開發投資股份有限公司		36,709,426	1.58%
德銀託管瀚亞亞洲大洋洲高股息股票母基金戶		34,016,614	1.46%

(五) 最近二年度每股市價、淨值、盈餘、股利及相關資料

單位：仟股/元

項目		年度	101年度	102年度	當年度 截至103年4月30日 (註6)
每股市價	最高		37.71(註1)	54.10	47.80
	最低		31.19(註1)	38.00	41.80
	平均		34.41(註1)	48.36	44.98
每股淨值	分配前		30.40(註7)	31.42	32.15
	分配後		30.20(註7)	註2	註2
每股盈餘	加權平均股數		2,276,009	2,286,684	2,296,537
	每股盈餘	追溯前	3.33(註7)	3.83	0.62
		追溯後	3.31(註7)	註2	註2
每股股利	現金股利		2.35	註2	註2
	無償配股	盈餘配股	0.05	註2	註2
		資本公積配股	-	註2	註2
	累積未付股利		-	-	-
投資報酬分析	本益比(註3)		10.40(註7)	12.63	72.55
	本利比(註4)		14.64	註2	註2
	現金股利殖利率(註5)		6.83	註2	註2

註1：係追溯調整後之市價或股數。

註2：每股股利係依上年度盈餘於本年度分配發放之情形填列。截至民國103年4月30日止(係年報刊印日)·102年度之盈餘分派案尚未經股東常會決議通過。

註3：本益比 = 當年度每股平均收盤價 / 每股盈餘。

註4：本利比 = 當年度每股平均收盤價 / 每股現金股利。

註5：現金股利殖利率 = 每股現金股利 / 當年度每股平均收盤價。

註6：每股淨值及每股盈餘係截至103年第一季經會計師核閱之資料。

註7：係按本公司依據修訂前證券發行人財務報告編製準則及中華民國一般會計原則所計算之101年度股東權益、稅後淨利及每股盈餘為基礎。

(六) 公司股利政策及執行狀況

1. 股利政策

本公司之企業生命週期正值成長階段，為考量未來營運擴展、資金需求及稅制對公司、股東之影響，本公司股利之分配，其現金股利部份原則上不得低於當年度分配股利總額之百分之十。

本公司每年決算如有盈餘，除依法繳納一切稅捐及彌補以往年度虧損外，次提存百分之十為法定盈餘公積，並依法令及主管機關規定提列或迴轉特別盈餘公積後，再加計前期累積未分配盈餘，並保留部份盈餘以作企業成長所需資金後，依下列比率分配之：

- 一、員工紅利：不低於1%
- 二、董事酬勞：不高於1.5%
- 三、其餘為股東股利

前項有關員工紅利部分，如為分配股票紅利，其對象得含括從屬公司員工，其條件及分配方式授權董事會決定之。

2. 本年度擬決議股利分配情形

本公司一〇二年度盈餘分配，經一〇三年三月二十七日董事會通過，擬按配股基準日股東名簿記載之股東及持股數，每仟股配發5股股票股利及2,710元現金股利。股票股利配發不足一股之畸零股部分配發現金，畸零股按股票面額由董事長洽特定人認購。共計發行新股11,638仟股，每股新台幣壹拾元。

(七)本年度擬(已)議之無償配股對公司營運績效及每股盈餘之影響

單位：新台幣元

項目		年度	102年度
期初實收資本			22,953,153,540
本年度配股 配息情形 (註1)	每股現金股利		2.71
	盈餘轉增資每股配股數 0.005股		0.05
	資本公積轉增資每股配股數		-
營業績效變 化情形	營業利益		(註2)
	營業利益較去年同期增(減)比率		
	稅後純益		
	稅後純益較去年同期增(減)比率		
	每股盈餘		
	每股盈餘較去年同期增(減)比率		
擬制性每股 盈餘及本益 比	若盈餘轉增資全數改配發現金 股利	擬制每股盈餘	
		擬制年平均投資報酬率	
	若未辦理資本公積轉增資	擬制每股盈餘	
		擬制年平均投資報酬率	
	若未辦理資本公積轉增資且盈 餘轉增資改以現金股利發放	擬制每股盈餘	
		擬制年平均投資報酬率	

註1：俟103年度股東會通過。

註2：依「公開發行公司公開財務預測資訊處理準則」規定，本公司不需公開民國一〇三年度財務預測資訊，故營業績效變化情形、擬制性每股盈餘及本益比相關資訊不適用。

(八)、員工分紅及董事酬勞

1. 公司章程所載員工分紅及董事酬勞之成數或範圍資訊，請詳本章(六)1. 股利政策之說明。
2. 本期估列員工紅利及董事酬勞金額之估列基礎係依據以往年度之盈餘分配經驗計算，配發股票紅利之股數計算以股東會前一日收盤價並考量除權除息之影響為計算基礎計算之，計算不足一股之員工紅利以現金發放。實際配發金額若與估列數有差異時，若於年度終了後董事會決議之發放金額有重大變動時，該變動調整原提列年度費用；至股東會決議日時，若金額仍有變動，則依會計估計變動處理，於股東會決議年度調整入帳。
3. 董事會通過之擬議配發之員工分紅等資訊：
 - (1) 本公司一〇二年度盈餘分配案，經一〇三年三月二十七日董事會通過，擬配發員工現金紅利新台幣997,212千元及董事酬勞新台幣70,039千元。另擬配發員工股票紅利新台幣189,945千元，其發行股數以股東會前一日收盤價並考量除權除息之影響為計算基礎計算之，計算不足一股之員工紅利以現金發放。董事會擬議發放之員工紅利及董事酬勞金額與一〇二年度財務報表估列數相同無差異。
 - (2) 擬議配發員工股票紅利189,945千元占本期稅後純益8,754,848千元之2%，占員工紅利總額1,187,157千元之16%。
 - (3) 考慮擬議配發員工紅利及董事酬勞後之設算每股盈餘為3.83元與一〇二年度財務報表之每股盈餘相同。
4. 前一年度員工分紅及董事酬勞之實際配發情形：

本公司一〇一年度盈餘分配，實際配發員工現金紅利新台幣897,799千元及董事酬勞新台幣61,420千元。另實際配發員工股票紅利新台幣171,009千元，依股東會前一日收盤價每股46.61元並考量除權除息之影響後，其發行股數為3,669千股。員工紅利及董事酬勞之實際配發金額與一〇一年度財務報表估列數相同無差異。

(九)、公司買回本公司股份情形：無

二、公司債辦理情形：無

轉換公司債資料：無

交換公司債資料：無

總括申報發行公司債情形：無

附認股權公司債資料：無

三、特別股辦理情形：

特別股辦理情形：無

附認股權特別股資料：無

四、海外存託憑證辦理情形

發行(辦理)日期		八十五年九月二十五日	
項 目			
發行(辦理)日期		八十五年九月二十五日	
發行及交易地點		倫敦證券交易所	
發行總金額		美金71,295,000元	
單位發行價格		美金14.55元	
發行單位總數		4,900,000 單位(註)	
表彰有價證券之來源		現金增資	
表彰有價證券之數額		普通股 49,000,000股	
存託憑證持有人之權利與義務		與普通股同	
受託人		美商花旗銀行	
存託機構		美商花旗銀行	
保管機構		花旗(台灣)銀行	
未兌回餘額		102.12.31: 1,194,380單位 103.03.31: 1,203,517單位	
發行及存續期間相關費用之分攤方式		由本公司負擔	
存託契約及保管契約之重要約定事項		無	
每單位市價	—0二年	最高	美金 14.00 元
		最低	美金 13.50元
		平均	美金 13.91 元
	當年度截至 —0三年三月三十一日	最高	美金 13.50 元
		最低	美金 13.50 元
		平均	美金 13.50 元

註：另本公司吸收合併之致福公司原於八十四年四月三日於英國倫敦證券交易所發行海外存託憑證5,000仟單位,代表普通股25,000仟股,嗣後並陸續追加發行,截至合併基準日(91/11/04)止,合計發行7,627仟單位,代表致福公司之普通股38,136仟股,並依據合併換股比例換發1,478仟單位之存託憑證,代表本公司之普通股14,781仟股。

五、員工認股權憑證辦理情形

(一) 員工認股權憑證辦理情形

103年4月30日

員工認股權憑證種類	第一次(期)員工認股權憑證								
申報生效日期	96年12月17日								
發行(辦理)日期	96年12月27日								
發行單位數	30,000單位(30,000,000股)								
發行得認購股數占已發行股份總數比率	1.288%								
認股存續期間	六年								
履約方式	發行新股								
限制認股期間及比率(%)	<p>1.認股權人除依法暫停過戶期間及自本公司向台灣證券交易所洽辦無償配股停止過戶除權公告日、現金除息停止過戶除息公告日或現金增資認股停止過戶除權公告日至少前三個營業日起，至權利分派基準日止，辦理減資之減資基準日起至減資換發股票開始交易前一日止之期間外，得依本辦法第五條第二項第一款所訂之時程行使認股權利，並填具認股請求書，向本公司之股務室提出申請。認股申請一經提出即不得撤銷。本公司股務室受理認股請求後，經審核確認書件完備後，即通知認股權人於指定期間內至指定銀行繳納股款。如認股權人未依該等指示進行繳款，該部分認股權即失其效力，認股權人日後不得再行主張任何權利及/或利益。無論如何，認股權人應於本辦法所定之暫停權利行使期間之前一營業日完成認股請求及繳款程序。</p> <p>2.認股權人自被授予員工認股權憑證屆滿二年後，可按下列時程行使認股權。認股權憑證之存續期間為六年，認股權憑證及其權益不得轉讓、質押、贈予他人或作其他方式之處分，但因繼承者不在此限。存續期間屆滿後，尚未行使之員工認股權憑證視同放棄，尚未達到具行使權利之權益均自動消滅，認股權人不得再行主張其認股權利。</p> <table border="1"> <thead> <tr> <th>認股權憑證 授予期間</th> <th>可行使認股權 比例(累計)</th> </tr> </thead> <tbody> <tr> <td>屆滿2年</td> <td>50%</td> </tr> <tr> <td>屆滿3年</td> <td>75%</td> </tr> <tr> <td>屆滿4年</td> <td>100%</td> </tr> </tbody> </table>	認股權憑證 授予期間	可行使認股權 比例(累計)	屆滿2年	50%	屆滿3年	75%	屆滿4年	100%
認股權憑證 授予期間	可行使認股權 比例(累計)								
屆滿2年	50%								
屆滿3年	75%								
屆滿4年	100%								
已執行取得股數	17,677,500股								
已執行認股金額	621,959,400元								
未執行認股數量	12,322,500股								
未執行認股者其每股認購價格	NT\$33.7(註1)								
未執行認股數量占已發行股份總數比率(%)	0.52%(註1)								
對股東權益影響	本員工認股權憑證於發行日屆滿兩年後，方能依本辦法所列時程行使認股權，對原股東權益逐年稀釋，稀釋效果尚屬有限。								

註1：因員工認股權憑證執行期間已於102年12月26日屆期，故該數據計算基準為102年12月26日。

(二) 取得員工認股權憑證之經理人及取得認股權憑證可認股數前十大員工之姓名、取得及認購情形

103年4月21日

職稱(註1)	姓名	取得認股數量	取得認股數量占已發行股份總數比率	已執行				未執行				
				認股數量	認股價格	認股金額	認股數量占已發行股份總數比率	認股數量	認股價格	認股金額	認股數量占已發行股份總數比率	
經理人	集團總裁 兼任光寶科技 執行長	陳廣中	6,420,000	0.28%	3,055,000	33.7	102,953,500	0.26%	320,000	33.7	10,784,000	0.02%
	集團副總裁	滕光中 (102.02.08 退休)										
	事業群執行長	邱輝欽										
	事業群執行長	孫鉦忠										
	事業群總經理	莊遠平										
	事業群總經理	江錫龍										
	事業群總經理	黃子青										
	事業部總經理	曾吉申 (102.11.30 留職停薪)										
	副總經理	趙學勤										
	副總經理	王定一										
	資深副總經理	張國揚										
	副總經理	伍永強										
	副總經理	李恆毅										
	副總經理	唐德銘										
	事業部總經理	陳亨利										
	副總經理	蘇武祥 (103.4.1退休)										
	事業部總經理	王臣名										
	事業部總經理	邱森彬										
	事業部總經理	徐建中										
	事業部總經理	廖炳琮										
副總經理	吳英俊											
財、會主管	朱崑城											
稽核主管	何正群											
員工	總監	王宜明	1,320,000	0.06%	100,000	33.7	3,370,000	0.05%	100,000	33.7	3,370,000	0.01%
	特別助理	林政德										
	總監	林春生										
	總監	曹建民										
	總監	陸義淋										
	總監	曾智元										
	總監	黃福海										
	總監	楊國龍										
	總監	蔡洪金熟										
	資深處長	王緯明										
	資深處長	李世義										
	資深處長	李世義										

註1：包括經理人及員工（已離職或死亡者，應予註明），應揭露個別姓名及職稱，但得以彙總方式揭露其取得及認購情形。

註2：欄位多寡視實際發行次數調整。

六、限制員工權利新股辦理情形：無。

七、併購或受讓他公司股份發行新股辦理情形

(一) 最近年度及截至年報刊印日止已完成併購或受讓他公司股份發行新股者，應揭露下列事項：

1. 最近一季併購或受讓他公司股份發行新股之主辦證券承銷商所出具之評估意見：不適用。
2. 除前目規定之公司外，應揭露最近一季執行情形，如執行進度或效益未達預計目標者，應具體說明對股東權益之影響及改進計畫：不適用

(二) 最近年度及截至年報刊印日止已經董事會決議通過併購或受讓他公司股份發行新股者，應揭露執行情形及被併購或受讓公司之基本資料。辦理中之併購或受讓他公司股份發行新股應揭露執行情形及對股東權益之影響：

為快速提升本公司電源事業群在「資料中心電源系統解決方案」及「不斷電系統」之開發能力，於102年7月15日之董事會通過由子公司Lite-On Technology USA Inc.取得Power Innovations Inc. (以下簡稱「Power Innovations」) 股權案。截至年報刊印日止(103年4月30日)，本案已執行完畢。

本公司於103年3月27日之董事會通過以光寶科技股份有限公司(以下簡稱「光寶科技」)為存續公司合併建興電子科技股份有限公司(以下簡稱「建興電子」)之簡易合併案，以期發揮集團綜效。本合併案係以每股普通股換發新台幣32.75~51.1元為現金對價支付予建興電子股東，合併基準日訂於103年6月30日。

本公司為因應相機模組業務拓展及產品研發需求，於103年3月27日之董事會通過取得宏翔光電科技股份有限公司(以下簡稱「宏翔光電」)股權案。截至年報刊印日止(103年4月30日)，本公司及子公司源泰投資(股)公司已取得宏翔光電全數流通在外股權，總交易金額新台幣5億元。

本公司於103年3月27日之董事會通過取得敦揚科技股份有限公司(以下簡稱「敦揚」)之簡易合併案，以期強化集團於車用產業布局及發揮垂直整合綜效。截至年報刊印日止(103年4月30日)，本公司已取得敦揚全數流通在外股權，總交易金額約新台幣8.09億元，合併基準日訂於103年6月1日。

(三) 被併購及受讓公司之基本資料表

1. 被併購及受讓公司之基本資料表

單位：新台幣仟元

公司名稱（註）	建興電子科技股份有限公司	敦揚科技股份有限公司	
公司地址	臺北市瑞光路392號14樓	臺北市瑞光路392號22樓	
負責人	宋恭源	宋恭源	
實收資本額	4,606,176	607,981	
主要營業項目	所營業務主要為光碟機、固態硬碟等產品的研究及製造。	所營業務主要為LED車燈模組、定速巡航控制系統、汽車攝像安全系統及車身控制系統等研發、生產及銷售等	
主要產品	光碟機、固態硬碟等	LED車燈模組、定速巡航控制系統、汽車攝像安全系統及車身控制系統	
最近年度財務資料	資產總額	29,083,980	2,733,208
	負債總額	9,804,350	1,152,918
	股東權益總額	19,279,630	1,580,290
	營業收入	28,311,363	2,779,388
	營業毛利	2,898,429	504,216
	營業損益	562,151	64,731
	本期損益	1,925,411	286,260
	每股盈餘	4.18元	4.71元

2. 被併購及受讓公司之基本資料表

單位：新台幣仟元；US\$ 仟元

公司名稱 (註)	宏翔光電股份有限公司	Power Innovations International Inc.	
公司地址	桃園縣楊梅市行善路56號	1305 S. 630 E., American Fork, UT, USA	
負責人	吳英政	Robert L. Mount	
實收資本額	600,000	US\$ 5,848	
主要營業項目	所營業務主要為相機模組(CCM)研究及製造。	所營業務為不斷電系統	
主要產品	相機模組	不斷電系統	
最近年度財務資料	資產總額	542,116	US\$ 7,203
	負債總額	190,964	US\$ 1,941
	股東權益總額	351,151	US\$ 5,262
	營業收入	150,084	US\$ 10,649
	營業毛利	(96,030)	US\$ 5,646
	營業損益	(191,681)	US\$ 1,827
	本期損益	(176,203)	US\$ 1,567
	每股盈餘	(2.93元)	N/A

註：欄位多寡視實際併購及受讓公司家數調整。

八、資金運用計畫執行情形：不適用

伍、營運概況

一、業務內容

(一) 業務範圍

1. 公司經營之業務內容及營業比重

營運部門別	主要業務內容	產品	102年度營業比重
光電通訊部門	設計、研發、生產及銷售光電及手機零組件產品。	LED產品。 照相模組。 手持裝置之機殼及機構件。	31%
資訊部門	設計、研發、生產及銷售應用於筆電、桌上型電腦及平板電腦、伺服器及網通設備之產品。	電源供應器。 多功能事務機。 電腦鍵盤及機殼。 伺服器及網通設備零組件。	42%
儲存部門	設計、研發、生產及銷售儲存零組件。	光碟機。 固態硬碟。	21%
其他	設計、研發、生產及銷售LED應用於交通號誌燈、路燈、一般照明及汽車電子。綠能產品及其他。	LED照明應用產品。 汽車電子零組件產品。 綠能相關產品。	6%

2. 計畫開發之新商品

- (1) 高功率LED室內照明模組
- (2) 車用LED照明模組
- (3) 高效率電源供應管理模組
- (4) 無線網路通訊模組
- (5) 陣列式相機模組

(二) 產業概況

1. 總體經濟環境

根據台灣經濟研究院研究資料指出，102年全球景氣雖持續復甦，但FOMC調降美國經濟成長預測，且新興經濟體面臨成長減緩，與QE可能退場的雙重挑戰，加上中國持續緊縮的經濟政策，成長動能因此受限。幸而下半年開始，美國及歐洲失業率逐漸下降，市場緩步復甦，資通訊產業於下半年需求較上半年提升。

展望103年國際經濟情勢觀察，進入新的一年之後，國際主要預測機構對於全球經濟表現多偏向正面看待。其中，以美國為首的復甦格局仍然不變，歐洲經濟也至谷底回升。而亞洲的部分，日本經濟持續穩步成長，中國經濟結構調整已見初步成果，全球景氣較102年底更為樂觀，IMF、EIU、WB等機構也在1月不約而同上調103年全球經濟成長率0.1到0.2個百分點，GI雖維持全球經濟成長率3.3%的預測，但分別上調美國及歐元區經濟成長率0.2及0.1個百分點。這樣的氛圍也反映在資通訊產業表現，整體景氣隨國際趨勢逐漸走向樂觀。

2. 產業現況與發展情形

本公司102年度主要產品可分為光電通訊產品、資訊產品、與儲存產品三大類，其中光電通訊產品以LED與照相模組為主，資訊產品則以電源供應器為主，儲存產品則有光碟機及固態硬碟等主要產品，故依此五類說明產業現況。

(1) 光電產品 - LED

近幾年來，發光二極體(LED)之應用愈來愈廣泛，並成為市場上最熱門的產業之一。本公司自64年開始生產LED，至今已有包含可見光和不可見光等多種產品，自89年以後，隨著高亮度LED產品亮度與效率的增進，可攜式產品(如筆記型電腦、手機、PDA等)及LCD液晶顯示器等大量使用白光LED作為產品螢幕或按鍵的背光源，配合可攜式產品市場的成長，使得可攜式產品成為LED最大的應用市場，也促使LED市場蓬勃發展。本公司已成功完成白光LED專利佈局，並於97年開始量產白光背光LED，99年更成為全球LED白光背光主要供應商，同時業已達成LED照明模組之量產。產品包括可見光、白光及不可見光等全系列產品，例如高效能白光LED、高功率可見光LED、環境光源感應器、高速光耦合器、光學編碼器等，在4C電子產品、工業自動化控制和高速光學傳輸相關領域進行產品佈局。高效能白光LED元件亦已取得國際大廠認證，廣泛的應用於手機、LED TV、Monitor、NB及Tablet的電腦產品上；在照明應用方面，則有多款高效率LED產品進入量產。2011年並獲得經濟部業界科專補助完成高效率的照明技術開發，同時與國際照明大廠建構產品應用設計平台，完成LED元件、產品技術及專利佈局。

上游—元件 / 材料

產業鏈上游為半導體、塑料、螢光粉等等。半導體主要供應商除了日本外，台灣廠商的產品品質優異且供貨穩定，已成為策略合作夥伴。螢光粉及塑料之供應源亦十分多元化，無缺貨之虞。

中游—封裝業者

國際封裝業者以日本廠商為主，在台灣則有光寶、億光、東貝等公司。

下游—產品應用

由於節能的觀念日趨普及，應用下游十分廣泛，包括面板，手機，電子看板，交通號誌，家電產品，路燈，室內照明產品等等。

(2) 影像產品

本公司多年來致力開發筆記型電腦及桌上型螢幕高解析照相模組，並跨入手持式裝置照相模組產業，應用於智慧型手機，以及平板電腦等等。筆記型電腦照相模組和平板電腦照相模組產品方面，在2013年持續完成多項新型照相模組開發，例如：5M/8M/13M pixels自動對焦平板電腦攝像頭模組。

在高階智慧型手機使用的相機模組方面，在2011年成功開發了5M、8M的自動對焦功能的相機模組開發以及大光圈及超廣角的相機模組，讓影像品質更清晰銳利，拍攝範圍更廣，深獲

客戶青睞。2012年透過特殊的機構設計，在不犧牲影像品質的前提下，也成功開發、以及量產薄型8M pixels的相機模組。在2013年也開始量產10M pixels以上高階智慧型手機照相模組，以及防震自動對焦高階相機模組，技術領先同業，深獲客戶肯定，市占率屢創新高。在高階智慧型手機的相機模組市場，有全方位的產品線及獨特的設計，充分滿足客戶的需求。

上游—元件 / 材料

產業鏈上游為光學鏡頭、音圈馬達、CMOS感測晶片等等。光學鏡頭主要以台灣供應商為主，暨日本廠商的高階光學鏡頭等，台灣供應商之產品品質優異且供貨穩定，已成為策略合作夥伴。音圈馬達及CMOS感測晶片等之供應商十分多元化，包括日商、美商、韓商等等，雖高階產品供應較為緊縮，但因多家供應商均已成為策略合作夥伴，故無缺貨之虞。

中游—模組業者

市場上高階照相模組業者除光寶外，尚有日本與韓國廠商。

下游—產品應用

應用產品包括筆記型電腦、桌上型電腦螢幕、平板電腦、電視、汽車等；近年來因手持式裝置功能開發迅速，照相模組功能成為各手機大廠旗艦機種之重要功能指標，故手機市場成為高階照相模組之主要成長動能。

(3) 資訊產品 - 電源供應器(SPS)

電源供應器主要用途為將外部電源轉換成穩定及所需之電流後，再提供電子產品使用，依電流轉換方式主要分為四大項目，包括：交流轉直流AC/DC、直流轉直流DC/DC、交流轉交流AC/AC及直流轉交流DC/AC。其中AC/DC產品包括SPS、Adaptor及Open Frame等產品；DC/DC主要為通訊用Converter；AC/AC為UPS；DC/AC則應用於Inverter。在四大類產品中，以AC/DC為主要應用。

本公司已於96年與力信興業合併，目前生產之電源供應器約有兩成餘為高階電源管理系統，應用於網通與伺服器企業雲高階產品。由於PC市場有成長趨緩之勢，然手持式電子裝置及雲端運算產業需求暢旺，本公司將持續於消費性電子、高階網通與伺服器等非PC電源供應器市場拓展，同步開發手機及平板電腦專用的特殊規格電源，以及高階網通伺服器電源管理系統，可望提升整體產品組合，持續創造電源供應器營收成長動能。

上游—元件 / 材料

SPS上游原料主要包括變壓器、電容器、控制IC、切換裝置、二極體、濾波器、電阻器、PCB等。

- 主要關鍵零組件需仰賴進口：台灣是全球AC/DC SPS主要生產國之一，變壓器、電阻、電容、濾波器、PCB等供應商眾多，但台灣以桌上型電腦、NB用的較低階AC/DC SPS為主，致零組件供應商多僅有生產中、低階產品能力，高階電容器、變壓器等則需進口。另台灣半導體廠商少有著墨於電力、電子的高功率模組、電源控制功率IC和模組設計，因此控制IC、二極體等半導體元件亦需仰賴進口。

- 國際供應貨源穩定，無缺貨之虞：SPS發展已有30餘年的歷史，且每年呈現穩定成長，生產所需的關鍵元件/材料在國際間均有穩定的供貨來源，無缺貨之虞。目前台灣廠商除本地供應外，高階零組件多從美、日進口。

中游—SPS業者

國內生產SPS的廠商達百餘家，但多數生產AC/DC SPS產品，其中主要大廠如光寶、台達電等廠商皆橫跨AC/DC及DC/DC產品。

下游—產品應用

包括資訊、通訊、消費性電子、工業與量測、國防與航空等，這些產業均屬全球型產業，因此SPS亦成為應用廣大的全球型產品，而台灣資訊產業極為發達，在全球佔有相當重要地位，也成為支持並帶動台灣SPS產業發展的主要動力。

(4) 儲存產品 - 光碟機

資訊用光碟機多年來已成為最普及的電腦儲存裝置，CD-ROM、CD-RW、COMBO等以CD為主要訴求的格式以及DVD-ROM格式已被取代。DVD燒錄機產品為現今光碟機市場的主流。12.7mm薄型DVD燒錄機是目前市場主力。本公司於84年開始光碟機設計及製造，89年與日本SANYO合作，技術移轉其在CD-RW光碟機之技術，配合本公司原本在唯讀光碟機之獨立技術，開發出可重複讀寫型之技術。至今累積18年設計、製造技術及專利網，從半高型到超薄型、CD到BD、硬體到軟體的能力，能完整滿足客戶各式需求，並以此為基礎延伸到其他領域；車用部門提供汽車產業所需之影音及導航所使用之光碟機蕊，提高整體事業體之附加價值，創造更大之競爭利基。

上游—元件 / 材料

光碟機的上游主要關鍵零組件為光學讀取頭、主軸馬達、晶片組等，光學讀取頭主要供應商為日本廠商，如SANYO、HITACHI等，市場供需相對穩定無缺貨之虞。

中游—光碟機設計、組裝業者

國際市場上主要供應商多已整合完成，全球主要廠商除光寶集團之建興電外，為PLDS (Philips及Lite-On IT合資)、HLDS及TSST。

下游—產品應用

下游為電腦系統品牌廠商OEM及電腦組裝市場，電腦組裝市場又可分為個人電腦售後市場及一般消費者DIY市場等，遊戲機、汽車產業亦為相關應用市場。

(5) 儲存產品 - 固態硬碟(SSD)

本公司從2008年底便陸續投入SSD產品研發工作，並在2010年底成為少數成功開發出SATA-6Gb/s介面SSD產品的廠商，並以研發團隊自行開發之韌體使產品除了極速，也同時具備了持久與穩定的優勢。

上游—元件 / 材料

固態硬碟主要零組件為Flash快閃記憶體、控制晶片、韌體、DRAM等，由於主要供應商與光寶為策略合作夥伴，故無零組件短缺之考量。

中游—模組製造商

固態硬碟模組設計製造商主要為光寶、日商及韓商等。

下游—產品應用

產品應用包括筆記型電腦、手持式裝置(手機及平板電腦)、伺服器、工業/軍規電腦、航空等市場。

3. 產品發展趨勢

(1) 光電產品 - LED

受惠於節能環保需求大增，全球LED市場呈現逐年成長之趨勢，其中尤以高亮度白光與高功率LED市場應用於照明產業之規模成長幅度最快，也是國內外廠商聚焦的目標。根據工研院產業經濟與資訊服務中心(IEK)指出，未來高亮度白光LED市場所占比重會持續升高。除了目前主要應用在手機背光源、按鍵、交通號誌及閃光燈外，更走向可攜式消費電子產品、平板與筆記型電腦、LCD液晶顯示器、LED電視和車用電子設備等，其中筆記型電腦之背光源已完全由LED取代。另外在液晶電視逐漸取代傳統電視下，高亮度白光LED大幅替代傳統冷陰極管(CCFL)，成為LCD面板的背光源。加上車用電子的LED使用量大，也將取代傳統車用照明設備而大幅提升。同時，由於環保意識抬頭，世界各國開始禁用傳統白熾燈之趨勢，受惠於LED晶片及封裝模組技術提升，高效能LED照明成本優化，提升LED照明需求。市場值預估，103年至105年全球年複合成長率將達12-15%。未來之發展在光電產品方面，包括透鏡式陶瓷封裝技術、AC LED照明、高效率多晶片封裝、照明用高信賴性LED元件、低熱阻封裝、以及LED環境感測器等研發計畫。

(2) 光電產品 - 照相模組

隨著網路頻寬日益提升，以及消費者使用習慣改變，用於個人電腦與手持式裝置(包括手機及平板電腦等)之照相模組產品規格與數量隨之提升。本公司專精於高階照相模組開發及生產，市場需求不僅因電腦與手持式裝置出貨數量增加，更看到應用於個別手持式裝置之照相模組數量搭載率從一個至兩個以上的照相模組需求持續增溫，未來三年市場產值年複合成長率可達6-8%。

(3) 資訊產品 - 電源供應器

交換式電源供應器隨著個人電腦、行動通訊與網路盛行，帶動市場對SPS之需求每年穩定成長。本公司已成功導入高密度網通電源供應器，並繼續擴大產品線。近年來消費者環保意識大幅提升，本公司亦將環保概念導入產品線中，領先業界完成了高效率環保節能電源供應器、智慧型電源供應器等新產品。未來之發展在電源產品方面，主要包括高密度雲端設備電源、高功率資料中心電源產品的研發。伺服器及網通產品電源供應器，則因為雲端資料庫之需求崛起，對高效能電源供應系統之規格要求更加嚴謹，光寶具技術領導優勢，可望因市場需求提升而持續成長。

(4) 儲存產品 - 光碟機

本公司於84年開始光碟機設計及製造，89年與日本SANYO合作，技術移轉其在CD-RW光碟機之技術，配合本公司原本在唯讀光碟機之獨立技術，開發出可重複讀寫型之技術並早於90年度中進入量產。至今累積17年設計、製造技術及專利網，從半高型到超薄型、CD到BD、硬體到軟體的能力，能完整滿足客戶各式需求，並以此為基礎延伸到其他領域。

資訊用光碟機多年來已成為最普及的電腦儲存裝置，但隨著雲端議題及網路技術的發展，加上近年PC裝置颯起輕薄風，消費者行為改變，資訊用光碟機已邁入成熟趨緩期。根據TSR的研究調查預估未來將逐年下滑。CD-ROM、CD-RW、COMBO等以CD為主要訴求的格式以及DVD-ROM格式已被取代。DVD燒錄機產品為現今光碟機市場的主流，車用影音系統亦以穩定速度成長。

(5) 儲存產品 - 固態硬碟

由於平板電腦及智慧型手機興起，整體PC產業成長趨緩，光碟機搭載率也相對受到擠壓。有鑑於此，光寶多年來持續積極投入高潛力新事業的開發，其中因Ultrabook崛起而帶動的新儲存裝置固態硬碟，相較於傳統硬碟，固態硬碟具備高效能、耐摔/震、省電、低噪音等優點，目前應用範圍更擴展於伺服器、工業/軍規電腦、航空等市場，並隨著上游材料NAND Flash價格滑落及應用端日益成熟，固態硬碟取代傳統硬碟已成為主流趨勢，廣泛應用於筆記型電腦以及平板電腦。根據TSR的研究調查顯示，2014年整體固態硬碟的市場將因產品品質提升、伴隨應用搭載率提升而逐季成長。

4. 產品競爭情形

主要產品	公司名稱
光電產品-LED	億光電子、宏齊科技、佰鴻工業、東貝光電等。
光電產品-照相模組	夏普、LG Innotec等。
資訊產品-電源供應器	台達電子、康舒科技、群光電能等。
儲存產品-光碟機	韓國HLDS (Hitachi與LG之合組公司)以及TSST (東芝與三星之合組公司)等。
儲存產品-固態硬碟	三星電子、美光、英代爾、東芝等。

(三) 技術及研發概況：最近五年度及截至年報刊印日止投入之研發費用與開發成功之技術或產品

1. 最近年度及截止年報刊印日止投入之研發費用

單位: 新台幣仟元

項目/年度	2010年	2011年	2012年	2013年	2014年 第一季
營業收入淨額	230,045,485	230,520,093	216,047,010	213,214,297	51,741,914
研發費用	4,558,461	5,097,613	5,726,165	6,229,841	1,549,917
研發費用佔營業 收入淨額之比例	1.98%	2.21%	2.65%	2.92%	3.00%

2. 最近年度開發成功之技術或產品

電源產品

持續開發完成超低待機功耗電源供應器、薄型高效率筆記型電腦電源供應器、高功率雲端資料中心電源系統、新型遊戲機電源供應器、智慧型手機充電器、無線充電器與數位電源供應器等產品。

LED元件和照明產品

已具備可見光、白光、紅外光及感應元件等完整系列產品，例如高效能白光LED、高信賴的可見光LED、環境光源感應器、高速光耦合器、工控用光耦合器、高效能紅外線LED等，在智慧型手機、4C電子產品、工業自動化控制和高速光學傳輸相關領域進行產品佈局。在白光LED照明產品方面，擁有各色溫高演色性的白光LED元件，量產效率高達160lm/W以上，達成大於120 lm/W高節能燈源LED球泡燈、LED燈管和LED路燈等高效能的需求；同時成功地開發性價比大於1000 lm/\$的LED元件，適用於快速成長的LED照明市場。為迎接LED照明世代的來臨，進一步開發效率大於180lm/W以上和高性價比1500 lm/\$的白光LED元件，並投入覆晶封裝技術，不僅避免金線損壞的問題，同時大幅提高產品的散熱特性，預計未來二年內將投入約新台幣4.2億元進行研發開發。為因應路燈及工業用等LED戶外照明市場高度成長，隨著競爭，市場價格快速下降，2013年陸續針對各市場特性，持續挹注研發資源，開發LED戶外照明性價比高之產品，包括；GCjr、AR13、RX1、HIGH BAY等等；另外號誌燈部分，也針對北美及歐洲市場開發新一代IL6-P3，將在高規市場與國際大廠角逐。

相機模組

持續完成多項先進技術整合和新產品開發，提供全方位產品線及獨特設計，充分滿足客戶需求。例如：(1)整合陀螺儀和三維高精度移動VCM，13M pixels MIPI介面，OIS快速自動對焦內嵌式相機模組(平板電腦/手機用)，能大幅提升錄影品質，在低照度環境下，也能大幅提升照片品質。(2)快速自動對焦手機相機模組(8M、13M pixels)，搭配大光圈鏡頭後，對焦更快速精準，影像品質更清晰銳利。(3)內嵌5M/8M pixels自動對焦 USB2/3介面平板電腦/膝上型電腦相機模組。(4)各品牌筆電1M/2M FHD pixels超薄內嵌電腦相機(Ultrabook用)。(5)各品牌筆電1M pixels(HD)/2M pixels(full HD) 內嵌電腦相機(通過微軟 Lync /Skype認證)。(6)部分品牌一體式(AIO)內嵌電腦相機，以及Chrome book PC使用的相機模組等。另外，較為特殊的，也開發了搭配2D/3D手勢控制的USB2/3介面相機模組(AIO PC用)和其他手勢控制應用，以及結合ALS(環境光感測器)、PS(接近感測器)、或 Hall sensor(磁力感測器)功能的膝上型電腦相機。

手機機構件產品

成功開發了玻璃嵌入式注塑技術(GIM)，在減少觸控面板AA區域的死區問題獲得突破性進展；手機天線上應用的3D數碼噴塗技術(3DP)，以及專有的金屬表面處理技術(S-Treatment)，透過嵌入式注塑成型，將塑膠部份牢固地錨定在金屬表面等多項技術，不僅獲得現有客戶認可，更贏得全新的客戶和收益。

電腦機殼產品

配合雲端與資料中心的發展，開發1U、2U、4U及8U機架式伺服器機殼；配合Intel的Form Factor需求，開發工作站、立式、台式及精簡型個人電腦機殼。

儲存產品

在光碟機產品方面，開發量產薄型和超薄型光碟燒錄機、超輕薄外接式光碟燒錄機、以及車用薄型和超薄型DVD模組等新產品，其中，半高型與薄型機芯(Transverse)為自主技術研發，超薄型讀寫頭則來自子公司技術研發。在SSD產品方面，配合通訊協定、NAND製程演進、以及傳輸介面Form Factor等多樣化需求，在2013年持續開發了SATA和PCIe系列的SSD新產品。其中，SATA系列共計有SATA 2.5吋24nm SSD、SATA 2.5吋20nm SSD、SATA 2.5吋19nm SSD、mSATA 24nm SSD、mSATA 20nm SSD、mSATA 19nm SSD、M.2 SATA 24nm SSD、M.2 SATA 20nm SSD、M.2 SATA 19nm SSD；PCIe系列則有PCIe Gen2 2.5吋19nm SSD、PCIe Gen2 M.2 19nm SSD等產品。

影像輸入產品

已完成開發量產彩色多功能事務機掃描模組及控制主板，供應某日系大廠，應用於辦公室用影像輸入輸出產品，並持續研發延伸機種專案提供該客戶；延伸開發兩款不同掃描模組，已進入試產階段，應用於兩家消費品牌客戶的多功能事務機；此外，於2012年獲得美國某大廠首次出產訂單的彩色印表機，於2013正式進入試產階段，並與客戶緊鑼密鼓佈署產品所有生產製造流程之中。另投注主要研發人力於平板掃描器印表機及饋紙式掃描器等多方位研發，以專案量身打造方式，主動接洽因應多家客戶不同產品需求。3D影像產品也是2013年下半年展開的研發重點計劃之一，並已確認2015年的生產訂單。

輸入裝置產品

持續開發新結構(Total height 3.4mm)與材質的筆記型電腦鍵盤模組產品，另外，也致力於平板電腦與桌上型及筆記型電腦周邊裝置的開發，產品包括高端平板電腦藍芽鍵盤(3.0/4.0)、Back-light Module、和NFC與多點觸控輸入鍵盤與滑鼠等裝置。

電腦系統產品

持續小型化的趨勢，與客戶同步開發出全世界最小的商用電腦與工作站，並將此研發能力逐步擴展在ATM/POS/Kiosk的運用上。智慧家庭產品線目前著重研發家庭自動化控制閘道器、家庭牆面內嵌顯示器以及智慧家電控制模組相關產品等，持續投入資源研發Android以及Linux為主之嵌入式智慧家庭系統及其相關應用模組產品。

網通和消費電子產品

持續完成多項新產品開發，例如：企業級高功率無線網路接取器、企業級高性能無線網路接取器、中小企業網路雙頻路由器、影音無線接收器、無線網路家庭音響系統(AirPlay、AllPlay 兩個平台)、數位家庭自動控制器、無線通訊模組(電視、筆記型電腦及遊戲機的應用)、高性能藍芽耳機(主動式抗噪耳機)、車用無線免持系統等。

安全監控產品

新規劃利用光學模組的競爭優勢進入專業型與無線移動型 IP cam市場，並致力於整合尖端智能影像處理技術與感知物網路，應用於監控、居家與醫療照護等領域。此外並致力於網路通訊業者與雲端服務業策略聯盟，擴大IPcam 市場占有率，預計2014即有數款嶄新IP cam 產品量產出貨。

汽車電子

已成功開發出車內外各項LED車燈模組產品，包括後組合燈 (RCL-Rear Combination Lamps)、高位剎車燈 (CHMSL-Center High Mounted Stop Lamp)、晝行燈 (DRL-Daytime Running Lamps)、室內閱讀燈...等，在散熱設計技術、高亮度LED照明設計技術、LED去閃爍驅動迴路技術、與電源節能設計等方面均有明顯的突破，並應用於全球知名汽車大廠。因應車燈發展趨勢，未來將投入LED頭燈驅動模組的開發，挑戰高瓦數LED車燈模組的散熱設計與EMC設計，並進一步整合CAN / LIN車內網路技術，發展高端智慧型LED Headlamp Driver。

在汽車視覺安全領域，則成功發展出超小型的車用防水攝像頭模組，應用於汽車倒車影像等駕駛輔助系統，獲得日本與中國知名車廠採用並已導入量產；並於售服市場創新推出車用數位無線攝像頭產品，成功結合WiFi無線技術與智慧型手機APP應用，提供駕駛者更便利的安裝方式與使用情境。未來將進一步投入發展AVM (Around View Monitoring)系統，利用多顆攝像頭呈現車輛周圍360度所有的路況，以獨特的影像魚眼校正與影像接合技術，提供駕駛者全方位的安全保護。

生技醫療產品

生技醫療產品事業部於2011下半年開始致力於第一個產品系列 - skyla 臨床化學分析檢測系統 (含分析儀與檢測試劑) 之研發工作。截至目前為止，已完成VB-P01獸醫用生化分析儀、HB-P01臨床化學分析儀，以及共12個 Panels、24種檢測項目之試劑產品開發。事業部更於2013上半年開始推出VB-P01獸醫用生化分析系列產品，目前產品銷售範圍已涵蓋歐洲與亞洲地區。另隨著產品陸續取得醫療器材上市許可，2014年上半年亦開始投放HB-P01臨床化學分析系列產品至市面上。目前研究團隊已掌握多項生化試劑開發Know-how，並持續開發多項新的檢測項目，預計可提供臨床上更多Panel組合之選擇。此外，依據市場需求回饋與發展趨勢，預估未來一年將繼續投入約新台幣4千萬元，進行延伸功能 (如single assay) 與檢測試劑新品之開發，以提昇該產品價值與競爭利基。

另因應全球糖尿病普及率逐年上升，未來血糖監控相關產品需求力道強，因此本事業部亦於本年度投入糖化血色素(HbA1c)定點照護檢測系統，以及手持式血糖檢測儀 (含試片) 的開發；前者開發重點為除符合檢測準確度要求外，亦包括具價格競爭性之試劑卡匣設計；後者則主要以提高meter的附加功能、減少操作步驟及提高使用便利性為設計目標，達成採血、測試all-in-one之產品優勢；該兩項產品規劃於2014年Q4開始進入量產。預計期間會再投入之研發費用共約新台幣2億4千萬元。

3. 未來研發計畫及預計投入之研發費用

本公司預計研發費用支出金額將維持穩健成長，約維持營收淨額的2.5~3%。

在電源產品方面，將持續研發高密度雲端設備電源、高功率資料中心電源等產品；在光電產品方面，包括透鏡式陶瓷封裝技術、COB(Chip on Board)超高功率多晶片封裝、照明用高信賴性LED元件、低熱阻封裝、以及LED環境感測器等研發計畫。為因應照明市場的快速成長，在白光LED產品方面，量產效率大於180lm/W和高性價比1500lm/\$的LED元件，並透過光轉換技術，在單電壓驅動條件下，達成R1至R15全色標演色性大於90的超高演色性產品，並開發晶片等級具熱阻小於0.25°C/W的覆晶封裝LED元件。

在相機模組產品方面，包括16M/18M/20M超高像素、雙相機模組應用、指紋辨識功能模組，以及供平板電腦、2in1/Ultrabook使用的超薄/13M USB3內嵌式電腦相機模組等，以及更多手勢控制相機模組。

在安全影像監控產品方面，持續投入專業型與無線移動型 IP cam研究，整合尖端智能影像處理技術與物聯網網路以提供產品的差異化。未來兩年影像輸出事業將會以產品設計與製造成本為年度研發費用主要考量。

在輸入裝置產品方面，考量目前輸入裝置多樣化，除了繼續研發超薄型筆記型鍵盤模組外，也針對目前的平板電腦以及智慧型手機，研發藍芽平板鍵盤和手機滑蓋鍵盤等週邊裝置，同時也針對觸控人機介面，積極尋找新材料及新製程，開發支援WIN8的多點觸控鍵盤及滑鼠。

在網路產品與消費產品方面，除落實802.11ac 能在無線網路存取器、無線網路路由器；在運營商級的高性能無線網路存取器、智能電網遠端控制匣道上實現3G/4G 的連接，支援OTT 之影音無線機上盒及Miracast之無線接入模組以支援不同平台的行動裝置、數位家庭自動控制感應終端模組、防水藍芽聲訊裝置等。

在汽車電子方面，將繼續投入研發LED Headlamp Driver頭燈驅動模組，AVM (Around View Monitoring System) 環視顯像系統, 與PTG (Power Tail Gate) 電動尾門防夾驅動模組等。

至於其他產品方面，則持續開發新一代產品，包括: 伺服器用機殼產品、微投影機模組、新式掃描器平台、企業級無線網路存取器、智能家用控制平台、電腦產品環保設計(節能、省材料、低毒性、易回收)，以及提供產品製程應用的先進自動檢測技術等。

(四) 公司之關鍵績效指標

財務指標

意義: 企業財務結構與償債能力之最適化及銀行融資合約限制之控管。

比率	公式	102年度 目標KPI	102年度	101年度
1. 負債比率	負債/股東權益	1.68	1.68	1.20
2. 流動比率	流動資產/流動負債	135%	135%	157%
3. 利息保障倍數	稅前息前淨利/本期利息支出	17.25	17.25	22.32

績效指標

意義: 人員與費用之控管效益與利潤之創造。

比率	公式	102年度 目標KPI	102年度	101年度
1. 生產力效益指標	營收/年底實際員工數(萬元)	781.7	760.1	764.2
2. 研發效益指標	營收/研發費	33.3	34.2	37.7
3. 運費效益指標	營收/運費	93.5	93.0	103.9

(五) 長短期業務發展計畫

本公司未來短期及中、長期業務發展計畫可區分為產品及市場兩方面。

(1) 產品面

短期繼續努力於產品品質提昇、掌握新產品規範及架構，以確保產品規格即時性與適用性、縮短產品設計時間與接單到交貨週期、擴大全球交貨彈性、滿足客戶對產品的需求及服務、成為與客戶共同成長之合作夥伴以維持訂單來源的穩定度。

中期集中研發資源，持續開發高效能、零污染的新產品，提升產品組合，並強化客戶服務。長期提昇研發水準、加強專利申請、延伸產品應用以及降低生產成本，以更具有競爭力的成本結構並架構全球性之運籌管理與分工體系，建立長久穩固之國際行銷網路、強化各海外業務中心的功能與編制、增加海外財務管理功能及提高海外業務中心績效。

(2) 市場面

短期為穩固現有產品質量水平，並積極開發高階新產品，以提供客戶與市場所需完整的產品與服務。

中期持續加強客戶服務，進而擴大現有產品的全球市占率。

長期提高規模經濟、積極拓展銷售層面、加強高階產品的佈局並分散銷售市場，以減少營運受市場景氣變化之衝擊。

二、市場及產銷概況

(一) 市場分析

1. 主要商品之銷貨地區

本公司在全球光電零組件廠商中居於領導地位。其中光電通訊產品、資訊產品與儲存產品占本公司102年度營收超過90%，為本公司主要產品，各產品之銷售地區分布明細如下：

單位：新台幣仟元，%

地區別/年度		102年	
		銷售額	比率(%)
內銷		7,479,225	3.51
外銷	美洲	37,792,454	17.73
	歐洲	24,186,976	11.34
	亞洲	143,213,192	67.17
	其他	542,450	0.25
合計		213,214,297	100.00

2. 市場占有率

本公司102年主要產品市場占有率如下：

主要產品	102年全球市場佔有率 (%)
光電通訊產品-LED	3.5
光電通訊產品-照相模組	13.7
資訊產品-電源供應器	11.5
儲存產品-光碟機	26.0
儲存產品-固態硬碟	8.0

3. 市場未來之供需狀況與成長性

參考包括光電科技協進會等市場研究機構及各券商研究部之報告，本公司對未來主要產品市場規模與成長幅度估計如下：

主要產品	預估103年市場規模	預估未來2~3年之年度複合成長率(%)
光電通訊產品-LED	約 167億美金	12 ~ 15%
光電通訊產品-照相模組	約 71 億美金	6 ~ 8%
電源供應器	約141億美金	2 ~ 3%
儲存產品-光碟機	約25億美金	-40 ~ -50%
儲存產品-固態硬碟	約52億美金	40 ~ 50%

(1) 光電通訊產品-LED市場供需狀況

就供給面分析，91年起在高亮度LED需求成長帶動下，全球LED產業規模呈現二位數成長。根據光電產業協進會PIDA研究指出，102年全球發光二極體封裝市場藉由LED電視需求與滲透率雙雙提升，以及照明需求滲透率提高而成長。市場預測103年全球發光二極體市場仍延續此兩方面成長動力有兩位數成長，103年至105年複合成長率將達12-15%。

就需求面分析，LED產業在背光應用市場中，以中大型尺寸面板為主流；而產業成長主要動能來自於LED照明應用，由於節能環保的議題大幅被消費者重視，隨著標準制定之逐漸形成，及單價的持續合理化，預期在室內、外照明應用及車用照明市場上，將會有大幅度之成長。

(2) 光電通訊產品-照相模組市場供需狀況

根據顧能Garner研究指出，102年全球手機及筆記型電腦市場微幅成長，但對於照相模組的功能與成像品質需求提升，使得高階照相模組產業值成長幅度超越手機及筆記型電腦產業成長。照相模組產業成長依據市場預測及公司內部數據推估，103年至105年複合成長率將達6-8%，且以高階照相模組成長幅度較佳。

由於網路普及化，手機規格提升，照相模組功能成為手機功能之重要行銷點，故成像品質優異之高階照相模組需求日漸提升，但高階照相模組之設計與製造技術進入門檻較高，光寶之高階照相模組具有優異的產品技術及規模經濟，可提供客戶領先產業之多功能照相模組及穩定的供貨品質，深獲客戶肯定，市占率逐步提升，103年仍將穩健成長。

(3) 資訊產品-電源供應器市場供需狀況

展望103年，NB出貨量預估將以個位數年成長率擴展，NB電源供應器出貨成長保持相當水準，而DT需求則因市場需求趨緩，今年成長幅度有限。伺服器及網通產品電源供應器，則因為雲端運算之需求崛起，雲端資料庫的大量出現，預期將帶動高階電源供應器市場之需求。另一方面，平板電腦、智慧型手機、遊戲機及LED TV等消費性電子產品預估亦將持續帶動市場對電源供應器之需求。

(4) 儲存產品-光碟機市場供需狀況

資訊用光碟機多年來已成為最普及的電腦儲存裝置，但隨著雲端議題及網路技術的發展，加上近年PC裝置颯起輕薄風，消費者行為開始改變，資訊用光碟機已邁入成熟趨緩期，需求逐年降低，就儲存格式來看2014年依舊是以DVD Writer為主流，藍光光碟機市佔率並未提升，估計此趨勢在未來數年間亦不會改變。

本公司目前為國內產量最大的光碟機廠商，已自行開發光學讀寫頭並和台灣控制晶片供應商維持緊密的夥伴關係，有效地維持競爭力。根據TSR之資料顯示本公司與韓國HLDS (Hitachi與LG之合組公司)以及TSST (Toshiba與Samsung之合組公司)，為全球前三大光碟機供應商，預期未來產業鏈仍呈現大者恆大之趨勢。

(5) 儲存產品-固態硬碟市場供需狀況

適逢硬碟缺貨、平板電腦崛起及節能減碳效應，為固態硬碟(SSD)帶來發展契機，未來可望成為新儲存裝置中的一個主流。相較於傳統硬碟，SSD 具備高效能、耐摔/震、省電、噪音小等優點，雖然因為成本較高，目前應用範圍不僅限於伺服器、工業/軍規PC、航空等市場並隨著上游材料NAND Flash價格滑落及應用端日益成熟，SSD 取代傳統硬碟已成為主流趨勢，廣泛應用於NB以及平板電腦。

本公司從2008年底便陸續投入SSD 產品研發工作，並在2010年底成為少數成功開發出SATA-6Gb/s 介面SSD 產品的廠商，並以研發團隊自行開發之韌體使產品除了極速也同時具備了持久與穩定的優勢，深獲PC客戶之肯定，102年起大量選用，預期將逐步增加市佔率。

4. 發展遠景之有利、不利因素與因應對策

(1) 有利因素

本公司具備優異的研發設計能力，無論在零組件、手機、IT、影像、網路與其他週邊產品，均可為客戶提供全套整合解決方案(不含通路行銷)，並以全面性的產品提供客戶一次購足的服務，使得本公司與傳統EMS/ODM廠之間有明顯之區隔。

在零組件產品方面，本公司除了具有上下游整合的優勢，更持續深耕研發，以豐富的資源開發新產品。在影像產品方面，兼具掃描和噴墨印表模組之技術和量產實力，使本公司成為客戶ODM/OEM 合作供應商的首選。

(2) 不利因素及因應對策

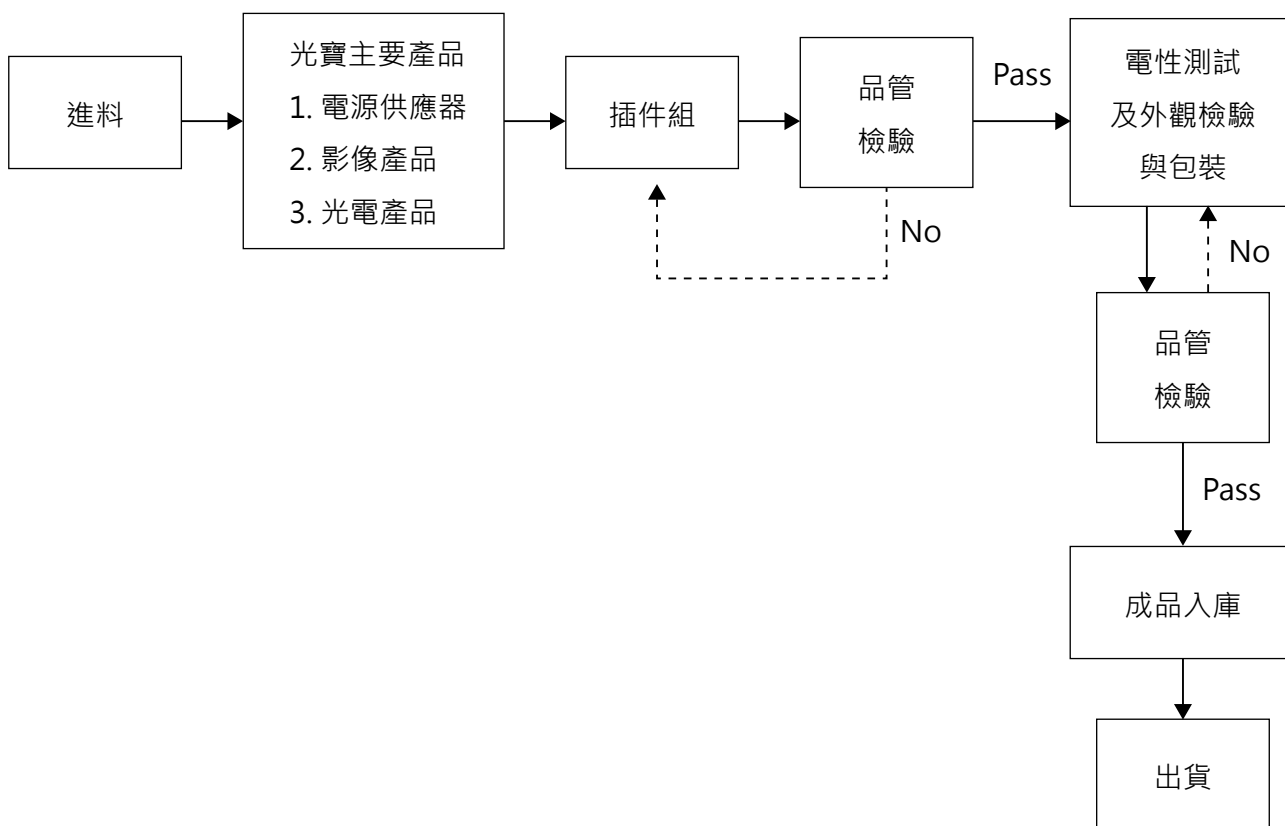
不利因素	因應對策
易受國際經濟景氣波動影響	拓展新客戶、開發新產品，提升技術能力以因應國際經濟景氣的變化。
匯率波動影響獲利	已經建立完善匯率避險措施以因應匯率變化。
石油價格持續攀升造成鋼價和塑膠價錢上揚	供應商達成協議以穩定的價格來減少原物料價格波動。

(二) 主要產品之重要用途及產製過程

1. 主要產品之重要用途

主要產品	主要用途
光電通訊產品 -LED	用於通訊網路相關應用產品、電腦及其週邊設備、各項消費性電子產品、自動化設備、醫療等、LED照明、交通號誌燈及工業用指示燈、光電應用開關、戶內外適用之顯示板、汽車面板、音響、煞車燈、無線資料傳輸產品等。
光電通訊產品 -照相模組	應用於智慧型手機、平板與筆記型電腦之相機模組。
資訊產品 -電源供應器	企業及個人使用之電腦、通訊、網通、伺服器與自動化設施使用之電源供應器。
儲存產品 -光碟機	應用於桌上型電腦、筆記型電腦、遊戲機及車用電子之光碟機。
儲存產品 -固態硬碟	SSD產品應用於PC/NB以及平板電腦外，亦應用於伺服器及透過通路提供零售產品。

2. 主要產品之產製過程



(三) 主要原料之供應狀況

本公司所有的海內外生產工廠，皆與協力廠及原料供應商有長期且穩定的合作關係，因此供應商能以最具競爭力之價格及方式提供貨源，以利本公司在產品成本上保持長期優勢，為客戶提供最佳服務。

(四) 最近二年度任一一年度中曾占進(銷)貨總額百分之十以上之客戶名稱及其進(銷)貨金額比例

1. 最近二年度主要供應商資料：無
2. 最近二年度主要銷貨客戶資料

單位：新台幣仟元

項目	102年			101年			103年度第一季			
	名稱	金額	占全年度銷貨淨額比率 [%]	名稱	金額	占全年度銷貨淨額比率 [%]	名稱	金額	占當年度截至前一季止銷貨淨額比率 [%]	與發行人之關係
1			無	甲	26,355,806	12%	客戶		無	

(五) 最近二年度生產量值表

單位：仟埠、仟台、新台幣仟元

生 產 量 值 主要商品	年度	102年度			101年度		
		產能	產量	產值	產能	產量	產值
光電通訊		25,683,298	13,897,383	68,099,502	22,686,588	12,615,800	67,930,892
資訊產品		337,332	290,487	84,648,597	318,319	265,586	78,702,341
儲存產品		81,016	74,483	35,403,658	118,291	97,885	37,680,101
其他		611,391	532,550	18,593,447	579,417	473,550	17,387,321
合計		26,713,037	14,794,903	206,745,204	23,702,615	13,452,821	201,700,655

註 1：產能係指公司經衡量必要停工、假日等因素後，利用現有生產設備，在正常運作下所能生產之數量。

註 2：本表係依照母公司全球合併統計數字。

(六) 最近二年度銷售量值表

單位：仟台、新台幣仟元

銷 售 量 值 主要商品	年度	102年度				101年度			
		內銷		外銷		內銷		外銷	
		量	值	量	值	量	值	量	值
光電通訊		3,888	64,160	1,538,477	66,270,165	2,640	88,785	1,023,514	41,055,244
資訊產品		275	116,638	220,039	90,437,347	300	61,532	188,317	84,610,293
儲存產品		註	5,412,840	註	38,969,622	註	28,173,862	註	22,289,035
其他		7,785	1,885,587	6,687,686	10,057,938	4,616	1,136,514	6,237,036	38,631,745
合計		11,948	7,479,225	8,446,202	205,735,072	7,556	29,460,693	7,448,867	186,586,317

註：因負保密義務不予揭露

三、從業員工資料

103年4月30日

年 度		101年度	102年度	當年度截至 103年 4月 30日
員 工 人 數	職 員	10,568	10,403	9,101
	作 業 員	17,704	17,648	12,999
	合 計	28,272	28,051	22,100
平 均 年 歲		29.08	30.03	30.98
平 均 服 務 年 資		3.96	3.91	4.10
學 歷 分 布 比 率	博 士	0%	0%	0%
	碩 士	6%	6%	8%
	大 專	22%	22%	23%
	高 中	34%	28%	26%
	高 中 以 下	38%	44%	42%

四、環保支出資訊

光寶集團長期以來非常重視環保工作的落實，採短中長期階段制訂目標及執行策略，逐年落實及提升集團各工廠之環保執行成效。光寶各營運工廠均建置有環境管理系統並取得ISO 14001之驗證，各單位均設置有環境管理專責人員，以有效鑑別與管理各項重要環保的考量面；此外，光寶已建立環境會計管理系統，監控掌握因環保活動所為之投資與收支。在2013年，未發生有因環境污染情事，所衍之相關的財物賠償或損失。

五、勞資關係資訊

(一) 集團內部建立全方位的溝通管道，並持續推動各項員工關懷專案，希望能為同仁營造「熱情、卓越、創新、成長」的工作環境。各項員工福利措施、進修、訓練、退休制度與其實施狀況，以及勞資間之協議與各項員工權益維護措施情形如下說明：

1. 員工福利措施及實施情形

集團關心並重視員工福利，為確實提昇員工之福利措施，並嘉惠於員工工作、生活、安全、健康等各方面需求，使員工除領取工作報酬外，其工作之餘和其家庭仍能享有多項的補助及福利，以凝聚全體員工對集團之向心力，故在工作上、節慶上及休閒上提供不同形式的福利措施，茲作說明如下：

- (1) 訂有員工分紅配股制度，以分享經營成果。
- (2) 依法成立職工福利委員會，積極推展各項員工福利工作。
- (3) 舉辦勞工安全、環境保護、安全衛生教育等在職訓練。
- (4) 於春節、五一勞動節、端午節、中秋節、年終尾牙及員工慶生等皆會表達對員工慰勉之意。
- (5) 每年舉辦員工旅遊及組織社團活動，以充實員工休閒生活。

2. 員工進修、訓練措施及實施情形

(1) 光寶集團學習發展宣言

「員工」是光寶集團最重要的資產，而教育訓練則是確保人力資本得以持續增值的重要方法，如同集團的學習發展宣言「學習發展的目的在於增進員工管理與專業職能、

提升團隊績效並發揮綜效、強化組織運作效能與動力、達成企業永續經營及發展。」因此，員工培育與發展為光寶集團首要重視的課題之一。



(2) 光寶學習發展體系：

光寶集團的學習發展體系乃是以在職訓練及個人發展計畫為基礎，新進人員訓練、專業別訓練、階層別管理領導訓練及自我發展等四大部分為主軸，協助員工展現光寶核心價值及達成公司的願景及策略。



光寶集團學習發展體系圖

階層	在職訓練體系 (OJT)	工作外訓練體系 (Off-JT)				自我發展體系 (SD)	
		新進人員訓練	內部講師訓練	企業社會責任訓練	階層別領導管理訓練		專業別訓練
經營管理層	技職發展組織	第一階段新 人報到訓練 第二階段新 人訓練 第三階段新 人訓練	內部講師認證 訓練 晉升課程講師 訓練 內部講師技巧 精進訓練	Executive CSR Awareness Training	經營管理訓練	研發訓練	
高階管理層	學習發展地圖			Management Team CSR Training	高階管理訓練	品質訓練	數位學習課程
中階管理層	教案及管庫發展			中階管理訓練	工業工程訓練	品質/六標準 差訓練	外語訓練
基層管理層	師徒制度			基層管理訓練	業務訓練	在職進修計畫	
作業層	技職認證制度			班組長養成訓練	採購訓練		

光寶集團各階層學習發展藍圖

(3) 集團訓練實施狀況

- 2013年光寶集團總訓練人次為185,375(次)；總訓練時數為631,036(小時)。
※ 以上光寶集團數據包含光寶科技、光林、建興、敦揚及LOM
- 2013年光寶科技(僅計算光寶科技台灣地區數據)總訓練費用為新台幣18,304,832(元)。

3. 退休制度及實施情形

光寶的退休福利制度係依照當地法令之相關規定，如台灣地區員工根據台灣勞基法退休金制度規定，定期提撥退休準備金至法定帳戶；大陸地區員工則依據當地的法令為員工投保養老保險，以期同仁皆能於退休後享有安心的保障。

4. 勞資協議情形

集團十分重視員工關係，除了加強部門主管與部屬之間在單位及個人工作之目標、能力與行為的溝通外，亦舉行大型內部溝通會議，並且由高階主管親自主持，藉此提昇員工對公司的認同與向心力，使勞資雙方朝共同之目標前進。本公司同時為員工設置流暢的溝通管道，所有員工都可以隨時使用溝通管道提供意見或建議，使反應的事項能即時獲得有效的回饋。最近二年度勞資間關係和諧，無尚須協調之情事。

5. 各項員工權益維護措施情形

集團依法組織職工福利委員會、退休金監督委員會與安全衛生委員會，定期審議職工福利金的提撥與運用、退休金的提撥與支付，以及安全衛生行為與習慣之建立，並透過企業內部之教育訓練課程、內部刊物「光雜誌」以及其他定期與不定期之溝通會議，加強宣導公司政策、制度以及各項福利措施。

6. 員工行為規範

本公司透過公司內部網站，將本公司歷年來制訂的各項福利、制度，清楚的傳達給每一位員工。其中明訂所有員工應遵守之行為準則，說明如下：

- (1) 本公司員工不得給予或接受有不當意圖影響正常業務或決策的任何禮物。
- (2) 在商業往來中，有明確之業務目的且在格調高尚的範圍內，顧客與本公司員工得以進行合理之交誼活動。
- (3) 本公司員工應避免有任何不當的行為表現，不論任何情形之下，絕不可以給予或接受任何形式的回扣。
- (4) 保密義務：員工於在職期間及離職後，均不得以任何方式洩露或交付於在職期間所開發或取得之光寶(含關係企業)或他人之營業秘密予任何第三人。
- (5) 智慧財產權：員工於職務上或利用光寶有形或無形之資源所創作或完成之智慧財產權或其他相關利益，專屬於光寶或由光寶所指定之特定人享有。

本公司秉持歡喜、成長、健康、平衡之企業文化，並以追根究柢的精神營造積極正向且和諧的勞資關係，共創雙贏。

7. 工作環境與員工人身安全保護措施

本公司依遵照勞工安全衛生法及其施行細則、勞工安全衛生設施規則、勞動檢查法及其施行細則、危險性工作場所審查暨檢查辦法、加強勞工安全衛生管理作業要點、勞動基準法及其施行細則、安全衛生設施標準等有關規定確實辦理。此外任用新進員工時即提供職前體檢及勞工安全衛生教育訓練，對在職員工實施定期健康檢查對於從事特別危害健康之作業者，提供適當之安全防護器具，並施行特定項目之健康檢查，實施健康管理，並定期舉辦安全衛生教育訓練課程，例如電氣安全、危險物及有害物之使用與管理、作業時如何避免不安全之動作行為及定期之消防演練等課程。

為有效防止職業病及職業災害之發生，各廠有工作環境及安全衛生推廣小組，並結合內稽，總部稽核(每年定期舉辦環境安全、工安安全、衛生安全及消防安全活動)。督導全公司之環境安全衛生及改善作業，而職場零災害更是本公司經營及管理之指標。

(二) 最近二年度及截至年報刊印日止，公司無重大勞資糾紛。

六、重要契約:

列示截至年報刊印日止仍有效存續及最近年度到期之供銷契約、技術合作契約、工程契約、長期借款契約及其他足以影響股東權益之重要契約之當事人、主要內容、限制條款及契約起訖日期。

契約性質	當事人	契約起迄日期	主要內容	限制條款
製造銷售合約	數家跨國企業 (涵蓋3C與IT等產業)	2003年6月2日~	顯示器、發光二極體(LED)、電源供應器、電腦機殼、掃描器、鍵盤、印表機、多功能事務機(MFP)、照像鏡頭模組、行動電話、網路卡、數據機、藍芽通訊產品、個人導航裝置(PND)等產品或相關零組件之設計、製造與銷售。	1. 保密條款 2. 保留變更交期與訂單之權利 3. 智慧財產權擔保條款
授權合約	數家技術或專利擁有者(涵蓋影像、照明、與IT產業等技術領域)	2004年1月20日~	技術授權與權利金支付事宜	保密條款
聯合授信保證合約	花旗銀行等銀行團	2011年4月29日~ 2016年4月28日	五年期聯合授信合約	維持一定之財務比率
聯合授信保證合約	花旗銀行等銀行團	2014年3月31日~ 2019年3月30日	五年期聯合授信合約	維持一定之財務比率

陸、財務狀況

一、最近五年度簡明財務資料

(一) 簡明資產負債表及綜合損益表 - 國際財務報導準則

1. 簡明資產負債表-國際財務報導準則(合併報表)

單位：新台幣仟元

項 目	年 度	最近二年度財務資料(註1)		當年度截至 103年 3月 31日 財務資料(註2)
		101 年度	102年度	
流 動 資 產		132,865,180	150,430,691	142,502,197
不 動 產、廠 房 及 設 備		37,697,741	37,001,382	35,683,988
無 形 資 產		16,033,575	15,716,262	15,865,863
其 他 資 產		10,459,118	9,213,151	10,253,554
資 產 總 額		197,055,614	212,361,486	204,305,602
流 動 負 債	分 配 前	84,771,501	111,356,983	106,568,244
	分 配 後	90,286,665	(註3)	(註3)
非 流 動 負 債		22,862,802	21,767,348	17,463,667
負 債 總 額	分 配 前	107,634,303	133,124,331	124,031,911
	分 配 後	113,149,467	(註3)	(註3)
歸 屬 於 母 公 司 業 主 之 權 益		69,460,300	73,036,304	74,839,651
股 本		22,959,994	23,276,257	23,276,257
資 本 公 積		26,751,988	27,212,019	27,350,468
保 留 盈 餘	分 配 前	21,502,517	21,463,386	22,891,167
	分 配 後	15,987,353	(註3)	(註3)
其 他 權 益		(419,539)	2,419,302	2,656,419
庫 藏 股 票		(1,334,660)	(1,334,660)	(1,334,660)
非 控 制 權 益		19,961,011	6,200,851	5,434,040
權 益 總 額	分 配 前	89,421,311	79,237,155	80,273,691
	分 配 後	84,021,046	(註3)	(註3)

註1：上列各年度財務資料均經會計師查核簽證。

註2：上列財務資料業經會計師核閱。

註3：一百零二年度之盈餘分派案尚未經股東常會決議。

2. 簡明綜合損益表-國際財務報導準則(合併報表)

單位：新台幣仟元

項 目	年 度	最近二年度財務資料(註1)		當年度截至 103年 3月 31日 財務資料(註2)
		101年度	102年度	
營 業 收 入		216,047,010	213,214,297	51,741,914
營 業 毛 利		30,557,998	30,500,594	6,421,491
營 業 淨 利		10,878,345	10,042,290	1,399,194
營 業 外 收 入 及 支 出		952,212	1,477,489	421,035
稅 前 淨 利		11,830,557	11,519,779	1,820,229
繼 續 營 業 單 位 本 期 淨 利		9,376,360	8,890,491	1,428,592
停 業 單 位 損 失		-	-	-
本 期 淨 利		9,376,360	8,890,491	1,428,592
本 期 其 他 綜 合 損 益 (稅 後 淨 額)		(2,245,501)	3,141,023	247,062
本 期 綜 合 損 益 總 額		7,130,859	12,031,514	1,675,654
淨 利 歸 屬 於 母 公 司 業 主		7,402,423	8,754,848	1,427,781
淨 利 歸 屬 於 非 控 制 權 益		1,973,937	135,643	811
綜 合 損 益 總 額 歸 於 母 公 司 業 主		5,559,609	11,608,664	1,679,687
綜 合 損 益 總 額 歸 於 非 控 制 權 益		1,571,250	422,850	(4,033)
每 股 盈 餘		3.25	3.83	0.62

註1：上列各年度財務資料均經會計師查核簽證。

註2：上列財務資料業經會計師核閱。

3. 簡明資產負債表-國際財務報導準則(個體報表)

單位：新台幣仟元

項 目	年 度	最近二年度財務資料(註1)	
		101年度	102年度
流 動 資 產		31,501,192	33,938,333
不 動 產、廠 房 及 設 備		5,262,397	4,758,177
無 形 資 產		640,801	646,137
其 他 資 產		74,077,333	88,865,056
資 產 總 額		111,481,723	128,207,703
流 動 負 債	分 配 前	28,292,825	41,303,889
	分 配 後	33,807,989	(註3)
非 流 動 負 債		13,728,598	13,867,510
負 債 總 額	分 配 前	42,021,423	55,171,399
	分 配 後	47,536,587	(註3)
業 主 權 益		69,460,300	73,036,304
股 本		22,959,994	23,276,257
資 本 公 積		26,751,988	27,212,019
保 留 盈 餘	分 配 前	21,502,517	21,463,386
	分 配 後	15,987,353	(註3)
其 他 權 益		(419,539)	2,419,302
庫 藏 股 票		(1,334,660)	(1,334,660)
權 益 總 額	分 配 前	69,460,300	73,036,304
	分 配 後	64,060,035	(註3)

註1：上列各年度財務資料均經會計師查核簽證。

註2：於國際財務報導準則規範下，每季僅出具合併報表。

註3：一百零二年度之盈餘分派案尚未經股東常會決議。

4. 簡明綜合損益表-國際財務報導準則(個體報表)

單位：新台幣仟元

項 目	年 度	最近二年度財務資料 (註1)	
		101年度	102年度
營 業 收 入		76,744,337	79,633,779
營 業 毛 利 淨 額		7,178,807	8,043,746
營 業 淨 利		1,734,725	2,200,608
營 業 外 收 入 及 支 出		5,721,869	7,098,268
稅 前 淨 利		7,456,594	9,298,876
繼 續 營 業 單 位 本 期 淨 利		7,456,594	9,298,876
停 業 單 位 損 失		-	-
本 期 淨 利		7,402,423	8,754,848
本期其他綜合損益 (稅後淨額)		(1,842,814)	2,853,816
本 期 綜 合 損 益 總 額		5,559,609	11,608,664
每 股 盈 餘		3.25	3.83

註1：上列各年度財務資料均經會計師查核簽證。

註2：於國際財務報導準則規範下，每季僅出具合併報表。

(二)簡明資產負債表及損益表 - 我國財務會計準則

1. 簡明資產負債表-我國財務會計準則(合併報表)

單位：新台幣仟元

項 目	年 度	最近四年度財務資料(註1)			
		98年度	99年度	100年度	101年度
流動資產		115,895,701	124,656,498	136,784,628	133,108,628
基金及投資		9,281,689	9,385,597	7,936,277	5,722,310
固定資產		36,372,479	37,848,692	39,985,995	37,475,790
無形資產		17,233,511	17,083,103	16,408,099	16,095,958
其他資產		4,088,360	3,518,104	2,945,987	2,795,480
資產總額		182,871,740	192,491,994	204,060,986	195,198,166
流動負債	分配前	78,911,991	86,807,017	89,990,262	83,741,075
	分配後	83,933,532	93,276,654	95,164,597	89,256,239
長期負債		20,801,000	16,610,027	23,776,655	20,290,496
其他負債		1,167,330	1,614,679	976,014	1,107,899
負債總額	分配前	101,120,014	105,271,416	114,982,624	105,379,163
	分配後	106,141,555	111,741,053	120,156,959	110,894,327
歸屬於母公司業主之權益		64,243,062	68,346,563	68,927,222	69,780,026
股 本		22,623,610	22,847,940	23,099,801	22,959,994
資本公積		27,026,285	27,406,886	27,759,251	27,504,826
保留盈餘	分配前	14,358,348	18,211,674	18,855,251	21,101,804
	分配後	9,225,217	11,629,326	13,566,944	15,586,640
金融商品未實現(損)益		1,095,436	1,429,993	(372,591)	(677,435)
累積換算調整數		1,208,207	489,217	1,625,560	126,009
現金流量避險未實現損失		(188,357)	(159,166)	(165,225)	(101,563)
未認列為退休金成本之淨損失		(22,824)	(22,338)	(17,182)	(29,536)
少數股權		17,508,664	18,874,015	20,151,140	20,038,977
股東權益總額	分配前	81,751,726	87,220,578	89,078,362	89,819,003
	分配後	76,730,185	80,750,941	83,904,027	84,418,738

註1：上列各年度財務資料均經會計師查核簽證。

2. 簡明損益表-我國財務會計準則(合併報表)

單位：新台幣仟元

項 目	年 度	最近四年度財務資料(註1)			
		98年度	99年度	100年度	101年度
營業收入		186,059,160	230,045,485	230,520,093	216,047,010
營業毛利		30,344,104	36,252,606	34,047,677	30,627,697
營業(損)益		10,051,499	13,974,912	12,220,236	10,891,997
營業外收入及利益		4,455,575	3,878,442	3,920,897	3,942,813
營業外費用及損失		3,392,959	3,004,826	3,667,681	2,863,422
繼續營業部門稅前損益		11,114,115	14,848,528	12,473,452	11,971,388
繼續營業部門損益		11,114,115	14,848,528	12,473,452	11,971,388
停業部門損益		-	-	-	-
非常損益		-	-	-	-
會計原則變動之累積影響數		-	-	-	-
本期損益		9,116,075	11,884,282	9,721,775	9,519,878
損益歸屬於母公司股東		7,051,841	8,986,457	7,225,925	7,534,860
損益歸屬於少數股權		2,064,234	2,897,825	2,495,850	1,985,018
每股盈餘(註2)		3.18	4.03	3.21	3.31

註1：上列各年度財務資料均經會計師查核簽證。

註2：每股盈餘係以各該年度發行流通在外股數依加權平均法計算，其因盈餘及資本公積轉增資或股票分割之股數，則追溯調整計算。

3. 簡明資產負債表-我國財務會計準則(個體報表)

單位：新台幣仟元

項 目	年 度	最近四年度財務資料(註1)			
		98年度	99年度	100年度	101年度
流動資產		38,700,140	39,611,328	34,785,028	31,796,721
基金及投資		67,094,663	70,007,454	72,425,676	73,719,609
固定資產		6,010,989	5,625,858	5,382,464	5,192,407
無形資產		701,763	656,287	610,809	565,332
其他資產		241,037	226,838	281,380	262,645
資產總額		112,748,592	116,127,765	113,485,357	111,536,714
流動負債	分配前	32,874,130	35,332,624	27,852,422	28,194,122
	分配後	37,895,671	41,802,261	33,026,757	33,709,286
長期負債		14,524,954	11,426,353	15,865,547	12,676,563
其他負債		876,230	792,009	609,950	655,787
負債總額	分配前	48,505,530	47,781,202	44,558,135	41,756,688
	分配後	53,527,071	54,250,839	49,732,470	47,271,852
股本		22,623,610	22,847,940	23,099,801	22,959,994
資本公積		27,026,285	27,406,886	27,759,251	27,504,826
保留盈餘	分配前	14,358,348	18,211,674	18,855,251	21,101,804
	分配後	9,225,217	11,629,326	13,566,944	15,586,640
金融商品未實現(損)益		1,095,436	1,429,993	(372,591)	(677,435)
累積換算調整數		1,208,207	489,217	1,625,560	126,009
現金流量避險未實現損失		(188,357)	(159,166)	(165,225)	(101,563)
未認列為退休金成本之 淨損失		(22,824)	(22,338)	(17,182)	(29,536)
股東權益總額	分配前	64,243,062	68,346,563	68,927,222	69,780,026
	分配後	59,221,521	61,876,926	63,752,887	64,379,761

註1：上列各年度財務資料均經會計師查核簽證。

4. 簡明損益表-我國財務會計準則(個體報表)

單位：新台幣仟元

項 目	年 度	最近四年度財務資料(註1)			
		98年度	99年度	100年度	101年度
營業收入		81,834,614	103,238,303	94,601,919	76,744,337
營業毛利		7,142,897	7,001,954	6,888,651	7,178,526
營業(損)益		1,845,108	792,530	1,456,160	1,752,643
營業外收入及利益		6,517,235	9,353,117	7,000,202	7,063,794
營業外費用及損失		955,033	868,229	921,189	1,227,226
繼續營業部門稅前損益		7,407,310	9,277,418	7,535,173	7,589,031
繼續營業部門損益		7,051,841	8,986,457	7,225,925	7,589,031
停業部門損益		-	-	-	-
非常損益		-	-	-	-
會計原則變動之累積影響數		-	-	-	-
本期損益		7,051,841	8,986,457	7,225,925	7,534,860
每股盈餘(註2)		3.18	4.03	3.21	3.31

註1：上列各年度財務資料均經會計師查核簽證。

註2：每股盈餘係以各該年度發行流通在外股數依加權平均法計算，其因盈餘及資本公積轉增資或股票分割之股數，則追溯調整計算。

(三) 影響上述財務報表作一致性比較之重要事項及其發生對當年度財務報表之影響：無。

(四) 最近五年度簽證會計師姓名及查核意見

1 最近五年度簽證會計師姓名及其查核意見

年 度	會計師事務所	簽證會計師	查核意見
98年度	勤業眾信聯合會計師事務所	陳清祥、張日炎	修正式無保留意見
99年度	勤業眾信聯合會計師事務所	陳清祥、張日炎	修正式無保留意見
100年度	勤業眾信聯合會計師事務所	柯志賢、張日炎	修正式無保留意見
101年度	勤業眾信聯合會計師事務所	柯志賢、張清福	修正式無保留意見
102年度	勤業眾信聯合會計師事務所	柯志賢、張清福	無保留意見

2. 最近五年度更換會計師之原因說明

(1)100年度

100年度更換會計師係因勤業眾信聯合會計師事務所內部工作調度與安排，故本公司民國100年簽證會計師由陳清祥會計師及張日炎會計師變更為柯志賢會計師及張日炎會計師。

(2)101年度

101年度更換會計師係因勤業眾信聯合會計師事務所內部工作調度與安排，故本公司民國101年簽證會計師由柯志賢會計師及張日炎會計師變更為柯志賢會計師及張清福會計師。

二、財務分析

(一)財務分析 - 國際財務報導準則(合併報表)

單位：新台幣仟元

分析項目 (註3)		年度(註1)	最近二年度財務分析		當年度截至103年3月31日財務資料 (註1)
			101年	102年	
財務結構 (%)	負債占資產比率		54.62	62.69	60.71
	長期資金占不動產、廠房及設備比率		297.85	272.97	273.90
償債能力	流動比率		156.73	135.09	133.72
	速動比率		129.22	108.92	104.88
	利息保障倍數		22.32	17.25	12.27
經營能力	應收款項週轉率 (次)		4.73	4.48	4.32
	平均收現日數		77.16	81.47	84.42
	存貨週轉率 (次)		7.16	7.14	6.11
	應付款項週轉率 (次)		3.25	3.22	3.16
	平均銷貨日數		50.97	51.12	59.72
	不動產、廠房及設備週轉率 (次)		5.73	5.76	5.80
	總資產週轉率 (次)		1.10	1.00	1.01
獲利能力	資產報酬率 (%)		4.89	4.63	3.00
	權益報酬率 (%)		10.72	12.29	7.73
	稅前純益占實收資本額比率(%)		51.54	49.55	31.28
	純益率 (%)		4.34	4.17	2.76
	每股盈餘 (元)		3.25	3.83	0.62
現金流量	現金流量比率 (%)		15.15	18.58	(註2)
	現金流量允當比率 (%)		105.41	107.28	(註2)
	現金再投資比率 (%)		5.79	12.11	(註2)
槓桿度	營運槓桿度		1.65	1.70	(註2)
	財務槓桿度		1.05	1.08	(註2)

註1:上列財務資料業經會計師核閱。

註2:損益期間僅有一期,故不予列示財務分析。

註3:係母公司權益報酬率。

最近二年度各項財務比率變動達百分之二十，其說明如下：

1. 利息保障倍數下降：
係集團融資調度需求而使銀行借款增加，導致相關利息費用較去年增加，使利息保障倍數下降。
2. 現金流量比率上升：
因營業活動淨現金流量增加較去年增加，使現金流量比率上升。
3. 現金再投資比率上升：
因營業活動淨現金流量較去年增加，使現金再投資比率增加。

(二)財務分析 - 國際財務報導準則(個體報表)

單位：新台幣仟元

分析項目(註3)		年度(註1)	最近二年度財務分析	
			101年	102年
財務結構 (%)	負債占資產比率		37.69	43.03
	長期資金占不動產、廠房及設備比率		1580.82	1826.41
償債能力	流動比率		111.34	82.17
	速動比率		102.55	74.83
	利息保障倍數		23.12	20.05
經營能力	應收款項週轉率(次)		4.12	3.82
	平均收現日數		88.59	95.47
	存貨週轉率(次)		19.47	27.69
	應付款項週轉率(次)		5.87	3.57
	平均銷貨日數		18.75	13.18
	不動產、廠房及設備週轉率(次)		14.58	16.74
	總資產週轉率(次)		0.69	0.62
獲利能力	資產報酬率(%)		6.75	7.64
	權益報酬率(%)		10.74	12.29
	稅前純益占實收資本額比率(%)		32.49	40.00
	純益率(%)		9.65	10.99
	每股盈餘(元)		3.25	3.83
現金流量	現金流量比率(%)		6.01	8.65
	現金流量允當比率(%)		128.55	82.62
	現金再投資比率(%)		-4.00	-2.02
槓桿度	營運槓桿度		1.25	1.15
	財務槓桿度		1.24	1.29

註1:上列財務資料業經會計師核閱。

註2:損益期間僅有一期,故不予列示財務分析。

註3:係母公司權益報酬率。

最近二年度各項財務比率變動達百分之二十，其說明如下：

1.流動比率及速動比率下降:

因理財專案致短期借款增加及長期借款陸續到期致一年內到期之長借增加所致。

2.存貨週轉率上升及平均銷貨日數下降:

因本年度營業額成長使相關銷貨成本增加所致。

3.應付款項週轉率下降:

本年度因營業額增加使相關進貨需求增加，故應付帳款增加所致。

4.稅前純益佔實收資本率上升:

本年度因電源及電腦相關產品毛利上升，故稅前純益上升。

5.現金流量比率上升:

因應付帳款為103年第一季備料增加，營業活動淨現金流量較去年增加所致。

6.現金流量允當比率下降:

因近五年度營業活動淨現金流量較去年同期間下降，使現金流量允當比率下降。

7.現金再投資比率上升:

因理財專案致短期借款增加及長期借款陸續到期致一年內到期之長借增加，致使營運資金較去年減少所致。

(三)財務分析 - 我國財務會計準則(合併報表)

單位：新台幣仟元

分析項目		最近四年度財務資料(註1)				
		98年度	99年度	100年度	101年度	
財務結構 (%)	負債占資產比率	55.30	54.69	56.35	53.99	
	長期資金占固定資產比率	281.95	274.33	282.24	293.82	
償債能力	流動比率(%)	146.87	143.60	152.00	158.95	
	速動比率(%)	119.51	109.45	116.79	129.78	
	利息保障倍數	15.67	31.31	22.16	22.58	
經營能力	應收款項週轉率(次)	5.15	5.66	5.25	6.30	
	平均收現日數	70.89	64.53	69.52	57.98	
	存貨週轉率(次)	8.12	8.49	7.27	10.25	
	應付款項週轉率(次)	3.16	3.52	3.32	4.33	
	平均銷貨日數	44.93	42.98	50.21	35.60	
	固定資產週轉率(次)	5.12	6.08	5.77	7.69	
	總資產週轉率(次)	1.02	1.20	1.13	1.48	
獲利能力	資產報酬率(%)	5.49	6.55	5.15	6.67	
	股東權益報酬率(%) (註3)	11.66	14.07	11.03	14.19	
	占實收資本比率(%)	營業利益	44.43	61.16	52.90	63.27
		稅前利益	49.13	64.99	54.00	69.54
	純益率(%)	4.90	5.17	4.22	4.41	
	追溯後每股盈餘(元) (註2)	3.18	4.03	3.21	3.31	
現金流量	現金流量比率(%)	23.76	16.37	18.49	15.52	
	現金流量允當比率(%)	128.06	123.17	116.80	116.57	
	現金再投資比率(%)	14.00	7.95	7.94	9.40	
槓桿度	營運槓桿度	1.73	1.58	1.57	1.66	
	財務槓桿度	1.08	1.04	1.05	1.05	

註1：上列各年度財務資料均經會計師查核簽證。

註2：每股盈餘係以各該年度發行流通在外股數依加權平均法計算，其因盈餘及資本公積轉增資之股數，則追溯調整計算。

註3：係母公司權益報酬率。

(四)財務分析 - 我國財務會計準則(個體報表)

單位：新台幣仟元

分析項目		年 度	最近四年度財務資料 (註1)				
			98年度	99年度	100年度	101年度	
財務結構 (%)	負債占資產比率		43.02	41.15	39.26	37.44	
	長期資金占固定資產比率		1,310.40	1,417.97	1,575.35	1,588.02	
償債能力	流動比率(%)		117.72	112.11	124.89	112.78	
	速動比率(%)		96.04	91.01	108.09	103.96	
	利息保障倍數		24.46	34.18	26.85	23.51	
經營能力	應收款項週轉率(次)		3.86	4.37	4.51	4.11	
	平均收現日數		94.56	83.52	80.93	88.79	
	存貨週轉率(次)		12.30	13.94	14.91	19.47	
	應付款項週轉率(次)		3.04	3.73	3.77	3.64	
	平均銷貨日數		29.67	26.18	24.48	18.74	
	固定資產週轉率(次)		13.61	18.35	17.58	14.78	
	總資產週轉率(次)		0.73	0.89	0.83	0.69	
獲利能力	資產報酬率(%)		6.70	8.06	6.50	6.95	
	股東權益報酬率(%)		11.56	13.56	10.53	10.86	
	占實收資本比率(%)	營業利益		8.16	3.47	6.30	7.63
		稅前利益		32.75	40.61	32.62	33.06
	純益率(%)		8.62	8.70	7.64	9.82	
	追溯後每股盈餘(元) (註2)		3.18	4.03	3.21	3.31	
現金流量	現金流量比率(%)		9.47	18.29	31.13	10.95	
	現金流量允當比率(%)		111.47	130.31	128.05	134.55	
	現金再投資比率(%)		0.04	1.70	2.46	-2.40	
槓桿度	營運槓桿度		1.52	1.95	1.42	1.26	
	財務槓桿度		1.21	1.55	1.25	1.24	

註1：上列各年度財務資料均經會計師查核簽證。

註2：每股盈餘係以各該年度發行流通在外股數依加權平均法計算，其因盈餘及資本公積轉增資之股數，則追溯調整計算。

分析項目之計算公式如下：

1. 財務結構

(1)負債占資產比率 = 負債總額 / 資產總額。

(2)長期資金占不動產、廠房及設備比率 = (權益總額 + 非流動負債) / 不動產、廠房及設備淨額。

2. 償債能力

(1)流動比率 = 流動資產 / 流動負債。

(2)速動比率 = (流動資產 - 存貨 - 預付費用) / 流動負債。

(3)利息保障倍數 = 所得稅及利息費用前純益 / 本期利息支出。

3. 經營能力

(1)應收款項(包括應收帳款與因營業而產生之應收票據)週轉率 = 銷貨淨額 / 各期平均應收款項(包括應收帳款與因營業而產生之應收票據)餘額。

(2)平均收現日數 = 365 / 應收款項週轉率。

(3)存貨週轉率 = 銷貨成本 / 平均存貨額。

(4)應付款項(包括應付帳款與因營業而產生之應付票據)週轉率 = 銷貨成本 / 各期平均應付款項(包括應付帳款與因營業而產生之應付票據)餘額。

(5)平均銷貨日數 = 365 / 存貨週轉率。

(6)不動產、廠房及設備週轉率 = 銷貨淨額 / 平均不動產、廠房及設備淨額。

(7)總資產週轉率 = 銷貨淨額 / 平均資產總額。

4. 獲利能力

(1)資產報酬率 = [稅後損益 + 利息費用 × (1 - 稅率)] / 平均資產總額。

(2)權益報酬率 = 稅後損益 / 平均權益總額。

(3)純益率 = 稅後損益 / 銷貨淨額。

(4)每股盈餘 = (歸屬於母公司業主之損益 - 特別股股利) / 加權平均已發行股數。

5. 現金流量

(1)現金流量比率 = 營業活動淨現金流量 / 流動負債。

(2)淨現金流量允當比率 = 最近五年度營業活動淨現金流量 / 最近五年度(資本支出 + 存貨增加額 + 現金股利)。

(3)現金再投資比率 = (營業活動淨現金流量 - 現金股利) / (不動產、廠房及設備毛額 + 長期投資 + 其他非流動資產 + 營運資金)。

6. 槓桿度：

(1)營運槓桿度 = (營業收入淨額 - 變動營業成本及費用) / 營業利益。

(2)財務槓桿度 = 營業利益 / (營業利益 - 利息費用)。

三、審計委員會審查報告

光寶科技股份有限公司

審計委員會審查報告書

董事會造送本公司民國一〇二年度營業報告書、財務報告及盈餘分配之議案，其中財務報告業經委託勤業眾信聯合會計師事務所柯志賢、張清福會計師查核竣事並出具查核報告。上述營業報告書、財務報告及盈餘分配之議案經本審計委員會審查，認為尚無不符，爰依證券交易法第十四之四條及公司法二百一十九條之規定報告如上，敬請鑒察。

此 致

本公司一〇三年股東常會



光寶科技股份有限公司

審計委員會召集人：吳國風

中華民國一〇三年三月二十七日

四、最近年度財務報表

會計師查核報告

光寶科技股份有限公司 公鑒：

光寶科技股份有限公司民國102年12月31日、民國101年12月31日及1月1日之個體資產負債表，暨民國102年及101年1月1日至12月31日之個體綜合損益表、個體權益變動表與個體現金流量表，業經本會計師查核竣事。上開個體財務報表之編製係管理階層之責任，本會計師之責任則為根據查核結果對上開個體財務報表表示意見。

本會計師係依照會計師查核簽證財務報表規則及一般公認審計準則規劃並執行查核工作，以合理確信個體財務報表有無重大不實表達。此項查核工作包括以抽查方式獲取個體財務報表所列金額及所揭露事項之查核證據、評估管理階層編製個體財務報表所採用之會計原則及所作之重大會計估計，暨評估個體財務報表整體之表達。本會計師相信此項查核工作可對所表示之意見提供合理之依據。

依本會計師之意見，第一段所述個體財務報表在所有重大方面係依照證券發行人財務報告編製準則編製，足以允當表達光寶科技股份有限公司民國102年12月31日、民國101年12月31日及1月1日之個體財務狀況，暨民國102年及101年1月1日至12月31日之個體財務績效與個體現金流量。

光寶科技股份有限公司民國102年度個體財務報表重要會計項目明細表，主要係供補充分析之用，亦經本會計師採用第二段所述之查核程序予以查核。據本會計師之意見，該等明細表在所有重大方面與第一段所述個體財務報表相關資訊一致。

勤業眾信聯合會計師事務所

會計師 柯志賢

柯志賢

行政院金融監督管理委員會核准文號
金管證六字第 0930160267 號




會計師 張清福

張清福



財政部證券暨期貨管理委員會核准文號
台財證六字第 0920123784 號

中 華 民 國 1 0 3 年 3 月 2 7 日



民國 102 年 12 月 31 日暨民國 101 年 12 月 31 日及 1 月 1 日

單位：新台幣仟元

代 碼	資 產	102年12月31日			101年12月31日			101年1月1日		
		金 額	%		金 額	%		金 額	%	
	流動資產									
1100	現金及約當現金（附註六）	\$ 6,924,714	6		\$ 10,324,378	9		\$ 9,750,349	9	
1150	應收票據－淨額（附註七）	7,518	-		-	-		-	-	
1170	應收帳款－淨額（附註七）	18,074,101	14		14,980,406	14		13,894,932	12	
1180	應收帳款－關係人（附註二六）	5,307,083	4		3,241,115	3		5,121,231	4	
1200	其他應收款	223,612	-		160,143	-		180,982	-	
1210	其他應收款－關係人（附註二六）	372,160	-		309,504	-		853,564	1	
130X	存 貨－淨額（附註五及八）	2,575,272	2		2,214,716	2		4,474,796	4	
1410	預付款項	453,873	-		270,930	-		202,556	-	
11XX	流動資產總計	<u>33,938,333</u>	<u>26</u>		<u>31,501,192</u>	<u>28</u>		<u>34,478,410</u>	<u>30</u>	
	非流動資產									
1523	備供出售金融資產（附註五及九）	717,171	1		660,080	1		2,255,870	2	
1550	採用權益法之投資（附註十一）	87,132,748	68		72,538,973	65		69,729,781	61	
1600	不動產、廠房及設備－淨額（附註五及十二）	4,758,177	4		5,262,397	5		5,481,271	5	
1780	無形資產－淨額（附註五及十三）	646,133	-		640,801	-		687,177	1	
1840	遞延所得稅資產（附註五及二十）	921,841	1		790,151	1		789,049	1	
1920	存出保證金	87,784	-		84,129	-		86,371	-	
1975	預付退休金－非流動（附註五及十七）	-	-		-	-		79,234	-	
1990	其他非流動資產	5,512	-		4,000	-		-	-	
15XX	非流動資產總計	<u>94,269,370</u>	<u>74</u>		<u>79,980,531</u>	<u>72</u>		<u>79,108,753</u>	<u>70</u>	
1XXX	資 產 總 計	<u>\$ 128,207,703</u>	<u>100</u>		<u>\$ 111,481,723</u>	<u>100</u>		<u>\$ 113,587,163</u>	<u>100</u>	
	負 債 及 權 益									
	流動負債									
2100	短期借款（附註十四）	\$ 5,484,120	4		\$ 2,787,840	3		\$ 1,050,000	1	
2150	應付票據	7,134	-		500	-		1,962	-	
2170	應付帳款	2,408,170	2		1,457,394	1		6,656,629	6	
2180	應付帳款－關係人（附註二六）	20,668,164	16		15,591,993	14		14,560,064	13	
2219	其他應付款	4,352,868	3		3,732,425	3		3,815,817	3	
2220	其他應付款－關係人（附註二六）	465,963	-		449,867	1		663,986	1	
2230	當期所得稅負債（附註五及二十）	720,462	1		409,454	-		441,682	-	
2250	負債準備（附註五及十六）	133,230	-		175,712	-		181,346	-	
2310	預收款項	713,778	1		562,187	1		560,101	1	
2320	一年內到期之銀行長期借款（附註十四）	6,350,000	5		3,125,000	3		-	-	
2355	應付租賃款（附註十五）	-	-		453	-		504	-	
21XX	流動負債總計	<u>41,303,889</u>	<u>32</u>		<u>28,292,825</u>	<u>26</u>		<u>27,932,091</u>	<u>25</u>	
	非流動負債									
2510	避險之衍生性金融負債（附註五及十）	46,969	-		101,563	-		165,225	-	
2540	銀行長期借款（附註十四）	12,125,000	10		12,575,000	11		15,700,000	14	
2570	遞延所得稅負債（附註五及二十）	1,523,571	1		998,046	1		1,071,098	1	
2613	應付租賃款（附註十五）	-	-		-	-		322	-	
2640	應計退休金負債（附註五及十七）	11,173	-		37,458	-		-	-	
2645	存入保證金	16,165	-		16,531	-		18,101	-	
2650	採用權益法之投資貸餘（附註十一）	144,632	-		-	-		-	-	
25XX	非流動負債總計	<u>13,867,510</u>	<u>11</u>		<u>13,728,598</u>	<u>12</u>		<u>16,954,746</u>	<u>15</u>	
2XXX	負債總計	<u>55,171,399</u>	<u>43</u>		<u>42,021,423</u>	<u>38</u>		<u>44,886,837</u>	<u>40</u>	
	權 益									
	股 本									
3110	普通股股本	23,246,552	18		22,953,154	20		23,099,801	20	
3140	預收股本	29,705	-		6,840	-		-	-	
3100	股本總計	<u>23,276,257</u>	<u>18</u>		<u>22,959,994</u>	<u>20</u>		<u>23,099,801</u>	<u>20</u>	
	資本公積									
3211	普通股股票溢價	9,096,489	7		8,551,730	8		8,533,185	8	
3213	轉換公司債轉換溢價	7,540,388	6		7,540,388	7		7,641,499	7	
3220	庫藏股票交易	430,851	-		370,703	-		416,974	-	
3230	取得或處分子公司股權價格與帳面價值差額	-	-		146,193	-		-	-	
3260	採用權益法認列關聯企業股權淨值之變動數	15,487	-		16,645	-		-	-	
3270	合併溢額	10,120,217	8		10,120,217	9		10,255,921	9	
3271	員工認股權	8,587	-		6,112	-		4,602	-	
3200	資本公積合計	<u>27,212,019</u>	<u>21</u>		<u>26,751,988</u>	<u>24</u>		<u>26,852,181</u>	<u>24</u>	
	保留盈餘									
3310	法定盈餘公積	8,601,391	7		7,847,905	7		7,125,313	6	
3320	特別盈餘公積	689,913	1		-	-		-	-	
3350	未分配盈餘	12,172,082	9		13,654,612	12		12,392,930	11	
3300	保留盈餘總計	<u>21,463,386</u>	<u>17</u>		<u>21,502,517</u>	<u>19</u>		<u>19,518,243</u>	<u>17</u>	
	其他權益									
3410	國外營運機構財務報表換算之兌換差額	2,383,040	2		128,872	-		1,625,560	1	
3425	備供出售金融資產未實現（損）益	83,231	-		(446,848)	-		(142,004)	-	
3430	現金流量避險中屬有效避險部分之避險工具損失	(46,969)	-		(101,563)	-		(165,225)	-	
3400	其他權益總計	<u>2,419,302</u>	<u>2</u>		<u>(419,539)</u>	<u>(1)</u>		<u>1,318,331</u>	<u>1</u>	
3500	庫藏股票	(1,334,660)	(1)		(1,334,660)	(1)		(2,088,230)	(2)	
3XXX	權益總計	<u>73,036,304</u>	<u>57</u>		<u>69,460,300</u>	<u>62</u>		<u>68,700,326</u>	<u>60</u>	
	負 債 及 權 益 總 計	<u>\$ 128,207,703</u>	<u>100</u>		<u>\$ 111,481,723</u>	<u>100</u>		<u>\$ 113,587,163</u>	<u>100</u>	

董事長：宋恭源



後附之附註係本個體財務報表之附註

經理人：陳廣中



會計主管：朱崑城



光寶科技股份有限公司

個體綜合損益表

民國 102 年及 101 年 1 月 1 日至 12 月 31 日

單位：新台幣仟元，惟
每股盈餘為元

代 碼		102年度		101年度	
		金 額	%	金 額	%
	營業收入				
4110	銷貨收入（附註五、十 九及二六）	\$ 81,058,390	102	\$ 78,151,418	102
4170	減：銷貨退回	323,820	1	313,787	-
4190	銷貨折讓	1,100,791	1	1,093,294	2
4000	營業收入合計	<u>79,633,779</u>	<u>100</u>	<u>76,744,337</u>	<u>100</u>
	營業成本				
5110	銷貨成本（附註八、十 七及二六）	<u>71,585,095</u>	<u>90</u>	<u>69,655,055</u>	<u>91</u>
5900	營業毛利	<u>8,048,684</u>	<u>10</u>	<u>7,089,282</u>	<u>9</u>
5910	減：與子公司及關聯企業之 未實現利益	4,938	-	-	-
5920	加：與子公司及關聯企業之 已實現利益	-	-	89,525	-
5950	營業毛利淨額	<u>8,043,746</u>	<u>10</u>	<u>7,178,807</u>	<u>9</u>
	營業費用（附註十七及二六）				
6100	推銷費用	1,380,316	2	1,421,078	2
6200	管理費用	2,703,984	3	2,493,950	3
6300	研究發展費用	1,758,838	2	1,529,054	2
6000	營業費用合計	<u>5,843,138</u>	<u>7</u>	<u>5,444,082</u>	<u>7</u>
6900	營業淨利	<u>2,200,608</u>	<u>3</u>	<u>1,734,725</u>	<u>2</u>

(接次頁)

(承前頁)

代 碼		102年度		101年度	
		金 額	%	金 額	%
	營業外收入及支出				
7070	採用權益法認列之子公司及關聯企業利益之份額 (附註十一)	\$ 7,002,137	9	\$ 5,568,989	7
7100	利息收入	61,927	-	83,130	-
7130	股利收入	14,435	-	21,459	-
7190	其他收入	815,170	1	948,584	1
7210	處分不動產、廠房及設備利益	342,674	-	16,848	-
7225	處分投資利益	-	-	310,085	1
7510	利息費用	(488,234)	(1)	(337,129)	-
7590	什項支出	(369,106)	-	(225,930)	-
7610	處分不動產、廠房及設備損失	(235,277)	-	(242)	-
7625	處分投資損失	(33,419)	-	-	-
7630	外幣兌換淨損	(12,039)	-	(11,068)	-
7670	減損損失 (附註九及十二)	-	-	(652,857)	(1)
7000	營業外收入及支出合計	<u>7,098,268</u>	<u>9</u>	<u>5,721,869</u>	<u>8</u>
7900	稅前淨利	9,298,876	12	7,456,594	10
7950	所得稅費用 (附註五及二十)	<u>544,028</u>	<u>1</u>	<u>54,171</u>	<u>-</u>
8200	淨 利	<u>8,754,848</u>	<u>11</u>	<u>7,402,423</u>	<u>10</u>
	其他綜合損益 (附註十一、十七、十八及二十)				
8310	國外營運機構財務報表換算之兌換差額	1,962,895	3	(1,068,528)	(2)
8325	備供出售金融資產未實現評價利益 (損失)	84,664	-	(28,704)	-
8330	現金流量避險	54,594	-	63,662	-
8380	採用權益法認列之子公司及關聯企業之其他綜合利益 (損失) 份額	1,111,461	1	(888,040)	(1)

(接次頁)

(承前頁)

代 碼		102年度		101年度	
		金 額	%	金 額	%
8360	確定福利計畫精算利益 (損失)	\$ 18,043	-	(\$ 127,212)	-
8390	與其他綜合損益組成部 分相關之所得稅利益 (費用)	(<u>377,841</u>)	<u>-</u>	<u>206,008</u>	<u>-</u>
8300	其他綜合損益	<u>2,853,816</u>	<u>4</u>	(<u>1,842,814</u>)	(<u>3</u>)
8500	綜合損益總額	<u>\$ 11,608,664</u>	<u>15</u>	<u>\$ 5,559,609</u>	<u>7</u>
	每股盈餘 (附註二二) 來自繼續營業單位				
9710	基 本	<u>\$ 3.83</u>		<u>\$ 3.25</u>	
9810	稀 釋	<u>\$ 3.79</u>		<u>\$ 3.20</u>	

後附之附註係本個體財務報告之一部分。

董事長：宋恭源



經理人：陳廣中



會計主管：朱崑城



單位：新台幣萬元，惟
每股股利為元

民國 102 年 12 月 31 日



代碼	科目	資 本 公 積 金												
		資本	公積金	資本公積金	資本公積金	資本公積金	資本公積金	資本公積金	資本公積金	資本公積金	資本公積金	資本公積金		
A1	101 年 1 月 1 日餘額	2,099,980	323,999,801	8,533,185	7,941,499	4,697	30,255,921	4,697	30,838,821	3,124,920	919,518,243	1,425,566	1,318,531	868,703,326
B1	101 年度盈餘分配：	-	-	-	-	-	-	-	-	-	-	-	-	-
B5	特別法定盈餘公積	-	-	-	-	-	-	-	-	-	-	-	-	-
B9	現金股利-2.27 元	-	-	-	-	-	-	-	-	-	-	-	-	-
B9	股票股利-0.05 元	11,397	113,972	-	-	-	-	-	-	-	-	-	-	-
M5	其他資本公積變動：	-	-	-	-	-	-	-	-	-	-	-	-	-
C7	處分子子公司部分權益	-	-	-	-	-	-	-	-	-	-	-	-	-
K1	採用權益法列之子公司及關聯企業視	-	-	-	-	-	-	-	-	-	-	-	-	-
K1	調整之變動數	4,421	44,215	111,865	(3,928)	16,645	1,510	14,227	14,227	(5,174,335)	(22,468)	(8,241)	(8,241)	
N1	員工股票計劃行權之普通股	82	816	19,389	-	19,389	-	-	-	(113,972)	-	-	-	-
M1	子公司及關聯企業取得本公司股權之現金股利	-	-	-	-	-	-	-	-	-	-	-	-	-
D1	101 年度淨利	-	-	-	-	-	-	-	-	-	-	-	-	-
D3	101 年度盈餘其他綜合損益	-	-	-	-	-	-	-	-	-	-	-	-	-
D5	101 年度綜合損益總額	-	-	-	-	-	-	-	-	-	-	-	-	-
L3	庫藏股註銷	(30,555)	(305,650)	(112,909)	(101,111)	(98,126)	(13,704)	(417,520)	(417,520)	7,285,049	(1,494,238)	(304,844)	(1,735,440)	(1,842,814)
Z1	101 年 12 月 31 日餘額	2,295,315	22,851,154	8,551,730	7,540,388	370,703	10,120,217	6,112	26,751,988	13,654,612	2,502,517	128,872	(419,539)	69,460,300
B1	101 年度盈餘分配：	-	-	-	-	-	-	-	-	-	-	-	-	-
B5	特別法定盈餘公積	-	-	-	-	-	-	-	-	-	-	-	-	-
B5	特別特別盈餘公積	-	-	-	-	-	-	-	-	-	-	-	-	-
B9	現金股利-2.35 元	-	-	-	-	-	-	-	-	-	-	-	-	-
B9	股票股利-0.05 元	11,490	114,899	-	-	-	-	-	-	-	-	-	-	-
M5	其他資本公積變動：	-	-	-	-	-	-	-	-	-	-	-	-	-
C7	處分子子公司部分權益	-	-	-	-	-	-	-	-	-	-	-	-	-
K1	採用權益法列之子公司及關聯企業視	-	-	-	-	-	-	-	-	-	-	-	-	-
K1	調整之變動數	3,669	36,689	134,320	(1,158)	16,645	2,475	13,317	13,317	(783)	(783)	-	-	534
N1	員工股票計劃行權之普通股	14,181	141,810	410,439	-	410,439	-	-	-	-	-	-	-	-
M1	子公司及關聯企業取得本公司股權之現金股利	-	-	-	-	-	-	-	-	-	-	-	-	-
D1	102 年度淨利	-	-	-	-	-	-	-	-	-	-	-	-	-
D3	102 年度盈餘其他綜合損益	-	-	-	-	-	-	-	-	-	-	-	-	-
D5	102 年度綜合損益總額	-	-	-	-	-	-	-	-	-	-	-	-	-
Z1	102 年 12 月 31 日餘額	2,324,655	23,246,552	9,009,649	7,540,388	430,851	10,120,217	8,597	27,212,019	13,654,612	2,502,517	128,872	(419,539)	69,460,300

後附之附註係本附錄財務報告之一部分。



會計主管：張麗敏



經理人：陳廣中



董事長：張盛源

財務狀況

光寶科技股份有限公司

個體現金流量表

民國 102 年及 101 年 1 月 1 日至 12 月 31 日

單位：新台幣仟元

代 碼		102 年度	101 年度
	營業活動之現金流量		
A10000	稅前淨利	\$ 9,298,876	\$ 7,456,594
A20000	調整項目：		
A20100	折舊費用	259,545	339,360
A20200	攤銷費用	71,591	89,071
A20300	迴轉呆帳費用	(9,781)	(16,640)
A20900	利息費用	488,234	337,129
A21200	利息收入	(61,927)	(83,130)
A21300	股利收入	(14,435)	(21,459)
A22400	採用權益法認列之子公司及關 聯企業利益之份額	(7,002,137)	(5,568,989)
A22500	處分不動產、廠房及設備利益	(107,397)	(16,606)
A23100	處分備供出售金融資產損失 (利益)	27,394	(295,694)
A23200	處分關聯企業損失(利益)	6,025	(14,391)
A23500	金融資產減損損失	-	651,697
A23700	非金融資產減損損失	55,334	1,160
A23800	非金融資產減損迴轉利益	-	(130,127)
A23900	與子公司及關聯企業之未實現 銷貨損失	4,938	-
A24000	與子公司及關聯企業之已實現 銷貨利益	-	(89,525)
A24100	未實現外幣兌換利益	(267,175)	(226,465)
A29900	提列(迴轉)負債準備	(14,550)	22,794
	與營業活動相關之資產/負債 變動數		
A31130	應收票據	(7,518)	-
A31150	應收帳款	(3,083,914)	(1,068,834)
A31160	應收帳款—關係人	(2,065,968)	1,880,116
A31180	其他應收款	(66,440)	22,583
A31190	其他應收款—關係人	(62,656)	544,060
A31200	存 貨	(415,890)	2,390,207
A31230	預付款項	(182,943)	(68,374)
A32130	應付票據	6,634	(1,462)

(接次頁)

(承前頁)

代 碼		102 年度	101 年度
A32150	應付帳款	\$ 1,217,951	(\$ 4,980,358)
A32160	應付帳款－關係人	5,076,171	1,031,929
A32180	其他應付款	869,714	143,208
A32190	其他應付款－關係人	16,096	(214,119)
A32200	負債準備	(27,932)	(28,428)
A32210	預收款項	151,591	2,086
A32240	應計退休金負債	(8,242)	(10,520)
A33000	營運產生之現金流入	4,151,189	2,076,873
A33100	收取之利息	64,898	81,386
A33200	收取之股利	14,435	21,459
A33300	支付之利息	(525,382)	(335,080)
A33500	支付之所得稅	(131,276)	(143,539)
AAAA	營業活動之淨現金流入	<u>3,573,864</u>	<u>1,701,099</u>
投資活動之現金流量			
B00400	處分備供出售金融資產價款	179	1,215,604
B02400	採用權益法之被投資公司減資退回 股款	4,554,526	-
B02700	購置不動產、廠房及設備	(265,087)	(195,173)
B02800	處分不動產、廠房及設備	593,439	28,538
B03700	存出保證金減少(增加)	(3,655)	2,242
B04500	購置無形資產	(66,344)	(42,729)
B06800	其他非流動資產增加	(1,512)	(4,000)
B07600	收取子公司及關聯企業之股利	<u>4,742,294</u>	<u>1,349,833</u>
BBBB	投資活動之淨現金流入	<u>9,553,840</u>	<u>2,354,315</u>
籌資活動之現金流量			
C00100	短期借款增加	2,696,280	1,737,840
C01600	銀行長期借款增加	2,775,000	-
C03000	存入保證金減少	(366)	(1,570)
C03900	應付租賃款減少	(453)	(373)
C04500	發放現金股利	(5,400,265)	(5,174,335)
C04800	員工認股權執行	575,114	27,245
C05400	取得子公司部份權益價款	(17,172,678)	(358,390)
C05500	處分子公司部份權益價款	-	288,198
CCCC	籌資活動之淨現金流出	<u>(16,527,368)</u>	<u>(3,481,385)</u>

(接次頁)

(承前頁)

<u>代 碼</u>		<u>102 年度</u>	<u>101 年度</u>
E000	現金及約當現金淨增加(減少)數	(\$ 3,399,664)	\$ 574,029
E00100	年初現金及約當現金餘額	<u>10,324,378</u>	<u>9,750,349</u>
E00200	年底現金及約當現金餘額	<u>\$ 6,924,714</u>	<u>\$10,324,378</u>

後附之附註係本個體財務報告之一部分。

董事長：宋恭源



經理人：陳廣中



會計主管：朱崑城



光寶科技股份有限公司

個體財務報表附註

民國 102 年及 101 年 1 月 1 日至 12 月 31 日

(除另予註明者外，均以新台幣仟元為單位)

一、公司沿革

光寶科技股份有限公司（以下稱「本公司」）於 78 年 3 月成立，為一股票上市公司，主要經營業務為(1)電腦資訊系統及週邊設備之製造加工及買賣業務(2)多功能事務機、電視攝影機、網路設備、系統設備及其他影像處理設備之製造加工買賣業務。

本公司以 91 年 11 月 4 日為合併基準日，採吸收合併方式合併台灣光寶電子股份有限公司（台灣光寶公司）、旭麗股份有限公司（旭麗公司）及致福股份有限公司（致福公司）。台灣光寶公司、旭麗公司及致福公司之一切權利義務及債權債務，悉由本公司概括承受。

另本公司以 93 年 4 月 1 日為合併基準日，採吸收合併方式合併子公司一松喬實業股份有限公司（松喬實業公司），以本公司為存續公司，松喬實業公司之一切權利義務及債權債務，悉由本公司概括承受。

本個體財務報告係以本公司之功能性貨幣新台幣表達。

二、通過財務報告之日期及程序

本個體財務報告於 103 年 3 月 27 日經董事會通過發布。

三、新發布及修訂準則及解釋之適用

(一) 已發布但尚未生效之新／修正／修訂準則及解釋

本公司未適用下列業經國際會計準則理事會（IASB）發布之國際財務報導準則（IFRS）、國際會計準則（IAS）、解釋（IFRIC）及解釋公告（SIC）。依據金融監督管理委員會（以下稱「金管會」）於 103 年 1 月 28 日宣布之「我國全面升級採用國際財務報導準則版本之推動架構」，上市上櫃公司及興櫃公司應自 104 年起由金管會認可之 2010 年版 IFRS、IAS、IFRIC 及 SIC（以下稱「IFRSs」）升級至 2013 年版 IFRSs（不含 IFRS 9「金融工具」）。截至本個體財務報告通過發布日止，金管會尚未認可下列歸屬於 2013 年版 IFRSs 之新／

修正／修訂準則及解釋，且尚未發布非屬 2013 年版 IFRSs 之新／修正／修訂準則及解釋生效日。

	<u>IASB 發布之生效日(註1)</u>
<u>已納入 2013 年版 IFRSs 之新／修正準則及解釋</u>	
IFRSs 之修正「IFRSs 之改善－對 IAS 39 之修正 (2009 年)」	2009 年 1 月 1 日或 2010 年 1 月 1 日
IAS 39 之修正「嵌入式衍生工具」	於 2009 年 6 月 30 日以後結束之年度期間生效
「IFRSs 之改善 (2010 年)」	2010 年 7 月 1 日或 2011 年 1 月 1 日
「2009 年-2011 年週期之 IFRSs 年度改善」	2013 年 1 月 1 日
IFRS 1 之修正「IFRS 7 之比較揭露對首次採用者之有限度豁免」	2010 年 7 月 1 日
IFRS 1 之修正「嚴重高度通貨膨脹及首次採用者固定日期之移除」	2011 年 7 月 1 日
IFRS 1 之修正「政府貸款」	2013 年 1 月 1 日
IFRS 7 之修正「揭露－金融資產及金融負債互抵」	2013 年 1 月 1 日
IFRS 7 之修正「揭露－金融資產之移轉」	2011 年 7 月 1 日
IFRS 10「合併財務報表」	2013 年 1 月 1 日
IFRS 11「聯合協議」	2013 年 1 月 1 日
IFRS 12「對其他個體權益之揭露」	2013 年 1 月 1 日
IFRS 10、IFRS 11 及 IFRS 12 之修正「合併財務報表、聯合協議及對其他個體權益之揭露：過渡規定指引」	2013 年 1 月 1 日
IFRS 10、IFRS 12 及 IAS 27 之修正「投資個體」	2014 年 1 月 1 日
IFRS 13「公允價值衡量」	2013 年 1 月 1 日
IAS 1 之修正「其他綜合損益項目之表達」	2012 年 7 月 1 日
IAS 12 之修正「遞延所得稅：標的資產之回收」	2012 年 1 月 1 日
IAS 19 之修訂「員工福利」	2013 年 1 月 1 日
IAS 27 之修訂「單獨財務報表」	2013 年 1 月 1 日
IAS 28 之修訂「投資關聯企業及合資」	2013 年 1 月 1 日
IAS 32 之修正「金融資產及金融負債互抵」	2014 年 1 月 1 日
IFRIC 20「露天礦場於生產階段之剝除成本」	2013 年 1 月 1 日
<u>未納入 2013 年版 IFRSs 之新／修正準則及解釋</u>	
「2010 年-2012 年週期之 IFRSs 年度改善」	2014 年 7 月 1 日 (註2)
「2011 年-2013 年週期之 IFRSs 年度改善」	2014 年 7 月 1 日
IFRS 9「金融工具」	註3
IFRS 9 及 IFRS 7 之修正「強制生效日及過渡揭露」	註3
IFRS 14「管制遞延帳戶」	2016 年 1 月 1 日
IAS 19 之修正「確定福利計畫：員工提撥」	2014 年 7 月 1 日

(接次頁)

(承前頁)

	<u>IASB 發布之生效日(註1)</u>
IAS 36 之修正「非金融資產可回收金額之揭露」	2014 年 1 月 1 日
IAS 39 之修正「衍生工具之合約更替及避險會計之繼續」	2014 年 1 月 1 日
IFRIC 21「徵收款」	2014 年 1 月 1 日

註 1：除另註明外，上述新／修正／修訂準則或解釋係於各該日期以後開始之年度期間生效。

註 2：給與日於 2014 年 7 月 1 日以後之股份基礎給付交易開始適用 IFRS 2 之修正；收購日於 2014 年 7 月 1 日以後之企業合併開始適用 IFRS 3 之修正；IFRS 13 於修正時即生效。其餘修正係適用於 2014 年 7 月 1 日以後開始之年度期間。

註 3：IASB 將 IFRS 9 生效日暫定為 2018 年 1 月 1 日以後開始之年度期間。

(二) 已發布但尚未生效之新／修正／修訂準則及解釋造成之會計政策重大變動說明

本公司認為除下列各項外，適用上述新／修正／修訂準則或解釋將不致造成本公司會計政策之重大變動：

1. IFRS 9「金融工具」

金融資產之認列及衡量

就金融資產方面，所有原屬於 IAS 39「金融工具：認列與衡量」範圍內之金融資產後續衡量係以攤銷後成本衡量或以公允價值衡量。若本公司係以收取合約現金流量為目的之經營模式而持有該金融資產，且其合約現金流量完全為支付本金及流通在外本金金額之利息，則該金融資產係以攤銷後成本衡量。未符合前述條件之其他金融資產係以公允價值衡量。惟本公司得選擇於原始認列時，將非持有供交易之權益投資指定為透過其他綜合損益按公允價值衡量，除股利收益認列於損益外，其他相關利益及損失係認列於其他綜合損益。

一般避險會計

IFRS 9 在一般避險會計之主要改變，係調整避險會計之適用條件，以使適用避險會計之財務報表更能反映企業實際進行的風險管理活動。與 IAS 39 相較，其主要修正內容包括：(1) 增加可適用避險會計之交易型態，例如放寬非財務風險適用避險會計之條件；(2) 修改避險衍生工具之損益認列方式，以減緩損益波動程度；及(3) 避險有效性方面，以避險工具與被避險項目間的經濟關係取代實際有效性測試。

生效日

IASB 將一般避險會計規定納入 IFRS 9 時，刪除原訂 IFRS 9 自 2015 年 1 月 1 日以後開始之年度期間生效之規定，IASB 決定於完成新減損模式及分類與衡量之有限度修正後重新考量適當之生效日。

2. 關聯企業及相關揭露之新／修訂準則

(1) IAS 28「投資關聯企業及合資」之修訂

依修訂之準則規定，本公司僅將符合分類為待出售條件之投資關聯企業轉列為待出售，未分類為待出售之任何股權繼續採權益法。適用該修訂前，當投資關聯企業符合分類為待出售條件時，本公司係將投資關聯企業全數轉列待出售，並全數停止採用權益法。

(2) IFRS 12「對其他個體之權益之揭露」

新準則係針對子公司、聯合協議、關聯企業及未納入合併報表之結構型個體之權益規定較為廣泛之揭露內容。

3. IFRS 13「公允價值衡量」

IFRS 13「公允價值衡量」提供公允價值衡量指引，該準則定義公允價值、建立衡量公允價值之架構，並規定公允價值衡量之揭露。此外，該準則規定之揭露內容較現行準則更為廣泛，例如，現行準則僅要求以公允價值衡量之金融工具須按公允價值三層級揭露，依照 IFRS 13「公允價值衡量」規定，適用該準則之所有資產及負債皆須提供前述揭露。

4. IAS 1「其他綜合損益項目之表達」之修正

依修正之準則規定，其他綜合損益項目須按性質分類且分組為(1)後續不重分類至損益者及(2)後續於符合條件時將重分類至損益者。相關所得稅亦應按相同基礎分組。適用該修正規定前，並無上述分組之強制規定。

5. IAS 36「非金融資產可回收金額之揭露」之修正

IASB 於發布 IFRS 13「公允價值衡量」時，同時修正 IAS 36「資產減損」之揭露規定，導致本公司須於每一報導期間增加揭露資產或現金產生單位之可回收金額。本次 IAS 36 之修正係釐清本公司僅須於認列或迴轉減損損失當年度揭露該等可回收金額。此外，若可回收金額係以現值法計算之公允價值減處分成本衡量，本公司須增加揭露所採用之折現率。

6. IAS 19「員工給付」之修訂

該修訂修改短期員工福利定義，修訂後短期員工福利定義為「預期於員工提供相關服務之年度報導期間結束日後 12 個月內全部清償之員工福利（離職福利除外）」，本公司原分類為短期員工福利之帶薪年休假因可於勞務提供年度後 18 個月內使用，IAS 19 修訂後將改分類為其他長期員工福利，並使用預計單位福利法精算相關福利義務。惟此項改變並不影響應付休假給付於合併資產負債表列為流動負債之表達。

7. 2010-2012 週期之 IFRSs 年度改善

2010-2012 週期之 IFRSs 年度改善修正 IFRS 2「股份基礎給付」、IFRS 3「企業合併」及 IFRS 8「營運部門」等若干準則。

IFRS 2 之修正係改變既得條件及市價條件定義，並增列績效條件及服務條件定義。該修正釐清績效條件所訂之績效目標得按本公司或同一集團內另一個體之營運（非市價條件）或權益工具之市價（市價條件）設定。該績效目標之設定得與合併公司整體或部分（例如某一部門）績效有關，而達成績效目標之期間則不得長於服務期間。此外，該修正並釐清股價指數目

標因同時反映公司本身與集團外其他企業之績效，故非屬績效條件。

IFRS 3 之修正係釐清企業合併之或有對價，無論是否為 IAS 39 或 IFRS 9 之適用範圍，應以公允價值衡量，公允價值變動係認列於損益。

IFRS 8 之修正係釐清若合併公司將具有相似經濟特性之營運部門彙總揭露，應於合併財務報告揭露管理階層於運用彙總基準時所作之判斷。此外，該修正亦釐清合併公司僅於部門資產定期提供予主要營運決策者時，始應揭露應報導部門資產總額至企業資產總額之調節資訊。

IFRS 13 之修正係釐清適用 IFRS 13 後，無設定利率之短期應收款及應付款，若折現之影響不重大，仍得按原始發票金額衡量。

IAS 24「關係人揭露」之修正係釐清，為本公司提供主要管理階層服務之管理個體係屬本公司之關係人，應揭露管理個體提供主要管理階層服務而致報導個體發生之已支付或應支付金額，惟無須揭露該等薪酬之組成類別。

8. 2011-2013 週期之 IFRSs 年度改善

2011-2013 週期之 IFRSs 年度改善修正 IFRS 3「企業合併」、IFRS 13「公允價值衡量」及 IAS 40「投資性不動產」等若干準則。

IFRS 3 之修正係釐清 IFRS 3 不適用於聯合協議本身財務報表中關於其設立之會計處理。

IFRS 13 之修正係對適用以淨額基礎衡量金融資產及金融負債群組公允價值之例外（即「組合例外」）進行修正，以釐清該例外範圍包括 IAS 39 或 IFRS 9 適用範圍內並依其規定處理之所有合約，即使該合約不符合 IAS 32「金融工具：表達」對金融資產或金融負債之定義亦然。

IAS 40 之修正係釐清本公司應同時依 IAS 40 及 IFRS 3 判斷所取得之投資性不動產係屬取得資產或屬企業合併。

(三) 已發布但尚未生效之新／修正／修訂準則、解釋及證券發行人財務報告編製準則對本公司財務報表影響之說明

截至本個體財務報告通過發布日止，本公司仍持續評估上述準則及解釋對財務狀況與經營結果之影響，相關影響待評估完成時予以揭露。

四、重大會計政策之彙總說明

本個體財務報告為按證券發行人財務報告編製準則編製之首份個體財務報告。

(一) 遵循聲明

本個體財務報告係依照證券發行人財務報告編製準則（以下稱「個體財務報告會計準則」）編製。

(二) 編製基礎

除按公允價值衡量之金融工具外（參閱下列會計政策之說明），本個體財務報告係依歷史成本基礎編製。歷史成本通常係依取得資產所支付對價之公允價值決定。

本公司於編製個體財務報告時，對投資子公司及關聯企業係採權益法處理。為使本個體財務報告之當年度損益、其他綜合損益及權益與本公司合併財務報告中歸屬於本公司業主之當年度損益、其他綜合損益及權益相同，個體基礎與合併基礎下若干會計處理差異係調整「採用權益法之投資」、「採用權益法之子公司及關聯企業損益份額」及、「採用權益法之子公司及關聯企業其他綜合損益份額」。

(三) 資產與負債區分流動與非流動之標準

流動資產包括：

1. 主要為交易目的而持有之資產；
2. 預期於資產負債表日後 12 個月內實現之資產；及
3. 現金及約當現金（但不包括於資產負債表日後逾 12 個月用以交換或清償負債而受到限制者）。

流動負債包括：

1. 主要為交易目的而持有之負債；

2. 預期於資產負債表日後 12 個月內到期清償之負債（即使於資產負債表日後至通過發布財務報告前已完成長期性之再融資或重新安排付款協議，亦屬流動負債），以及
3. 不能無條件將清償期限遞延至資產負債表日後至少 12 個月之負債。惟負債之條款可能依交易對方之選擇，以發行權益工具而導致其清償者，並不影響分類。

非屬上述流動資產或流動負債者，係分類為非流動資產或非流動負債。

(四) 外 幣

編製本公司個體財務報告時，以本公司功能性貨幣以外之貨幣（外幣）交易者，依交易日匯率換算為功能性貨幣記錄。

外幣貨幣性項目於每一資產負債表日以收盤匯率換算。因交割貨幣性項目或換算貨幣性項目產生之兌換差額，於發生當年度認列於損益；以公允價值衡量之外幣非貨幣性項目係以決定公允價值當日之匯率換算，所產生之兌換差額列為當年度損益，惟屬公允價值變動認列於其他綜合損益者，其產生之兌換差額列於其他綜合損益；以歷史成本衡量之外幣非貨幣性項目係以交易日之匯率換算，不再重新換算。

於編製個體財務報告時，本公司國外營運機構（包含營運所在國家或使用之貨幣與本公司不同之子公司及關聯企業）之資產及負債以每一資產負債表日匯率換算為新台幣。收益及費損項目係以當年度平均匯率換算，所產生之兌換差額列於其他綜合損益。

在處分國外營運機構並構成對該國外營運機構喪失控制、聯合控制或重大影響時，所有與該國外營運機構相關之權益將重分類為損益。

在部分處分國外營運機構子公司未構成對該子公司喪失控制時，係按比例將認列於其他綜合損益之累計兌換差額併入權益交易計算，但不認列為損益。在其他任何部分處分（即對關聯企業之所有權權益減少惟未喪失重大影響）國外營運機構之情況下，認列於其他綜合損益之累計兌換差額則按處分比例重分類至損益。

(五) 存 貨

存貨包括原物料、在製品、製成品及購入成品。存貨係以成本與淨變現價值孰低衡量，比較成本與淨變現價值時除同類別存貨外係以個別項目為基礎。淨變現價值係指在正常情況下之估計售價減除至完工尚需投入之成本及銷售費用後之餘額。存貨成本之計算係採加權平均法。

(六) 採用權益法之投資

本公司採用權益法處理對子公司及關聯企業之投資。

1. 投資子公司

子公司係指本公司具有控制之個體。

權益法下，投資子公司原始依成本認列，取得日後帳面金額係隨本公司所享有之子公司損益及其他綜合損益份額與利潤分配而增減。此外，針對本公司可享有子公司其他權益之變動係按持股比例認列。

當本公司對子公司所有權權益之變動未導致喪失控制者，係作為權益交易處理。投資帳面金額與所支付或收取對價之公允價值間之差額，係直接認列為權益。

當本公司對子公司之損失份額等於或超過其在該子公司之權益時，係繼續按持股比例認列損失。

取得成本超過本公司於取得日所享有子公司可辨認資產及負債淨公允價值份額之數額列為商譽，該商譽係包含於該投資之帳面金額且不得攤銷；本公司於取得日所享有子公司可辨認資產及負債淨公允價值份額超過取得成本之數額列為當年度收益。

本公司之順流交易未實現損益於個體財務報告予以銷除。本公司之逆流及側流交易所產生之損益，僅在與本公司對子公司權益無關之範圍內，認列於個體財務報告。

2. 投資關聯企業

關聯企業係指本公司具有重大影響，但非屬子公司或合資權益之企業。重大影響係指參與被投資公司財務及營運政策決策之權力，但非控制或聯合控制該等政策。

本公司對投資關聯企業係採用權益法。權益法下，投資關聯企業原始依成本認列，取得日後帳面金額係隨本公司所享有之關聯企業損益及其他綜合損益份額與利潤分配而增減。此外，針對本公司可享有關聯企業權益之變動係按持股比例認列。

關聯企業發行新股時，本公司若未按持股比例認購，致使持股比例發生變動，並因而使投資之股權淨值發生增減時，其增減數調整資本公積及採用權益法之投資。惟若未按持股比例認購或取得致使對關聯企業之所有權權益減少者，於其他綜合損益中所認列與該關聯企業有關之金額按減少比例重分類，其會計處理之基礎係與關聯企業若直接處分相關資產或負債所必須遵循之基礎相同；前項調整如應借記資本公積，而採用權益法之投資所產生之資本公積餘額不足時，其差額借記保留盈餘。

取得成本超過本公司於取得日所享有關聯企業可辨認資產及負債淨公允價值份額之數額列為商譽，該商譽係包含於該投資之帳面金額且不得攤銷；本公司於取得日所享有關聯企業可辨認資產及負債淨公允價值份額超過取得成本之數額列為當年度收益。

本公司於評估減損時，係將投資之整體帳面金額（含商譽）視為單一資產比較可回收金額與帳面金額，進行減損測試，所認列之減損損失亦屬於投資帳面金額之一部分。減損損失之任何迴轉，於該投資之可回收金額後續增加之範圍內予以認列。

本公司與關聯企業間之逆流、順流及側流交易所產生之損益，僅在與本公司對關聯企業權益無關之範圍內，認列於個體財務報告。

(七) 不動產、廠房及設備

不動產、廠房及設備係以成本認列，後續以成本減除累計折舊及累計減損損失後之金額衡量。

建造中之不動產、廠房及設備係以成本減除累計減損損失後之金額認列。成本包括專業服務費用，及符合資本化條件之借款成本。該等資產於完工並達預期使用狀態時，分類至不動產、廠房及設備之適當類別並開始提列折舊。

不動產、廠房及設備係採直線基礎提列折舊，對於每一重大部分則單獨提列折舊。本公司至少於每一年度結束日對估計耐用年限、殘值及折舊方法進行檢視。會計估計變動之影響係以推延方式處理。

除列不動產、廠房及設備所產生之利益或損失金額，係淨處分價款與該資產帳面金額間之差額，並且認列於當年度損益。

(八) 商 譽

為減損測試之目的，商譽分攤至本公司預期受益之各現金產生單位或現金產生單位群組。

受攤商譽之現金產生單位每年及有跡象顯示該單位可能已減損時藉由包含商譽之該單位帳面金額與其可回收金額之比較，進行該單位之減損測試。若分攤至現金產生單位或現金產生單位群組之商譽係當年度取得，則該單位或單位群組應於當年度結束前進行減損測試。若受攤商譽之現金產生單位之可回收金額低於其帳面金額，減損損失係先減少該現金產生單位受攤商譽之帳面金額，次就該單位內其他各資產帳面金額之比例減少各該資產帳面金額。任何減損損失直接認列為當年度損失。商譽減損損失不得於後續期間迴轉。

對具控制之採用權益法投資，係以財務報告整體考量現金產生單位，予以評估減損損失。嗣後若資產可回收金額增加時，將減損損失之迴轉認列為利益，惟資產於減損損失迴轉後之帳面金額，不得超過該項資產在未認列減損損失之情況下，減除應提列攤銷後之帳面金額。

(九) 無形資產

1. 單獨取得

單獨取得之有限耐用年限無形資產原始以成本衡量，後續係以成本減除累計攤銷及累計減損損失後之金額衡量。本公司以直線基礎進行攤銷，並且至少於每一年度結束日對估計耐用年限、殘值及折舊方法進行檢視。除本公司預期於該無形資產經濟年限屆滿前處分該資產外，有限耐用年限無形資產之殘值估計為零。會計估計變動之影響係以推延方式處理。非確定耐用年限無形資產係以成本減除累計減損損失列報。

2. 除 列

於處分或預期無法由使用或處分產生未來經濟效益時除列無形資產。除列無形資產所產生之利益或損失金額，係淨處分價款與該資產帳面金額間之差額，並且認列於當年度損益。

(十) 有形及無形資產（商譽除外）之減損

本公司於每一資產負債表日評估是否有任何跡象顯示有形及無形資產（商譽除外）可能已減損。若有任一減損跡象存在，則估計該資產之可回收金額。倘無法估計個別資產之可回收金額，本公司估計該資產所屬現金產生單位之可回收金額。共用資產係依合理一致基礎分攤至個別現金產生單位。

針對非確定耐用年限及尚未可供使用之無形資產，至少每年進行減損測試，或於有減損跡象時進行減損測試。

可回收金額為公允價值減出售成本與其使用價值之較高者。個別資產或現金產生單位之可回收金額若低於其帳面金額時，將該資產或現金產生單位之帳面金額調減至其可回收金額。

當減損損失於後續迴轉時，該資產或現金產生單位之帳面金額調增至修訂後之可回收金額，惟增加後之帳面金額以不超過該資產或現金產生單位若未於以前年度認列減損損失時所決定之帳面金額（減除攤銷或折舊）。減損損失之迴轉係認列於損益。

(十一) 金融工具

金融資產與金融負債於本公司成為該工具合約條款之一方時認列於個體資產負債表。

原始認列金融資產與金融負債時，若金融資產或金融負債非屬透過損益按公允價值衡量者，係按公允價值加計直接可歸屬於取得或發行金融資產或金融負債之交易成本衡量。直接可歸屬於取得或發行透過損益按公允價值衡量之金融資產或金融負債之交易成本，則立即認列為損益。

金融資產

金融資產之慣例交易係採交易日會計認列及除列。

1. 衡量種類

本公司所持有之金融資產係分為備供出售金融資產與放款及應收款二類。

(1) 備供出售金融資產

備供出售金融資產係非衍生金融資產被指定為備供出售，或未被分類為放款及應收款、持有至到期日投資或透過損益按公允價值衡量之金融資產。

備供出售金融資產係按公允價值衡量，備供出售貨幣性金融資產帳面金額之變動中屬外幣兌換損益與以有效利息法計算之利息收入，以及備供出售權益投資之股利，係認列於損益。其餘備供出售金融資產帳面金額之變動係認列於其他綜合損益，於投資處分或確定減損時重分類為損益。

備供出售權益投資之股利於本公司收款之權利確立時認列。

(2) 放款及應收款

放款及應收款主要包括現金及約當現金、應收票據、應收帳款及其他應收款項，係採用有效利息法按攤銷後成本減除減損損失後之金額衡量，惟短期應收帳款之利息認列不具重大性之情況除外。

約當現金包括自取得日起 3 個月內、高度流動性、可隨時轉換成定額現金且價值變動風險甚小之定期存款，係用於滿足短期現金承諾。

2. 金融資產之減損

本公司係於每一資產負債表日評估金融資產是否有減損客觀證據，當有客觀證據顯示，因金融資產原始認列後發生之單一或多項事項，致使金融資產之估計未來現金流量受損失者，該金融資產即已發生減損。

按攤銷後成本列報之金融資產，如應收帳款，該資產若經個別評估未有客觀減損證據，另再組合基礎評估減損。本公司係依據對客戶之應收帳款帳齡分析及客戶信用評等分析等因素，定期評估應收帳款之收回可能性。

按攤銷後成本列報之金融資產之減損損失金額係該資產帳面金額與估計未來現金流量按該金融資產原始有效利率折現之現值間之差額。

按攤銷後成本列報之金融資產於後續期間減損損失金額減少，且經客觀判斷該減少與認列減損後發生之事項有關，則先前認列之減損損失直接或藉由調整備抵帳戶予以迴轉認列於損益，惟該迴轉不得使金融資產帳面金額超過若未認列減損情況下於迴轉日應有之攤銷後成本。

當備供出售權益投資之公允價值低於成本且發生大幅或持久性下跌時，係為客觀減損證據。

當備供出售金融資產發生減損時，原先已認列於其他綜合損益之累計損失金額將重分類至損益。備供出售權益工具投資已認列於損益之減損損失不得透過損益迴轉。任何認列減損損失後之公允價值回升金額係認列於其他綜合損益。

所有金融資產之減損損失係直接自金融資產之帳面金額中扣除，惟應收帳款係藉由備抵帳戶調降其帳面金額。當判斷應收帳款無法收回時，係沖銷備抵帳戶。原先已沖銷而後續收回

之款項則貸記備抵帳戶。除因應收帳款無法收回而沖銷備抵帳戶外，備抵帳戶帳面金額之變動認列於損益。

3. 金融資產之除列

本公司僅於對來自金融資產現金流量之合約權利失效，或已移轉金融資產且該資產所有權之幾乎所有風險及報酬已移轉予其他企業時，始將金融資產除列。

於一金融資產整體除列時，其帳面金額與所收取對價加計已認列於其他綜合損益之任何累計利益或損失之總和間之差額係認列於損益。

金融負債與權益工具

本公司發行之債務及權益工具係依據合約協議之實質與金融負債及權益工具之定義分類為金融負債或權益。

1. 金融負債後續衡量

金融負債係以有效利息法按攤銷後成本衡量。

2. 金融負債之除列

除列金融負債時，其帳面金額與所支付對價（包含任何所移轉之非現金資產或承擔之負債）間之差額認列為損益。

3. 權益工具

權益工具係指表彰本公司於資產減除所有負債後剩餘權益之任何合約。本公司發行之權益工具係以取得之價款扣除直接發行成本後之金額認列。

再取回本公司本身之權益工具係於權益項下認列與減除。

購買、出售、發行或註銷本公司本身之權益工具不認列於損益。

(十二) 避險會計

本公司指定衍生性避險工具進行現金流量避險。其公允價值變動屬有效避險部分係認列於其他綜合損益；屬避險無效部分則立即認列於損益。當被避險項目認列於損益時，原先認列於其他綜合損益之金額將於同一期間重分類至損益，並於個體綜合損益表認列於與被避險項目相關之項目下。

當本公司取消指定避險關係、避險工具到期、出售、解約、執行或不再符合避險會計時，即推延停止避險會計。先前於避險有效期間已認列於其他綜合損益之金額，於預期交易發生前仍列於權益，當預期交易不再預期會發生時，先前認列於其他綜合損益之金額將立即認列於損益。

(十三) 負債準備

認列為負債準備係考量義務之風險及不確定性，而為資產負債表日清償義務所需支出之最佳估計。若負債準備係以清償該現時義務之估計現金流量衡量，其帳面金額係為該等現金流量之現值。

本公司於銷售合約下之保固義務係依管理階層對清償本公司義務所需支出之最佳估計，於相關商品認列收入時認列。

(十四) 收入認列

收入係按已收或應收對價之公允價值衡量，並扣除估計之客戶退貨、折扣及其他類似之折讓。銷貨退回係依據以往經驗及其他攸關因素合理估計未來之退貨金額提列。

1. 商品之銷售

銷售商品係於下列條件完全滿足時認列收入：

- (1) 本公司已將商品所有權之重大風險及報酬移轉予買方；
- (2) 本公司對於已經出售之商品既不持續參與管理，亦未維持有效控制；
- (3) 收入金額能可靠衡量；
- (4) 與交易有關之經濟效益很有可能流入本公司；及
- (5) 與交易有關之已發生或將發生之成本能可靠衡量。

去料加工時，加工產品所有權之重大風險及報酬並未移轉，是以去料時不作銷貨處理。

於正常營業範圍內之不動產銷售所產生之收入係於各該筆不動產完工且交付予買方時認列。於符合前述收入認列條件前所收取之保證金及分期付款款項係包含於個體資產負債表之流動負債項下。

2. 勞務之提供

勞務收入係於勞務提供時予以認列。

3. 權利金

權利金收入係於與交易有關之經濟效益很有可能流入本公司且收入金額能可靠衡量時，依相關協議之實質條件，以應計基礎認列。依照生產、銷售與其他衡量方法決定之權利金協議，係依協議條款認列收入。

4. 租賃收入

本公司經營租賃業務係依國際會計準則第十七號「租賃」辦理，即依租賃條件、應收租賃款收現可能性及本公司應負擔未來成本等作營業租賃方式處理。

5. 股利收入及利息收入

投資所產生之股利收入係於股東收款之權利確立時認列，惟前提係與交易有關之經濟效益很有可能流入本公司，且收入金額能可靠衡量。

金融資產之利息收入係於經濟效益很有可能流入本公司，且收入金額能可靠衡量時認列。利息收入係依時間之經過按流通在外本金與所適用之有效利率採應計基礎認列。

(十五) 租賃

當租賃條款係移轉附屬於資產所有權之幾乎所有風險與報酬予承租人，則將其分類為融資租賃。所有其他租賃則分類為營業租賃。

1. 本公司為出租人

營業租賃之租賃收益係按直線基礎於相關租賃期間內認列為收益。

2. 本公司為承租人

營業租賃給付係按直線基礎於租賃期間內認列為費用。

(十六) 退職後福利

屬確定提撥退休計畫之退休金，係於員工提供服務之期間，將應提撥之退休金數額認列為當年度費用。

屬確定福利退休計畫之退休金，提供福利之成本係使用預計單位福利法進行精算評價。確定福利義務產生之所有精算損益於發生期間立即認列於其他綜合損益。

應計退休金負債係代表確定福利義務之現值減除計畫資產公允價值後之金額。任何依此方式計算所產生之資產，不得超過該計畫之可得退還資金及可減少未來提撥金之現值。

確定福利退休計畫發生縮減或清償時，認列縮減或清償之損益。

(十七) 所得稅

所得稅費用係當期所得稅及遞延所得稅之總和。

1. 當期所得稅

依所得稅法規定計算之未分配盈餘加徵 10% 所得稅列為股東會決議年度之所得稅費用。

以前年度應付所得稅之調整，列入當年度所得稅。

2. 遞延所得稅

遞延所得稅係依個體財務報表帳載資產及負債帳面金額與計算課稅所得之課稅基礎二者所產生之暫時性差異予以認列。遞延所得稅負債一般係就所有應課稅暫時性差異予以認列，而遞延所得稅資產則於很有可能具有課稅所得以供可減除暫時性差異、研究發展及人才培訓等支出所產生之所得稅抵減使用時認列。

與投資子公司及關聯企業相關之應課稅暫時性差異皆認列遞延所得稅負債，惟本公司若可控制暫時性差異迴轉之時點，且該暫時性差異很有可能於可預見之未來不會迴轉者除外。與此類投資及權益有關之可減除暫時性差異所產生之遞延所得稅資產，僅於其很有可能具有足夠課稅所得用以實現暫時性差異之利益，且於可預見之未來預期將迴轉的範圍內，予以認列。

遞延所得稅資產之帳面金額於每一資產負債表日予以重新檢視，並針對已不再很有可能具有足夠之課稅所得以供其回收所有或部分資產者，調減帳面金額。原未認列為遞延所得稅資產

者，亦於每一資產負債表日予以重新檢視，並在未來很有可能產生課稅所得以供其回收所有或部分資產者，調增帳面金額。

遞延所得稅資產及負債係以預期負債清償或資產實現當年度之稅率衡量，該稅率係以資產負債表日已立法或已實質性立法之稅率及稅法為基礎。遞延所得稅負債及資產之衡量係反映企業於資產負債表日預期回收或清償其資產及負債帳面金額之方式所產生之租稅後果。

3. 本年度之當期及遞延所得稅

當期及遞延所得稅係認列於損益，惟與認列於其他綜合損益或直接計入權益之項目相關之當期及遞延所得稅係分別認列於其他綜合損益或直接計入權益。

五、重大會計判斷、估計及假設不確定性之主要來源

本公司於採用附註四所述之會計政策時，對於不易自其他來源取得相關資訊者，管理階層必須基於歷史經驗及其他攸關之因素作出相關之判斷、估計及假設。實際結果可能與估計有所不同。

管理階層將持續檢視估計與基本假設。若估計之修正僅影響當年度，則於修正當年度認列；若會計估計之修正同時影響當年度及未來年度，則於修正當年度及未來年度認列。

(一) 商譽減損評估

決定商譽是否減損時，須估計分攤到商譽之現金產生單位之使用價值。為計算使用價值，管理階層應估計預期自現金產生單位所產生之未來現金流量，並決定計算現值所使用之適當折現率。若實際現金流量少於預期，可能會產生重大減損損失。

(二) 應收帳款之估計減損

當有客觀證據顯示減損跡象時，本公司會考量未來現金流量之估計。減損損失之金額係以該資產之帳面金額及估計未來現金流量按該金融資產之原始有效利率折現之現值間的差額衡量。若未來實際現金流量少於預期，可能會產生重大減損損失。

(三) 所得稅

遞延所得稅資產係於未來很有可能具有足夠之課稅所得供可減除暫時性差異使用時方予以認列。評估遞延所得稅資產之可實現性時，必須涉及管理階層之重大會計判斷及估計，包含預期未來銷貨收入成長及利潤率、免稅期間、可使用之所得稅抵減、稅務規劃等假設。任何關於全球經濟環境、產業環境的變遷及法令的改變，均可能引起遞延所得稅資產之重大調整。

(四) 衍生工具及其他金融工具之公允價值

如附註二五所述，本公司管理階層運用判斷以選定用以估計於活絡市場無市場報價金融工具之適當評價技術。本公司係採用市場參與者所通用之評價技術。對衍生金融工具之假設係基於市場利率並依該工具之特性予以調整。其他金融工具係採用現金流量折現方式估計，而所使用假設係基於可觀察之市場價格或利率。未上市(櫃)權益工具之公允價值估計中包括非由可觀察市場價格或利率支持之假設。本公司管理階層認為所選定之評價技術及假設可適當用以決定金融工具之公允價值。

(五) 不動產、廠房及設備之減損

與生產存貨相關之設備減損係按該等設備之可回收金額(即該等資產之公允價值減出售成本與其使用價值之較高者)評估，市場價格或未來現金流量變動將影響該等資產可回收金額，可能導致母公司及子公司須額外認列減損損失或迴轉已認列之減損損失。

(六) 存貨之減損

存貨淨變現價值係正常營業過程中之估計售價減除至完工尚需投入之估計成本及完成出售所需之估計成本後之餘額估計，該等估計係依目前市場狀況及類似產品之歷史銷售經驗評估，市場情況之改變可能重大影響該等估計結果。

(七) 確定福利計畫之認列

確定福利退休計畫應認列之退休金費用及應計退休金負債係使用預計單位福利法進行精算評價，其採用之精算假設包括折現率、

員工離職率及長期平均調薪率之估計，若該等估計因市場與經濟情況之改變而有所變動，可能會重大影響應認列之費用與負債金額。

六、現金及約當現金

	102年12月31日	101年12月31日	101年1月1日
庫存現金	\$ 881	\$ 887	\$ 850
活期存款	3,493,573	2,222,756	2,740,724
約當現金			
原始到期日在3個月以內之銀行定期存款	<u>3,430,260</u>	<u>8,100,735</u>	<u>7,008,775</u>
	<u>\$ 6,924,714</u>	<u>\$10,324,378</u>	<u>\$ 9,750,349</u>

七、應收票據及帳款－淨額

	102年12月31日	101年12月31日	101年1月1日
<u>應收票據</u>			
因營業而發生	\$ 7,518	\$ -	\$ -
減：備抵呆帳	<u>-</u>	<u>-</u>	<u>-</u>
	<u>\$ 7,518</u>	<u>\$ -</u>	<u>\$ -</u>
<u>應收帳款</u>			
應收帳款	\$ 18,095,210	\$ 15,011,296	\$ 13,924,347
減：備抵呆帳	<u>21,109</u>	<u>30,890</u>	<u>29,415</u>
	<u>\$ 18,074,101</u>	<u>\$ 14,980,406</u>	<u>\$ 13,894,932</u>

截至102年12月31日、101年12月31日及1月1日，本公司無已逾期但未減損之應收帳款。

應收帳款之備抵呆帳變動資訊如下：

	102年度	101年度
年初餘額	\$ 30,890	\$ 29,415
迴轉呆帳費用	(9,781)	(16,640)
重分類	<u>-</u>	<u>18,115</u>
年底餘額	<u>\$ 21,109</u>	<u>\$ 30,890</u>

八、存貨－淨額

	102年12月31日	101年12月31日	101年1月1日
購入成品	\$ 2,575,272	\$ 2,214,716	\$ 2,451,313
製成品	-	-	1,563,429
原物料	-	-	284,584
在製品	<u>-</u>	<u>-</u>	<u>175,470</u>
	<u>\$ 2,575,272</u>	<u>\$ 2,214,716</u>	<u>\$ 4,474,796</u>

102及101年底之備抵存貨跌價損失分別為218,025仟元及162,691仟元。

102及101年度與存貨相關之銷貨成本分別為71,585,095仟元及69,655,055仟元。

102年度認列為費用之存貨成本中，包括將存貨減至淨變現價值而調增營業成本55,334仟元；101年度認列為費用之存貨成本中，包括將因存貨淨變現價值回升而調減營業成本130,127仟元。存貨淨變現價值回升係因本公司去化部份已提列跌價之存貨所致。

九、備供出售金融資產

	102年12月31日	101年12月31日	101年1月1日
<u>非流動</u>			
<u>國內投資</u>			
上市(櫃)股票	\$ 698,162	\$ 583,654	\$ 1,708,728
未上市(櫃)股票	-	-	460,187
興櫃股票	-	56,434	56,434
小計	<u>698,162</u>	<u>640,088</u>	<u>2,225,349</u>
<u>國外投資</u>			
未上市(櫃)股票	19,009	19,009	19,009
上市(櫃)股票	-	983	11,512
	<u>19,009</u>	<u>19,992</u>	<u>30,521</u>
	<u>\$ 717,171</u>	<u>\$ 660,080</u>	<u>\$ 2,255,870</u>

備供出售金融資產公允價值之決定，請參閱附註二五。

本公司因上述投資之部份公允價值低於成本且發生顯著或永久性下跌，於101年度認列減損損失651,697仟元，該減損損失已列入個體綜合損益表之減損損失項下。

十、避險之衍生金融工具

	102年12月31日	101年12月31日	101年1月1日
<u>避險之衍生金融負債－非流動</u>			
現金流量避險－利率交換合約	\$ 46,969	\$ 101,563	\$ 165,225

本公司所承擔之浮動利率債務，可能因市場利率變動而使該負債之未來現金流量產生波動，並導致現金流量風險，故本公司與銀行另行簽訂利率交換合約，將浮動利率債務改變為固定利率債務，藉以規

避因浮動利率而產生之風險，該項規避現金流量風險之利率交換合約經評估係屬高度有效。

本公司於資產負債表日尚未到期之利率交換合約如下：

102 年 12 月 31 日

合約金額 (仟元)	到 期 期 間	支付利率區間	收取利率區間
新台幣 4,800,000	97 年 9 月 23 日至 104 年 9 月 23 日	1.895%	0.863%

101 年 12 月 31 日

合約金額 (仟元)	到 期 期 間	支付利率區間	收取利率區間
新台幣 6,000,000	97 年 9 月 23 日至 104 年 9 月 23 日	1.895%	0.900%

101 年 1 月 1 日

合約金額 (仟元)	到 期 期 間	支付利率區間	收取利率區間
新台幣 6,000,000	97 年 9 月 23 日至 104 年 9 月 23 日	1.895%	0.861%

十一、採用權益法之投資

	102年12月31日	101年12月31日	101年1月1日
投資子公司	\$ 84,685,063	\$ 70,253,370	\$ 67,445,842
投資關聯企業	<u>2,447,685</u>	<u>2,285,603</u>	<u>2,283,939</u>
合 計	<u>\$ 87,132,748</u>	<u>\$ 72,538,973</u>	<u>\$ 69,729,781</u>

(一) 投資子公司

	102年12月31日	101年12月31日	101年1月1日
Lite-On International Holding Co., Ltd.	\$ 20,412,910	\$ 16,150,949	\$ 14,754,273
建興電子科技公司	19,032,107	9,896,862	9,817,780
Lite-On Singapore Pte. Ltd.	9,440,364	5,759,750	3,355,348
Lite-On Electronics H.K. Ltd.	9,257,407	11,509,512	11,351,593
源泰投資公司	8,743,042	8,964,426	9,540,289
Lite-OnTechonology (Europe) B.V.	6,048,666	6,280,740	6,643,131
力信興業公司	4,268,292	4,198,270	4,280,019
閱暉實業公司	1,989,559	2,030,771	2,249,156
Lite-On Technology USA, Inc.	1,727,197	1,670,954	1,877,497

(接次頁)

(承前頁)

	102年12月31日	101年12月31日	101年1月1日
敦揚科技公司	\$ 1,440,627	\$ 1,243,283	\$ 1,204,843
Lite-On Electronics (Thailand) Co.,Ltd.	1,065,618	979,833	954,613
LTC Group Ltd. (BVI)	350,789	578,424	374,338
Lite-On Japan Ltd.	324,371	327,308	370,703
Lite-On Overseas Trading Co.,Ltd.	250,541	225,470	191,515
力銘科技公司	246,170	328,405	377,815
光寶匯才公司	45,219	44,084	43,073
Lite-On Electronics (Europe) Ltd.	42,184	64,329	59,856
光寶動力儲能科技公司	(<u>144,632</u>)	-	-
	84,540,431	70,253,370	67,445,842
加：採用權益法之投資 貸餘	<u>144,632</u>	-	-
	<u>\$ 84,685,063</u>	<u>\$ 70,253,370</u>	<u>\$ 67,445,842</u>

本公司於資產負債表日對子公司之所有權權益及表決權百分比如下：

	102年12月31日	101年12月31日	101年1月1日
Lite-On International Holding Co., Ltd.	100.00%	100.00%	100.00%
Lite-On Electronics H.K. Ltd.	100.00%	100.00%	100.00%
源泰投資公司	100.00%	100.00%	100.00%
Lite-On Singapore Pte. Ltd.	100.00%	100.00%	100.00%
力信興業公司	100.00%	100.00%	100.00%
Lite-On Technology USA, Inc.	100.00%	100.00%	100.00%
Lite-On Electronics (Thailand) Co., Ltd.	100.00%	100.00%	100.00%
LTC Group Ltd. (BVI)	100.00%	100.00%	100.00%
Lite-On Overseas Trading Co., Ltd.	100.00%	100.00%	100.00%
Lite-On Electronics (Europe) Ltd.	100.00%	100.00%	100.00%
光寶匯才資訊服務公司	100.00%	100.00%	100.00%
光寶動力儲能科技公司	100.00%	100.00%	100.00%

(接次頁)

(承前頁)

	102年12月31日	101年12月31日	101年1月1日
建興電子科技公司	99.13%	42.33%	42.70%
敦揚科技公司	82.26%	84.89%	84.89%
Lite-On Technology (Europe) B.V.	54.00%	54.00%	54.00%
Lite-On Japan Ltd.	49.49%	49.49%	49.49%
閎暉實業公司	32.14%	32.37%	34.90%
力銘科技公司	18.97%	18.97%	18.97%

本公司及子公司於 102 及 101 年度持有力銘科技公司之股權合計達 20% 以上，是以採權益法計價。

本公司對 Lite-On Japan Ltd.、閎暉實業公司及力銘科技公司之持股雖未超過 50%，惟本公司與子公司合計持有之股份可控制前述公司董事會之組成，故將其列為子公司。

本公司收購子公司一建興電子科技公司與處分子公司一閎暉實業公司部份權益之揭露，請參閱本公司 102 年度合併財務報告附註二八。

102 及 101 年度採用權益法之子公司之損益及其他綜合損益份額，係依據各子公司同期間經會計師查核之財務報告認列。

(二) 投資關聯企業

	102年12月31日	101年12月31日	101年1月1日
敦南科技	\$ 1,416,172	\$ 1,286,158	\$ 1,318,494
龍生工業公司	1,031,513	999,445	965,445
	<u>\$ 2,447,685</u>	<u>\$ 2,285,603</u>	<u>\$ 2,283,939</u>

本公司於資產負債表日對關聯企業之所有權權益及表決權百分比如下：

公 司 名 稱	102年12月31日	101年12月31日	101年1月1日
敦南科技	18.37%	18.37%	18.37%
龍生工業公司	29.66%	29.74%	29.74%

本公司及子公司於 102 及 101 年度持有敦南科技公司之股權合計達 20% 以上，是以採權益法計價。

採用權益法之上市（櫃）公司股權投資於資產負債表日依股票收盤價計算之市價資訊如下：

公 司 名 稱	102年12月31日	101年12月31日	101年1月1日
閱暉實業公司	\$ 2,141,891	\$ 2,986,880	\$ 4,331,825
敦南科技公司	\$ 1,579,493	\$ 1,257,064	\$ 983,612
Lite-On Japan Ltd.	\$ 332,719	\$ 294,337	\$ 295,804
力銘科技公司	\$ 252,364	\$ 221,353	\$ 220,284
建興電子科技公司	\$ -	\$ 9,686,175	\$ 9,618,737

有關本公司之關聯企業彙整性財務資訊如下：

	102年12月31日	101年12月31日	101年1月1日
總資產	\$ 17,911,944	\$ 16,496,757	\$ 15,736,339
總負債	\$ 8,421,692	\$ 7,850,928	\$ 6,880,460

	102年度	101年度
營業收入淨額	\$ 7,274,832	\$ 7,033,186
淨利	\$ 247,208	\$ 337,101
其他綜合利益（損失）	\$ 427,680	(\$ 341,821)
採用權益法認列之子公司及 關聯企業利益份額	\$ 678,732	\$ 666,865

102 及 101 年度採用權益法之關聯企業之損益及其他綜合損益份額，係依據各關聯企業同期間經會計師查核之財務報告認列。

十二、不動產、廠房及設備－淨額

	102年12月31日	101年12月31日	101年1月1日
自有土地	\$ 2,033,482	\$ 2,280,117	\$ 2,280,117
建築物	2,224,075	2,608,144	2,693,420
機器設備	209,698	160,295	250,427
模具設備	5,607	14,558	18,800
運輸設備	57	195	333
辦公設備	115,175	114,799	128,415
租賃資產	265	664	1,845
其他設備	169,818	83,625	107,914
	\$ 4,758,177	\$ 5,262,397	\$ 5,481,271

		102 年度				
		本	年	度	變	動
102 年 1 月 1 日		增	加	減	少	重 分 類
成 本						
自有土地	\$ 2,280,117	\$ -		\$ 246,635		\$ -
建築物	3,674,272	-		434,059		-
機器設備	2,454,974	139,670		267,337	(56,690)	2,270,617
模具設備	386,930	4,627		99,311	(25,960)	266,286
運輸設備	1,137	-		310	-	827
辦公設備	497,190	47,216		19,232	(7,157)	518,017
租賃資產	5,515	-		-	-	5,515
其他設備	348,749	128,177		6,045	(10,583)	460,298
小 計	9,648,884	\$ 319,690		\$ 1,072,929	(\$ 100,390)	8,795,255
累計折舊						
建築物	1,058,046	\$ 80,305		\$ 122,213	\$ -	1,016,138
機器設備	2,287,732	87,627		264,705	(56,682)	2,053,972
模具設備	372,372	13,578		99,311	(25,960)	260,679
運輸設備	942	138		310	-	770
辦公設備	382,391	46,749		19,141	(7,157)	402,842
租賃資產	4,851	399		-	-	5,250
其他設備	265,124	30,749		5,393	-	290,480
小 計	4,371,458	\$ 259,545		\$ 511,073	(\$ 89,799)	4,030,131
累計減損						
自有土地	-	\$ -		\$ -	\$ -	-
建築物	8,082	-		8,082	-	-
機器設備	6,947	-		-	-	6,947
模具設備	-	-		-	-	-
運輸設備	-	-		-	-	-
辦公設備	-	-		-	-	-
租賃資產	-	-		-	-	-
其他設備	-	-		-	-	-
小 計	15,029	\$ -		\$ 8,082	\$ -	6,947
	\$ 5,262,397					\$ 4,758,177

		101 年度				
		本	年	度	變	動
101 年 1 月 1 日		增	加	減	少	重 分 類
成 本						
自有土地	\$ 2,280,117	\$ -		\$ -		\$ 2,280,117
建築物	3,674,272	-		-		3,674,272
機器設備	3,013,943	52,489		601,849	(9,609)	2,454,974
模具設備	388,170	21,557		29,172	6,375	386,930
運輸設備	1,137	-		-	-	1,137
辦公設備	480,810	34,792		16,592	(1,820)	497,190
租賃資產	5,515	-		-	-	5,515
其他設備	332,159	16,590		-	-	348,749
小 計	10,176,123	\$ 125,428		\$ 647,613	(\$ 5,054)	9,648,884
累計折舊						
建築物	972,770	\$ 85,276		\$ -	\$ -	1,058,046
機器設備	2,756,569	131,252		590,963	(9,126)	2,287,732
模具設備	369,370	31,577		28,575	-	372,372
運輸設備	804	138		-	-	942
辦公設備	352,395	49,057		16,143	(2,918)	382,391
租賃資產	3,670	1,181		-	-	4,851
其他設備	224,245	40,879		-	-	265,124
小 計	4,679,823	\$ 339,360		\$ 635,681	(\$ 12,044)	4,371,458
累計減損						
自有土地	-	\$ -		\$ -	\$ -	-
建築物	8,082	-		-	-	8,082
機器設備	6,947	1,160		-	(1,160)	6,947
模具設備	-	-		-	-	-
運輸設備	-	-		-	-	-
辦公設備	-	-		-	-	-
租賃資產	-	-		-	-	-
其他設備	-	-		-	-	-
小 計	15,029	\$ 1,160		\$ -	(\$ 1,160)	15,029
	\$ 5,481,271					\$ 5,262,397

因某產品於市場上銷售情況欠佳，本公司預期用於生產該產品之機器設備之未來現金流入減少，致其可回收金額小於帳面金額，故本公司於101年度認列減損損失1,160仟元。本公司係採用淨公平價值作為此機器設備之可回收金額。該減損損失已列入個體綜合損益表之減損損失項下。102年度由於並無任何減損跡象，故本公司並未進行減損評估。

不動產、廠房及設備係以直線基礎按下列耐用年數計提折舊：

建築物	2至61年
機器設備	1至11年
模具設備	1至3年
運輸設備	6年
辦公設備	1至9年
租賃資產	3至5年
其他設備	1至10年

十三、無形資產－淨額

	102年12月31日	101年12月31日	101年1月1日
商譽	\$ 544,918	\$ 544,918	\$ 544,918
專利權	5,653	10,175	14,698
客戶關係	-	10,239	51,193
電腦軟體	95,566	75,469	76,368
	<u>\$ 646,137</u>	<u>\$ 640,801</u>	<u>\$ 687,177</u>

	102年1月1日	102年度				102年12月31日
		本 增	年 加	度 減	變 少	
成 本						
商譽	\$ 622,152	\$ -	\$ -	\$ -	\$ -	\$ 622,152
專利權	27,134	-	-	-	-	27,134
客戶關係	163,819	-	-	-	-	163,819
電腦軟體	563,090	66,344	1,286	10,583		638,731
小 計	1,376,195	\$ 66,344	\$ 1,286	\$ 10,583		1,451,836
累計攤提						
商譽	\$ 77,234	\$ -	\$ -	\$ -	\$ -	\$ 77,234
專利權	16,959	4,522	-	-	-	21,481
客戶關係	153,580	10,239	-	-	-	163,819
電腦軟體	487,621	56,830	1,286	-	-	543,165
小 計	735,394	\$ 71,591	\$ 1,286	\$ -		805,699
累計減損						
商譽	\$ -	\$ -	\$ -	\$ -	\$ -	\$ -
專利權	-	-	-	-	-	-
客戶關係	-	-	-	-	-	-
電腦軟體	-	-	-	-	-	-
小 計	-	\$ -	\$ -	\$ -	\$ -	-
	<u>\$ 640,801</u>	<u>\$ -</u>	<u>\$ -</u>	<u>\$ -</u>	<u>\$ -</u>	<u>\$ 646,137</u>

	101 年度					101 年 12 月 31 日
	101 年 1 月 1 日	本 增	年 加	度 減	變 少	
成 本						
商 譽	\$ 622,152	\$ -	\$ -	\$ -	\$ -	\$ 622,152
專 利 權	27,134	-	-	-	-	27,134
客 戶 關 係	163,819	-	-	-	-	163,819
電 腦 軟 體	520,361	42,729	-	-	-	563,090
小 計	1,333,466	\$ 42,729	\$ -	\$ -	\$ -	1,376,195
累 計 攤 提						
商 譽	\$ 77,234	\$ -	\$ -	\$ -	\$ -	\$ 77,234
專 利 權	12,436	4,523	-	-	-	16,959
客 戶 關 係	112,626	40,954	-	-	-	153,580
電 腦 軟 體	443,993	43,594	-	-	34	487,621
小 計	646,289	\$ 89,071	\$ -	\$ -	\$ 34	735,394
累 計 減 損						
商 譽	\$ -	\$ -	\$ -	\$ -	\$ -	\$ -
專 利 權	-	-	-	-	-	-
客 戶 關 係	-	-	-	-	-	-
電 腦 軟 體	-	-	-	-	-	-
小 計	-	\$ -	\$ -	\$ -	\$ -	-
	\$ 687,177					\$ 640,801

上述有限耐用年限無形資產係以直線基礎按下列耐用年數計提攤銷費用：

專 利 權	六 年
客 戶 關 係	四 年
軟 體	一 至 十 四 年

十四、借 款

(一) 短期借款

	102年12月31日	101年12月31日	101年1月1日
無擔保借款			
信用額度借款	\$ 5,484,120	\$ 2,787,840	\$ 1,050,000

銀行週轉性借款之利率於 102 年 12 月 31 日、101 年 12 月 31 日及 1 月 1 日分別為 0.72%~0.76%、0.76%~0.79%及 1.54%~1.71%。

(二) 長期借款

	102年12月31日	101年12月31日	101年1月1日
無擔保借款			
花旗銀行聯貸案	\$ 16,000,000	\$ 12,500,000	\$ 12,500,000
合作金庫銀行	1,275,000	1,700,000	1,700,000

(接次頁)

(承前頁)

	102年12月31日	101年12月31日	101年1月1日
台北富邦銀行	\$ 700,000	\$ 1,000,000	\$ 1,000,000
彰化銀行	<u>500,000</u>	<u>500,000</u>	<u>500,000</u>
小計	<u>18,475,000</u>	<u>15,700,000</u>	<u>15,700,000</u>
減：列為一年內到期部分	<u>6,350,000</u>	<u>3,125,000</u>	<u>-</u>
銀行長期借款	<u>\$ 12,125,000</u>	<u>\$ 12,575,000</u>	<u>\$ 15,700,000</u>

1. 本公司於 102、101 年底及 101 年初之銀行長期借款分別為六筆、四筆及四筆，均係信用借款，契約起迄期間為 97 年 9 月 23 日至 107 年 9 月 23 日，採浮動利率計息（102 及 101 年度之借款利率分別介於 1.448% 至 1.663% 及 1.518% 至 1.694% 之間），按月或季支付利息，每筆借款屆滿約定年數分 3 期、5 期、8 期攤還或到期全數償還。
2. 本公司於 97 年 9 月 23 日簽訂花旗（台灣）銀行統籌主辦之聯合中長期信用貸款，共同由 15 家銀行參貸，合約期限 5 年，授信總額度為新台幣 150 億元整，其中包括甲項額度新台幣 120 億元及乙項額度新台幣 30 億元。並於 100 年 5 月 16 日和授信銀行團簽訂展期合約，授信銀行團同意展延授信額度之有效期限為 7 年。本公司另於 102 年 9 月 12 日簽訂花旗（台灣）銀行統籌主辦之聯合中長期信用貸款，共同由 17 家銀行參貸，合約期限 5 年，授信總額度為新台幣 150 億元整，其中包括甲項額度新台幣 120 億元及乙項額度新台幣 30 億元。甲項額度供本公司償還原 97 年 9 月 23 日所簽訂之聯貸案中甲項額度借款所需之資金，該項額度只能以中期新台幣貸款之方式分次動用，且不得循環使用。乙項額度供本公司支應營運週轉所需資金之用，並得循環動用。自 102 年 9 月 23 日屆滿 3 年之日起，以該日為第一期償還第一期款，嗣後以每半年為一期，共分 5 期攤還該等未清償本金餘額，借款利率按英商路透社股份有限公司（路透社）所報臺灣次級市場 90 天期之商業本票均價利率加碼 0.61% 計算。依據聯合授信合約中規定，本公司於借款存續期間

內，其半年度及年度財務報表須維持約定之財務比率；截至 102 年 12 月 31 日、101 年 12 月 31 日及 1 月 1 日，均動用甲項額度新台幣 120 億元；動用乙項額度分別為新台幣 0 元、新台幣 5 億元及新台幣 5 億元。

本公司於 102 年 3 月 19 日簽訂花旗（台灣）銀行統籌主辦之聯合中長期信用貸款，共同由 11 家銀行參貸，合約期限 5 年，授信總額度為新台幣 150 億元整，其中包括甲項額度新台幣 60 億元及乙項額度新台幣 90 億元。甲項額度及乙項額度均供本公司支應併購案所需之部份資金之用，該項額度只能以中期新台幣貸款之方式分次動用，且不得循環使用。該聯合中長期信用貸款之本金自 103 年 3 月 19 日止，不得清償低於新台幣 40 億本金，自 102 年 3 月 19 日屆滿 3 年之日起，以該日為第一期償還第一期款，嗣後以每半年為一期，共分 5 期攤還該等未清償本金餘額，借款利率按英商路透社股份有限公司（路透社）所報臺灣次級市場 90 天期之商業本票均價利率加碼 0.65% 計算。依據聯合授信合約中規定，本公司於借款存續期間內，其半年度及年度財務報表須維持約定之財務比率；截至 102 年 12 月 31 日，已動用甲項額度新台幣 12.3 億元及乙項額度新台幣 27.7 億元。

截至 102、101 年底及 101 年初止，本公司未有違反上述財務比率之情形。

十五、應付租賃款

	102年12月31日	101年12月31日	101年1月1日
<u>最低租賃給付</u>			
不超過 1 年	\$ -	\$ 453	\$ 504
1~5 年	-	-	504
超過 5 年	-	-	-
小 計	-	453	1,008
減：未實現利息	-	-	182
最低租賃給付現值	<u>\$ -</u>	<u>\$ 453</u>	<u>\$ 826</u>

（接次頁）

(承前頁)

	102年12月31日	101年12月31日	101年1月1日
<u>最低租賃給付現值</u>			
不超過1年	\$ -	\$ 453	\$ 504
1~5年	-	-	322
超過5年	-	-	-
	<u>\$ -</u>	<u>\$ 453</u>	<u>\$ 826</u>

本公司應付租賃款係自 98 年 9 月 1 日起至 102 年 6 月 1 日止，以資本租賃方式承租機器設備，租期 3 至 5 年，每月租金介於 42 仟元至 120 仟元，隱含利率為 15.6%。租期屆滿時，該機器設備之所有權將無條件移轉給本公司。

十六、負債準備

	102年12月31日	101年12月31日	101年1月1日
<u>流動</u>			
保 固	<u>\$ 133,230</u>	<u>\$ 175,712</u>	<u>\$ 181,346</u>

負債準備變動資訊如下：

	102年度	101年度
年初餘額	\$ 175,712	\$ 181,346
新 增	59,396	49,569
使 用	(27,932)	(28,428)
迴 轉	(73,946)	(26,775)
年底餘額	<u>\$ 133,230</u>	<u>\$ 175,712</u>

保固負債準備係依銷售商品合約約定，本公司管理階層對於因保固義務所導致未來經濟效益流出最佳估計數之現值。該估計係以歷史保固經驗為基礎，並考量新原料、製程變動或其他影響產品品質等因素調整。

十七、退職後福利計畫

(一) 確定提撥計畫

本公司所適用「勞工退休金條例」之退休金制度，係屬政府管理之確定提撥退休計畫，依員工每月薪資 6% 提撥退休金至勞工保險

局之個人專戶。本公司於 102 及 101 年度於個體綜合損益表認列為費用之金額分別為 105,144 仟元及 95,195 仟元。

	102年度	101年度
依功能別彙總		
營業成本	\$ 7,714	\$ 6,860
營業費用	<u>97,430</u>	<u>88,335</u>
	<u>\$ 105,144</u>	<u>\$ 95,195</u>

(二) 確定福利計畫

本公司所適用我國「勞動基準法」之退休金制度，係屬確定福利退休計畫。員工退休金之支付，係根據服務年資及核准退休日前 6 個月平均工資計算。本公司按員工每月薪資總額 2% 提撥員工退休基金，交由勞工退休準備金監督委員會以該委員會名義存入台灣銀行之專戶。勞動部勞動基金運用局透過自行運用及委託經營方式，將計畫資產投資於國內（外）權益證券與債務證券及銀行存款等標的，惟依勞工退休基金收支保管及運用辦法規定，勞工退休基金之，其每年決算分配之最低收益不得低於當地銀行 2 年定期存款利率計算之收益。

本公司之計畫資產及確定福利義務現值，係由合格精算師進行精算。精算評價於衡量日之主要假設列示如下：

	102年12月31日	101年12月31日	101年1月1日
折現率	1.75%	1.30%	1.60%
計畫資產之預期報酬率	1.75%	1.30%	1.60%
薪資預期增加率	3.00%	3.00%	3.00%

有關確定福利計畫所認列之損益金額列示如下：

	102年度	101年度
當年度服務成本	\$ 6,720	\$ 6,221
利息成本	11,559	12,261
計畫資產預期報酬	<u>(11,170)</u>	<u>(13,653)</u>
	<u>\$ 7,109</u>	<u>\$ 4,829</u>
依功能別彙總		
營業成本	\$ 1,957	\$ 2,056
營業費用	<u>5,152</u>	<u>2,773</u>
	<u>\$ 7,109</u>	<u>\$ 4,829</u>

於 102 及 101 年度，本公司分別認列稅前精算利益 18,043 仟元及稅前精算損失 127,212 仟元於其他綜合損益。截至 102 年及 101 年 12 月 31 日止，稅前精算損失認列於其他綜合損益之累積金額分別為 109,169 仟元及 127,212 仟元。

本公司因確定福利計畫所產生之義務列入個體資產負債表之金額列示如下：

	102年12月31日	101年12月31日	101年1月1日
已提撥確定福利義務之			
現值	\$ 870,102	\$ 889,166	\$ 766,333
計畫資產之公允價值	(858,929)	(851,708)	(845,567)
應計退休金負債（預付退休金）	<u>\$ 11,173</u>	<u>\$ 37,458</u>	(<u>\$ 79,234</u>)

確定福利義務現值之變動列示如下：

	102年度	101年度
年初餘額	\$ 889,166	\$ 766,333
服務成本	6,720	6,221
利息成本	11,559	12,261
精算損失（利益）	(18,324)	121,945
福利支付數	(19,019)	(17,594)
年底餘額	<u>\$ 870,102</u>	<u>\$ 889,166</u>

計畫資產現值之變動列示如下：

	102年度	101年度
年初餘額	\$ 851,708	\$ 845,567
計畫資產預期報酬	11,170	13,653
精算損失	(281)	(5,267)
雇主提撥數	15,351	15,349
福利支付數	(19,019)	(17,594)
年底餘額	<u>\$ 858,929</u>	<u>\$ 851,708</u>

計畫資產之主要類別於資產負債表日公允價值之百分比係依勞動部勞動基金運用局網站公布之基金資產配置資訊為準：

	102年12月31日	101年12月31日	101年1月1日
權益工具	-	-	-
債務工具	-	-	-
其他	<u>100%</u>	<u>100%</u>	<u>100%</u>
	<u>100%</u>	<u>100%</u>	<u>100%</u>

本公司選擇以轉換至個體財務報告會計準則之日起各個會計期間推延決定之金額，揭露經驗調整之歷史資訊：

	102年12月31日	101年12月31日	101年1月1日
計畫負債之經驗調整損失	\$ <u>10,775</u>	\$ <u>61,224</u>	\$ _____
計畫資產之經驗調整損失	\$ <u>281</u>	\$ <u>5,267</u>	\$ _____

本公司預期於 102 年 12 月 31 日以後 1 年內對確定福利計畫提撥為 15,300 仟元。

十八、權益

(一) 股本

1. 普通股

	102年12月31日	101年12月31日	101年1月1日
額定股數(仟股)	<u>3,500,000</u>	<u>3,500,000</u>	<u>3,500,000</u>
額定股本	\$ <u>35,000,000</u>	\$ <u>35,000,000</u>	\$ <u>35,000,000</u>
已發行且已收足股款之股數(仟股)	<u>2,324,655</u>	<u>2,295,315</u>	<u>2,309,980</u>
已發行股本	\$ <u>23,246,552</u>	\$ <u>22,953,154</u>	\$ <u>23,099,801</u>

已發行之普通股每股面額為 10 元，每股享有一表決權及收取股利之權利。

額定股本中供發行可轉換公司債及員工認股權憑證所保留之股本分別為 120,000 仟股及 100,000 仟股。

本公司於 97 年 8 月 27 日經董事會決議，自 97 年 9 月 28 日起至 97 年 10 月 27 日間，得自台灣證券集中交易市場買回本公司普通股股票 30,000 仟股，買回之價格區間為 20.48 元至

43.60 元；另於 97 年 10 月 28 日經董事會決議，自 97 年 10 月 29 日起至 97 年 12 月 28 日間，得自台灣證券集中交易市場買回本公司普通股股票 40,000 仟股，買回之價格區間為 13.00 元至 37.10 元。前述普通股股票，本公司總計買回 30,565 仟股，嗣後並已於 101 年 1 月全數辦理註銷之變更登記。

2. 發行海外存託憑證

本公司於 85 年 9 月 25 日於英國倫敦證券交易所發行海外存託憑證 4,900 仟單位，代表普通股 49,000 仟股。

另本公司吸收合併之致福公司原於 84 年 4 月 3 日於英國倫敦證券交易所發行海外存託憑證 5,000 仟單位，代表普通股 25,000 仟股，嗣後並陸續追加發行，截至合併基準日（91 年 11 月 4 日）止，合計發行 7,627 仟單位，代表致福公司之普通股 38,136 仟股，並依據合併換股比例換發 1,478 仟單位之存託憑證，代表本公司之普通股 14,781 仟股。

截至 102 年 12 月 31 日、101 年 12 月 31 日及 1 月 1 日止，本公司合計發行海外存託憑證分別為 5,206 仟單位、5,201 仟單位及 5,196 仟單位，分別代表本公司之普通 52,064 仟股、52,006 仟股及 51,957 仟股。該海外存託憑證持有人之權利義務，除投票權之行使方式不同外，餘皆與普通股相同。截至 102 年 12 月 31 日、101 年 12 月 31 日及 1 月 1 日止，未兌回海外存託憑證分為別 1,194 仟單位、984 仟單位及 1,141 仟單位。

(二) 資本公積

資本公積中屬超過票面金額發行股票之溢額（包括以超過面額發行普通股、轉換公司債轉換溢價、庫藏股票交易、取得或處分子公司股權價格與帳面價值差額及合併溢額）之部分得用以彌補虧損，亦得於公司無虧損時，用以發放現金或撥充股本，惟撥充股本時每年以實收股本之一定比率為限。

因採用權益法之投資、員工認股權及認股權產生之資本公積，不得作為任何用途。

(三) 保留盈餘及股利政策

本公司之企業生命週期正值成長階段，為考量未來營運擴展、資金需求及稅制對公司、股東之影響，本公司股利之分配，其現金股利部分不得低於當年度分配股利總額之百分之十。

本公司章程規定，每年度決算如有盈餘，除依法繳納一切稅捐及彌補以往年度虧損外，次提存百分之十為法定盈餘公積，並依法令及主管機關規定提列或迴轉特別盈餘公積後，再加計前期累積未分配盈餘，並保留部分盈餘以作企業成長所需資金後，依下列比率分配之：

1. 員工紅利：不低於百分之一。
2. 董事酬勞：不高於百分之一點五。
3. 其餘為股東股利。

前項有關員工紅利部分，如為分配股票紅利，其對象得包括從屬公司員工，其條件及分配方式授權董事會決定之。

本公司應付員工紅利及董事酬勞之估列係依據以往年度之盈餘分配經驗，於 102 年度之員工紅利及董事酬勞分別按稅後淨利扣除部份採用權益法認列子公司及關聯企業利益後淨額之 15% 及稅後淨利之 0.85% 提列；另 101 年度係按稅後淨利之 14.18% 及 0.82% 提列。年度終了後，董事會決議之發放金額有重大變動時，該變動調整原提列年度費用，於股東會決議日時，若金額仍有變動，則依會計估計變動處理，於股東會決議年度調整入帳。如股東會決議採股票發放員工紅利，股票紅利股數按決議分紅之金額除以股票公允價值決定。就計算 101 及 100 年度股票紅利股數而言，股票公允價值係指股東會決議日前一日的收盤價（考量除權除息之影響後）。

本公司於分配 101 年度以前之盈餘時，必須依(89)台財證(一)字第 100116 號函及金管證一字第 0950000507 號函令等相關規定，就其他股東權益減項淨額（如國外營運機構財務報表換算之兌換差額、備供出售金融資產未實現損益、現金流量避險中屬有效避險部分之避險工具利益及損失等累計餘額）提列特別盈餘公積。嗣後股

東權益減項金額如有減少，可就減少金額自特別盈餘公積轉回未分配盈餘。

自 102 年起，本公司依金管會於 101 年 4 月 6 日發布之金管證發字第 1010012865 號函令及「採用國際財務報導準則 (IFRSs) 後，提列特別盈餘公積之適用疑義問答」規定，於首次採用 IFRSs 時，應就帳列股東權益項下之未實現重估增值及累積換算調整數 (利益)，因選擇適用 IFRS 1 豁免項目而轉入保留盈餘部分，分別提列相同數額之特別盈餘公積；但轉換日因首次採用 IFRSs 產生之保留盈餘增加數不足提列時，得僅就因轉換採用 IFRSs 產生之保留盈餘增加數予以提列。嗣後因使用、處分或重分類相關資產時，得就原提列特別盈餘公積之比例予以迴轉分派盈餘。首次採用 IFRSs 所應提列之特別盈餘公積得於以後年度用以彌補虧損；嗣後有盈餘年度且原提列特別盈餘公積之原因消除前，應就不足數額補足提列特別盈餘公積，始得分派盈餘。

法定盈餘公積應提撥至其餘額達公司實收股本總額時為止。法定盈餘公積得用以彌補虧損。公司無虧損時，法定盈餘公積超過實收股本總額 25% 之部分除得撥充股本外，尚得以現金分配。

分配未分配盈餘時，除屬非中華民國境內居住者之股東外，其餘股東可獲配按股利分配日之稅額扣抵比率計算之股東可扣抵稅額。

本公司股東常會分別於 102 年及 101 年 6 月 19 日決議 101 年度及 100 年度盈餘分配案及每股股利如下：

	盈 餘 分 配 案		每 股 股 利 (元)	
	101年度	100年度	101年度	100年度
法定盈餘公積	\$ 753,486	\$ 722,592		
特別盈餘公積	689,913	-		
普通股股票股利	114,899	113,972	\$ 0.05	\$ 0.05
普通股現金股利	5,400,265	5,174,335	2.35	2.27

本公司於 102 年及 101 年 6 月 19 日之股東會，分別決議配發 101 及 100 年度員工紅利及董事酬勞如下：

	101年度		100年度	
	現金紅利	股票紅利	現金紅利	股票紅利
員工紅利	\$ 897,799	\$ 171,009	\$ 819,420	\$ 156,080
董事酬勞	61,420	-	61,420	-

100 年度員工股票紅利股數為 4,421 仟股，係按 101 年決議分紅之金額除以股東會決議日前一日的收盤價 35.3 元（考量除權除息之影響後）計算。

101 年度員工股票紅利股數為 3,669 仟股，係按 102 年決議分紅之金額除以股東會決議日前一日的收盤價 46.61 元（考量除權除息之影響後）計算。

上述 101 年度盈餘轉增資案業已經金融監督管理委員會證券期貨局申報生效，另本公司訂定配股配息基準日為 102 年 8 月 13 日，且已向經濟部商業司辦理完成變更登記。

101 年度之盈餘分配案、員工紅利及董監事酬勞係按本公司依據修訂前證券發行人財務報告編製準則及中華民國一般公認會計原則所編製之 101 年度財務報表並參考本公司依據個體財務報告會計準則所編製之 101 年 12 月 31 日資產負債表作為盈餘分配案之基礎。

102 及 101 年度股東會決議配發之員工紅利及董監事酬勞與 101 及 100 年度財務報表認列之員工分紅及董監事酬勞金額並無差異。

本公司董事會於 103 年 3 月 27 日擬議通過 102 年度之盈餘分配案如下：

	盈餘分配案	每股股利（元）
	102 年度	102 年度
提列法定盈餘公積	\$ 875,485	
迴轉特別盈餘公積	640,244	
普通股現金股利	6,307,866	\$ 2.71
普通股股票股利	116,381	0.05

本公司董事會亦同時擬議配發 102 年度員工現金紅利 997,212 仟元、員工股票紅利 189,945 仟元及董事酬勞 70,039 仟元，前述擬配發金額與本公司 102 年度以費用列帳之金額並無重大差異。

有關 102 年度之盈餘分配案、員工紅利及董事酬勞尚待預計於 103 年 6 月 19 日召開之股東常會決議。

上述有關員工紅利及董事酬勞相關資訊可自公開資訊觀測站查詢。

(四) 其他權益項目

其他權益項目之變動數如下：

	102 年度			
	國外營運機構 財務報表換算 之兌換差額	備供出售 金融資產 未實現(損)益	現金流量避險	合計
年初餘額	\$ 128,872	(\$ 446,848)	(\$ 101,563)	(\$ 419,539)
換算國外營運機構財務報表所產生 之兌換差額	1,962,895	-	-	1,962,895
備供出售金融資產公允價值變動 避險之衍生性金融負債公允價值變 動	-	84,664	-	84,664
採用權益法認列之子公司及關聯企 業之其他綜合損益份額	-	-	54,594	54,594
所得稅影響數	666,046	445,415	-	1,111,461
年底餘額	<u>(\$ 374,773)</u>	<u>-</u>	<u>-</u>	<u>(\$ 374,773)</u>
	<u>\$ 2,383,040</u>	<u>\$ 83,231</u>	<u>(\$ 46,969)</u>	<u>\$ 2,419,302</u>

	101 年度			
	國外營運機構 財務報表換算 之兌換差額	備供出售 金融資產 未實現(損)益	現金流量避險	合計
年初餘額	\$ 1,625,560	(\$ 142,004)	(\$ 165,225)	\$ 1,318,331
換算國外營運機構財務報表所產生 之兌換差額	(1,068,528)	-	-	(1,068,528)
備供出售金融資產公允價值變動 避險之衍生性金融負債公允價值變 動	-	(28,704)	-	(28,704)
採用權益法認列之子公司及關聯企 業之其他綜合損益份額	-	-	63,662	63,662
處分子公司部份權益累計兌換差額 重分類至權益	(607,380)	(280,660)	-	(888,040)
所得稅影響數	(2,430)	-	-	(2,430)
年底餘額	<u>181,650</u>	<u>4,520</u>	<u>-</u>	<u>186,170</u>
	<u>\$ 128,872</u>	<u>(\$ 446,848)</u>	<u>(\$ 101,563)</u>	<u>(\$ 419,539)</u>

國外營運機構淨資產自其功能性貨幣換算為本公司表達貨幣所產生之相關兌換差額，係直接認列為其他綜合損益，並累計於國外營運機構財務報表換算之兌換差額。

備供出售金融資產未實現損益係備供出售金融資產按公允價值衡量所產生之累計利益及損失，認列於其他綜合損益。當備供出售

金融資產後續處分或減損時，則就其所累計於其他綜合損益之利益或損失予以重分類至損益。

與現金流量避險相關之其他權益項目，係避險工具於現金流量避險中公允價值變動屬有效避險部分之累計利益或損失，此累計利益或損失僅當避險交易影響損益時重分類至損益。

(五) 庫藏股票

單位：仟股

收 回 原 因	年 初 股 數	增 加	減 少	年 底 股 數
<u>102 年度</u>				
子公司持有母公司股票自採用權益法之投資轉列庫藏股票	<u>27,979</u>	<u>139</u>	<u>-</u>	<u>28,118</u>
<u>101 年度</u>				
1. 子公司持有母公司股票自採用權益法之投資轉列庫藏股票	27,840	139	-	27,979
2. 擬供未來轉讓股份予員工	<u>30,565</u>	<u>-</u>	<u>30,565</u>	<u>-</u>
	<u>58,405</u>	<u>139</u>	<u>30,565</u>	<u>27,979</u>

子公司於資產負債表日持有母公司股票之相關資訊如下：

子 公 司 名 稱	持 有 股 數 (仟 股)	持 有 成 本	市 價
<u>102 年 12 月 31 日</u>			
源泰投資公司	14,892	\$ 718,857	\$ 711,812
LTC International Ltd.	6,900	297,469	305,906
旭基公司	2,237	126,881	90,023
Lite-On Electronics Co., Ltd.	2,414	105,515	97,132
建興電子科技公司	1,675	<u>85,938</u>	<u>80,066</u>
		<u>\$ 1,334,660</u>	<u>\$ 1,284,939</u>

(接次頁)

(承前頁)

子 公 司 名 稱	持 有 股 數 (仟 股)	持 有 成 本	市 價
<u>101年12月31日</u>			
源泰投資公司	14,818	\$ 718,857	\$ 571,221
LTC International Ltd.	6,866	297,469	271,316
旭基公司	2,226	126,881	90,511
Lite-On Electronics Co., Ltd.	2,402	105,515	97,658
建興電子科技公司	1,667	85,938	64,252
		<u>\$ 1,334,660</u>	<u>\$ 1,094,958</u>
<u>101年1月1日</u>			
源泰投資公司	14,744	\$ 718,857	\$ 502,769
LTC International Ltd.	6,832	297,469	258,888
旭基公司	2,215	126,881	93,869
Lite-On Electronics Co., Ltd.	2,390	105,515	101,281
建興電子科技公司	1,659	85,938	56,552
		<u>\$ 1,334,660</u>	<u>\$ 1,013,359</u>

本公司持有之庫藏股票，依證券交易法規定不得質押，亦不得享有股利之分派及表決權等權利。子公司持有本公司股票視同庫藏股票處理，除不得參與本公司之現金增資及無表決權外，其餘與一般股東權利相同。

十九、收 入

	102 年度	101 年度
商品銷售收入	\$ 78,029,729	\$ 74,755,102
權利金收入	968,907	1,349,743
管理服務收入	491,859	484,269
不動產租賃收入	143,284	155,223
	<u>\$ 79,633,779</u>	<u>\$ 76,744,337</u>

二十、所得稅

(一) 認列於損益之所得稅

本年度認列於損益之所得稅費用組成如下：

	102年度	101年度
當年度所得稅費用（利益）		
當年度產生者	\$ 535,033	\$ 140,567
以前年度所得稅調整	(7,000)	(218,250)
	<u>528,033</u>	<u>(77,683)</u>
遞延所得稅費用		
暫時性差異之產生及迴轉	(137,272)	(59,874)
投資抵減	<u>153,267</u>	<u>191,728</u>
	<u>15,995</u>	<u>131,854</u>
認列於損益之所得稅費用	<u>\$ 544,028</u>	<u>\$ 54,171</u>

會計利潤與當年度所得稅費用之調節如下：

	102年度	101年度
稅前淨利	<u>\$ 9,298,876</u>	<u>\$ 7,456,594</u>
稅前淨利按法定稅率（17%）		
計算之稅額	\$ 1,580,809	\$ 1,267,621
調節項目之所得稅影響數		
決定課稅所得時應予調整增減之項目	(950,139)	(981,642)
免稅所得	-	(75,187)
未分配盈餘加徵	57,630	121,503
暫時性差異之產生及迴轉	(137,272)	(59,874)
以前年度所得稅調整	(7,000)	(218,250)
認列於損益之所得稅費用	<u>\$ 544,028</u>	<u>\$ 54,171</u>

(二) 認列於其他綜合損益之所得稅

	102年度	101年度
遞延所得稅費用（利益）		
與國外營運機構財務報 表換算差額有關	\$ 374,773	(\$ 181,650)
與備供出售金融資產未 實現損益有關	-	(4,520)
與確定福利計畫精算損 益有關	<u>3,068</u>	<u>(19,838)</u>
	<u>\$ 377,841</u>	<u>(\$ 206,008)</u>

(三) 遞延所得稅

個體資產負債表中之遞延所得稅資產分析如下：

	102年12月31日	101年12月31日	101年1月1日
投資抵減	\$ -	\$ 153,267	\$ 344,995
暫時性差異			
採用權益法之投資	374,803	131,734	-
資產減損	298,231	298,231	219,802
未實現損費	107,152	54,461	71,628
未實現銷貨毛利	51,236	62,339	39,678
未實現存貨損失	37,064	27,657	49,779
應計退休金負債	24,590	26,157	28,715
保固負債準備	22,649	29,871	30,829
備供出售金融資產	4,520	4,520	-
未休假獎金	1,596	1,914	-
其他	-	-	3,623
合計	<u>\$ 921,841</u>	<u>\$ 790,151</u>	<u>\$ 789,049</u>

	年 初 餘 額	認 列 於 (損) 益	認 列 於 其 他 綜 合 (損) 益	年 底 餘 額
<u>102 年度</u>				
投資抵減	\$ 153,267	(\$ 153,267)	\$ -	\$ -
暫時性差異				
採用權益法之投資	131,734	243,069	-	374,803
資產減損	298,231	-	-	298,231
未實現損費	54,461	52,691	-	107,152
未實現銷貨毛利	62,339	(11,103)	-	51,236
未實現存貨損失	27,657	9,407	-	37,064
應計退休金負債	26,157	1,501	(3,068)	24,590
保固負債準備	29,871	(7,222)	-	22,649
備供出售金融資產	4,520	-	-	4,520
未休假獎金	1,914	(319)	-	1,596
	<u>\$ 790,151</u>	<u>\$ 134,757</u>	<u>(\$ 3,068)</u>	<u>\$ 921,841</u>
<u>101 年度</u>				
投資抵減	\$ 344,995	(\$ 191,728)	\$ -	\$ 153,267
暫時性差異				
採用權益法之投資	-	33,391	98,343	131,734
資產減損	219,802	78,429	-	298,231
未實現損費	71,628	(17,167)	-	54,461
未實現銷貨毛利	39,678	22,661	-	62,339
未實現存貨損失	49,779	(22,122)	-	27,657
應計退休金負債	28,715	(22,396)	19,838	26,157
保固負債準備	30,829	(958)	-	29,871
備供出售金融資產	-	-	4,520	4,520
未休假獎金	-	1,914	-	1,914
其他	3,623	(3,623)	-	-
	<u>\$ 789,049</u>	<u>(\$ 121,599)</u>	<u>\$ 122,701</u>	<u>\$ 790,151</u>

個體資產負債表中之遞延所得稅負債分析如下：

	102年12月31日	101年12月31日	101年1月1日
暫時性差異			
採用權益法之投資	\$ 1,212,198	\$ 693,593	\$ 776,900
土地增值稅	230,216	230,216	230,216
未實現兌換淨益	45,420	38,500	28,245
未實現商譽攤銷	35,737	35,737	35,737
合計	<u>\$ 1,523,571</u>	<u>\$ 998,046</u>	<u>\$ 1,071,098</u>

	年初餘額	認列於 損(益)	認列於其他 綜合損(益)	年底餘額
<u>102年度</u>				
暫時性差異				
採用權益法之投資	\$ 693,593	\$ 143,832	\$ 374,773	\$1,212,198
土地增值稅	230,216	-	-	230,216
未實現兌換淨益	38,500	6,920	-	45,420
未實現商譽攤銷	35,737	-	-	35,737
	<u>\$ 998,046</u>	<u>\$ 150,752</u>	<u>\$ 374,773</u>	<u>\$1,523,571</u>
<u>101年度</u>				
暫時性差異				
採用權益法之投資	\$ 776,900	\$ -	(\$ 83,307)	\$ 693,593
土地增值稅	230,216	-	-	230,216
未實現兌換淨益	28,245	10,255	-	38,500
未實現商譽攤銷	35,737	-	-	35,737
	<u>\$1,071,098</u>	<u>\$ 10,255</u>	<u>(\$ 83,307)</u>	<u>\$ 998,046</u>

(四) 截至 102 年 12 月 31 日、101 年 12 月 31 日及 1 月 1 日止未於個體資產負債表中認列遞延所得稅資產之可減除暫時性差異之金額分別為 294,292 仟元、301,920 仟元及 377,871 仟元。

(五) 兩稅合一相關資訊

	102年12月31日	101年12月31日	101年1月1日
未分配盈餘			
86 年度以前未分配盈餘	\$ 2,215	\$ 2,215	\$ 2,215
87 年度以後未分配盈餘	<u>12,169,867</u>	<u>13,652,397</u>	<u>12,390,715</u>
	<u>\$ 12,172,082</u>	<u>\$ 13,654,612</u>	<u>\$ 12,392,930</u>
	102年12月31日	101年12月31日	101年1月1日
可扣抵稅額帳戶餘額	<u>\$ 568,173</u>	<u>\$ 485,212</u>	<u>\$ 514,845</u>

本公司 102 年度預計及 101 年度實際盈餘分配之稅額扣抵比率分別為 3.71% 及 3.46%。

依所得稅法規定，本公司分配屬於 87 年度(含)以後之盈餘時，本國股東可按股利分配日之稅額扣抵比率計算可獲配之股東可扣抵稅額。由於實際分配予股東之可扣抵稅額，應以股利分配日之股東可扣抵稅額帳戶餘額為準，因此本公司預計 102 年度盈餘分配之稅額扣抵比率可能與將來實際分配予股東時所適用之稅額扣抵比率有所差異。

依台財稅字第 10204562810 號規定，首次採用 IFRSs 之當年度計算稅額扣抵比率時，其帳載累積未分配盈餘應包含因首次採用個體財務報告會計準則產生之保留盈餘淨增加數或淨減少數。

(六) 所得稅核定情形

本公司截至 100 年度之所得稅申報案，業經稅捐稽徵機關核定，本公司對 98 至 100 年度之核定項目尚有不服，目前正申請復查中，相關之所得稅影響數已估列入帳。

二一、股份基礎給付協議

本公司對於 101 年 1 月 1 日之前已給與並已既得之股份基礎給付之交易，選擇豁免追溯相關規定。該等認股權計劃說明如下：

本公司於 96 年 12 月給與員工認股權 30,000 仟單位，每一單位可認購普通股一仟股。給與對象包含本公司及子公司符合特定條件之員工。認股權之存續期間為 6 年，憑證持有人於發行屆滿 2 年、3 年及 4 年得行使被給與之一定比例之認股權。認股權行使價格為發行當日本公司普通股收盤價格，認股權發行後，遇有本公司普通股股份發生變動時，認股權行使價格依規定公式予以調整。

102 及 101 年度員工認股權之相關資訊如下：

員工認股權	102 年度		101 年度	
	單位 (仟)	加權平均 執行價格 (元)	單位 (仟)	加權平均 執行價格 (元)
年初流通在外	17,724	\$35.5	19,819	\$38.0
本年度執行	(16,468)	33.7~35.5	(766)	35.5~38.0
本年度失效	(1,256)	33.7~35.5	(1,329)	35.5~38.0
年底流通在外	<u>-</u>	-	<u>17,724</u>	35.5
給與之認股權加權平均 公允價值 (元)	<u>\$ 16.964</u>		<u>\$ 16.964</u>	

截至資產負債表日，流通在外之員工認股權相關資訊如下：

	102年12月31日	101年12月31日	101年1月1日
執行價格之範圍 (元)	\$ 33.7	\$ 35.5	\$ 38.0
加權平均剩餘合約期限 (年)	0 年	1 年	2 年

本公司於 96 年 12 月給與之員工認股權使用二項式選擇權評價模式，評價模式所採用之輸入值如下：

	96年12月
預期波動率	40.07%
存續期間	6 年
預期股利率	7.07%
無風險利率	2.5101%

二二、每股盈餘

	102 年度	101 年度
基本每股盈餘	<u>\$ 3.83</u>	<u>\$ 3.25</u>
稀釋每股盈餘	<u>\$ 3.79</u>	<u>\$ 3.20</u>

計算每股盈餘之分子及分母揭露如下：

	股數 (分母)		每股盈餘 (元)
	金額 (分子)	(仟 股)	
102 年度			
基本每股盈餘			
歸屬於普通股股東之本 年度淨利	\$ 8,754,848	2,286,684	<u>\$ 3.83</u>

(接次頁)

(承前頁)

	金額 (分子)	股數 (分母) (仟 股)	每股盈餘 (元)
具稀釋作用潛在普通股之影響：			
員工分紅	\$ -	24,733	
員工認股權	-	-	
稀釋每股盈餘			
歸屬於普通股股東之本 年度淨利加潛在普通 股之影響	<u>\$ 8,754,848</u>	<u>2,311,417</u>	<u>\$ 3.79</u>
<u>101 年度</u>			
基本每股盈餘			
歸屬於普通股股東之本 年度淨利	\$ 7,402,423	2,276,009	<u>\$ 3.25</u>
具稀釋作用潛在普通股之影響：			
員工分紅	-	34,342	
員工認股權	-	-	
稀釋每股盈餘			
歸屬於普通股股東之本 年度淨利加潛在普通 股之影響	<u>\$ 7,402,423</u>	<u>2,310,351</u>	<u>\$ 3.20</u>

計算每股盈餘時，無償配股等應追溯調整之項目之影響業已追溯調整，該無償配股基準日訂於 102 年 8 月 13 日。因追溯調整，101 年度基本及稀釋每股盈餘分別由 3.27 元及 3.22 元減少為 3.25 元及 3.20 元。

若本公司得選擇以股票或現金發放員工分紅，則計算稀釋每股盈餘時，假設員工分紅將採發放股票方式，並於該潛在普通股具有稀釋作用時計入加權平均流通在外股數，以計算稀釋每股盈餘。於次年度股東會決議員工分紅發放股數前計算稀釋每股盈餘時，亦繼續考量該等潛在普通股之稀釋作用。

本公司 101 年度員工認股權因執行價格高於當年度股份之平均市價，因具反稀釋作用，故未納入稀釋每股盈餘之計算。

二三、部分取得或處分投資子公司－不影響控制

本公司於 101 年 3 月處分對子公司－閱暉實業公司 2.21% 之持股，致持股比例由 34.90% 下降為 32.69%。

本公司於 102 年 3 月至 12 月取得子公司－建興電子科技公司 56.8% 之持股，致持股比例由 42.33% 增加至 99.13%。

由於上述交易並未改變本公司對該等子公司之控制，本公司係視為權益交易處理。部分處分閱暉實業公司及取得建興電子科技公司之說明，請參閱本公司 102 年度合併財務報告附註二八。

二四、資本風險管理

本公司進行資本管理以確保本公司能夠於繼續經營之前提下，藉由將債務及權益餘額最適化，以使股東報酬極大化。

本公司須維持資本，以支應提升設備所需。因此本公司之資本管理係以確保具有必要之財務資源及營運計畫，以支應未來十二個月所需之營運資金、資本支出、研究發展費用、債務償還及股利支出等需求。

二五、金融工具

(一) 公允價值之資訊

1. 非按公允價值衡量之金融工具

本公司之非按公允價值衡量之金融工具係為應付租賃款，且本公司管理階層認為應付租賃款之帳面價值趨近其公允價值。

2. 認列於個體資產負債表之公允價值衡量

本公司以公允價值衡量之金融資產及金融負債，其衡量方式依照公允價值可觀察程度分為第一至三級：

(1) 第一級公允價值衡量係指活絡市場相同資產或負債之公開報價。

(2) 第二級公允價值衡量係指除第一級之公開報價外，以屬於該資產或負債直接（亦即價格）或間接（亦即由價格推導而得）可觀察之輸入值推導公允價值。

(3) 第三級公允價值衡量係指評價技術係非以可觀察市場資料為基礎之資產或負債之輸入值（不可觀察之輸入值）推導公允價值。

102年12月31日

	第 一 級	第 二 級	第 三 級	合 計
<u>備供出售金融資產</u>				
國內上市（櫃）股票	\$ 698,162	\$ -	\$ -	\$ 698,162
國外上市（櫃）股票	-	-	19,009	19,009
合 計	<u>\$ 698,162</u>	<u>\$ -</u>	<u>\$ 19,009</u>	<u>\$ 717,171</u>
<u>避險之衍生性金融負債</u>				
現金流量避險－利率交換合約	\$ -	\$ 46,969	\$ -	\$ 46,969

101年12月31日

	第 一 級	第 二 級	第 三 級	合 計
<u>備供出售金融資產</u>				
國內上市（櫃）股票	\$ 583,654	\$ -	\$ -	\$ 583,654
國外上市（櫃）股票	983	-	-	983
國外未上市（櫃）股票	-	-	19,009	19,009
興櫃股票	-	56,434	-	56,434
合 計	<u>\$ 584,637</u>	<u>\$ 56,434</u>	<u>\$ 19,009</u>	<u>\$ 660,080</u>
<u>避險之衍生性金融負債</u>				
現金流量避險－利率交換合約	\$ -	\$ 101,563	\$ -	\$ 101,563

101年1月1日

	第 一 級	第 二 級	第 三 級	合 計
<u>備供出售金融資產</u>				
國內上市（櫃）股票	\$ 1,708,728	\$ -	\$ -	\$ 1,708,728
國外上市（櫃）股票	11,512	-	-	11,512
國內未上市（櫃）股票	-	-	460,187	460,187
國外未上市（櫃）股票	-	-	19,009	19,009
興櫃股票	-	56,434	-	56,434
合 計	<u>\$ 1,720,240</u>	<u>\$ 56,434</u>	<u>\$ 479,196</u>	<u>\$ 2,255,870</u>
<u>避險之衍生性金融負債</u>				
現金流量避險－利率交換合約	\$ -	\$ 165,225	\$ -	\$ 165,225

102及101年度無第一級與第二級公允價值衡量間移轉之情形。

3. 金融資產以第三級公允價值衡量之調節

102 年度：無變動。

101 年度

<u>金 融 資 產</u>	<u>無 公 開 報 價 權 益 工 具 投 資</u>
年初餘額	\$479,196
減損損失 — 認列於損益	(460,187)
年底餘額	<u>\$ 19,009</u>

102 及 101 年度總利益或損失中，與年底持有之採第三級公允價值衡量之資產相關損失分別為 0 仟元及 460,187 仟元。

所有列於其他綜合損益之利益或損失皆與資產負債表日持有之無公開報價權益工具投資相關，且帳列於其他權益項目之備供出售金融資產未實現損益。

4. 衡量公允價值所採用之評價技術及假設

金融資產及金融負債之公允價值係依下列方式決定：

- (1) 具標準條款與條件並於活絡市場交易之金融工具公允價值係參照市場報價決定。
- (2) 有活絡市場公開報價之衍生工具係以市場價格為公允價值。
- (3) 上述以外之其他金融工具公允價值係依現金流量折現分析之一般公認定價模式決定。

(二) 金融工具之種類

	<u>102年12月31日</u>	<u>101年12月31日</u>	<u>101年1月1日</u>
<u>金融資產</u>			
放款及應收款(註1)	\$ 30,909,188	\$ 29,015,546	\$ 29,801,058
備供出售金融資產	717,171	660,080	2,255,870

(接次頁)

(承前頁)

	102年12月31日	101年12月31日	101年1月1日
<u>金融負債</u>			
避險之衍生工具 以攤銷後成本衡量	\$ 46,969	\$ 101,563	\$ 165,225
短期借款	5,484,120	2,787,840	1,050,000
銀行長期借款(含一 年內到期)	18,475,000	15,700,000	15,700,000
應付款項(註2)	27,902,299	21,232,179	25,698,458

註1：餘額係包含現金及約當現金、應收票據、應收帳款、應收帳款—關係人、其他應收款及其他應收款—關係人。

註2：餘額係包含應付票據、應付帳款、應付帳款—關係人、其他應付款及其他應付款—關係人。

(三) 財務風險管理目的與政策

本公司主要金融工具包括權益投資、應收帳款、應付帳款及借款。本公司之財務管理部門係為各業務單位提供服務，統籌協調進入國內與國際金融市場操作，藉由依照風險程度與廣度分析暴險之內部風險報告監督及管理本公司營運有關之財務風險。該等風險包括市場風險(包含匯率風險、利率風險及其他價格風險)、信用風險及流動性風險。

本公司透過衍生金融工具規避暴險，以減輕該等風險之影響。衍生金融工具之運用受本公司董事會通過之政策所規範，其為匯率風險、利率風險、信用風險、衍生金融工具與非衍生金融工具之運用以及剩餘流動資金之投資書面原則。內部稽核人員持續地針對政策之遵循與暴險額度進行複核。本公司並未以投機目的而進行金融工具(包括衍生金融工具)之交易。

1. 市場風險

本公司之營運活動使本公司承擔之主要財務風險為外幣匯率變動風險(參閱下述(1))以及利率變動風險(參閱下述(2))。

(1) 匯率風險

本公司從事外幣計價之銷貨與進貨交易，因而使本公司產生匯率變動暴險，惟本公司屬國際電子製造業，擁有穩定之外幣收入以支應外幣支出，並可藉由舉借外幣貸款等方式管理風險。

本公司於資產負債表日非功能性貨幣計價之貨幣性資產與貨幣性負債帳面金額，請參閱附註二八。

敏感度分析

本公司主要受到美元匯率波動之影響。

下表詳細說明當新台幣（功能性貨幣）對美元外幣之匯率增加及減少 5% 時，本公司之敏感度分析。敏感度分析僅包括流通在外之外幣貨幣性項目，下表之正數係表示當美元升值 5% 時，將使稅前淨利增加之金額；當美元貶值 5% 時，其對稅前淨利之影響將為同金額之負數。

損 益	美 元 之 影 響	
	102年度	101年度
	(\$ 4,982)	(\$ 34,443)

(2) 利率風險

本公司同時以固定及浮動利率借入資金，因而產生利率暴險。本公司藉由維持一適當之固定及浮動利率組合，以及使用利率交換合約來管理利率風險。本公司定期評估避險活動，使其與利率觀點及既定之風險偏好一致，以確保採用最符合成本效益之避險策略。

本公司於資產負債表日受利率暴險之金融資產及金融負債帳面金額如下：

	102年12月31日	101年12月31日	101年1月1日
具公允價值利率風險			
金融資產（註1）	\$ 3,430,260	\$ 8,100,735	\$ 7,008,775
金融負債（註2）	5,484,120	2,788,293	826
具現金流量利率風險			
金融資產（註3）	3,493,573	2,222,756	2,740,724
金融負債（註4）	18,475,000	15,700,000	16,750,000

註 1：餘額係定期存款。

註 2：餘額係具利率變動之公允價值風險之金融負債。

註 3：餘額係活期存款。

註 4：餘額係具利率變動之現金流量風險之金融負債。

本公司持有浮動利率之借款部位，以簽訂利率交換合約來規避借款公允價值變動之暴險。利率交換合約之主要條款與被避險借款相似。該等利率交換合約被指定為有效避險工具並以避險會計處理。

本公司因持有變動利率銀行借款及承作支付固定收取變動之利率交換而面臨現金流量利率風險之暴險。本公司之現金流量利率風險主要係因新台幣計價借款相關之台灣次級市場 90 天期之商業本票均價利率波動。

敏感度分析

下列敏感度分析係依衍生及非衍生工具於資產負債表日之利率暴險而決定。對於浮動利率負債，其分析方式係假設資產負債表日流通在外之負債金額於報導期間皆流通在外。

若利率增加 25 基點，在所有其他變數維持不變之情況下，本公司 102 及 101 年度之稅前淨利將分別減少 37,454 仟元及 33,693 仟元。

(3) 其他價格風險

本公司因上市櫃權益證券投資而產生權益價格暴險。該權益投資非持有供交易而係屬策略性投資。本公司並未積極交易該等投資。

敏感度分析

下列敏感度分析係依資產負債表日之權益價格暴險進行。

若權益價格上漲 7%，102 及 101 年度稅前其他綜合損益將因持有備供出售投資之公允價值變動分別增加 48,871 仟元及 40,925 仟元。

2. 信用風險

信用風險係指交易對方違反合約義務並對合併公司造成財務損失之風險。主要係來自於應收款項、銀行存款及其他金融工具。營運相關信用風險與財務信用風險係分別管理。

(1) 營運相關信用風險

為維持應收款項的品質，本公司已建立營運相關信用風險管理之程序。

個別客戶的風險評估係考量包括該客戶之財務狀況、信評機構評等、本公司內部信用評等、歷史交易記錄及目前經濟狀況等多項可能影響客戶付款能力之因素。本公司亦會在適當時機使用某些信用增強工具，如預付貨款等，以降低特定客戶的信用風險。

(2) 財務信用風險

銀行存款及其他金融工具之信用風險，係由本公司財務部門衡量並監控。由於本公司之交易對象及履約他方均係信用良好之金融機構及政府機關，無重大之履約疑慮，故無重大之信用風險。

3. 流動性風險

合併公司管理流動性風險之目標，係為維持營運所需之現金及約當現金，以確保合併公司具有充足的財務彈性。

下表係按到期日及未折現之到期金額彙總列示本公司已約定還款期間之非衍生金融負債到期分析：

102年12月31日

非衍生金融負債	加權平均有效 利率(%)	到期金額			
		1年內	1至3年	3至5年	5年以上
無附息負債	-	\$ 27,902,299	\$ 16,165	\$ -	\$ -
應付租賃款	-	-	-	-	-
固定利率工具	0.72%~0.76%	5,484,120	-	-	-
浮動利率工具	1.448%~1.663%	6,350,000	8,285,000	3,840,000	-
		<u>\$ 39,736,419</u>	<u>\$ 8,301,165</u>	<u>\$ 3,840,000</u>	<u>\$ -</u>

101年12月31日

非衍生金融負債	加權平均有效利率(%)	101年12月31日			
		1年內	1至3年	3至5年	5年以上
無附息負債	-	\$ 21,232,179	\$ 16,531	\$ -	\$ -
應付租賃款	15.60%	453	-	-	-
固定利率工具	0.76%~0.79%	2,787,840	-	-	-
浮動利率工具	1.518%~1.694%	3,125,000	12,075,000	500,000	-
		<u>\$ 27,145,472</u>	<u>\$ 12,091,531</u>	<u>\$ 500,000</u>	<u>\$ -</u>

101年1月1日

非衍生金融負債	加權平均有效利率(%)	101年1月1日			
		1年內	1至3年	3至5年	5年以上
無附息負債	-	\$ 25,698,457	\$ 18,101	\$ -	\$ -
應付租賃款	15.60%	504	322	-	-
固定利率工具	-	-	-	-	-
浮動利率工具	1.480%~1.71%	1,050,000	2,075,000	1,125,000	12,500,000
		<u>\$ 26,748,961</u>	<u>\$ 2,093,423</u>	<u>\$ 1,125,000</u>	<u>\$ 12,500,000</u>

二六、關係人交易

本公司與關係人間之交易如下。

(一) 營業收入

關係人類別	102年度	101年度
子公司	\$ 6,357,298	\$ 8,375,915
關聯企業	24	24
其他關係人	468	465
	<u>\$ 6,357,790</u>	<u>\$ 8,376,404</u>

(二) 進貨

關係人類別	102年度	101年度
子公司	\$ 72,364,906	\$ 66,271,267
關聯企業	-	11,457
	<u>\$ 72,364,906</u>	<u>\$ 66,282,724</u>

(三) 應收關係人款項

關係人類別	102年12月31日	101年12月31日	101年1月1日
應收帳款			
子公司	<u>\$ 5,307,083</u>	<u>\$ 3,241,115</u>	<u>\$ 5,121,231</u>
其他應收款			
子公司	\$ 368,363	\$ 243,248	\$ 784,690
關聯企業	789	66,020	68,874
其他關係人	3,008	236	-
	<u>\$ 372,160</u>	<u>\$ 309,504</u>	<u>\$ 853,564</u>

(四) 應付關係人款項

關係人類別	102年12月31日	101年12月31日	101年1月1日
<u>應付帳款</u>			
子公司	\$ 20,649,387	\$ 15,591,414	\$ 14,477,695
關聯企業	-	579	82,369
其他關係人	<u>18,777</u>	<u>-</u>	<u>-</u>
	<u>\$ 20,668,164</u>	<u>\$ 15,591,993</u>	<u>\$ 14,560,064</u>
<u>其他應付款</u>			
子公司	\$ 460,941	\$ 445,046	\$ 663,986
關聯企業	470	32	-
其他關係人	<u>4,552</u>	<u>4,789</u>	<u>-</u>
	<u>\$ 465,963</u>	<u>\$ 449,867</u>	<u>\$ 663,986</u>

(五) 取得之不動產、廠房及設備

關係人類別	取得價款	
	102年度	101年度
子公司	<u>\$ -</u>	<u>\$ 1,594</u>

(六) 處分不動產、廠房及設備

關係人類別	102年度		101年度	
	處分價款	處分利益	處分價款	處分利益
子公司	<u>\$ 197</u>	<u>\$ -</u>	<u>\$ 315,253</u>	<u>\$ 303,553</u>

(七) 營業費用

關係人類別	102年度	101年度
子公司	\$ 220,022	\$ 398,356
其他關係人	<u>84,652</u>	<u>86,007</u>
	<u>\$ 304,674</u>	<u>\$ 484,363</u>

本公司與關係人之銷貨及進貨交易，其交易價格與收（付）款條件與非關係人並無重大差異，其餘關係人交易，因無相關同類交易可循，其交易條件係由雙方協商決定。

本公司將出售機器設備予採用權益法之關係人之處分利益予以遞延，並按機器設備之折舊年限逐期認列損益。

(八) 主要管理階層薪酬

	102年度	101年度
短期員工福利	\$ 400,799	\$ 391,508
離職福利	<u>54,429</u>	<u>15,889</u>
	<u>\$ 455,228</u>	<u>\$ 407,397</u>

董事及其他主要管理階層之薪酬係由薪酬委員會依照個人績效及市場趨勢決定。

二七、重大或有負債及未認列之合約承諾

本公司於 99 年 5 月獲知 INPRO II Licensing Sarl (“INPRO”) 向美國北加州聯邦地方法院對本公司提起訴訟，主張本公司於專利授權終止後仍應繼續支付權利金，但因管轄錯誤，INPRO 自行撤回該訴訟。本公司旋即於 99 年 9 月 3 日於台灣智慧財產法院提起確認 INPRO 該權利金債權不存在之訴。INPRO 其後更於 99 年 9 月 8 日改向加州高等法院起訴，但因相同事實已繫屬於台灣法院，故美國法院乃於 99 年 12 月裁定停止美國訴訟程序。就本公司於台灣智慧財產法院提起的訴訟程序，INPRO 於 101 年 7 月提起反訴，請求支付權利金計美金 540 萬元，全案經智慧財產法院審理後，於 102 年 6 月判決本公司敗訴，應支付權利金美金 540 萬元及利息，惟本公司依據原專利授權契約之相關條款，認為並無給付義務，於 102 年 7 月提出上訴及抗告。本公司業已合理估列相關費用，並於每期財務報告再行評估認列可能費用及損失之合理性，且以本公司認為合適之方式做必要調整，但最終金額仍須待相關案件終結後方能確定。

二八、外幣金融資產及負債之匯率資訊

本公司具重大影響之外幣金融資產及負債資訊如下：

金 融 資 產	102 年 12 月 31 日		101 年 12 月 31 日		101 年 1 月 1 日	
	外 幣	匯 率	外 幣	匯 率	外 幣	匯 率
貨幣性項目						
美 元	\$ 1,018,504	29.8050	\$ 717,972	29.0400	\$ 764,240	30.2680
港 幣	14,961	3.8436	1,422	3.7464	43,104	3.8956
日 圓	9,921	0.2842	5,990	0.3364	43,929	0.3903
克 朗	6,631	1.5022	35,557	1.5349	54,254	1.5218
歐 元	1,042	41.0623	352	38.478	370	39.1668
非貨幣性項目						
歐 元	-	-	717	38.478	294	39.1668

(接次頁)

(承前頁)

	102年12月31日		101年12月31日		101年1月1日	
	外幣	匯率	外幣	匯率	外幣	匯率
<u>採權益法之長期股</u>						
<u>權投資</u>						
港幣	\$ 2,408,525	3.8436	\$ 2,850,596	3.7464	\$ 2,802,429	3.8956
日圓	1,141,347	0.2842	994,115	0.3364	950,745	0.3903
美元	1,079,745	29.8050	841,835	29.0400	710,981	30.2680
歐元	147,305	41.0623	142,470	38.478	150,487	39.1668
<u>金融負債</u>						
<u>貨幣性項目</u>						
美元	1,021,847	29.8050	741,693	29.0400	772,733	30.2680
日圓	9,769	0.2842	1,650	0.3364	23,380	0.3903
港幣	5,061	3.8436	4,219	3.7464	50,715	3.8956
克朗	4,647	1.5022	39,749	1.5349	51,313	1.5218
歐元	988	41.0623	497	38.478	265	39.1668
<u>非貨幣性項目</u>						
美元	-	-	3,497	29.0400	5,459	30.2680

二九、附註揭露事項

(一) 重大交易事項及(二)轉投資事業相關資訊：

1. 資金貸與他人。(附表一)
2. 為他人背書保證。(附表二)
3. 期末持有有價證券情形(不包含投資子公司、關聯企業及合資控制部分)。(附表三)
4. 累積買進或賣出同一有價證券之金額達新臺幣三億元或實收資本額百分之二十以上。(附表四)
5. 取得不動產之金額達新臺幣三億元或實收資本額百分之二十以上。(無)
6. 處分不動產之金額達新臺幣三億元或實收資本額百分之二十以上。(附表五)
7. 與關係人進、銷貨之金額達新臺幣一億元或實收資本額百分之二十以上。(附表六)
8. 應收關係人款項達新臺幣一億元或實收資本額百分之二十以上。(附表七)
9. 從事衍生工具交易。(附註十)
10. 被投資公司資訊。(附表八)

(三) 大陸投資資訊：

1. 大陸被投資公司名稱、主要營業項目、實收資本額、投資方式、資金匯出入情形、持股比例、本年度損益及認列之投資損益、年底投資帳面金額、已匯回投資損益及赴大陸地區投資限額。
(附表九)
2. 與大陸被投資公司直接或間接經由第三地區所發生之重大交易事項，及其價格、付款條件、未實現損益及其他有助於瞭解大陸投資對財務報告影響之有關資料：請參閱附註二六。

三十、首次採用個體財務報告會計準則

本公司轉換至個體財務報告會計準則日為 101 年 1 月 1 日。轉換至個體財務報告會計準則後，對本公司個體資產負債表暨個體綜合損益表之影響如下：

(一) 豁免選項

除依據個體財務報告會計準則規定若干不得追溯適用及選擇下列豁免追溯適用之情形外，本公司係追溯適用個體財務報告會計準則以決定轉換日（101 年 1 月 1 日）之初始個體資產負債表：

1. 投資子公司、關聯企業及合資

本公司對轉換日前取得之投資子公司、關聯企業及合資，選擇於 101 年 1 月 1 日個體資產負債表中，依 100 年 12 月 31 日按中華民國一般公認會計原則所認列之金額列示。

2. 股份基礎給付交易

本公司對所有在轉換日前已給與並已既得之股份基礎給付交易，選擇豁免追溯適用相關規定。

3. 認定成本

本公司於轉換日對不動產、廠房及設備及無形資產係依 IFRSs 採成本模式衡量，並追溯適用相關規定。

4. 員工福利

本公司選擇將員工福利計畫有關之所有未認列累積精算損益於轉換日認列於保留盈餘。此外，本公司選擇以轉換日起各個會計期間推延決定之金額，揭露經驗調整之歷史資訊。

(二) 101年1月1日個體資產負債表項目之調節

項 目	我國一般公認 會計原則金額	轉換至國際財務 報導準則影響	IFRSs 金額	說 明
遞延所得稅資產—流動	306,618	(306,618)	-	(1)
備供出售金融資產—非流 動	1,720,240	535,630	2,255,870	(2)
以成本衡量之金融資產— 非流動	535,630	(535,630)	-	(2)
採用權益法之投資	70,169,806	(440,025)	69,729,781	(8)
不動產、廠房及設備—淨額	5,382,464	98,807	5,481,271	(3)
無形資產—淨額	610,809	76,368	687,177	(3)
遞延費用—淨額	175,175	(175,175)	-	(3)
遞延所得稅資產	-	789,049	789,049	(1)及(7)
預付退休金—非流動	19,834	59,400	79,234	(5)
其 他	<u>34,564,781</u>	<u>-</u>	<u>34,564,781</u>	
資 產 總 計	<u>\$ 113,485,357</u>	<u>\$ 101,806</u>	<u>\$ 113,587,163</u>	
其他應付款	\$ 3,736,148	\$ 79,669	\$ 3,815,817	(10)
土地增值稅準備	230,216	(230,216)	-	(4)
遞延所得稅負債	358,451	712,647	1,071,098	(4)及(7)
遞延貸項—聯屬公司間利 益	233,398	(233,398)	-	(8)
其 他	<u>39,999,922</u>	<u>-</u>	<u>39,999,922</u>	
負 債 總 計	<u>44,558,135</u>	<u>328,702</u>	<u>44,886,837</u>	
資本公積	27,759,251	(907,070)	26,852,181	(8)及(9)
未分配盈餘	11,729,938	662,992	12,392,930	(5)、(8)、(9)、(10) 及(12)
未認列為退休金成本之淨 損失	(17,182)	17,182	-	(12)
備供出售金融資產未實現 損失	(372,591)	230,587	(142,004)	(6)
庫藏股票	(1,857,643)	(230,587)	(2,088,230)	(6)
其 他	<u>31,685,449</u>	<u>-</u>	<u>31,685,449</u>	
股東權益合計	<u>68,927,222</u>	<u>(226,896)</u>	<u>68,700,326</u>	
負債及股東權益總計	<u>\$ 113,485,357</u>	<u>\$ 101,806</u>	<u>\$ 113,587,163</u>	

(三) 101年12月31日個體資產負債表項目之調節

項 目	我國一般公認 會計原則金額	轉換至國際財務 報導準則影響	IFRSs 金額	說 明
遞延所得稅資產—流動	295,529	(295,529)	-	(1)
備供出售金融資產—非流 動	584,637	75,443	660,080	(2)
以成本衡量之金融資產— 非流動	75,443	(75,443)	-	(2)
採用權益法之投資	73,059,529	(520,556)	72,538,973	(8)
不動產、廠房及設備—淨額	5,192,407	69,990	5,262,397	(3)
無形資產—淨額	565,332	75,469	640,801	(3)
遞延費用—淨額	149,459	(149,459)	-	(3)
遞延所得稅資產	-	790,151	790,151	(1)及(7)
預付退休金—非流動	29,057	(29,057)	-	(5)
其他非流動資產	-	4,000	4,000	(3)
其 他	<u>31,585,321</u>	<u>-</u>	<u>31,585,321</u>	
資 產 總 計	<u>\$ 111,536,714</u>	<u>(\$ 54,991)</u>	<u>\$ 111,481,723</u>	

(接次頁)

(承前頁)

項 目	我國一般公認會計原則金額	轉換至國際財務報導準則影響	IFRSs 金額	說 明
其他應付款	\$ 3,633,722	\$ 98,703	\$ 3,732,425	(10)
土地增值稅準備	230,216	(230,216)	-	(4)
遞延所得稅負債	273,208	724,838	998,046	(4)及(7)
遞延貸項－聯屬公司間利益	366,048	(366,048)	-	(8)
應付退休金負債	-	37,458	37,458	(5)
其 他	<u>37,253,494</u>	<u>-</u>	<u>37,253,494</u>	
負 債 總 計	<u>41,756,688</u>	<u>264,735</u>	<u>42,021,423</u>	
資本公積	27,504,826	(752,838)	26,751,988	(8)、(9)及(11)
未分配盈餘	13,253,899	400,713	13,654,612	(5)、(8)、(9)、(10)、(11)及(12)
國外營運機構財務報表換算之兌換差額	126,009	2,863	128,872	(8)
備供出售金融資產未實現損失	(677,435)	230,587	(446,848)	(6)
未認列為退休金成本之境損失	(29,536)	29,536	-	(12)
庫藏股票	(1,104,073)	(230,587)	(1,334,660)	(6)
其 他	<u>30,706,336</u>	<u>-</u>	<u>30,706,336</u>	
股東權益合計	<u>69,780,026</u>	<u>(319,726)</u>	<u>69,460,300</u>	
負債及股東權益總計	<u>\$111,536,714</u>	<u>(\$ 54,991)</u>	<u>\$111,481,723</u>	

(四) 101 年度個體綜合損益表項目之調節

項 目	我國一般公認會計原則金額	轉換至國際財務報導準則影響	IFRSs 金額	說 明
營業收入淨額	\$ 76,744,337	\$ -	\$ 76,744,337	
營業成本	(69,655,336)	281	(69,655,055)	(10)
營業毛利	7,089,001	281	7,089,282	
與子公司及關聯企業之已實現利益	<u>89,525</u>	<u>-</u>	<u>89,525</u>	
營業毛利淨額	<u>7,178,526</u>	<u>281</u>	<u>7,178,807</u>	
營業費用	(5,426,063)	(18,019)	(5,444,082)	(5)及(10)
營業利益	<u>1,752,463</u>	<u>(17,738)</u>	<u>1,734,725</u>	
營業外收入及支出				
採用權益法認列之子公司與關聯企業淨益份額	5,551,497	17,492	5,568,989	(8)
處分投資利益	442,276	(132,191)	310,085	(9)及(11)
其 他	(157,205)	-	(157,205)	
合 計	<u>5,836,568</u>	<u>(114,699)</u>	<u>5,721,869</u>	
稅前利益	7,589,031	(132,437)	7,456,594	
所得稅費用	(54,171)	-	(54,171)	
稅前淨利	<u>\$ 7,534,860</u>	<u>(\$ 132,437)</u>	<u>7,402,423</u>	
其他綜合損益：				
國外營運機構財務報表換算之兌換差額			(1,068,528)	
備供出售金融資產未實現評價損失			(28,704)	

(接次頁)

(承前頁)

項	目	我國一般公認 會計原則金額	轉換至國際財務 報導準則影響	IFRSs 金額	說	明
	現金流量避險中屬於 有效避險部分之避 險工具利益			\$ 63,662		
	採用權益法認列之子 公司及關聯企業其 他綜合損失份額			(888,040)		
	確定福利計劃精算損 失			(127,212)		
	與其他綜合損益組成 部分相關之所得稅 利益			<u>206,008</u>		
	本期綜合損益總額			<u>\$ 5,559,609</u>		

(五) 重大調節說明

本公司依中華民國一般公認會計原則所採用之會計政策與依個體財務報告會計準則編製個體財務報表所採用之會計政策二者間存在之重大差異如下：

1. 遞延所得稅之分類及備抵評價科目

中華民國一般公認會計原則下，遞延所得稅資產於評估其可實現性後，認列相關備抵評價金額。轉換至 IFRSs 後，僅當所得稅利益很有可能實現時始認列為遞延所得稅資產，不再使用備抵評價科目。

此外，中華民國一般公認會計原則下，遞延所得稅資產及負債依其相關資產或負債之分類劃分為流動或非流動項目，無相關之資產或負債者，依預期迴轉期間之長短劃分為流動或非流動項目。轉換至個體財務報告會計準則後，遞延所得稅資產及負債一律分類為非流動項目。

截至 101 年 1 月 1 日及 12 月 31 日，本公司遞延所得稅資產—流動重分類至遞延所得稅資產之金額分別為 306,618 仟元及 295,529 仟元。

2. 以成本衡量金融資產

依修正前之證券發行人財務報告編製準則，持有未於證券交易所上市或未於櫃買中心櫃檯買賣之股票且未具重大影響力

者，應列為以成本衡量之金融資產。轉換至個體財務報告會計準則後，指定為備供出售金融資產或未指定為透過損益按公允價值衡量金融資產之權益工具投資，應分類為備供出售金融資產，並以公允價值衡量。

截至 101 年 1 月 1 日及 12 月 31 日，本公司以成本衡量之金融資產重分類至備供出售金融資產之金額分別為 535,630 仟元及 75,443 仟元。

3. 遞延費用之分類

中華民國一般公認會計原則下，遞延費用係帳列其他資產項下。轉換至個體財務報告會計準則後，應將遞延費用依性質重分類至其他流動資產、不動產、廠房及設備、無形資產及其他非流動資產。

截至 101 年 1 月 1 日，本公司將遞延費用重分類至不動產、廠房及設備及無形資產分別為 98,807 仟元、76,368 仟元。

截至 101 年 12 月 31 日，本公司將遞延費用重分類至不動產、廠房及設備、無形資產及其他非流動資產分別為 69,990 仟元、75,469 仟元及 4,000 仟元。

4. 土地增值稅準備

依現行證券發行人財務報告編製準則，土地因重估增值所提列之土地增值稅準備，應列為長期負債。轉換至個體財務報告會計準則後，相關土地增值稅準備應重分類為遞延所得稅負債。截至 101 年 1 月 1 日及 12 月 31 日，本公司土地增值稅準備重分類至遞延所得稅負債之金額均為 230,216 仟元。

5. 員工福利－確定福利退休金計畫之精算損益

中華民國一般公認會計原則下，精算損益係採用緩衝區法按可獲得退休金給付在職員工之平均剩餘服務年限攤銷認列於損益項下。轉換至個體財務報告會計準則後，依照國際會計準則第 19 號「員工福利」規定精算之確定福利計畫精算損益將選擇立即認列於其他綜合損益項下，於權益變動表認列入保留盈餘，後續期間不予重分類至損益。

截至 101 年 1 月 1 日，本公司因依國際會計準則第 19 號「員工福利」之規定重新精算確定福利計畫，並依國際財務報導準則第 1 號「首次採用國際財務報導準則」規定，調整增加預付退休金－非流動及保留盈餘之金額均為 59,400 仟元。

截至 101 年 12 月 31 日，本公司因依國際會計準則第 19 號「員工福利」之規定重新精算確定福利計畫，並依國際財務報導準則第 1 號「首次採用國際財務報導準則」規定，調整增加應計退休金負債 37,458 仟元；調整減少預付退休金－非流動及保留盈餘之金額分別為 29,057 仟元及 66,515 仟元。

另 101 年度薪資費用調整減少 1,297 仟元(帳列營業費用)。

6. 庫藏股票

中華民國一般公認會計原則下，子公司持有母公司股份之處理自 91 年 1 月 1 日起以當日股票市價為依據視同庫藏股票處理，其原始取得成本與庫藏股票之差異則認列為備供出售金融資產未實現跌價損失。轉換至個體財務報告會計準則後，應自子公司取得該等股份時即視同庫藏股票處理。

截至 101 年 1 月 1 日及 12 月 31 日，本公司將上述備供出售金融資產未實現損失重分類至庫藏股票金額均為 230,587 仟元。

7. 遞延所得稅之互抵

中華民國一般公認會計原則下，同一納稅主體之流動遞延所得稅負債及資產應互相抵銷，僅列示其淨額；非流動之遞延所得稅負債及資產亦同。轉換至個體財務報告會計準則後，企業有法定執行權利將當期所得稅資產及負債互抵，且遞延所得稅資產及負債與由同一稅捐機關課徵所得稅之同一納稅主體有關者，始應將遞延所得稅資產及負債互抵。

截至 101 年 1 月 1 日及 12 月 31 日，本公司遞延所得稅負債重分類與遞延所得稅資產互抵之金額分別為 482,431 仟元及 494,622 仟元。

8. 採用權益法之投資調整

本公司採權益法評價之子公司及關聯企業，亦配合本公司評估現行會計政策與未來依個體財務報告會計準則編製財務報告所採用之會計政策之可能重大差異評估。經評估發現之重大差異項目主要係員工福利之調整。

截至 101 年 1 月 1 日，本公司因採用權益法之投資調整而調整減少採權益法之投資、遞延貸項、保留盈餘及資本公積之金額分別為 440,025 仟元、233,398 仟元、37,955 仟元及 168,672 仟元。

截至 101 年 12 月 31 日，本公司因採用權益法之投資調整而調整增加保留盈餘及國外營運機構財務報表換算之兌換差額金額分別為 90,523 仟元及 2,863 仟元；調整減少採權益法之投資、遞延貸項及資本公積金額分別為 520,556 仟元、366,048 仟元及 247,894 仟元。

另 101 年度採用權益法之投資調整而調整增加採用權益法認列之子公司與關聯企業淨益份額金額為 17,492 仟元。

9. 投資關聯企業發行新股，本公司未按持股比例認購之會計處理暨資本公積－長期股權投資之調整

中華民國一般公認會計原則下，被投資公司增發新股而投資公司未按持股比例認購，致投資比例發生變動，而使投資公司所投資之股權淨值發生增減者，其增減數應調整資本公積－長期股權投資及長期股權投資。

轉換至個體財務報告會計準則後，仍應就所享有之股權淨值增減數調整資本公積及採用權益法之投資。惟若未按持股比例認購致使對關聯企業之所有權權益減少者，於其他綜合損益中所認列與該關聯企業有關之金額按減少比例重分類，其會計處理之基礎係與關聯企業若直接處分相關資產或負債所必須遵循之基礎相同。此外，依台灣證券交易所發布之「我國採用 IFRSs 問答集」，不符合 IFRSs 規定或未涉及公司法及經濟部相關函令之資本公積項目，應於轉換日進行相關調整。

截至 101 年 1 月 1 日，本公司調整減少資本公積－長期股權投資 738,398 仟元；調整增加保留盈餘 738,398 仟元。

截至 101 年 12 月 31 日，本公司調整減少資本公積－長期股權投資為 651,137 仟元；調整增加保留盈餘 651,137 仟元。

另 101 年度因投資關聯企業未按持股比例認購而調整增加處分投資利益金額為 14,002 仟元。

10. 員工福利－短期可累積帶薪假

中華民國一般公認會計原則下，短期支薪假給付未有明文規定，通常於實際支付時入帳。轉換至個體財務報告會計準則後，對於可累積支薪假給付，應於員工提供勞務而增加其未來應得之支薪假給付時認列費用。

截至 101 年 1 月 1 日，本公司因短期可累積帶薪假之會計處理調整增加其他應付款及調整減少保留盈餘金額均為 79,669 仟元。

截至 101 年 12 月 31 日，本公司因短期可累積帶薪假之會計處理調整增加其他應付款及調整減少保留盈餘金額均為 98,703 仟元。

另 101 年度調整增加薪資費用 19,035 仟元（調整減少營業成本 281 仟元及調整增加營業費用 19,316 仟元）。

11. 處分子公司部分持股並未喪失控制

中華民國一般公認會計原則下，係於處分日將長期股權投資帳面價值及因長期股權投資所產生之資本公積或其他股東權益項目餘額按比例轉銷，以計算處分損益。轉換至個體財務報告會計準則後，處分子公司部分持股但未喪失控制者，應視為權益交易。

截至 101 年 12 月 31 日，本公司因上述調整致使資本公積－處分子公司股權價格與帳面價值差額調整增加 146,193 仟元；另 101 年度調整減少處分投資利益 146,193 仟元。

12. 員工福利－最低退休金負債

中華民國一般公認會計原則下，最低退休金負債是在資產負債表上應認列退休金負債之下限，若帳列之應計退休金負債低於此下限金額，則應將不足部分補列。

轉換至個體財務報告會計準則後，無最低退休金負債之規定。

截至 101 年 1 月 1 日，本公司調整增加未認列為退休金淨損失 17,182 仟元；調整減少保留盈餘 17,182 仟元。

截至 101 年 12 月 31 日，本公司調整增加未認列為退休金淨損失 29,536 仟元；調整減少保留盈餘 29,536 仟元。

(六) 現金流量表之重大調整說明

本公司於 101 年度出售子公司一閎暉實業公司之部份持股未導致本公司對該子公司喪失控制。依中華民國一般公認會計原則之規定，本公司處分子公司之現金流量屬投資活動。依個體財務報告會計準則之規定，該等現金流量 288,198 仟元係分類為籌資活動之現金流量。

依中華民國一般公認會計原則之規定，利息之收付及股利之收取通常分類為營業活動，股利之支付則列為融資活動，並要求採間接法編製之現金流量表應補充揭露利息費用之付現金額。依個體財務報告會計準則之規定，利息及股利收付之現金流量應單獨揭露，且應以各期一致之方式分類為營業、投資或籌資活動。因此，依個體財務報告會計準則之規定，本公司 101 年度之利息收現數 81,386 仟元、利息支付數 335,080 仟元與股利收現數 21,459 仟元應單獨揭露。

除此之外，依轉換至個體財務報告會計準則後個體現金流量表與依中華民國一般公認會計原則之現金流量表並無對本公司有其他重大影響差異。

光寶科技股份有限公司

資金貸與他人

民國 102 年 1 月 1 日至 12 月 31 日

附表一

單位：新台幣及外幣仟元

編號	貸出資金之公司	貸與對象	往來項目	是否為關係人	本年度最高餘額	本年度底餘額	實際動支金額	利率	區間	資金貸與性質(註一)	有短期融通資金必要之原因	提列備抵	擔保品名稱	保品價值	對個別對象資金貸與總額	資金貸與總額	貸與總額	註
0	光寶科技公司	寶源公司	應收關係人款	是	\$ 12,000,000	\$ -	\$ -	-	-	2	營運週轉	\$ -	-	\$ -	\$ 29,214,522	\$ 29,214,522		

註一：資金貸與性質之說明如下：

1. 有業務往來。
 2. 有短期資金融通之必要。
- 註二：係光寶科技公司最近年度財務報表股權淨值之 40%。

光寶科技股份有限公司
為他人背書保證

民國102年1月1日至12月31日

附表二

單位：新台幣仟元

編號 (註1)	背書保證者 公司名稱	被背書 公司名稱	保 額	證 稱	對 關 係 (註一)	對象 單一企 業 背書保 額(註二) 限額	本 年 度 最 高 背 書 保 額 保 額	年 底 背 書 保 額 保 額	背 書 費 用 支 出 金 額	以 財 產 擔 保 之 背 書 保 額	累 計 背 書 保 額 占 最 近 年 度 財 務 報 表 淨 值 之 比 率 (%)	背 書 保 限 額 高 額 (\$)	屬 母 公 司 背 書 保 證 子 公 司 背 書 保 證	屬 子 公 司 背 書 保 證 母 公 司 背 書 保 證	對 屬 大 陸 地 區 保 證	備 註
0	光寶科技公司	寶源公司 Lite-On Technology (Europe) B.V.	\$ 7,303,631		2	\$ 7,303,631	\$ 6,000,000	\$ -	\$ -	-	0.11	\$ 29,214,522	Y	N	N	
		光寶綠色能寶科技公司(註3)	7,303,631		3	7,303,631	750,000	745,125	-	-	1.02	29,214,522	Y	N	N	
		Lite-On Green Technologies B.V. (註3)	7,303,631		3	7,303,631	750,000	745,125	673,422	-	1.02	29,214,522	Y	N	N	
		Romeo Tetti PVI S.R.L. (註 3)	7,303,631		3	7,303,631	750,000	745,125	225,843	-	1.02	29,214,522	Y	N	N	
		Lite-On Green Technologies S.R.L. (註3)	7,303,631		3	7,303,631	750,000	745,125	-	-	1.02	29,214,522	Y	N	N	
		Lite-On Mobile Pte. Ltd.	7,303,631		3	7,303,631	11,922,000	11,922,000	5,961,000	-	16.32	29,214,522	Y	N	N	
		東莞光寶電腦公司	7,303,631		3	7,303,631	498,340	498,340	249,170	-	0.68	29,214,522	Y	N	Y	
		旭龍電子(東莞)公司	7,303,631		3	7,303,631	1,001,448	1,001,448	476,880	-	1.37	29,214,522	Y	N	Y	
		Guangzhou Lite-On Mobile Electronic Components Co., Ltd.	7,303,631		3	7,303,631	1,500,000	1,490,250	1,192,200	-	2.04	29,214,522	Y	N	Y	

註一：背書保證及對象與本公司之關係如下：

1. 有業務關係之公司。
2. 直接持有普通股股權超過50%之子公司。
3. 本公司與子公司持有普通股股權合併計算超過50%之被投資公司。

註二：1.編號0依據該公司訂定之「資金貸與及背書保證處理程序」中規定本公司背書保證之總額以不超過本公司最近年度財務報表淨值40%為限，對單一企業之背書保證以不超過本公司最近年度財務報表淨值10%為限。

註三：光寶綠色能寶科技公司年底背書保證餘額係與 Lite-On Green Technologies B.V.、Lite-On Green Technologies S.R.L.、Romeo Tetti PVI S.R.L.共用。

民國 102 年 12 月 31 日

附表三

單位：新台幣仟元

持有之公司	有價證券種類及名稱	與發行人之關係	帳列	科目	期股數 (仟股)	帳面金額	持股比例 (%)	期末		註
								公允價值	備	
光寶科技公司	股票 晶元光電公司	本公司為其董事	備供出售金融資產—非流動		7,866	\$ 451,506	0.84	\$ 451,506		
	瀚宇彩晶公司	—	"		6,168	68,152	0.21	68,152		
	緯創資通科技公司	—	"		4,738	118,676	0.20	118,676		
	金居開發銅箔公司	—	"		1,530	12,776	0.72	12,776		
	智捷科技公司	—	"		3,245	47,052	4.10	47,052		
	Com2B Corp.	—	"		5,000	19,009	11.11	19,009		
	揚迪科技公司	—	"		5,700	註	19.00	-		
	民友科技公司	—	"		559	註	6.99	-		
	Aetas Technology, Inc.	本公司為其董事	"		4,026	註	8.07	-		
	宇通光能公司	—	"		41,400	註	19.71	-		

註：經評估後業將金融資產之帳面值全數提列減損損失。

光寶科技股份有限公司
累積買進或賣出同一有價證券之金額達新台幣三億元或實收資本額百分之二十以上
民國 102 年 1 月 1 日至 12 月 31 日

附表四

單位：新台幣千元

買、賣之公司	有價證券種類及名稱	列帳	科目	交易對象	關係	期		初買		入		出		未
						股數(仟股) / 單位	金額	股數(仟股) / 單位	金額	股數(仟股) / 單位	金額	股數(仟股) / 單位	金額	
光寶科技公司	建興電子科技公司	採用權益法之投資	—	—	子公司	388,223	\$ 9,896,862	523,748	\$ 19,187,718	455,353	\$ -	-	456,618	\$ 19,032,107

註：買入係包含取得成本 17,171,678 仟元、採用權益法認列利益之份額 1,695,450 仟元、採用權益法認列之其他綜合損益份額 316,873 仟元及採用權益法認列股權淨值之變動數 3,717 仟元；賣出係包含減資退回股款 4,553,528 仟元、取得股權變動調整 3,495,392 仟元及收到現金股利 2,003,553 仟元。

光寶科技股份有限公司

處分不動產之金額達新台幣三億元或實收資本額百分之二十以上

民國 102 年 1 月 1 日至 12 月 31 日

附表五

單位：新台幣千元

處分不動產之公司	財產名稱	事實發生日	原取得日期	帳面價值	交易金額	價款收取情形	處分損益	交易對象	關係	係處分目的	價格參考之依據	其他事項
光寶科技公司	土地及廠房	交易日： 102.6.27	86.8~95.1	\$ 550,399	\$ 602,000	皆已收回	\$ 42,223	詩肯公司	—	處分閒置廠房土地	參考專業鑑價報告及交易相對人議價之結果	—

光寶科技股份有限公司

與關係人進、銷貨之金額達新台幣一億元或實收資本額百分之二十以上

民國 102 年 1 月 1 日至 12 月 31 日

附表六

單位：新台幣仟元

進(銷)貨之公司	交易對象名稱	關係	交易		情形		交易條件與原因	一般交易(註一)	應收(付)餘	票據、帳款		備註(註二)
			進(銷)	貨盒	佔總進(銷)貨之比率	授信期				佔總應收(付)款之比率		
光寶科技公司	Lite-On Trading USA, Inc. Lite-On Japan Ltd. Lite-On Japan (H.K.) Limited	註二 註一 註二	銷 銷 銷	(\$ 2,109,580) (132,989) (1,802,004)	(3) - (2)	約 67-75 天 約 90 天 約 90 天	成本加成 成本加成 成本加成	無顯著不同 無顯著不同 無顯著不同	\$ 696,085 55,093 704,965	12 1 12		
	Lite-On Singapore Pte. Ltd. Lite-On Singapore Pte. Ltd. 無錫中寶進通貿易公司 Lite-On Overseas Trading Co., Ltd.	註一 註一 註二 註一	銷 進 銷 進	(1,493,950) 24,183,954 (637,540) 47,857,882	(2) 34 (1) 67	約 90 天 約 90 天 約 90 天 約 90 天	成本加成 成本加成 按約定價格 成本加成	無顯著不同 無顯著不同 無顯著不同 無顯著不同	560,927 (10,486,535) 229,030 (10,055,859)	10 (50) 4 (48)		
	光寶科技(常州)公司	註二	進	299,060	-	約 90 天	成本加成	無顯著不同	(105,514)	-		

註一：採權益法計價之被投資公司。

註二：採權益法計價之被投資公司之轉投資公司。

光寶科技股份有限公司
被投資公司名稱、所在地區...等相關資訊
民國 102 年 1 月 1 日至 12 月 31 日

單位：新台幣及外幣千元

附表八

投資公司名稱	被投資公司名稱	所在地區	主要營業項目	原資本	始投未去	投資未去	資本金	額	期	末	比	率	持	有	被	本	期	損	益	之	備	註	
光寶科技公司	建興電子科技公司 閩輝實業公司	台北市 新北市	光碟機之生產及銷售 模具、橡(塑)膠製品製造 及銷售	\$ 14,490,983	\$ 324,685	\$ 1,970,459	1,970,459	1,970,459	456,618	99.13	99.13	99.13	\$ 19,032,107	\$ 1,925,411	\$ 1,925,411	\$ 1,695,450	86,609	1,695,450	86,609	子	子	子	
	光寶匯才資訊服務公司 龍生工業公司	新北市 新北市	資訊委外服務業系統整合 電腦週邊產品、事務機、數 位相機、模具及塑件之生 產與銷售	35,973	997,160	35,973	997,160	997,160	60,335	100.00	100.00	100.00	45,219	6,130	6,130	6,130	27,500	6,130	27,500	子	子	關	
	力信興業公司	桃園縣	電子零組件製造、買賣及進 出口貿易	4,951,402	-	4,951,402	4,951,402	4,951,402	137,573	100.00	100.00	100.00	4,268,292	72,791	72,791	91,755	-	91,755	-	子	子	子	
	力銘科技公司	新竹縣	液晶電視背光模組轉換器之 研發、設計製造與銷售	288,750	-	288,750	288,750	288,750	21,387	18.97	18.97	18.97	246,170	464,780	464,780	88,166	-	88,166	-	子	子	子	
	聚揚科技公司	高雄市	專用警報器、定速器及廚房 用自動送紙器等電子產品 之研發、加工、製造及銷 售	1,218,353	-	1,218,353	1,218,353	1,218,353	50,014	82.26	82.26	82.26	1,440,627	286,260	286,260	239,844	-	239,844	-	子	子	子	
	源泰投資公司 Lite-On Electronics H.K. Ltd. Lite-On Electronics (Thailand) Co., Ltd. Lite-On Japan Ltd.	台北市 Hong Kong Thailand Japan	一般投資業 LED 光電產品之銷售 LED 光電產品之製造及銷售 LED 光電產品及電源供應器 之銷售	10,037,714	7,339,481	10,037,714	10,037,714	900,670	100.00	100.00	100.00	8,743,042	523,969	523,969	582,834	-	582,834	-	子	子	子	子	
	Lite-On International Holding Co., Ltd. LTC Group Ltd. (BVI) Lite-On Technology USA, Inc. Lite-On Electronics (Europe) Ltd. Lite-On Technology (Europe) B.V. Lite-On Overseas Trading Co., Ltd.	British Virgin Islands British Virgin Islands USA United Kingdom Eindhoven, Netherlands British Virgin Islands	一般投資業 一般投資業 一般投資業 電源供應器之製造及銷售 市場資訊蒐集及售後服務 買賣業	285,825	1,380,308	285,825	234,596	285,825	41,916	100.00	100.00	100.00	20,412,910	114,442	114,442	3,421,004	-	3,421,004	-	子	子	子	子
	寶源公司 光寶動力儲能科技公司	Singapore 台北市 台北市	各種電阻附件之製造及供應 影像感測測試器及整流器之 製造 一般投資業 機械、電池、汽車製造與批 發業務等	63,788	1,017,855	63,788	63,788	51,777	81,628	100.00	18.37	100.00	9,440,364	119,041	119,041	3,449,312	28,403	3,449,312	28,403	子	子	關	
				29,287	-	29,287	210,000	2,929	-	100.00	100.00	144,632	169,734	169,734	17,820	-	17,820	-	子	子	子	子	

註一：於 102 年 1 月成立，並於 102 年 6 月與本公司簡易合併並解散。
註二：採權益法之長期股權投資產生貨餘，已轉至其他負債一採用權益法之投資貨餘。
註三：大陸被投資公司相關資訊請參閱附表九。

光寶科技股份有限公司
大陸投資資訊

民國 102 年 1 月 1 日至 12 月 31 日

單位：新台幣及外幣仟元

附表九

投資公司名稱	大陸被投資名稱	主要營業項目	實收資本額 (註二)	投資方式	本年年匯出累積金額	本年初匯出累積金額	本年度匯出或收回投資金額	本自台灣匯出累積金額	本自台灣匯出金額	年底被投資公司 本年度損益 (註三)	本公司直接或 間接投資 之持股比例	本年度認列 投資損益 (註三)	年底投資 金額 (註二)	截至本年底 已匯回投資收益	備註
光寶科技公司	源興電腦科技(東莞)公司	顯示器之生產及銷售	\$ 488,802 (USD 16,400)	註一	\$ 848,519 (USD 28,469)	\$ -	\$ -	\$ 848,519 (USD 28,469)	\$ -	(\$ 13,185) (CNY -2,730)	100.00%	(\$ 13,185) (CNY -2,730)	\$ 468,285 (HKD 121,835)	-	
	東莞地福電腦公司	系統產品之生產及銷售	\$ 679,583 (USD 22,801)	註一	\$ 679,583 (USD 22,801)	-	-	\$ 679,583 (USD 22,801)	-	(\$ 1,163,919) (CNY -240,997)	100.00%	(\$ 1,163,919) (CNY -240,997)	\$ 383,795 (HKD 99,853)	601,836 (CNY 124,614)	
	光寶電子(天津)公司	代工生產光電產品	\$ 1,982,033 (USD 66,500)	註一	\$ 1,981,972 (USD 66,498)	-	-	\$ 1,981,972 (USD 66,498)	-	(\$ 48,900) (CNY 10,125)	100.00%	(\$ 48,900) (CNY 10,125)	\$ 2,451,437 (HKD 637,797)	-	
	光寶電子(東莞)公司	生產電子原件相關產品	\$ 1,055,097 (USD 35,400)	註一	\$ 1,055,097 (USD 35,400)	-	-	\$ 1,055,097 (USD 35,400)	-	(\$ 62,094) (CNY 12,857)	100.00%	(\$ 62,094) (CNY 12,857)	\$ 1,031,088 (HKD 268,261)	-	
	旭麗電子(東莞)公司	從事經營鍵盤之生產及銷售業務	\$ 143,064 (USD 4,800)	註一	\$ 143,064 (USD 4,800)	-	-	\$ 143,064 (USD 4,800)	-	(\$ 48,228) (CNY 9,986)	100.00%	(\$ 48,228) (CNY 9,986)	\$ 895,955 (HKD 233,103)	-	
	光寶電子(廣州)公司(原名：廣州)公司	印表機及掃瞄器之生產及銷售	\$ 1,090,863 (USD 36,600)	註一	\$ 1,090,863 (USD 36,600)	-	-	\$ 1,090,863 (USD 36,600)	-	(\$ 1,317,423) (CNY 272,781)	100.00%	(\$ 1,317,423) (CNY 272,781)	\$ 7,182,889 (HKD1,868,792)	-	註四
	中寶科技(中國)公司	投資控股、諮詢服務、代理銷售等業務	\$ 886,550 (USD 29,745)	註一	\$ 886,550 (USD 29,745)	-	-	\$ 886,550 (USD 29,745)	-	(\$ 47,311) (CNY 9,796)	100.00%	(\$ 47,311) (CNY 9,796)	\$ 1,263,891 (HKD 328,830)	-	
	東莞致通電腦公司	資訊產品之製造及銷售	\$ 422,337 (USD 14,170)	註一	\$ 422,337 (USD 14,170)	-	-	\$ 422,337 (USD 14,170)	-	(\$ 329,243) (CNY -68,172)	100.00%	(\$ 329,243) (CNY -68,172)	\$ 641,120 (HKD 166,802)	851,830 (CNY 176,377)	
	光寶通信(廣州)公司	移動通信終端設備之製造及銷售	\$ 732,011 (USD 24,560)	註一	\$ 732,011 (USD 24,560)	-	-	\$ 732,011 (USD 24,560)	-	-	100.00%	-	-	-	註四
	東莞致力電腦公司	電腦機殼之製造	\$ 342,758 (USD 11,500)	註一	\$ 342,758 (USD 11,500)	-	-	\$ 342,758 (USD 11,500)	-	(\$ 21,859) (CNY 4,526)	100.00%	(\$ 21,859) (CNY 4,526)	\$ 472,586 (HKD 122,954)	244,832 (CNY 50,694)	
	光寶科技(廣州)公司	電腦機殼之製造	\$ 989,526 (USD 33,200)	註一	\$ 989,526 (USD 33,200)	-	-	\$ 989,526 (USD 33,200)	-	(\$ 989,526) (CNY 200,000)	100.00%	(\$ 989,526) (CNY 200,000)	\$ 2,296,367 (HKD 597,452)	-	註四
	凱明信息科技公司	多媒體產品之設計及應用軟件之生產及銷售	\$ 956,323 (USD 32,086)	註一	\$ 17,883 (USD 600)	-	-	\$ 17,883 (USD 600)	-	-	1.87%	-	-	-	
	光寶電子通訊(廣州)公司	移動通信終端設備之製造及銷售	\$ 471,217 (USD 15,810)	註一	\$ 471,217 (USD 15,810)	-	-	\$ 471,217 (USD 15,810)	-	-	100.00%	-	-	-	註四
	光寶(廣州)計算機科技公司	資訊委外服務、集團全球通訊網路整合	\$ 37,852 (USD 1,270)	註一	\$ 69,863 (USD 2,344)	-	-	\$ 69,863 (USD 2,344)	-	(\$ 14,610) (CNY 3,025)	100.00%	(\$ 14,610) (CNY 3,025)	\$ 137,201 (HKD 35,696)	-	
	光寶(廣州)精密模具公司	模具之製造及銷售	\$ 542,451 (USD 18,200)	註一	\$ 363,621 (USD 12,200)	-	-	\$ 363,621 (USD 12,200)	-	-	100.00%	-	\$ 390,406 (HKD 101,573)	-	註四

(接次頁)

財務狀況

(承前頁)

投資公司名稱	大陸被投資公司名稱	主要營業項目	實收資本額 (註二)	投資方式	本年初自台灣匯出累積金額	本年底自台灣匯出累積金額	本年底匯出或收回投資金額	本年底自台灣匯出投資金額	本公司直接投資或間接投資之持股比例	本年底被投資公司損益(註三)	本年底認列損益(註三)	本年底帳面金額(註二)	截至本年底已匯回投資收益	備註
光寶科技公司	光寶數碼電子(東莞)公司 光寶電源科技(常州)公司(原名：蘇州力信電子公司)	各種電腦附件之製造及供應 生產銷售各種電訊、家用變壓器、電感器、電源轉換器、開關式電源供應器等新型電子元器件及週邊配套材料	\$ 89,415 (USD 3,000)	註一	\$ 89,415 (USD 3,000)	\$ -	\$ -	\$ 89,415 (USD 3,000)	100.00%	2,661 (CNY -551)	2,661 (CNY -551)	\$ 78,486 (HKD 20,420)	\$ -	
			501,320 (USD 16,820)	註一	536,013 (USD 17,984)	-	536,013 (USD 17,984)	-	536,013 (USD 17,984)	100.00%	22,974 (CNY 4,757)	22,974 (CNY 4,757)	655,076 (HKD 170,433)	160,048 (CNY 33,139)
光寶科技公司	光寶力信科技(蘇州)公司 光寶科技(咸寧)公司	生產銷售各種新型電子元器件、電力電子零件	357,660 (USD 12,000)	註一	397,479 (USD 13,336)	-	-	397,479 (USD 13,336)	100.00%	4,178 (CNY -865)	4,178 (CNY -865)	293,420 (HKD 76,340)	-	
			193,733 (USD 6,500)	註一	193,733 (USD 6,500)	-	193,733 (USD 6,500)	-	193,733 (USD 6,500)	100.00%	24,901 (CNY 5,156)	24,901 (CNY 5,156)	161,036 (USD 5,403)	-
光寶科技公司	光寶科技(江蘇)公司	開發、生產、加工、裝配電源供應器、變壓器、二級管顯示器及發光二級管，銷售本公司產品，提供相關的技術諮詢及精密儀器	4,351,530 (USD 146,000)	註一	4,351,530 (USD 146,000)	-	-	4,351,530 (USD 146,000)	100.00%	274,196 (CNY 56,774)	274,196 (CNY 56,774)	6,085,856 (HKD 1,583,374)	-	
			894,150 (USD 30,000)	註一	894,150 (USD 30,000)	-	894,150 (USD 30,000)	-	894,150 (USD 30,000)	100.00%	63,867 (CNY 13,224)	63,867 (CNY 13,224)	1,279,800 (HKD 332,969)	-
光寶科技公司	光寶科技(鷹潭)公司 光寶電源科技(東莞)公司	生產和銷售新型電子零件、電力電子零件 研發、生產及銷售電子元器件、電源供應器、變壓器及提供相關技術諮詢	327,855 (USD 11,000)	註一	327,855 (USD 11,000)	-	-	327,855 (USD 11,000)	100.00%	47,494 (CNY 9,834)	47,494 (CNY 9,834)	341,565 (USD 11,460)	-	
			476,045 (USD 15,972)	註一	476,045 (USD 15,972)	-	476,045 (USD 15,972)	-	476,045 (USD 15,972)	100.00%	122,387 (CNY 25,341)	122,387 (CNY 25,341)	717,050 (HKD 186,557)	-

(接次頁)

(承前頁)

投資公司名稱	大陸被投資公司名稱	主要營業項目	實收資本 (註二)	投資方式	本年初匯出累積 投資金額	本半年度匯出或收回投資金額 匯出	本半年度匯出或收回投資金額 匯入	本半年度匯出累積 投資金額	被投資公司 年度損益 (註三)	本公司直接或 間接投資比例	本半年度投資 (註三)	本半年度認列 損益 (註三)	生底帳面 (註二)	投資 金額	截至本 年度 已匯回 投資收益	備 註
光寶科技公司	Beijing Lite-On Mobile Electronic and Telecommunication Components Co., Ltd.	從事行動電話模具、組裝線設計、製造與銷售	\$ 476,880 (USD 16,000)	註一	\$ 759,521 (USD 25,483)	-	\$ -	\$ 759,521 (USD 25,483)	\$ 45,262 (EUR 1,151)	100.00%	\$ - (EUR -)	45,262 (EUR 1,151)	\$ 847,088 (USD 28,421)	847,088 (USD 28,421)	-	
	Guangzhou Lite-On Mobile Engineering Plastics Co., Ltd.	從事行動電話模具、組裝線設計、製造與銷售	583,284 (USD 19,570)	註一	1,991,242 (USD 66,809)	-	-	1,991,242 (USD 66,809)	26,898 (EUR 684)	100.00%	(EUR -)	26,898 (EUR 684)	1,434,217 (USD 48,120)	1,434,217 (USD 48,120)	-	
	Guangzhou Lite-On Mobile Electronic Components Co., Ltd.	從事行動電話模具、組裝線設計、製造與銷售	1,195,181 (USD 40,100)	註一	1,360,270 (USD 45,639)	-	-	1,360,270 (USD 45,639)	56,273 (EUR 1,431)	100.00%	(EUR -)	56,273 (EUR 1,431)	2,462,668 (USD 82,626)	2,462,668 (USD 82,626)	-	
	Shenzhen Lite-On Mobile Precision Molds Co., Ltd.	從事行動電話模具、組裝線設計、製造與銷售	245,990 (HKD 64,000)	註一	176,892 (USD 5,935)	-	-	176,892 (USD 5,935)	944 (EUR -24)	100.00%	(EUR -)	944 (EUR -24)	298,914 (USD 10,029)	298,914 (USD 10,029)	-	
	Zhuhai Lite-On Mobile Technology Company Ltd.	從事行動電話模具、組裝線設計、製造與銷售	554,433 (USD 18,602)	註一	462,842 (USD 15,529)	-	-	462,842 (USD 15,529)	381,762 (EUR -9,708)	100.00%	(EUR -)	381,762 (EUR -9,708)	560,662 (USD 18,811)	560,662 (USD 18,811)	-	
	Lite-On Young Fast (Huizhou) Co., Ltd.	觸控螢幕零組件及模組	298,050 (USD 10,000)	註一	193,733 (USD 6,500)	-	-	193,733 (USD 6,500)	187,696 (EUR -4,773)	65.00%	(EUR -)	122,024 (EUR -3,103)	193,733 (USD 6,500)	193,733 (USD 6,500)	-	
	光寶綠能科技(南京)公司	太陽能系統工程	22,354 (USD 750)	註一	22,354 (USD 750)	-	-	22,354 (USD 750)	49,484 (CNY -10,246)	100.00%	(CNY -)	49,484 (CNY -10,246)	894 (USD 30)	894 (USD 30)	-	
	常州清湖陽能太陽能大鵬公司	太陽能發電設備設計製造與銷售	295,787 (CNY 59,950)	註一	89,326 (USD 2,997)	-	-	89,326 (USD 2,997)	-	19.90%	(CNY -)	-	89,326 (USD 2,997)	89,326 (USD 2,997)	-	
	晶品光電(常州)公司	發光二極體及二極體顯示品之研究生產銷售業務	4,172,700 (USD 140,000)	註一	804,735 (USD 27,000)	-	-	804,735 (USD 27,000)	85,035 (CNY -17,607)	22.40%	(CNY -)	19,053 (CNY -3,945)	859,776 (CNY 174,259)	859,776 (CNY 174,259)	-	

(接次頁)

(承前頁)

投資公司名稱	大陸被投資公司	主要營業項目	實收資本額 (註二)	投資方式	本年初自台灣匯出累積金額	本年年匯出或收回投資金額	本年年自台灣匯出投資金額	本年年被投資公司損益 (註三)	本公司直接投資或間接投資之持股比例	本年年直接投資損益 (註三)	本年年度認列損益帳面金額 (註二)	投資金額 (註二)	截至本年底已匯回投資收益	備註
光寶科技公司	東莞光寶電腦公司	生產銷售電腦主機及其配件、計算機鍵盤、掃描儀、打印機、鼠標	\$ 59,610 (USD 2,000)	註一	\$ 59,610 (USD 2,000)	\$ - (USD -)	\$ 59,610 (USD 2,000)	\$ 11,253 (CNY 2,330)	100.00%	\$ 11,253 (CNY 2,330)	\$ 61,575 (CNY 12,480)	-		

年底累計大陸地區投資金額	經核准投資金額	會審(註二)	依經濟部投資審定
\$23,281,609 (USD 781,131)	\$25,582,943 (USD 858,344)		規定

註一：係透過源泰投資股份有限公司、Lite-On International Holding Co., Ltd.、Lite-On Singapore Pte. Ltd.、Lite-On Electronics H.K. Ltd.及 Lite-On Technology (Europe) B.V.再投資大陸地區。

註二：係經台灣母公司發證會計師查核發證之財務報表計算，且依102年12月31日之匯率 US\$1 = \$29,805、HKD\$1 = \$3,8436、CNY\$1 = \$4,9339 換算。

註三：係經台灣母公司發證會計師查核發證之財務報表計算，且依102年度之平均匯率 EUR\$1 = \$39,3245、HKD\$1 = \$3,8247、CNY\$1 = \$4,8296 換算。

註四：係由光寶電子(廣州)公司、光寶科技(廣州)公司、光寶(廣州)精密模具公司、光寶通信(廣州)公司及光寶電子通訊(廣州)公司進行合併，以光寶電子(廣州)公司為存續公司，因目前正進行合併程序，其相關大陸地區投資金額尚未向經濟部投審會辦理變更。

註五：係按經濟部97年8月29日經審字第09704604680號及101年2月20日經工知字第10100045860號函，本公司取得經濟部工業局核發之營運總部證明文件，有效期間自101年2月15日至104年2月14日止，故赴大陸地區投資限額不受限制。

五、合併財務報表暨會計師查核報告

關係企業合併財務報告聲明書

本公司 102 年度（自 102 年 1 月 1 日至 102 年 12 月 31 日止）依「關係企業合併營業報告書關係企業合併財務報表及關係報告書編製準則」應納入編製關係企業合併財務報告之公司與依國際會計準則第 27 號應納入編製母子公司合併財務報告之公司均相同，且關係企業合併財務報告所應揭露相關資訊於前揭母子公司合併財務報告中均已揭露，爰不再另行編製關係企業合併財務報告。

特此聲明

公司名稱：光寶科技股份有限公司



負責人：宋 恭 源



會計師查核報告

光寶科技股份有限公司 公鑒：

光寶科技股份有限公司及子公司民國 102 年 12 月 31 日、民國 101 年 12 月 31 日及 1 月 1 日之合併資產負債表，暨民國 102 年及 101 年 1 月 1 日至 12 月 31 日之合併綜合損益表、合併權益變動表與合併現金流量表業經本會計師查核竣事。上開合併財務報表之編製係管理階層之責任，本會計師之責任則為根據查核結果對上開合併財務報表表示意見。

本會計師係依照會計師查核簽證財務報表規則及一般公認審計準則規劃並執行查核工作，以合理確信合併財務報表有無重大不實表達。此項查核工作包括以抽查方式獲取合併財務報表所列金額及所揭露事項之查核證據、評估管理階層編製合併財務報表所採用之會計原則及所作之重大會計估計，暨評估合併財務報表整體之表達。本會計師相信此項查核工作可對所表示之意見提供合理之依據。

依本會計師之意見，第一段所述合併財務報表在所有重大方面係依照證券發行人財務報告編製準則暨經金融監督管理委員會認可之國際財務報導準則、國際會計準則、解釋及解釋公告編製，足以允當表達光寶科技股份有限公司及其子公司民國 102 年 12 月 31 日、民國 101 年 12 月 31 日及 1 月 1 日之合併財務狀況，暨民國 102 年及 101 年 1 月 1 日至 12 月 31 日之合併財務績效及合併現金流量。

光寶科技股份有限公司業已編製民國 102 及 101 年度之個體財務報表，並經本會計師出具無保留意見之查核報告在案，備供參考。

勤業眾信聯合會計師事務所
會計師 柯志賢

柯志賢



會計師 張清福

張清福



行政院金融監督管理委員會核准文號
金管證六字第 0930160267 號

財政部證券暨期貨管理委員會核准文號
台財證六字第 0920123784 號

中 華 民 國 103 年 3 月 27 日

光寶科技股份有限公司及子公司

民國 102 年 12 月 31 日、101 年 12 月 31 日及 1 月 1 日

單位：新台幣千元

代碼	資產	102年12月31日			101年12月31日			101年1月1日		
		金額	%	金額	%	金額	%			
	流動資產									
1100	現金及約當現金 (附註六)	\$ 65,931,169	31	\$ 51,224,870	26	\$ 52,882,246	26			
1110	透過損益按公允價值衡量之金融資產 (附註七)	14,867	-	13,023	-	111,584	-			
1125	備供出售金融資產 (附註五及八)	13	-	10	-	9	-			
1147	無活絡市場之債券投資 (附註十及三二)	147,441	-	9,365,207	5	3,633,137	2			
1150	應收票據	175,756	-	119,941	-	82,039	-			
1170	應收帳款－淨額 (附註十一)	49,500,169	23	44,799,940	23	45,841,608	22			
1180	應收帳款－關係人 (附註三一)	81,554	-	83,421	-	1,099	-			
1200	其他應收款 (附註二七)	2,319,810	1	1,559,231	1	1,590,264	1			
1210	其他應收款－關係人 (附註三一)	18,951	-	2,231	-	955	-			
1310	存貨－淨額 (附註五及十二)	27,203,533	13	20,566,117	10	27,659,384	13			
1350	在建工程－減預收工程款後之淨額 (附註十三)	-	-	72,527	-	38,294	-			
1470	其他流動資產 (附註十七)	5,037,428	3	5,058,662	2	4,429,820	2			
11XX	流動資產總計	150,430,691	71	132,865,180	67	136,270,439	66			
	非流動資產									
1523	備供出售金融資產 (附註五及八)	2,143,990	1	2,154,465	1	4,271,326	2			
1546	無活絡市場之債券投資 (附註十及三二)	14,100	-	102,560	-	108,107	-			
1550	採用權益法之投資 (附註十四)	3,531,425	2	3,508,782	2	3,514,672	2			
1600	不動產、廠房及設備－淨額 (附註五及十五)	37,001,382	17	37,697,741	19	38,886,577	19			
1780	無形資產－淨額 (附註五及十六)	15,716,262	7	16,033,575	8	16,303,412	8			
1840	遞延所得稅資產 (附註五及二四)	2,207,204	1	2,215,617	1	2,116,283	1			
1920	存出保證金	390,443	-	311,277	-	314,903	-			
1960	預付投資款	-	-	13,155	-	74,843	-			
1995	其他非流動資產 (附註十七)	925,989	1	2,153,262	1	3,755,388	2			
15XX	非流動資產總計	61,930,795	29	64,190,434	33	69,345,511	34			
1XXX	資產總計	\$ 212,361,486	100	\$ 197,055,614	100	\$ 205,615,950	100			
	負債及權益									
	流動負債									
2100	短期借款 (附註十八)	\$ 15,576,780	7	\$ 7,010,394	4	\$ 4,737,488	2			
2120	透過損益按公允價值衡量之金融負債 (附註七)	27,836	-	35,239	-	42,274	-			
2150	應付票據	191,488	-	240,009	-	498,568	-			
2170	應付帳款	60,307,826	29	51,989,611	26	60,896,796	30			
2180	應付帳款－關係人 (附註三一)	568,624	-	137,923	-	317,508	-			
2219	其他應付款	20,723,468	10	16,304,341	8	18,074,382	9			
2220	其他應付款－關係人 (附註三一)	11,699	-	20,173	-	43,058	-			
2230	當期所得稅負債 (附註五及二四)	2,102,971	1	2,042,444	1	2,165,581	1			
2250	負債準備 (附註五及二二)	1,503,948	1	1,691,373	1	1,493,339	1			
2320	一年內到期之銀行長期借款 (附註十八)	8,867,669	4	4,411,168	2	1,173,473	1			
2355	應付租賃款 (附註四及十九)	72,735	-	62,381	-	84,360	-			
2310	預收款項	1,401,939	1	826,445	1	1,154,215	-			
21XX	流動負債總計	111,356,983	53	84,771,501	43	90,681,042	44			
	非流動負債									
2510	避險之衍生性金融負債 (附註五及九)	46,969	-	101,563	-	165,225	-			
2540	銀行長期借款 (附註十八)	18,508,496	9	19,956,634	10	23,294,964	12			
2570	遞延所得稅負債 (附註五及二四)	2,721,656	1	2,170,053	1	2,137,938	1			
2613	應付租賃款 (附註十九)	172,948	-	232,716	-	320,907	-			
2640	應付退休金負債 (附註五及二一)	235,671	-	312,768	1	142,158	-			
2645	存入保證金	81,608	-	89,068	-	85,224	-			
25XX	非流動負債總計	21,767,348	10	22,862,802	12	26,146,416	13			
2XXX	負債總計	133,124,331	63	107,634,303	55	116,827,458	57			
	歸屬於母公司業主權益									
	股本									
3110	普通股股本	23,246,552	11	22,953,154	12	23,099,801	11			
3140	預收股本	29,705	-	6,840	-	-	-			
3100	股本總計	23,276,257	11	22,959,994	12	23,099,801	11			
	資本公積									
3211	普通股股票溢價	9,096,489	4	8,551,730	4	8,533,185	4			
3213	轉換公司債轉換溢價	7,540,388	4	7,540,388	4	7,641,499	4			
3220	庫藏股票交易	430,851	-	370,703	-	416,974	-			
3230	取得或處分子公司股票價格與帳面價值差額	-	-	146,193	-	-	-			
3260	採用權益法認列關聯企業及合資股權淨值之變動數	15,487	-	16,645	-	-	-			
3270	合併溢額	10,120,217	5	10,120,217	5	10,255,921	5			
3271	員工認股權	8,587	-	6,112	-	4,602	-			
3200	資本公積總計	27,212,019	13	26,751,988	13	26,852,181	13			
	保留盈餘									
3310	法定盈餘公積	8,601,391	4	7,847,905	4	7,125,313	3			
3320	特別盈餘公積	689,913	-	-	-	-	-			
3350	未分配盈餘	12,172,082	6	13,654,612	7	12,392,930	6			
3300	保留盈餘總計	21,463,386	10	21,502,517	11	19,518,243	9			
	其他權益									
3410	國外營運機構財務報表換算之兌換差額	2,383,040	1	128,872	-	1,625,560	1			
3425	備供出售金融資產未實現 (損) 益	83,231	-	(446,848)	-	(142,004)	-			
3430	現金流量避險中屬有效避險部分之避險工具損失	(46,969)	-	(101,563)	-	(165,225)	-			
3400	其他權益總計	2,419,302	1	(419,539)	-	1,318,331	1			
3500	庫藏股票	(1,334,660)	(1)	(1,334,660)	(1)	(2,088,230)	(1)			
31XX	母公司業主權益總計	73,036,304	34	69,460,300	35	68,700,326	33			
36XX	非控制權益	6,200,851	3	19,961,011	10	20,088,166	10			
3XXX	權益總計	79,237,155	37	89,421,311	45	88,788,492	43			
	負債與權益總計	\$ 212,361,486	100	\$ 197,055,614	100	\$ 205,615,950	100			

後附之附註係本合併財務報表之一部分。

董事長：宋恭源



經理人：陳廣中



會計主管：朱崑城



光寶科技股份有限公司及子公司

合併綜合損益表

民國 102 年及 101 年 1 月 1 日至 12 月 31 日

單位：新台幣仟元，惟
每股盈餘為元

代 碼	102年度		101年度	
	金 額	%	金 額	%
	營業收入			
4100	銷貨收入			
4110	銷貨收入（附註五、 二三及三一）			
	\$ 216,242,952	101	\$ 218,947,484	101
4190	減：銷貨折讓			
	2,211,370	1	2,428,040	1
4170	銷貨退回			
	1,094,900	-	845,582	-
4800	其他營業收入			
	277,615	-	373,148	-
4000	營業收入合計			
	<u>213,214,297</u>	<u>100</u>	<u>216,047,010</u>	<u>100</u>
	營業成本			
5110	銷貨成本（附註十二、十 五、十六、二一及三一）			
	182,552,021	86	185,217,693	86
5800	其他營業成本			
	161,682	-	271,319	-
5000	營業成本合計			
	<u>182,713,703</u>	<u>86</u>	<u>185,489,012</u>	<u>86</u>
5900	營業毛利			
	<u>30,500,594</u>	<u>14</u>	<u>30,557,998</u>	<u>14</u>
	營業費用（附註十五、十六、 二一及三一）			
6100	推銷費用			
	8,390,499	4	8,079,917	4
6200	管理費用			
	5,837,964	2	5,873,571	3
6300	研究發展費用			
	6,229,841	3	5,726,165	2
6000	營業費用合計			
	<u>20,458,304</u>	<u>9</u>	<u>19,679,653</u>	<u>9</u>
6900	營業淨利			
	<u>10,042,290</u>	<u>5</u>	<u>10,878,345</u>	<u>5</u>
	營業外收入及支出			
7060	採用權益法認列之關聯企 業及合資利益（損失） 之份額（附註十四）			
	(68,569)	-	17,718	-
7100	利息收入			
	1,244,842	-	1,064,375	-
7130	股利收入			
	38,596	-	57,166	-
7170	政府補助收入			
	916,607	-	-	-
7190	其他收入（附註三一）			
	1,543,298	1	1,911,476	1

(接次頁)

(承前頁)

代 碼		102年度		101年度	
		金 額	%	金 額	%
7225	處分投資淨益	\$ 147,283	-	\$ 438,359	-
7230	外幣兌換淨益	213,763	-	8,177	-
7235	透過損益按公允價值衡量 之金融商品淨益(損) (附註七)	(67,902)	-	73,203	-
7510	利息費用	(708,831)	-	(554,850)	-
7590	什項支出(附註二七)	(938,540)	(1)	(1,155,892)	(1)
7610	處分不動產、廠房及設備 淨損	(267,939)	-	(157,087)	-
7670	減損損失(附註八、十四 及十五)	(575,119)	-	(750,433)	-
7000	營業外收入及支出合 計	<u>1,477,489</u>	-	<u>952,212</u>	-
7900	稅前淨利	11,519,779	5	11,830,557	5
7950	所得稅費用(附註五及二四)	<u>2,629,288</u>	<u>1</u>	<u>2,454,197</u>	<u>1</u>
8200	淨 利	<u>8,890,491</u>	<u>4</u>	<u>9,376,360</u>	<u>4</u>
	其他綜合損益(附註十四、二 一、二二及二四)				
8310	國外營運機構財務報表換 算之兌換差額	2,869,963	2	(2,023,819)	(1)
8325	備供出售金融資產未實現 評價利益(損失)	512,434	-	(304,324)	-
8330	現金流量避險	54,594	-	63,662	-
8360	確定福利計畫精算損失	(284)	-	(134,530)	-
8370	採用權益法認列之關聯企 業及合資之其他綜合利 益(損失)之份額	116,528	-	(75,659)	-
8399	與其他綜合損益組成部分 相關之所得稅利益(費 用)	(412,212)	-	<u>229,169</u>	-
8300	其他綜合損益合計	<u>3,141,023</u>	<u>2</u>	<u>(2,245,501)</u>	<u>(1)</u>
8500	綜合損益總額	<u>\$ 12,031,514</u>	<u>6</u>	<u>\$ 7,130,859</u>	<u>3</u>
	淨利歸屬於：				
8610	母公司業主	\$ 8,754,848	4	\$ 7,402,423	3
8620	非控制權益	<u>135,643</u>	-	<u>1,973,937</u>	<u>1</u>
8600		<u>\$ 8,890,491</u>	<u>4</u>	<u>\$ 9,376,360</u>	<u>4</u>

(接次頁)

(承前頁)

代 碼		102年度		101年度	
		金 額	%	金 額	%
	綜合損益總額歸屬於：				
8710	母公司業主	\$ 11,608,664	6	\$ 5,559,609	2
8720	非控制權益	422,850	-	1,571,250	1
8700		<u>\$ 12,031,514</u>	<u>6</u>	<u>\$ 7,130,859</u>	<u>3</u>
	每股盈餘（附註二五）				
	來自繼續營業單位				
9710	基 本	\$ 3.83		\$ 3.25	
9810	稀 釋	\$ 3.79		\$ 3.20	

後附之附註係本合併財務報告之一部分。

董事長：宋恭源



經理人：陳廣中



會計主管：朱崑城



光寶科技股份有限公司及子公司

合併現金流量表

民國 102 年及 101 年 1 月 1 日至 12 月 31 日

單位：新台幣仟元

代 碼		102 年度	101 年度
	營業活動之現金流量		
A10000	稅前淨利	\$11,519,779	\$11,830,557
A20000	調整項目：		
A20100	折舊費用	6,510,013	6,489,143
A20200	攤銷費用	482,885	567,978
A20300	提列呆帳費用	10,198	50,833
A20400	透過損益按公允價值衡量金融 資產及負債之淨損（益）	67,902	(73,203)
A20900	利息費用	708,831	554,850
A21200	利息收入	(1,244,842)	(1,064,375)
A21300	股利收入	(38,596)	(57,166)
A22300	採用權益法認列之關聯企業及 合資淨損（益）份額	68,569	(17,718)
A22500	處分及報廢不動產、廠房及設 備淨損	267,939	157,087
A22900	除列子公司損失	95,082	-
A23100	處分備供出售金融資產淨益	(111,333)	(330,061)
A23200	處分關聯企業利益	(35,950)	(108,298)
A23500	金融資產減損損失	417,975	661,697
A23700	非金融資產減損損失	485,947	88,736
A23800	非金融資產減損迴轉利益	-	(474,313)
A24100	未實現外幣兌換淨益	(260,335)	(231,598)
A29900	提列負債準備	833,303	1,188,990
	與營業活動相關之資產/負債 變動數		
A31110	透過損益按公允價值衡量 之金融商品	(77,149)	164,729
A31130	應收票據	(55,815)	(37,902)
A31150	應收帳款	(3,737,367)	411,988
A31160	應收帳款－關係人	1,867	(82,322)
A31180	其他應收款	690,642	24,193
A31190	其他應收款－關係人	(16,720)	(1,276)
A31200	存 貨	(6,427,561)	7,278,157
A31230	在建工程	72,527	(34,233)

(接次頁)

(承前頁)

代 碼		102 年度	101 年度
A31240	其他流動資產	\$ 43,508	(\$ 701,198)
A32130	應付票據	(48,521)	(258,559)
A32150	應付帳款	7,762,435	(8,781,520)
A32160	應付帳款－關係人	430,701	(179,585)
A32180	其他應付款	4,304,767	(976,417)
A32190	其他應付款－關係人	(8,474)	(22,885)
A32200	負債準備	(1,018,852)	(977,452)
A32210	預收款項	558,118	(315,711)
A32240	應計退休金負債	(79,840)	56,826
A33000	營運產生之現金流入	22,171,633	14,799,972
A33100	收取之利息	1,246,466	1,047,096
A33200	收取之股利	38,596	57,166
A33300	支付之利息	(742,236)	(536,643)
A33500	支付之所得稅	(2,026,121)	(2,520,841)
AAAA	營業活動之淨現金流入	<u>20,688,338</u>	<u>12,846,750</u>
投資活動之現金流量			
B00300	取得備供出售金融資產	(7,529)	(236,812)
B00400	處分備供出售金融資產價款	167,739	1,534,799
B00500	備供出售金融資產減資退回股款	83,696	-
B00600	無活絡市場之債券投資減少(增加)	9,306,226	(5,859,175)
B01800	取得關聯企業	(13,099)	(155,134)
B01900	處分關聯企業之淨現金流入	111,476	-
B02200	處分子公司之淨現金流出	(31,454)	-
B02700	購置不動產、廠房及設備	(6,198,402)	(7,964,228)
B02800	處分不動產、廠房及設備	1,119,266	1,708,219
B03800	存出保證金減少(增加)	(79,166)	3,626
B04500	購置無形資產	(141,387)	(74,585)
B06800	其他非流動資產減少(增加)	(49,688)	1,565,949
B07600	收取關聯企業之股利	<u>37,852</u>	<u>36,353</u>
BBBB	投資活動之淨現金流入(出)	<u>4,305,530</u>	<u>(9,440,988)</u>
籌資活動之現金流量			
C00100	短期借款增加	8,357,873	2,357,321
C01600	銀行長期借款增加	3,244,009	176,729
C03000	存入保證金增加(減少)	(7,460)	3,844
C03900	應付租賃款減少	(49,414)	(110,170)
C04500	發放現金股利	(5,340,117)	(5,118,482)
C04800	員工認股權執行	575,114	27,245

(接次頁)

(承前頁)

代 碼		102 年度	101 年度
C05400	取得子公司部份權益之價款	(\$17,171,678)	\$ -
C05500	處分子公司部份權益之價款	-	288,198
C05800	支付非控制權益現金股利	(450,532)	(1,842,840)
CCCC	籌資活動之淨現金流出	(10,842,205)	(4,218,155)
DDDD	匯率變動對現金及約當現金之影響	554,636	(844,983)
EEEE	現金及約當現金淨增加(減少)數	14,706,299	(1,657,376)
E00100	年初現金及約當現金餘額	51,224,870	52,882,246
E00200	年底現金及約當現金餘額	\$65,931,169	\$51,224,870

後附之附註係本合併財務報告之一部分。

董事長：宋恭源



經理人：陳廣中



會計主管：朱崑城



光寶科技股份有限公司及子公司

合併財務報表附註

民國 102 年及 101 年 1 月 1 日至 12 月 31 日

(除另予註明者外，均以新台幣仟元為單位)

一、公司沿革

光寶科技股份有限公司（以下稱「母公司」）於 78 年 3 月成立，為一股票上市公司，主要經營業務為(1)電腦資訊系統及週邊設備之製造加工及買賣業務(2)多功能事務機、電視攝影機、網路設備、系統設備及其他影像處理設備之製造加工買賣業務。

母公司以 91 年 11 月 4 日為合併基準日，採吸收合併方式合併台灣光寶電子股份有限公司（台灣光寶公司）、旭麗股份有限公司（旭麗公司）及致福股份有限公司（致福公司）。台灣光寶公司、旭麗公司及致福公司之一切權利義務及債權債務，悉由母公司概括承受。

另母公司以 93 年 4 月 1 日為合併基準日，採吸收合併方式合併子公司一松喬實業股份有限公司（松喬實業公司），以母公司為存續公司，松喬實業公司之一切權利義務及債權債務，悉由母公司概括承受。

本合併財務報告係以母公司之功能性貨幣新台幣表達。

二、通過財務報告之日期及程序

本合併財務報告於 103 年 3 月 27 日經董事會核准並通過發布。

三、新發布及修訂準則及解釋之適用

(一) 已發布但尚未生效之新／修正／修訂準則及解釋

母公司及由母公司所控制個體（以下稱「合併公司」）未適用下列業經國際會計準則理事會（IASB）發布之國際財務報導準則（IFRS）、國際會計準則（IAS）、解釋（IFRIC）及解釋公告（SIC）。依據金融監督管理委員會（以下稱「金管會」）於 103 年 1 月 28 日宣布之「我國全面升級採用國際財務報導準則版本之推動架構」，上市上櫃公司及興櫃公司應自 104 年起由金管會認可之 2010 年版 IFRS、IAS、IFRIC 及 SIC（以下稱「IFRSs」）升級至 2013 年版 IFRSs（不含 IFRS 9「金融工具」）。截至本合併財務報告通過發布日止，

金管會尚未認可下列歸屬於 2013 年版 IFRSs 之新／修正／修訂準則及解釋，且尚未發布非屬 2013 年版 IFRSs 之新／修正／修訂準則及解釋生效日。

	IASB 發布之生效日(註1)
<u>已納入 2013 年版 IFRSs 之新／修正準則及解釋</u>	
IFRSs 之修正「IFRSs 之改善－對 IAS 39 之修正 (2009 年)」	2009 年 1 月 1 日或 2010 年 1 月 1 日
IAS 39 之修正「嵌入式衍生工具」	於 2009 年 6 月 30 日以後結束之年度期間生效
「IFRSs 之改善 (2010 年)」	2010 年 7 月 1 日或 2011 年 1 月 1 日
「2009 年-2011 年週期之 IFRSs 年度改善」	2013 年 1 月 1 日
IFRS 1 之修正「IFRS 7 之比較揭露對首次採用者之有限度豁免」	2010 年 7 月 1 日
IFRS 1 之修正「嚴重高度通貨膨脹及首次採用者固定日期之移除」	2011 年 7 月 1 日
IFRS 1 之修正「政府貸款」	2013 年 1 月 1 日
IFRS 7 之修正「揭露－金融資產及金融負債互抵」	2013 年 1 月 1 日
IFRS 7 之修正「揭露－金融資產之移轉」	2011 年 7 月 1 日
IFRS 10「合併財務報表」	2013 年 1 月 1 日
IFRS 11「聯合協議」	2013 年 1 月 1 日
IFRS 12「對其他個體權益之揭露」	2013 年 1 月 1 日
IFRS 10、IFRS 11 及 IFRS 12 之修正「合併財務報表、聯合協議及對其他個體權益之揭露：過渡規定指引」	2013 年 1 月 1 日
IFRS 10、IFRS 12 及 IAS 27 之修正「投資個體」	2014 年 1 月 1 日
IFRS 13「公允價值衡量」	2013 年 1 月 1 日
IAS 1 之修正「其他綜合損益項目之表達」	2012 年 7 月 1 日
IAS 12 之修正「遞延所得稅：標的資產之回收」	2012 年 1 月 1 日
IAS 19 之修訂「員工福利」	2013 年 1 月 1 日
IAS 27 之修訂「單獨財務報表」	2013 年 1 月 1 日
IAS 28 之修訂「投資關聯企業及合資」	2013 年 1 月 1 日
IAS 32 之修正「金融資產及金融負債互抵」	2014 年 1 月 1 日
IFRIC 20「露天礦場於生產階段之剝除成本」	2013 年 1 月 1 日
<u>未納入 2013 年版 IFRSs 之新／修正準則及解釋</u>	
「2010 年-2012 年週期之 IFRSs 年度改善」	2014 年 7 月 1 日 (註2)
「2011 年-2013 年週期之 IFRSs 年度改善」	2014 年 7 月 1 日
IFRS 9「金融工具」	註3

(接次頁)

(承前頁)

	<u>IASB 發布之生效日(註1)</u>
IFRS 9 及 IFRS 7 之修正「強制生效日及過渡揭露」	註 3
IFRS 14 「管制遞延帳戶」	2016 年 1 月 1 日
IAS 19 之修正「確定福利計畫：員工提撥」	2014 年 7 月 1 日
IAS 36 之修正「非金融資產可回收金額之揭露」	2014 年 1 月 1 日
IAS 39 之修正「衍生工具之合約更替及避險會計之繼續」	2014 年 1 月 1 日
IFRIC 21 「徵收款」	2014 年 1 月 1 日

註 1：除另註明外，上述新／修正／修訂準則或解釋係於各該日期以後開始之年度期間生效。

註 2：給與日於 2014 年 7 月 1 日以後之股份基礎給付交易開始適用 IFRS 2 之修正；收購日於 2014 年 7 月 1 日以後之企業合併開始適用 IFRS 3 之修正；IFRS 13 於修正時即生效。其餘修正係適用於 2014 年 7 月 1 日以後開始之年度期間。

註 3：IASB 將 IFRS 9 生效日暫定為 2018 年 1 月 1 日以後開始之年度期間。

(二) 已發布但尚未生效之新／修正／修訂準則及解釋造成之會計政策重大變動說明

合併公司認為除下列各項外，適用上述新／修正／修訂準則或解釋將不致造成合併公司會計政策之重大變動：

1. IFRS 9 「金融工具」

金融資產之認列及衡量

就金融資產方面，所有原屬於 IAS 39 「金融工具：認列與衡量」範圍內之金融資產後續衡量係以攤銷後成本衡量或以公允價值衡量。若合併公司係以收取合約現金流量為目的之經營模式而持有該金融資產，且其合約現金流量完全為支付本金及流通在外本金金額之利息，則該金融資產係以攤銷後成本衡量。未符合前述條件之其他金融資產係以公允價值衡量。惟合併公司得選擇於原始認列時，將非持有供交易之權益投資指定

為透過其他綜合損益按公允價值衡量，除股利收益認列於損益外，其他相關利益及損失係認列於其他綜合損益。

一般避險會計

IFRS 9 在一般避險會計之主要改變，係調整避險會計之適用條件，以使適用避險會計之財務報表更能反映企業實際進行的風險管理活動。與 IAS 39 相較，其主要修正內容包括：(1) 增加可適用避險會計之交易型態，例如放寬非財務風險適用避險會計之條件；(2) 修改避險衍生工具之損益認列方式，以減緩損益波動程度；及(3) 避險有效性方面，以避險工具與被避險項目間的經濟關係取代實際有效性測試。

生效日

IASB 將一般避險會計規定納入 IFRS 9 時，刪除原訂 IFRS 9 自 2015 年 1 月 1 日以後開始之年度期間生效之規定，IASB 決定於完成新減損模式及分類與衡量之有限度修正後重新考量適當之生效日。

2. 合併、關聯企業及相關揭露之新／修訂準則

(1) IFRS 10「合併財務報表」

此準則將取代 IAS 27「合併及單獨財務報表」，同時亦取代 SIC 12「合併：特殊目的個體」。合併公司考量對其他個體是否具控制，據以決定應納入合併之個體。當合併公司有(i)對被投資者之權力、(ii)因對被投資者之參與而產生變動報酬之暴險或權利，且(iii)使用其對被投資者之權力以影響該等報酬金額之能力時，則合併公司對被投資者具控制。此外，針對較為複雜之情況下投資者是否具控制之判斷，新準則提供較多指引。

(2) IAS 28「投資關聯企業及合資」之修訂

依修訂之準則規定，合併公司僅將符合分類為待出售條件之投資關聯企業轉列為待出售，未分類為待出售之任何股權繼續採權益法。適用該修訂前，當投資關聯企業符

合分類為待出售條件時，合併公司係將投資關聯企業全數轉列待出售，並全數停止採用權益法。

(3) IFRS 12「對其他個體之權益之揭露」

新準則係針對子公司、聯合協議、關聯企業及未納入合併報表之結構型個體之權益規定較為廣泛之揭露內容。

3. IFRS 13「公允價值衡量」

IFRS 13「公允價值衡量」提供公允價值衡量指引，該準則定義公允價值、建立衡量公允價值之架構，並規定公允價值衡量之揭露。此外，該準則規定之揭露內容較現行準則更為廣泛，例如，現行準則僅要求以公允價值衡量之金融工具須按公允價值三層級揭露，依照 IFRS 13「公允價值衡量」規定，適用該準則之所有資產及負債皆須提供前述揭露。

4. IAS 1「其他綜合損益項目之表達」之修正

依修正之準則規定，其他綜合損益項目須按性質分類且分組為(1)後續不重分類至損益者及(2)後續於符合條件時將重分類至損益者。相關所得稅亦應按相同基礎分組。適用該修正規定前，並無上述分組之強制規定。

5. IAS 36「非金融資產可回收金額之揭露」之修正

IASB 於發布 IFRS 13「公允價值衡量」時，同時修正 IAS 36「資產減損」之揭露規定，導致合併公司須於每一報導期間增加揭露資產或現金產生單位之可回收金額。本次 IAS 36 之修正係釐清合併公司僅須於認列或迴轉減損損失當年度揭露該等可回收金額。此外，若可回收金額係以現值法計算之公允價值減處分成本衡量，合併公司須增加揭露所採用之折現率。

6. IAS 19「員工給付」之修訂

該修訂修改短期員工福利定義，修訂後短期員工福利定義為「預期於員工提供相關服務之年度報導期間結束日後 12 個月內全部清償之員工福利（離職福利除外）」，合併公司原分類為短期員工福利之帶薪年休假因可於勞務提供年度後 18 個月內使用，IAS 19 修訂後將改分類為其他長期員工福利，並使用預計

單位福利法精算相關福利義務。惟此項改變並不影響應付休假給付於合併資產負債表列為流動負債之表達。

7. 2010-2012 週期之 IFRSs 年度改善

2010-2012 週期之 IFRSs 年度改善修正 IFRS 3「企業合併」及 IFRS 13「公允價值衡量」等若干準則。

IFRS 3 之修正係釐清企業合併之或有對價，無論是否為 IAS 39 或 IFRS 9 之適用範圍，應以公允價值衡量，公允價值變動係認列於損益。

IFRS 13 之修正係釐清適用 IFRS 13 後，無設定利率之短期應收款及應付款，若折現之影響不重大，仍得按原始發票金額衡量。

IAS 24「關係人揭露」之修正係釐清，為合併公司提供主要管理階層服務之管理個體係屬本公司之關係人，應揭露管理個體提供主要管理階層服務而致報導個體發生之已支付或應支付金額，惟無須揭露該等薪酬之組成類別。

8. 2011-2013 週期之 IFRSs 年度改善

2011-2013 週期之 IFRSs 年度改善修正 IFRS 3「企業合併」、IFRS 13「公允價值衡量」及 IAS 40「投資性不動產」等若干準則。

IFRS 3 之修正係釐清 IFRS 3 不適用於聯合協議本身財務報表中關於其設立之會計處理。

IFRS 13 之修正係對適用以淨額基礎衡量金融資產及金融負債群組公允價值之例外（即「組合例外」）進行修正，以釐清該例外範圍包括 IAS 39 或 IFRS 9 適用範圍內並依其規定處理之所有合約，即使該合約不符合 IAS 32「金融工具：表達」對金融資產或金融負債之定義亦然。

IAS 40 之修正係釐清本公司應同時依 IAS 40 及 IFRS 3 判斷所取得之投資性不動產係屬取得資產或屬企業合併。

(三) 已發布但尚未生效之新／修正／修訂準則、解釋及證券發行人財務報告編製準則對合併財務報表影響之說明

截至本合併財務報告通過發布日止，合併公司仍持續評估上述準則及解釋對財務狀況與經營結果之影響，相關影響待評估完成時予以揭露。

四、重大會計政策之彙總說明

依據金管會於 98 年 5 月 14 日宣布之「我國企業採用國際會計準則推動架構」，上市上櫃公司及興櫃公司應自 102 年起依證券發行人財務報告編製準則暨經金管會認可之 IFRS、IAS、IFRIC 及 SIC（以下稱「IFRSs」）編製財務報告。

合併公司 102 年度合併財務報告係為首份 IFRSs 年度合併財務報告。合併公司轉換至 IFRSs 日為 101 年 1 月 1 日。轉換至 IFRSs 對合併公司合併財務報告之影響說明，係列於附註三七。

(一) 遵循聲明

本合併財務報告係依照證券發行人財務報告編製準則及經金管會認可之 IFRSs 編製。

(二) 編製基礎

除按公允價值衡量之金融工具外，本合併財務報告係依歷史成本基礎編製。歷史成本通常係依取得資產所支付對價之公允價值決定。

合併公司於轉換至 IFRSs 日之初始資產負債表係依據 IFRS 1「首次採用國際財務報導準則」之規定認列與衡量，除該準則所規定禁止追溯適用部分 IFRSs 之規定，以及對部分 IFRSs 之規定給予豁免選擇外（合併公司之豁免選擇參閱附註三七），合併公司係追溯適用 IFRSs 之規定。

(三) 合併基礎

1. 合併報告編製原則

本合併財務報告係包含母公司及由母公司所控制個體之財務報告。合併綜合損益表已納入被收購或被處分子公司於當年度自收購日起或至處分日止之營運損益。子公司之財務報告已

予調整，以使其會計政策與合併公司之會計政策一致。於編製合併財務報告時，各個體間之交易、帳戶餘額、收益及費損已全數予以銷除。

分攤綜合損益總額至非控制權益

子公司之綜合損益總額係歸屬至母公司業主及非控制權益，即使非控制權益因而成為虧損餘額。

對子公司所有權權益變動

當母公司對子公司所有權權益之變動未導致喪失控制者，係作為權益交易處理。母公司及非控制權益之帳面金額已予調整，以反映其於子公司相對權益之變動。非控制權益之調整金額與所支付或收取對價之公允價值間之差額，係直接認列為權益且歸屬於母公司業主。

當母公司喪失對子公司之控制時，處分損益係為下列兩者之差額：(1)所收取對價之公允價值與對前子公司之剩餘投資按喪失控制日之公允價值合計數，以及(2)前子公司之資產（含商譽）與負債及非控制權益按喪失控制日之帳面金額合計數。母公司對於其他綜合損益中所認列與該子公司有關之所有金額，其會計處理係與合併公司直接處分相關資產或負債所必須遵循之基礎相同。

2. 列入合併財務報告之子公司

母公司與編入合併財務報告子公司之投資關係及持股比例架構圖請參閱附表十一。另編入合併財務報告之各子公司所從事之主要業務請參閱附表八。

3. 未列入合併財務報告之子公司：無。

(四) 資產與負債區分流動與非流動之標準

流動資產包括：

1. 主要為交易目的而持有之資產；
2. 預期於資產負債表日後 12 個月內實現之資產；及

3. 現金及約當現金（但不包括於資產負債表日後逾 12 個月用以交換或清償負債而受到限制者）。

流動負債包括：

1. 主要為交易目的而持有之負債；
2. 預期於資產負債表日後 12 個月內到期清償之負債（即使於資產負債表日後至通過發布財務報告前已完成長期性之再融資或重新安排付款協議，亦屬流動負債），以及
3. 不能無條件將清償期限遞延至資產負債表日後至少 12 個月之負債。惟負債之條款可能依交易對方之選擇，以發行權益工具而導致其清償者，並不影響分類。

非屬上述流動資產或流動負債者，係分類為非流動資產或非流動負債。

(五) 外 幣

各個體編製財務報告時，以個體功能性貨幣以外之貨幣（外幣）交易者，依交易日匯率換算為功能性貨幣記錄。

外幣貨幣性項目於每一資產負債表日以收盤匯率換算。因交割貨幣性項目或換算貨幣性項目產生之兌換差額，於發生當年度認列於損益；以公允價值衡量之外幣非貨幣性項目係以決定公允價值當日之匯率換算，所產生之兌換差額列為當年度損益，惟屬公允價值變動認列於其他綜合損益者，其產生之兌換差額列於其他綜合損益。

以歷史成本衡量之外幣非貨幣性項目係以交易日之匯率換算，不再重新換算。於編製合併財務報告時，合併公司國外營運機構之資產及負債以每一資產負債表日匯率換算為新台幣。收益及費損項目係以當年度平均匯率換算，所產生之兌換差額列於其他綜合損益。

在處分國外營運機構並構成對該國外營運機構喪失控制、聯合控制或重大影響時，所有與該國外營運機構相關可歸屬於母公司業主之權益將重分類為損益。

在部分處分包含於國外營運機構之子公司未構成對該子公司喪失控制時，係按比例將認列於其他綜合損益之累計兌換差額重新歸屬予該子公司之非控制權益，而不認列為損益。在其他任何部分處

分（亦即，合併公司對關聯企業或聯合控制個體之所有權權益減少惟未喪失重大影響或聯合控制）國外營運機構之情況下，認列於其他綜合損益之累計兌換差額則按處分比例重分類至損益。

(六) 存 貨

存貨包括原物料、在製品、製成品、購入成品、在途存貨及在建發電設施。存貨係以成本與淨變現價值孰低衡量，比較成本與淨變現價值時除同類別存貨外係以個別項目為基礎。淨變現價值係指在正常情況下之估計售價減除至完工尚需投入之成本及銷售費用後之餘額。存貨成本之計算係採加權平均法。

(七) 採用權益法之投資

合併公司採用權益法處理對關聯企業及合資之投資。

關聯企業係指合併公司具有重大影響，但非屬子公司或合資權益之企業。重大影響係指參與被投資公司財務及營運政策決策之權力，但非控制或聯合控制該等政策。

合資係合併公司與其他個體透過合約協議於聯合控制下從事經濟活動，意即與合資有關之策略性財務及營運決策必須取得分享控制者之一致共識。若依合資協議設立另一個體，每一合資控制者均擁有其中之權益，該個體係為聯合控制個體。

合併公司對投資關聯企業及合資係採用權益法。權益法下，投資關聯企業及合資原始依成本認列，取得日後帳面金額係隨合併公司所享有之關聯企業與合資損益及其他綜合損益份額與利潤分配而增減。此外，針對合併公司可享有關聯企業及合資權益之變動係按持股比例認列。

關聯企業或合資發行新股時，合併公司若未按持股比例認購，致使持股比例發生變動，並因而使投資之股權淨值發生增減時，其增減數調整資本公積及採用權益法之投資。惟若未按持股比例認購或取得致使對關聯企業及合資之所有權權益減少者，於其他綜合損益中所認列與該關聯企業及合資有關之金額按減少比例重分類，其會計處理之基礎係與關聯企業若直接處分相關資產或負債所必須遵

循之基礎相同；前項調整如應借記資本公積，而採用權益法之投資所產生之資本公積餘額不足時，其差額借記保留盈餘。

取得成本超過合併公司於取得日所享有關聯企業及合資可辨認資產及負債淨公允價值份額之數額列為商譽，該商譽係包含於該投資之帳面金額且不得攤銷；合併公司於取得日所享有關聯企業及合資可辨認資產及負債淨公允價值份額超過取得成本之數額列為當年度收益。

合併公司於評估減損時，係將投資之整體帳面金額（含商譽）視為單一資產比較可回收金額與帳面金額，進行減損測試，所認列之減損損失亦屬於投資帳面金額之一部分。減損損失之任何迴轉，於該投資之可回收金額後續增加之範圍內予以認列。

合併公司與關聯企業及合資間之逆流、順流及側流交易所產生之損益，僅在與合併公司對關聯企業及合資權益無關之範圍內，認列於合併財務報告。

(八) 不動產、廠房及設備

不動產、廠房及設備係以成本認列，後續以成本減除累計折舊及累計減損損失後之金額衡量。

建造中之不動產、廠房及設備係以成本減除累計減損損失後之金額認列。成本包括專業服務費用，及符合資本化條件之借款成本。該等資產於完工並達預期使用狀態時，分類至不動產、廠房及設備之適當類別並開始提列折舊。

不動產、廠房及設備係採直線基礎提列折舊，對於每一重大部分則單獨提列折舊。本公司至少於每一年度結束日對估計耐用年限、殘值及折舊方法進行檢視。會計估計變動之影響係以推延方式處理。

除列不動產、廠房及設備所產生之利益或損失金額，係淨處分價款與該資產帳面金額間之差額，並且認列於當年度損益。

(九) 商 譽

為減損測試之目的，商譽分攤至合併公司預期受益之各現金產生單位或現金產生單位群組。

受攤商譽之現金產生單位每年及有跡象顯示該單位可能已減損時藉由包含商譽之該單位帳面金額與其可回收金額之比較，進行該單位之減損測試。若分攤至現金產生單位或現金產生單位群組之商譽係當年度取得，則該單位或單位群組應於當年度結束前進行減損測試。若受攤商譽之現金產生單位之可回收金額低於其帳面金額，減損損失係先減少該現金產生單位受攤商譽之帳面金額，次就該單位內其他各資產帳面金額之比例減少各該資產帳面金額。任何減損損失直接認列為當年度損失。商譽減損損失不得於後續期間迴轉。

對具控制之採用權益法投資，係以財務報告整體考量現金產生單位，予以評估減損損失。嗣後若資產可回收金額增加時，將減損損失之迴轉認列為利益，惟資產於減損損失迴轉後之帳面金額，不得超過該項資產在未認列減損損失之情況下，減除應提列攤銷後之帳面金額。

(十) 無形資產

1. 單獨取得

單獨取得之有限耐用年限無形資產原始以成本衡量，後續係以成本減除累計攤銷及累計減損損失後之金額衡量。本公司以直線基礎進行攤銷，並且至少於每一年度結束日對估計耐用年限、殘值及折舊方法進行檢視。除合併公司預期於該無形資產經濟年限屆滿前處分該資產外，有限耐用年限無形資產之殘值估計為零。會計估計變動之影響係以推延方式處理。非確定耐用年限無形資產係以成本減除累計減損損失列報。

2. 除 列

於處分或預期無法由使用或處分產生未來經濟效益時除列無形資產。除列無形資產所產生之利益或損失金額，係淨處分價款與該資產帳面金額間之差額，並且認列於當年度損益。

(十一) 有形及無形資產（商譽除外）之減損

合併公司於每一資產負債表日評估是否有任何跡象顯示有形及無形資產（商譽除外）可能已減損。若有任一減損跡象存在，則估計該資產之可回收金額。倘無法估計個別資產之可回收金額，本公司估計該資產所屬現金產生單位之可回收金額。共用資產係依合理一致基礎分攤至個別現金產生單位。

針對非確定耐用年限及尚未可供使用之無形資產，至少每年進行減損測試，或於有減損跡象時進行減損測試。

可回收金額為公允價值減出售成本與其使用價值之較高者。個別資產或現金產生單位之可回收金額若低於其帳面金額時，將該資產或現金產生單位之帳面金額調減至其可回收金額。

當減損損失於後續迴轉時，該資產或現金產生單位之帳面金額調增至修訂後之可回收金額，惟增加後之帳面金額以不超過該資產或現金產生單位若未於以前年度認列減損損失時所決定之帳面金額（減除攤銷或折舊）。減損損失之迴轉係認列於損益。

(十二) 金融工具

金融資產與金融負債於合併公司成為該工具合約條款之一方時認列於個體資產負債表。

原始認列金融資產與金融負債時，若金融資產或金融負債非屬透過損益按公允價值衡量者，係按公允價值加計直接可歸屬於取得或發行金融資產或金融負債之交易成本衡量。直接可歸屬於取得或發行透過損益按公允價值衡量之金融資產或金融負債之交易成本，則立即認列為損益。

金融資產

金融資產之慣例交易係採交易日會計認列及除列。

1. 衡量種類

本公司所持有之金融資產係分為透過損益按公允價值衡量之金融資產、備供出售金融資產與放款及應收款三類。

(1) 透過損益按公允價值衡量之金融資產

係未能符合避險會計條件之衍生金融工具，以公允價值衡量，任何因再衡量產生之利益或損失係認列為損益。

(2) 備供出售金融資產

備供出售金融資產係非衍生金融資產被指定為備供出售，或未被分類為放款及應收款、持有至到期日投資或透過損益按公允價值衡量之金融資產。

備供出售金融資產係按公允價值衡量，備供出售貨幣性金融資產帳面金額之變動中屬外幣兌換損益與以有效利息法計算之利息收入，以及備供出售權益投資之股利，係認列於損益。其餘備供出售金融資產帳面金額之變動係認列於其他綜合損益，於投資處分或確定減損時重分類為損益。

備供出售權益投資之股利於合併公司收款之權利確立時認列。

(3) 放款及應收款

放款及應收款主要包括現金及約當現金、應收票據、應收帳款及其他應收款項，係採用有效利息法按攤銷後成本減除減損損失後之金額衡量，惟短期應收帳款之利息認列不具重大性之情況除外。

約當現金包括自取得日起 3 個月內、高度流動性、可隨時轉換成定額現金且價值變動風險甚小之定期存款及，係用於滿足短期現金承諾。

2. 金融資產之減損

合併公司係於每一資產負債表日評估金融資產是否有減損客觀證據，當有客觀證據顯示，因金融資產原始認列後發生之單一或多項事項，致使金融資產之估計未來現金流量受損失者，該金融資產即已發生減損。

按攤銷後成本列報之金融資產，如應收帳款，該資產若經個別評估未有客觀減損證據，另再組合基礎評估減損。本公司係依據對客戶之應收帳款帳齡分析及客戶信用評等分析等因素，定期評估應收帳款之收回可能性。

按攤銷後成本列報之金融資產之減損損失金額係該資產帳面金額與估計未來現金流量按該金融資產原始有效利率折現之現值間之差額。

按攤銷後成本列報之金融資產於後續期間減損損失金額減少，且經客觀判斷該減少與認列減損後發生之事項有關，則先前認列之減損損失直接或藉由調整備抵帳戶予以迴轉認列於損益，惟該迴轉不得使金融資產帳面金額超過若未認列減損情況下於迴轉日應有之攤銷後成本。

當備供出售權益投資之公允價值低於成本且發生大幅或持久性下跌時，係為客觀減損證據。

當備供出售金融資產發生減損時，原先已認列於其他綜合損益之累計損失金額將重分類至損益。備供出售權益工具投資已認列於損益之減損損失不得透過損益迴轉。任何認列減損損失後之公允價值回升金額係認列於其他綜合損益。

所有金融資產之減損損失係直接自金融資產之帳面金額中扣除，惟應收帳款係藉由備抵帳戶調降其帳面金額。當判斷應收帳款無法收回時，係沖銷備抵帳戶。原先已沖銷而後續收回之款項則貸記備抵帳戶。除因應收帳款無法收回而沖銷備抵帳戶外，備抵帳戶帳面金額之變動認列於損益。

3. 金融資產之除列

合併公司僅於對來自金融資產現金流量之合約權利失效，或已移轉金融資產且該資產所有權之幾乎所有風險及報酬已移轉予其他企業時，始將金融資產除列。

於一金融資產整體除列時，其帳面金額與所收取對價加計已認列於其他綜合損益之任何累計利益或損失之總和間之差額係認列於損益。

金融負債與權益工具

合併公司發行之債務及權益工具係依據合約協議之實質與金融負債及權益工具之定義分類為金融負債或權益。

1. 金融負債後續衡量

金融負債係以有效利息法按攤銷後成本衡量。

2. 金融負債之除列

除列金融負債時，其帳面金額與所支付對價（包含任何所移轉之非現金資產或承擔之負債）間之差額認列為損益。

3. 權益工具

權益工具係指表彰母公司於資產減除所有負債後剩餘權益之任何合約。母公司發行之權益工具係以取得之價款扣除直接發行成本後之金額認列。

再取回母公司本身之權益工具係於權益項下認列與減除。

購買、出售、發行或註銷母公司本身之權益工具不認列於損益。

衍生工具

合併公司簽訂之衍生工具包括遠期外匯、匯率交換、利率交換及選擇權合約，用以管理合併公司之利率及匯率風險。

衍生工具於簽訂衍生工具合約時，原始以公允價值認列，後續於資產負債表日按公允價值再衡量，後續衡量產生之利益或損失直接列入損益，然指定且為有效避險工具之衍生工具，其認列於損益之時點則將視避險關係之性質而定。當衍生工具之公允價值為正值時，列為金融資產；公允價值為負值時，列為金融負債。

(十三) 避險會計

母公司指定衍生性避險工具進行現金流量避險。其公允價值變動屬有效避險部分係認列於其他綜合損益；屬避險無效部分則立即認列於損益。當被避險項目認列於損益時，原先認列於其他綜合損益之金額將於同一期間重分類至損益，並於合併綜合損益表認列於與被避險項目相關之項目下。

當母公司取消指定避險關係、避險工具到期、出售、解約、執行或不再符合避險會計時，即推延停止避險會計。先前於避險有效期間已認列於其他綜合損益之金額，於預期交易發生前仍列於權益，當預期交易不再預期會發生時，先前認列於其他綜合損益之金額將立即認列於損益。

(十四) 負債準備

認列為負債準備係考量義務之風險及不確定性，而為資產負債表日清償義務所需支出之最佳估計。若負債準備係以清償該現時義務之估計現金流量衡量，其帳面金額係為該等現金流量之現值。

保 固

合併公司於銷售合約下之保固義務係依管理階層對清償合併公司義務所需支出之最佳估計，於相關商品認列收入時認列。

退貨及折讓

依歷史經驗、管理階層之判斷及其他已知原因估計可能發生之產品退回及折讓，於相關商品認列收入之日同時認列。

(十五) 收入認列

收入係按已收或應收對價之公允價值衡量，並扣除估計之客戶退貨、折扣及其他類似之折讓。銷貨退回係依據以往經驗及其他攸關因素合理估計未來之退貨金額提列。

1. 商品之銷售

銷售商品係於下列條件完全滿足時認列收入：

- (1) 合併公司已將商品所有權之重大風險及報酬移轉予買方；
- (2) 合併公司對於已經出售之商品既不持續參與管理，亦未維持有效控制；
- (3) 收入金額能可靠衡量；
- (4) 與交易有關之經濟效益很有可能流入合併公司；及
- (5) 與交易有關之已發生或將發生之成本能可靠衡量。

去料加工時，加工產品所有權之重大風險及報酬並未移轉，是以去料時不作銷貨處理。

於正常營業範圍內之不動產銷售所產生之收入係於各該筆不動產完工且交付予買方時認列。於符合前述收入認列條件前所收取之保證金及分期付款款項係包含於個體資產負債表之流動負債項下。

2. 租賃收入

合併公司經營租賃業務係依國際會計準則第十七號「租賃」辦理，即依租賃條件、應收租賃款收現可能性與合併公司應負擔未來成本等作營業租賃方式處理。

3. 發電收入

發電收入於電力傳輸至電力公司端之變電所時認列。發電收入係按子公司與電力公司所協議交易對價之公平價值衡量；惟營業收入之對價為一年期以內之應收款時，其公平價值與到期值差異不大且交易量頻繁，則不按設算利率計算公平價值。

4. 股利收入及利息收入

投資所產生之股利收入係於股東收款之權利確立時認列，惟前提係與交易有關之經濟效益很有可能流入合併公司，且收入金額能可靠衡量。

金融資產之利息收入係於經濟效益很有可能流入合併公司，且收入金額能可靠衡量時認列。利息收入係依時間之經過按流通在外本金與所適用之有效利率採應計基礎認列。

(十六) 工程建造合約

工程建造合約之結果若能可靠估計，於資產負債表日係參照合約活動之完成程度分別認列收入及成本，並以至今完工已發生合約成本占估計總合約成本之比例衡量完成程度，但以此決定完成程度不具代表性者除外。

完工比例法係依年底完工比例計算累計工程利益，減除已認列之利益後，作為當年度工程利益；但已認列之利益超過當年度按完工比例所計算之累計利益時，其超過部分則作為當年度工程損失。當工程合約估計發生虧損時，則立即認列全部之損失。但如以後期間估計損失減少時，應將其減少數沖回，作為該年度之利益。

完工比例法下之在建工程，係按實際成本加按完工比例法認列之工程利益計價；如有估計工程損失，則該項損失列為在建工程之減項。工程合約分期收取之款項帳列預收工程款，俟工程完工後與相關之在建工程沖轉。

每項長期工程合約之在建工程餘額超過預收工程款餘額時，預收工程款列為在建工程之減項，並列於流動資產項下；反之，在建工程則列為預收工程款之減項，並列於流動負債項下。

(十七) 租賃

當租賃條款係移轉附屬於資產所有權之幾乎所有風險與報酬予承租人，則將其分類為融資租賃。所有其他租賃則分類為營業租賃。

1. 合併公司為出租人

營業租賃之租賃收益係按直線基礎於相關租賃期間內認列為收益。

2. 合併公司為承租人

營業租賃給付係按直線基礎於租賃期間內認列為費用。

(十八) 退職後福利

屬確定提撥退休計畫之退休金，係於員工提供服務之期間，將應提撥之退休金數額認列為當年度費用。

屬確定福利退休計畫之退休金，提供福利之成本係使用預計單位福利法進行精算評價。確定福利義務產生之所有精算損益於發生期間立即認列於其他綜合損益。

應計退休金負債係代表確定福利義務之現值減除計畫資產公允價值後之金額。任何依此方式計算所產生之資產，不得超過該計畫之可得退還資金及可減少未來提撥金之現值。

確定福利退休計畫發生縮減或清償時，認列縮減或清償之損益。

(十九) 所得稅

所得稅費用係當期所得稅及遞延所得稅之總和。

1. 當期所得稅

依所得稅法規定計算之未分配盈餘加徵 10% 所得稅列為股東會決議年度之所得稅費用。

以前年度應付所得稅之調整，列入當年度所得稅。

2. 遞延所得稅

遞延所得稅係依個體財務報表帳載資產及負債帳面金額與計算課稅所得之課稅基礎二者所產生之暫時性差異予以認列。遞延所得稅負債一般係就所有應課稅暫時性差異予以認列，而遞延所得稅資產則於很有可能具有課稅所得以供可減除暫時性差異、研究發展及人才培訓等支出所產生之所得稅抵減使用時認列。

與投資子公司及關聯企業相關之應課稅暫時性差異皆認列遞延所得稅負債，惟本公司若可控制暫時性差異迴轉之時點，且該暫時性差異很有可能於可預見之未來不會迴轉者除外。與此類投資及權益有關之可減除暫時性差異所產生之遞延所得稅資產，僅於其很有可能具有足夠課稅所得用以實現暫時性差異之利益，且於可預見之未來預期將迴轉的範圍內，予以認列。

遞延所得稅資產之帳面金額於每一資產負債表日予以重新檢視，並針對已不再很有可能具有足夠之課稅所得以供其回收所有或部分資產者，調減帳面金額。原未認列為遞延所得稅資產者，亦於每一資產負債表日予以重新檢視，並在未來很有可能產生課稅所得以供其回收所有或部分資產者，調增帳面金額。

遞延所得稅資產及負債係以預期負債清償或資產實現當年度之稅率衡量，該稅率係以資產負債表日已立法或已實質性立法之稅率及稅法為基礎。遞延所得稅負債及資產之衡量係反映企業於資產負債表日預期回收或清償其資產及負債帳面金額之方式所產生之租稅後果。

3. 本年度之當期及遞延所得稅

當期及遞延所得稅係認列於損益，惟與認列於其他綜合損益或直接計入權益之項目相關之當期及遞延所得稅係分別認列於其他綜合損益或直接計入權益。

(二十) 政府補助

政府補助僅於可合理確信合併公司將遵循政府補助所附加之條件，且將可收到該項補助時，始予以認列。

若政府補助係用於補償已發生之費用或損失，或係以給與合併公司立即財務支援為目的且無未來相關成本，則於其可收取之年度認列於損益。

五、重大會計判斷、估計及假設不確定性之主要來源

合併公司於採用附註四所述之會計政策時，對於不易自其他來源取得相關資訊者，管理階層必須基於歷史經驗及其他攸關之因素作出相關之判斷、估計及假設。實際結果可能與估計有所不同。

管理階層將持續檢視估計與基本假設。若估計之修正僅影響當年度，則於修正當年度認列；若會計估計之修正同時影響當年度及未來年度，則於修正當年度及未來年度認列。

(一) 商譽減損評估

決定商譽是否減損時，須估計分攤到商譽之現金產生單位之使用價值。為計算使用價值，管理階層應估計預期自現金產生單位所產生之未來現金流量，並決定計算現值所使用之適當折現率。若實際現金流量少於預期，可能會產生重大減損損失。

(二) 應收帳款之估計減損

當有客觀證據顯示減損跡象時，合併公司會考量未來現金流量之估計。減損損失之金額係以該資產之帳面金額及估計未來現金流量按該金融資產之原始有效利率折現之現值間的差額衡量。若未來實際現金流量少於預期，可能會產生重大減損損失。

(三) 所得稅

遞延所得稅資產係於未來很有可能具有足夠之課稅所得供可減除暫時性差異使用時方予以認列。評估遞延所得稅資產之可實現性時，必須涉及管理階層之重大會計判斷及估計，包含預期未來銷貨收入成長及利潤率、免稅期間、可使用之所得稅抵減、稅務規劃等假設。任何關於全球經濟環境、產業環境的變遷及法令的改變，均可能引起遞延所得稅資產之重大調整。

(四) 衍生工具及其他金融工具之公允價值

如附註三十所述，合併公司管理階層運用判斷以選定用以估計於活絡市場無市場報價金融工具之適當評價技術。合併公司係採用市場參與者所通用之評價技術。對衍生金融工具之假設係基於市場利率並依該工具之特性予以調整。其他金融工具係採用現金流量折現方式估計，而所使用假設係基於可觀察之市場價格或利率。未上市（櫃）權益工具之公允價值估計中包括非由可觀察市場價格或利率支持之假設。合併公司管理階層認為所選定之評價技術及假設可適當用以決定金融工具之公允價值。

(五) 不動產、廠房及設備之減損

與生產存貨相關之設備減損係按該等設備之可回收金額（即該等資產之公允價值減出售成本與其使用價值之較高者）評估，市場價格或未來現金流量變動將影響該等資產可回收金額，可能導致合併公司須額外認列減損損失或迴轉已認列之減損損失。

(六) 存貨之減損

存貨淨變現價值係正常營業過程中之估計售價減除至完工尚需投入之估計成本及完成出售所需之估計成本後之餘額估計，該等估計係依目前市場狀況及類似產品之歷史銷售經驗評估，市場情況之改變可能重大影響該等估計結果。

(七) 確定福利計畫之認列

確定福利退休計畫應認列之退休金費用及應計退休金負債係使用預計單位福利法進行精算評價，其採用之精算假設包括折現率、員工離職率及長期平均調薪率之估計，若該等估計因市場與經濟情況之改變而有所變動，可能會重大影響應認列之費用與負債金額。

六、現金及約當現金

	102年12月31日	101年12月31日	101年1月1日
庫存現金	\$ 228,007	\$ 10,300	\$ 10,415
支票存款	1,604,688	1,783,160	2,768,789
活期存款	32,826,589	21,017,052	22,226,441
約當現金			
原始到期日在三個月以 內之銀行定期存款	<u>31,271,885</u>	<u>28,414,358</u>	<u>27,876,601</u>
	<u>\$ 65,931,169</u>	<u>\$ 51,224,870</u>	<u>\$ 52,882,246</u>

約當現金包括自取得日起 3 個月內、高度流動性、可隨時轉換成定額現金且價值變動風險甚小之定期存款，係用於滿足短期現金承諾。

截至 102 年 12 月 31 日、101 年 12 月 31 日及 1 月 1 日止，原始到期日超過 3 個月之銀行定期存款分別為 125,051 仟元、9,365,207 仟元及 3,633,137 仟元，係分類為無活絡市場之債券投資（參閱附註十）。

七、透過損益按公允價值衡量之金融工具

	102年12月31日	101年12月31日	101年1月1日
<u>持有供交易之金融資產</u>			
衍生工具（未指定避險）			
— 匯率交換合約	\$ 9,660	\$ 663	\$ 66,289
— 遠期外匯合約	<u>5,207</u>	<u>12,360</u>	<u>45,295</u>
合 計	<u>\$ 14,867</u>	<u>\$ 13,023</u>	<u>\$ 111,584</u>
流 動	\$ 14,867	\$ 13,023	\$ 111,584
非 流 動	<u>-</u>	<u>-</u>	<u>-</u>
	<u>\$ 14,867</u>	<u>\$ 13,023</u>	<u>\$ 111,584</u>
<u>持有供交易之金融負債</u>			
衍生工具（未指定避險）			
— 匯率交換合約	\$ 23,552	\$ 21,333	\$ 23,922
— 遠期外匯合約	4,284	13,857	8,573
— 利率交換合約	-	49	362
— 選擇權—買入賣權	<u>-</u>	<u>-</u>	<u>9,417</u>
合 計	<u>\$ 27,836</u>	<u>\$ 35,239</u>	<u>\$ 42,274</u>
流 動	\$ 27,836	\$ 35,239	\$ 42,274
非 流 動	<u>-</u>	<u>-</u>	<u>-</u>
	<u>\$ 27,836</u>	<u>\$ 35,239</u>	<u>\$ 42,274</u>

(一) 子公司於資產負債表日未適用避險會計且尚未到期之利率交換合約如下：

102年12月31日： 無

101年12月31日

Lite-On Japan Ltd.

合約金額 (仟元)	到 期 期 間	支付利率區間	收取利率區間
JPY 25,000	97.02.04~102.01.31	1.48%	註

101年1月1日

Lite-On Japan Ltd.

合約金額 (仟元)	到 期 期 間	支付利率區間	收取利率區間
JPY 125,000	97.02.04~102.01.31	1.48%	註

註：按3個月期台北同業拆款利率 (Tibor) 加碼 0.35% 計算。

上表所列之支付固定利息收取浮動利息之利率交換，其經濟實質上係規避銀行長期借款利率波動所產生之風險，惟因不符合有效避險條件，故不適用避險會計。

(二) 子公司於資產負債表日未適用避險會計且尚未到期之遠期外匯合約、匯率交換合約及選擇權合約如下：

	幣 別	到 期 期 間	合 約 金 額 (仟 元)	
<u>102年12月31日</u>				
<u>建興電子科技公司</u>				
匯率交換合約	美元兌新台幣	103.01.07	USD 40,000/	NTD 1,186,000
遠期外匯合約	歐元兌美元	103.01.17	EUR 3,000/	USD 4,125
<u>飛利浦建興數位科技公司</u>				
<u>公司</u>				
匯率交換合約	美元兌新台幣	103.01.20	USD 17,000/	NTD 503,540
<u>敦揚科技公司</u>				
遠期外匯合約	歐元兌美元	103.01.14	EUR 876/	USD 1,151
<u>敦揚(廣州)汽車公司</u>				
遠期外匯合約	美元兌人民幣	103.04.16	USD 7,000/	CNY 42,525
<u>光林電子公司</u>				
遠期外匯合約	美元兌新台幣	103.01.07	USD 860/	NTD 25,611
遠期外匯合約	英磅兌新台幣	103.01.14	GBP 195/	NTD 9,394
遠期外匯合約	歐元兌新台幣	103.03.25	EUR 380/	NTD 15,569

(接次頁)

(承前頁)

	幣 別	到 期 期 間	合 約 金 額 (仟 元)
<u>Lite-On Mobile Oyj</u> (原名: Perlos Oyj)			
匯率交換合約	美元兌歐元	103.01.17	USD 15,500/ EUR 11,268
遠期外匯合約	美元兌巴西幣	103.01.17	USD 1,000/ BRL 2,375
<u>Guangzhou Lite-On Mobile Electronic Components Co., Ltd.</u>			
遠期外匯合約	美元兌人民幣	103.01.23	USD 3,000/ CNY 18,319
遠期外匯合約	歐元兌人民幣	103.01.20	EUR 300/ CNY 2,463
匯率交換合約	歐元兌人民幣	103.02.14	EUR 300/ CNY 2,515
<u>Beijing Lite-On Mobile Electronic and Telecommunication Components Co., Ltd.</u>			
遠期外匯合約	美元兌人民幣	103.01.23	USD 2,000/ CNY 12,204
遠期外匯合約	歐元兌人民幣	103.02.14	EUR 200/ CNY 1,678
<u>Lite-On Mobile Pte. Ltd.</u>			
遠期外匯合約	美元兌盧比	103.01.17	USD 3,000/ INR 186,470
匯率交換合約	歐元兌美元	103.01.17	EUR 7,000/ USD 9,498
匯率交換合約	人民幣兌美元	103.01.17	CNY 50,000/ USD 8,224
<u>Lite-On Mobile India Private Limited</u>			
遠期外匯合約	美元兌盧比	103.02.10	USD 1,000/ INR 64,850
<u>Lite-On Singapore Pte. Ltd.</u>			
遠期外匯合約	歐元兌美元	103.01.27	EUR 2,400/ USD 3,284
<u>閩暉實業公司</u>			
匯率交換合約	美元兌人民幣	103.01.06~103.01.21	USD 12,500/ CNY 75,928
遠期外匯合約	美元兌馬幣	103.01.08~103.03.10	USD 1,450/ MYR 4,694
遠期外匯合約	歐元兌馬幣	103.02.26	EUR 50/ MYR 226
<u>Lite-On Electronics (Thailand) Co., Ltd.</u>			
遠期外匯合約	美元兌泰銖	103.04.23	USD 1,000/ THB 32,898
<u>光寶電子(廣州)公司</u>			
匯率交換合約	美元兌人民幣	103.01.06	USD 11,000/ CNY 66,714
<u>101年12月31日</u>			
<u>建興電子科技公司</u>			
匯率交換合約	美元兌新台幣	102.01.07-102.01.28	USD 127,000/ NTD 3,696,738
遠期外匯合約	歐元兌美元	102.01.03-102.01.17	EUR 9,000/ USD 11,800
<u>敦揚科技公司</u>			
遠期外匯合約	美元兌日圓	102.02.20	USD 755/ JPY 60,000
<u>光林電子公司</u>			
匯率交換合約	美元兌新台幣	102.01.25	USD 1,300/ NTD 37,805
遠期外匯合約	美元兌新台幣	102.01.25	USD 2,000/ NTD 58,600
<u>Lite-On Automotive International (Cayman) Co., Ltd.</u>			
遠期外匯合約	美元兌人民幣	102.03.05	USD 4,000/ CNY 25,108

(接次頁)

(承前頁)

	幣 別	到 期 期 間	合 約 金 額 (仟 元)
<u>Lite-On Mobile Oyj</u> (原名: Perlos Oyj)			
匯率交換合約	美元兌歐元	102.01.07	USD 16,500/ EUR 12,577
匯率交換合約	日圓兌美元	102.01.17	JPY 50,000/ USD 597
匯率交換合約	日圓兌歐元	102.01.07	JPY 50,000/ EUR 464
匯率交換合約	人民幣兌美元	102.01.28	CNY 10,000/ USD 1,604
遠期外匯合約	美元兌歐元	102.01.07	USD 1,700/ EUR 1,283
遠期外匯合約	美元兌盧比	102.01.17	USD 6,000/ INR 327,252
遠期外匯合約	美元兌人民幣	102.02.06	USD 9,000/ CNY 56,489
<u>Guangzhou Lite-On Mobile Electronic Components Co., Ltd.</u>			
遠期外匯合約	美元兌人民幣	102.01.18	USD 3,000/ CNY 18,842
<u>Lite-On Mobile India Private Limited</u>			
遠期外匯合約	美元兌盧比	102.01.25	USD 1,000/ INR 57,350
<u>Lite-On Singapore Pte. Ltd.</u>			
遠期外匯合約	歐元兌美元	102.01.04	EUR 2,400/ USD 3,133
<u>閩暉實業公司</u>			
匯率交換合約	美元兌新台幣	102.01.14	USD 24,000/ NTD 697,200
遠期外匯合約	美元兌馬幣	102.01.07-102.03.19	USD 1,730/ MYR 5,299
<u>101年1月1日</u>			
<u>建興電子科技公司</u>			
匯率交換合約	美元兌新台幣	101.01.05-101.01.13	USD 79,000/ NTD 2,382,530
遠期外匯合約	歐元兌美元	101.01.11-101.02.08	EUR 15,200/ USD 19,844
<u>光林電子公司</u>			
遠期外匯合約	美元兌新台幣	101.01.30	USD 2,000/ NTD 60,320
<u>Lite-On Automotive International (Cayman) Co., Ltd.</u>			
遠期外匯合約	美元兌新台幣	101.01.17	USD 900/ NTD 27,241
<u>敦揚(廣州)汽車電子公司</u>			
遠期外匯合約	美元兌人民幣	101.01.09	USD 400/ CNY 2,542
遠期外匯合約	歐元兌人民幣	101.01.09	EUR 696/ CNY 5,932
<u>Lite-On Mobile Oyj</u> (原名: Perlos Oyj)			
匯率交換合約	歐元兌美元	101.01.11	EUR 2,000/ USD 2,678
匯率交換合約	日圓兌歐元	101.01.11	JPY 140,000/ EUR 1,374
匯率交換合約	美元兌歐元	101.01.11	USD 12,650/ EUR 9,449
匯率交換合約	日圓兌美元	101.01.06	JPY 495,660/ USD 6,378
匯率交換合約	瑞典幣兌歐元	101.01.18	SEK 5,000/ EUR 540
匯率交換合約	匈牙利幣兌歐元	101.01.18	HUF 250,000/ EUR 809
遠期外匯合約	美元兌巴西幣	101.01.23	USD 1,500/ BRL 2,710
遠期外匯合約	美元兌盧比	101.01.17	USD 17,000/ INR 898,855
遠期外匯合約	歐元兌人民幣	101.02.21	EUR 3,000/ CNY 25,696
遠期外匯合約	美元兌人民幣	101.02.07	USD 20,000/ CNY 127,104
遠期外匯合約	美元兌歐元	101.01.09	USD 700/ EUR 511

(接次頁)

(承前頁)

	幣	別	到	期	期	間	合	約	金	額	(仟	元)
<u>Guangzhou Lite-On Mobile Electronic Components Co., Ltd.</u>														
遠期外匯合約	美元	兌	人民幣	101.01.17			USD	2,000/	CNY	12,688				
<u>Lite-On Japan Ltd.</u>														
選擇權－買入買權	日圓	兌	美元	101.03.05			JPY	33,900/	USD	300				
選擇權－買入賣權	日圓	兌	美元	101.03.05			JPY	94,050/	USD	900				
匯率交換合約	日圓	兌	美元	101.03.05			JPY	33,990/	USD	300				
<u>Lite-On Singapore Pte. Ltd.</u>														
遠期外匯合約	歐元	兌	美元	101.01.05			EUR	2,400/	USD	3,221				
遠期外匯合約	匈牙利幣	兌	美元	101.01.05			HUF	384,000/	USD	1,691				
遠期外匯合約	日圓	兌	美元	101.01.05			JPY	55,000/	USD	707				
<u>閎暉實業公司</u>														
遠期外匯合約	美元	兌	馬幣	101.01.09-101.02.24			USD	700/	MYR	2,220				
匯率交換合約	美元	兌	新台幣	101.01.09			USD	28,000/	NTD	844,960				
<u>力銘科技公司</u>														
遠期外匯合約	美元	兌	新台幣	101.02.06-101.02.24			USD	4,200/	NTD	126,834				

子公司 102 及 101 年度從事遠期外匯、匯率交換及選擇權合約等衍生性金融商品交易之目的，主要係為規避因匯率及利率波動所產生之風險，但因未能完全符合避險會計之條件，故分類為透過損益按公允價值衡量之金融資產及負債。子公司之財務避險策略係以達成規避大部分市場價格或現金流量風險為目的。

102 及 101 年度透過損益按公允價值衡量之金融工具產生之評價淨損及淨益分別為 67,902 仟元及 73,203 仟元。

八、備供出售金融資產

	102年12月31日	101年12月31日	101年1月1日
<u>國內投資</u>			
上市(櫃)股票	\$ 1,182,391	\$ 903,046	\$ 1,898,101
未上市(櫃)股票	289,160	481,785	851,972
興櫃股票	178,716	310,657	437,953
<u>國外投資</u>			
未上市(櫃)股票	324,374	316,720	188,967
基金受益憑證	127,705	106,310	749,051
上市(櫃)股票	41,657	35,957	145,291
	<u>\$ 2,144,003</u>	<u>\$ 2,154,475</u>	<u>\$ 4,271,335</u>
流動	\$ 13	\$ 10	\$ 9
非流動	2,143,990	2,154,465	4,271,326
	<u>\$ 2,144,003</u>	<u>\$ 2,154,475</u>	<u>\$ 4,271,335</u>

備供出售金融資產公允價值之決定，請參閱附註三十。

合併公司因上述投資之公允價值低於成本且發生顯著或永久性下跌，合併公司於 102 及 101 年度分別認列減損損失 407,293 仟元及 661,697 仟元，該減損損失已列入合併綜合損益表之減損損失項下。

九、避險之衍生金融工具

	102年12月31日	101年12月31日	101年1月1日
<u>避險之衍生金融負債</u>			
現金流量避險－利率交換合約	\$ 46,969	\$ 101,563	\$ 165,225
流動	\$ -	\$ -	\$ -
非流動	46,969	101,563	165,225
	<u>\$ 46,969</u>	<u>\$ 101,563</u>	<u>\$ 165,225</u>

母公司所承擔之浮動利率債務，可能因市場利率變動而使該負債之未來現金流量產生波動，並導致現金流量風險，故母公司與銀行另行簽訂利率交換合約，將浮動利率債務改變為固定利率債務，藉以規避因浮動利率而產生之風險，該項規避現金流量風險之利率交換合約經評估係屬高度有效。

母公司於資產負債表日尚未到期之利率交換合約如下：

102年12月31日

合約金額(仟元)	到期日	支付利率區間	收取利率區間
新台幣 4,800,000	104.09.23	1.895%	0.863%

101年12月31日

合約金額(仟元)	到期日	支付利率區間	收取利率區間
新台幣 6,000,000	104.09.23	1.895%	0.900%

101年1月1日

合約金額(仟元)	到期日	支付利率區間	收取利率區間
新台幣 6,000,000	104.09.23	1.895%	0.861%

十、無活絡市場之債券投資

	102年12月31日	101年12月31日	101年1月1日
原始到期日超過3個月之定期存款	\$ 125,051	\$ 9,365,207	\$ 3,633,137
質押定存單	<u>36,490</u>	<u>102,560</u>	<u>108,107</u>
	<u>\$ 161,541</u>	<u>\$ 9,467,767</u>	<u>\$ 3,741,244</u>
流動	\$ 147,441	\$ 9,365,207	\$ 3,633,137
非流動	<u>14,100</u>	<u>102,560</u>	<u>108,107</u>
	<u>\$ 161,541</u>	<u>\$ 9,467,767</u>	<u>\$ 3,741,244</u>

無活絡市場之債券投資質押之資訊，參閱附註三二。

十一、應收帳款－淨額

	102年12月31日	101年12月31日	101年1月1日
應收帳款	\$ 49,716,019	\$ 45,123,260	\$ 46,111,657
減：備抵呆帳	<u>215,850</u>	<u>323,320</u>	<u>270,049</u>
	<u>\$ 49,500,169</u>	<u>\$ 44,799,940</u>	<u>\$ 45,841,608</u>

截至102年12月31日、101年12月31日及1月1日，合併公司無已逾期但未減損之應收帳款。

應收帳款之備抵呆帳變動資訊如下：

	102年度	101年度
年初餘額	\$323,320	\$270,049
提列呆帳費用	10,198	50,833
實際沖銷	(131,294)	(10,940)
外幣換算差額	13,631	(4,737)
重分類	(5)	<u>18,115</u>
年底餘額	<u>\$215,850</u>	<u>\$323,320</u>

子公司讓售應收帳款之相關資訊如下：

飛利浦建興數位科技公司

交易對象	當年度讓售金額	當年度已收現金額	截至年底已預支金額	已預支金額年利率(%)	金額
<u>102年度</u>					
台新銀行	USD 4,041	USD 4,417	USD -	0.17-0.19	USD 8,500
<u>101年度</u>					
台新銀行	USD 7,244	USD 7,311	USD -	0.17-0.19	USD 8,500

閱暉實業公司（102年度：無）

交易對象	當年度讓售金額	當年度已收現金額	截至年底已預支金額	已預支金額年率(%)	額	度
<u>101年度</u>						
花旗銀行	EUR 976	EUR 4,774	EUR -	1.47-1.81	USD30,000	
	USD13,166	USD17,368	USD -	1.78-1.85		

上述額度可循環使用。

子公司一飛利浦建興數位科技公司及閱暉實業公司與銀行間簽訂讓售應收帳款合約，依讓售合約之規定，因商業糾紛而產生之損失由子公司承擔，因信用風險而產生之損失則由該等銀行承擔。

十二、存貨－淨額

	102年12月31日	101年12月31日	101年1月1日
製成品	\$ 13,108,163	\$ 11,436,105	\$ 14,714,682
原物料	6,682,596	4,458,816	6,295,461
在製品	4,882,929	2,616,363	3,174,499
在途存貨	2,257,198	1,835,678	1,651,845
購入成品	272,647	219,155	161,887
在建發電設施	-	-	1,661,010
	<u>\$ 27,203,533</u>	<u>\$ 20,566,117</u>	<u>\$ 27,659,384</u>

102及101年底之備抵存貨跌價損失分別為1,816,168仟元及1,487,365仟元。102及101年度與存貨相關之銷貨成本分別為182,552,021仟元及185,217,693仟元。

102年度認列為費用之存貨成本中，包括將存貨減至淨變現價值而調增營業成本328,803仟元；101年度認列為費用之存貨成本中，包括將因存貨淨變現價值回升而調減營業成本474,313仟元。存貨淨變現價值回升係因合併公司去化部份已提列跌價之存貨所致。

十三、在建工程－減預收工程款之餘額

項目	工程總價	累計已投入成本	估計尚需投入成本	在建工程	預收工程款	完工比例(%)	預計完工程度	已認列累積工程利益(損失)
<u>102年12月31日</u>								
太陽能發電工程	\$ 508,192	\$ 538,719	\$ -	\$ 508,192	\$ 508,192	100	-	(\$ 30,527)
<u>101年12月31日</u>								
太陽能發電工程	\$ 593,697	\$ 514,691	\$ 42,033	\$ 547,916	\$ 475,389	80~100	102	\$ 33,225
<u>101年1月1日</u>								
太陽能發電工程	\$ 609,049	\$ 479,217	\$ 80,835	\$ 525,796	\$ 487,502	80~100	102	\$ 46,579

十四、採用權益法之投資

	102年12月31日	101年12月31日	101年1月1日
投資關聯企業	\$ 3,530,347	\$ 3,494,479	\$ 3,500,398
投資聯合控制個體	1,078	14,303	14,274
	<u>\$ 3,531,425</u>	<u>\$ 3,508,782</u>	<u>\$ 3,514,672</u>

(一) 投資關聯企業

	102年12月31日	101年12月31日	101年1月1日
<u>上市(櫃)公司</u>			
敦南科技公司	\$ 1,605,278	\$ 1,460,323	\$ 1,496,027
振維電子公司	-	88,055	117,285
<u>非上市(櫃)公司</u>			
龍生工業公司	1,031,514	999,445	965,445
LiteStar JV Holding (BVI) Co., Ltd.	718,970	697,387	765,534
晶品光電(常州)公司	144,146	137,021	125,756
Lite-Space Technology Company Limited	18,848	108,355	26,208
Yamada-Lom Fabricacao De Artefatos De Material Plastico Ltda	7,795	-	-
Canfield Ltd.	3,796	3,893	4,143
	<u>\$ 3,530,347</u>	<u>\$ 3,494,479</u>	<u>\$ 3,500,398</u>

合併公司於資產負債表日對關聯企業之所有權權益及表決權百分比如下：

公 司 名 稱	102年12月31日	101年12月31日	101年1月1日
敦南科技公司	20.45%	20.45%	20.45%
振維電子公司	-	17.12%	17.12%
龍生工業公司	29.66%	29.74%	29.74%
LiteStar JV Holding (BVI) Co., Ltd.	20.19%	26.72%	30.00%
晶品光電(常州)公司	3.71%	4.71%	5.00%
Lite-Space Technology Company Limited	39.23%	39.23%	27.00%
Yamada-Lom Fabricacao De Artefatos De Material Plastico Ltda	25.00%	-	-
Canfield Ltd.	33.33%	33.33%	33.33%

採用權益法之上市（櫃）公司股權投資於資產負債表日依股票收盤價計算之市價資訊如下：

	102年12月31日	101年12月31日	101年1月1日
敦南科技公司	<u>\$ 1,635,893</u>	<u>\$ 1,399,598</u>	<u>\$ 1,095,140</u>
振維電子公司	<u>\$ -</u>	<u>\$ 106,178</u>	<u>\$ 96,523</u>

子公司－力信興業公司 101 年 12 月 31 日及 1 月 1 日持有振維電子公司有表決權之股份雖低於 20%，惟力信興業公司係持有該公司有表決權之股份最高者，故視為有重大影響力，而對該公司採權益法計價。

子公司－光寶電子（天津）公司對晶品光電（常州）公司之出資額佔該公司之實收資本額雖低於 20%，惟與另一關聯企業－LiteStar JV Holding (BVI) Co., Ltd.對該公司出資額之合計數業已超過其實收資本額 20%，故對該公司採權益法計價。

子公司－Lite-On Mobile Pte. Ltd.於 102 年 2 月以美金 540 仟元取得 Yamada-Lom Fabricacao De Artefatos De Material Plastico Ltda 之 25% 股權，取得對其之重大影響力。

子公司－力信興業公司於 102 年 1 月以 111,476 仟元處分其對振維電子公司之全數持股而喪失重大影響力，此交易所產生認列於損益之金額計算如下：

處分價款	\$111,476
減：喪失重大影響當日之投資帳面金額	<u>75,526</u>
認列之利益	<u>\$ 35,950</u>

有關合併公司之關聯企業彙整性財務資訊如下：

	102年12月31日	101年12月31日	101年1月1日
總資產	<u>\$29,121,757</u>	<u>\$27,373,390</u>	<u>\$26,958,248</u>
總負債	<u>\$11,000,741</u>	<u>\$11,564,387</u>	<u>\$11,138,174</u>

	102年度	101年度
營業收入	<u>\$ 12,332,985</u>	<u>\$ 13,576,167</u>
淨利(損)	<u>\$ 118,687</u>	<u>(\$ 163,602)</u>
本年度其他綜合利益(損失)	<u>\$ 629,954</u>	<u>(\$ 368,657)</u>
採用權益法之關聯企業利益 (損失)份額	<u>\$ 148,851</u>	<u>\$ 134,303</u>

102及101年度有關子公司—力信興業持有之Canfield Ltd.，其財務報告未經會計師查核，惟子公司管理階層認為該公司財務報告倘經會計師查核，尚不致產生重大之差異。其餘採用權益法之關聯企業之損益及其他綜合損益份額，係依據各關聯企業同期間經會計師查核之財務報告認列。

(二) 投資聯合控制個體

	102年12月31日	101年12月31日	101年1月1日
非上市(櫃)公司 Kompaktsolar GmbH	<u>\$ 1,078</u>	<u>\$ 14,303</u>	<u>\$ 14,274</u>

合併公司於資產負債表日對聯合控制個體之所有權權益及表決權百分比如下：

公 司 名 稱	102年12月31日	101年12月31日	101年1月1日
Kompaktsolar GmbH	51.00%	51.00%	51.00%

關於合併公司採用權益法認列之聯合控制個體權益之彙總性財務資訊如下：

	102年12月31日	101年12月31日	101年1月1日
總資產	<u>\$ 84,730</u>	<u>\$ 30,936</u>	<u>\$ 66,064</u>
總負債	<u>\$ 44,082</u>	<u>\$ 23,163</u>	<u>\$ 58,218</u>

	102年度	101年度
認列於損益		
—採權益法認列之合資權 益損失	<u>\$ 3,415</u>	<u>\$ 429</u>

子公司－LOGTBV 於 102 年第 2 季係依據該被投資公司之未來現金流量預測其可回收金額業已低於帳面價值，而認列減損損失 10,682 仟元。該減損損失已列入合併綜合損益表之減損損失項下。

子公司－LOGTBV 對其所享有之損益及其他綜合損益份額係按同期間經會計師查核之財務報表計算。

十五、不動產、廠房及設備－淨額

每一類別之帳面金額	102年12月31日	101年12月31日	101年1月1日
自有土地	\$ 2,398,990	\$ 2,693,720	\$ 2,747,664
建築物	13,167,598	15,108,055	14,408,900
機器設備	16,790,486	16,970,344	18,965,895
模具設備	479,393	256,095	325,390
運輸設備	23,802	24,931	30,868
辦公設備	737,435	667,290	771,694
租賃資產	379,971	126,682	129,918
其他設備	3,023,707	1,850,624	1,506,248
	<u>\$ 37,001,382</u>	<u>\$ 37,697,741</u>	<u>\$ 38,886,577</u>

成本	102年度						年底		
	年初	增	加	減	少	重		分類	淨
自有土地	\$ 2,693,720	\$ 173	\$ 280,305	\$ 49,260	(\$ 63,858)	\$ 2,398,990			
建築物	21,407,250	83,067	1,775,793	54,690	513,989	20,283,203			
機器設備	39,618,614	4,849,528	3,299,701	(1,445,875)	888,405	40,610,971			
模具設備	2,031,914	378,198	651,053	2,218,185	136,900	4,114,144			
運輸設備	97,205	10,768	26,790	4,019	3,840	89,042			
辦公設備	2,594,743	183,608	202,004	122,825	58,715	2,757,887			
租賃資產	526,456	92,943	151,518	926,414	26,083	1,420,378			
其他設備	5,898,277	685,221	324,057	(46,851)	572,310	6,784,900			
小計	<u>74,868,179</u>	<u>\$ 6,283,506</u>	<u>\$ 6,711,221</u>	<u>\$ 1,882,667</u>	<u>\$ 2,136,384</u>	<u>78,459,515</u>			
累計折舊									
建築物	6,285,903	\$ 860,224	\$ 268,496	(\$ 48,976)	\$ 118,739	6,947,394			
機器設備	21,603,815	3,668,056	1,776,008	(1,168,097)	494,330	22,822,096			
模具設備	1,775,819	875,248	581,743	1,416,194	126,356	3,611,874			
運輸設備	72,274	10,823	21,921	1,429	2,334	64,939			
辦公設備	1,927,453	218,497	177,051	(2,228)	49,350	2,016,021			
租賃資產	399,774	39,777	149,007	716,786	18,739	1,026,069			
其他設備	4,047,653	837,388	339,913	(1,174,242)	354,766	3,725,652			
小計	<u>36,112,691</u>	<u>\$ 6,510,013</u>	<u>\$ 3,314,139</u>	<u>(\$ 259,134)</u>	<u>\$ 1,164,614</u>	<u>40,214,045</u>			
累計減損									
自有土地	-	\$ -	\$ -	\$ -	\$ -	-			
建築物	13,292	-	-	145,394	9,525	168,211			
機器設備	1,044,455	310,847	162,731	(227,447)	33,265	998,389			
模具設備	-	-	-	22,877	-	22,877			
運輸設備	-	-	-	298	3	301			
辦公設備	-	1,850	-	2,570	11	4,431			
租賃資產	-	7,178	-	7,069	91	14,338			
其他設備	-	-	-	35,536	5	35,541			
小計	<u>1,057,747</u>	<u>\$ 319,875</u>	<u>\$ 162,731</u>	<u>(\$ 13,703)</u>	<u>\$ 42,900</u>	<u>1,244,088</u>			
	<u>\$ 37,697,741</u>					<u>\$ 37,001,382</u>			

成 本	101年度						
	年 初	本 年 度 變 動			重 分 類	淨 兌 換 差 額	年 底
		增	加	減			
自有土地	\$ 2,747,664	\$ -	\$ 29,244	\$ -	(\$ 24,700)	\$ 2,693,720	
建築物	20,049,688	2,375,613	1,270,080	352,097	(100,068)	21,407,250	
機器設備	40,009,100	4,441,726	3,633,851	(277,409)	(920,952)	39,618,614	
模具設備	1,852,778	245,999	85,939	76,684	(57,608)	2,031,914	
運輸設備	105,490	5,232	10,535	(97)	(2,885)	97,205	
辦公設備	2,738,339	148,208	217,206	53,349	(127,947)	2,594,743	
租賃資產	526,270	24,129	47,580	62,356	(38,719)	526,456	
其他設備	5,622,995	292,274	45,108	122,758	(94,642)	5,898,277	
小 計	<u>73,652,324</u>	<u>\$ 7,533,181</u>	<u>\$ 5,339,543</u>	<u>\$ 389,738</u>	<u>(\$ 1,367,521)</u>	<u>74,868,179</u>	
累計折舊							
建築物	5,632,706	\$ 965,526	\$ 474,252	(\$ 7,401)	\$ 169,324	6,285,903	
機器設備	20,128,012	4,410,612	2,621,445	(6,311)	(307,053)	21,603,815	
模具設備	1,527,388	348,069	78,866	57	(20,829)	1,775,819	
運輸設備	74,622	8,058	8,592	-	(1,814)	72,274	
辦公設備	1,966,645	225,817	200,163	(2,275)	(62,571)	1,927,453	
租賃資產	396,352	49,390	38,329	4,272	(11,911)	399,774	
其他設備	4,116,747	481,671	52,590	(6,159)	(492,016)	4,047,653	
小 計	<u>33,842,472</u>	<u>\$ 6,489,143</u>	<u>\$ 3,474,237</u>	<u>(\$ 17,817)</u>	<u>(\$ 726,870)</u>	<u>36,112,691</u>	
累計減損							
自有土地	-	\$ -	\$ -	\$ -	\$ -	-	
建築物	8,082	-	2,452	-	7,662	13,292	
機器設備	915,193	96,830	5,642	-	38,074	1,044,455	
模具設備	-	-	-	-	-	-	
運輸設備	-	-	-	-	-	-	
辦公設備	-	-	-	-	-	-	
租賃資產	-	-	-	-	-	-	
其他設備	-	-	-	-	-	-	
小 計	<u>923,275</u>	<u>\$ 96,830</u>	<u>\$ 8,094</u>	<u>\$ -</u>	<u>\$ 45,736</u>	<u>1,057,747</u>	
	<u>\$ 38,886,577</u>					<u>\$ 37,697,741</u>	

合併公司之不動產、廠房及設備折舊費用依功能別彙總如下：

	102年12月31日	101年12月31日
營業成本	\$ 5,616,781	\$ 5,626,595
營業費用	893,232	862,548
	<u>\$ 6,510,013</u>	<u>\$ 6,489,143</u>

因部分產品於市場上銷售情況欠佳，合併公司用於生產該產品相關之建築物及機器設備預期未來現金流入減少，使其可回收金額小於帳面價值，合併公司於102及101年度分別認列減損損失157,144仟元及88,736仟元。合併公司係採用淨公平價值作為此機器設備之可回收金額。該減損損失已列入合併綜合損益表之減損損失項下。

合併公司之不動產、廠房及設備係以直線基礎按下列耐用年數計提折舊：

建築物	5至60年
機器設備	2至10年
模具設備	2至10年
運輸設備	3至10年
辦公設備	2至10年
租賃資產	3至40年
其他設備	2至10年

十六、無形資產－淨額

每一類別之帳面金額	102年12月31日	101年12月31日	101年1月1日
商譽	\$ 14,261,666	\$ 14,267,414	\$ 14,261,731
專利權	11,401	10,175	14,698
專利使用權	1,010,954	1,235,611	1,460,267
客戶關係	-	10,239	51,193
電腦軟體	61,541	63,064	68,105
其他無形資產	370,700	447,072	447,418
	<u>\$ 15,716,262</u>	<u>\$ 16,033,575</u>	<u>\$ 16,303,412</u>

	102年度						年 底
	年 初	本 年 增 加	年 度 減 少	重 分 類	變 動 淨 兌 換 差 額	年 底	
成 本							
商譽	\$ 14,798,181	\$ -	\$ -	\$ -	(\$ 5,748)	\$ 14,792,433	
專利權	27,134	10,079	-	-	115	37,328	
專利使用權	2,695,878	-	-	-	-	2,695,878	
客戶關係	163,819	-	-	-	-	163,819	
電腦軟體	251,569	5,346	-	14,696	(6,238)	265,373	
其他無形資產	2,833,194	125,962	(7,220)	718,630	(243,070)	3,427,496	
小 計	<u>20,769,775</u>	<u>\$ 141,387</u>	<u>(\$ 7,220)</u>	<u>\$ 733,326</u>	<u>(\$ 254,941)</u>	<u>21,382,327</u>	
累計攤提							
商譽	77,234	\$ -	\$ -	\$ -	\$ -	77,234	
專利權	16,959	8,898	-	-	70	25,927	
專利使用權	1,460,267	224,657	-	-	-	1,684,924	
客戶關係	153,580	10,239	-	-	-	163,819	
電腦軟體	188,505	5,672	-	14,690	(5,035)	203,832	
其他無形資產	2,386,122	233,420	(6,657)	575,008	(131,096)	3,056,796	
小 計	<u>4,282,667</u>	<u>\$ 482,885</u>	<u>(\$ 6,657)</u>	<u>\$ 589,698</u>	<u>(\$ 136,061)</u>	<u>5,212,532</u>	
累計減損							
商譽	453,533	\$ -	\$ -	\$ -	\$ -	453,533	
專利權	-	-	-	-	-	-	
專利使用權	-	-	-	-	-	-	
客戶關係	-	-	-	-	-	-	
電腦軟體	-	-	-	-	-	-	
其他無形資產	-	-	-	-	-	-	
小 計	<u>453,533</u>	<u>\$ -</u>	<u>\$ -</u>	<u>\$ -</u>	<u>\$ -</u>	<u>453,533</u>	
	<u>\$ 16,033,575</u>					<u>\$ 15,716,262</u>	

	101年度							年 底
	年 初	本 年 增	加 減	少 重	分 類	變 動 淨 兌 換 差 額	年 底	
成 本								
商 譽	\$ 14,792,498	\$ -	\$ -	\$ -	\$ -	\$ 5,683	\$ 14,798,181	
專 利 權	27,134	2,248	-	(2,217)	(31)		27,134	
專 利 使 用 權	2,695,878	-	-	-	-		2,695,878	
客 戶 關 係	163,819	-	-	-	-		163,819	
電 腦 軟 體	242,189	17,049	(4,259)	(4,508)	1,098		251,569	
其 他 無 形 資 產	2,601,730	55,288	-	187,291	(11,115)		2,833,194	
小 計	20,523,248	\$ 74,585	(\$ 4,259)	\$ 180,566	(\$ 4,365)		20,769,775	
累 計 攤 提								
商 譽	77,234	\$ -	\$ -	\$ -	\$ -		77,234	
專 利 權	12,436	6,799	-	(2,421)	145		16,959	
專 利 使 用 權	1,235,611	224,656	-	-	-		1,460,267	
客 戶 關 係	112,626	40,954	-	-	-		153,580	
電 腦 軟 體	174,084	20,842	-	(6,418)	(3)		188,505	
其 他 無 形 資 產	2,154,312	274,727	(4,085)	(30,392)	(8,440)		2,386,122	
小 計	3,766,303	\$ 567,978	(\$ 4,085)	(\$ 39,231)	(\$ 8,298)		4,282,667	
累 計 減 損								
商 譽	453,533	\$ -	\$ -	\$ -	\$ -		453,533	
專 利 權	-	-	-	-	-		-	
專 利 使 用 權	-	-	-	-	-		-	
客 戶 關 係	-	-	-	-	-		-	
電 腦 軟 體	-	-	-	-	-		-	
其 他 無 形 資 產	-	-	-	-	-		-	
小 計	453,533	\$ -	\$ -	\$ -	\$ -		453,533	
	\$ 16,303,412						\$ 16,033,575	

合併公司之無形資產攤銷費用依功能別彙總如下：

	102年12月31日	101年12月31日
營業成本	\$ 59,698	\$ 66,597
營業費用	423,187	501,381
	<u>\$ 482,885</u>	<u>\$ 567,978</u>

上述有限耐用年限無形資產係以直線基礎按下列耐用年數計提攤銷費用：

專 利 權	6 年
專 利 使 用 權	12 年
客 戶 關 係	4 年
電 腦 軟 體	2 至 14 年
其 他 無 形 資 產	1 至 10 年

- (一) 母公司 93 年度因併購松喬實業公司所產生之商譽為 210,220 仟元，原係採直線法分 5 年平均攤銷，惟自 95 年 1 月 1 日起，依新修訂財務會計準則公報之規定，不再攤銷。截至 102 年 12 月 31 日、101 年 12 月 31 日及 1 月 1 日止，帳列淨額均為 132,986 仟元。

另母公司於98年度完成收購 Avago Technologies Limited 之紅外線 (IrDA) 事業部門相關資產，其會計處理係依照 IFRS3「企業合併」及 IAS38「無形資產」之規定，以收購總價款減除購買資產公平價值之差額做為商譽。因收購 Avago Technologies Limited 紅外線 (IrDA) 事業部門之相關資產所支付之價款及產生之商譽金額列示如下：

收購價款		\$708,863
取得可辨認資產公平價值		
存貨	\$ 59,278	
不動產、廠房及設備	46,700	
專利權	27,134	
客戶關係	<u>163,819</u>	<u>296,931</u>
商譽		<u>\$411,932</u>

- (二) 子公司－建興電子科技公司與佳世達科技公司（原明基電通公司）原於95年4月10日簽訂合約，由建興電子科技公司支付新台幣1,226,855仟元現金暨建興電子科技公司13%股權以取得佳世達科技股份有限公司旗下光儲存事業部之代工及製造業務，包括產品製造、產品相關技術與專利使用之授權等。藉由雙方長期策略夥伴關係，建興電子科技公司將擴大生產規模及提升市場佔有率。惟建興電子科技公司於96年8月27日董事會及96年11月15日股東臨時會決議通過撤銷前述私募股票案，並與佳世達科技公司協議修改給付方式及時程，雙方約定改以現金方式支付所取得資產之全部對價。建興電子科技公司因前述交易所取得相關業務、技術與專利使用之授權，帳列專利使用權2,695,878仟元及商譽2,806,508仟元。
- (三) 除母公司因併購松喬實業公司所產生之商譽132,986仟元及收購 Avago Technologies Limited 紅外線 (IrDA) 事業部門所產生之商譽411,932仟元暨建興電子科技公司帳列之商譽2,806,508仟元外，母公司取得子公司及子公司取得他公司之投資成本與股權淨值間差額屬商譽者，列示如下：

	102年12月31日	101年12月31日	101年1月1日
Lite-On Mobile Oyj (原名: Perlos Oyj)	\$ 8,640,111	\$ 8,645,859	\$ 8,640,922
力信興業公司	1,708,258	1,708,258	1,708,258
敦揚科技公司	303,073	303,073	303,073
光林電子公司	220,170	220,170	219,424
其他	38,628	38,628	38,628
	<u>\$ 10,910,240</u>	<u>\$ 10,915,988</u>	<u>\$ 10,910,305</u>

(四) 商譽分攤至合併公司之現金產生單位如下：

	102年12月31日	101年12月31日	101年1月1日
Lite-On Mobile Oyj (原名: Perlos Oyj)	\$ 8,640,111	\$ 8,645,859	\$ 8,640,922
建興電子科技公司	2,806,508	2,806,508	2,806,508
力信興業公司	1,708,258	1,708,258	1,708,258
母 公 司	544,918	544,918	544,918
敦揚科技公司	303,073	303,073	303,073
光林電子公司	220,170	220,170	219,424
其 他	38,628	38,628	38,628
	<u>\$ 14,261,666</u>	<u>\$ 14,267,414</u>	<u>\$ 14,261,731</u>

商譽分攤至合併公司現金產生單位之可回收金額係以使用價值為基礎。使用價值係以合併公司管理階層核准之未來 5 年財務預算之稅前現金流量預測計算。102 及 101 年度合併公司依據使用價值計算之可回收金額均超過帳面金額，故商譽並未發生減損，合併公司用以計算使用價值主要係考慮現金產生單位之毛利率、成長率及折現率。

合併公司管理階層係參酌過去營運績效、未來正常營運下之獲利情形及其對未來產業發展目標決定毛利率；所採用之成長率與產業報告之預測一致；所採用之折現率為稅前基礎並反映相關現金產生單位之特定風險。

十七、其他資產

	102年12月31日	101年12月31日	101年1月1日
留抵稅額	\$ 2,739,245	\$ 1,269,470	\$ 841,008
預付款項	1,937,381	2,684,730	3,246,715
預付租金	782,061	572,519	620,211
預付設備款	85,771	1,236,480	2,631,249
其他金融資產	-	1,102,784	340,388
其他	418,959	345,941	505,637
	<u>\$ 5,963,417</u>	<u>\$ 7,211,924</u>	<u>\$ 8,185,208</u>
流動	\$ 5,037,428	\$ 5,058,662	\$ 4,429,820
非流動	925,989	2,153,262	3,755,388
	<u>\$ 5,963,417</u>	<u>\$ 7,211,924</u>	<u>\$ 8,185,208</u>

截至 102 年 12 月 31 日、101 年 12 月 31 日及 1 月 1 日止，預付租金屬於中國大陸之土地使用權分別為 543,254 仟元、572,519 仟元及 620,211 仟元。

十八、借 款

(一) 短期借款

	102年12月31日	101年12月31日	101年1月1日
無擔保借款			
信用額度借款	<u>\$ 15,576,780</u>	<u>\$ 7,010,394</u>	<u>\$ 4,737,488</u>

短期借款於資產負債表日之市場利率區間如下：

	102年12月31日	101年12月31日	101年1月1日
短期借款	0.72%~1.96%	0.76~1.86%	0.86%~8.24%

(二) 銀行長期借款

	102年12月31日	101年12月31日	101年1月1日
無擔保借款			
母 公 司	\$ 18,475,000	\$ 15,700,000	\$ 15,700,000
Lite-On Mobile Pte. Ltd.	5,960,993	5,808,000	6,053,601
閱暉實業公司	1,440,000	1,005,000	1,809,000
Guangzhou Lite-On Mobile Electronic Components Co. Ltd.	1,192,206	1,161,605	-

(接次頁)

(承前頁)

	102年12月31日	101年12月31日	101年1月1日
Lite-On Japan Ltd.	\$ 307,966	\$ 489,890	\$ 602,923
閱暉科技(蘇州)公司	-	203,307	302,913
小計	27,376,165	24,367,802	24,468,437
減：一年內到期部分	8,867,669	4,411,168	1,173,473
銀行長期借款	\$ 18,508,496	\$ 19,956,634	\$ 23,294,964

1. 母公司於 102、101 年底及 101 年初之銀行長期借款分別為六筆、四筆及四筆，均係信用借款，契約起迄期間為 97 年 9 月 23 日至 107 年 9 月 23 日，採浮動利率計息（102 及 101 年度之借款利率分別介於 1.448% 至 1.663% 及 1.518% 至 1.694% 之間），按月或季支付利息，每筆借款屆滿約定年數分 3 期、5 期、8 期攤還或到期全數償還。

母公司於 97 年 9 月 23 日簽訂花旗（台灣）銀行統籌主辦之聯合中長期信用貸款，共同由 15 家銀行參貸，合約期限 5 年，授信總額度為新台幣 150 億元整，其中包括甲項額度新台幣 120 億元及乙項額度新台幣 30 億元。並於 100 年 5 月 16 日和授信銀行團簽訂展期合約，授信銀行團同意展延授信額度之有效期限為 7 年。母公司另於 102 年 9 月 12 日簽訂花旗（台灣）銀行統籌主辦之聯合中長期信用貸款，共同由 17 家銀行參貸，合約期限 5 年，授信總額度為新台幣 150 億元整，其中包括甲項額度新台幣 120 億元及乙項額度新台幣 30 億元。甲項額度供母公司償還原 97 年 9 月 23 日所簽訂之聯貸案中甲項額度借款所需之資金，該項額度只能以中期新台幣貸款之方式分次動用，且不得循環使用。乙項額度供母公司支應營運週轉所需資金之用，並得循環動用。自 102 年 9 月 23 日屆滿 3 年之日起，以該日為第一期償還第一期款，嗣後以每半年為一期，共分 5 期攤還該等未清償本金餘額，借款利率按英商路透社股份有限公司（路透社）所報臺灣次級市場 90 天期之商業本票均價利率加碼 0.61% 計算。依據聯合授信合約中規定，母公司於借款存續期間

內，其半年度及年度財務報表須維持約定之財務比率；截至 102 年 12 月 31 日、101 年 12 月 31 日及 1 月 1 日，均動用甲項額度新台幣 120 億元；動用乙項額度分別為新台幣 0 元、新台幣 5 億元及新台幣 5 億元。

母公司於 102 年 3 月 19 日簽訂花旗（台灣）銀行統籌主辦之聯合中長期信用貸款，共同由 11 家銀行參貸，合約期限 5 年，授信總額度為新台幣 150 億元整，其中包括甲項額度新台幣 60 億元及乙項額度新台幣 90 億元。甲項額度及乙項額度均供母公司支應併購案所需之部份資金之用，該項額度只能以中期新台幣貸款之方式分次動用，且不得循環使用。該聯合中長期信用貸款之本金自 103 年 3 月 19 日止，不得清償低於新台幣 40 億本金，自 102 年 3 月 19 日屆滿 3 年之日起，以該日為第一期償還第一期款，嗣後以每半年為一期，共分 5 期攤還該等未清償本金餘額，借款利率按英商路透社股份有限公司（路透社）所報臺灣次級市場 90 天期之商業本票均價利率加碼 0.65% 計算。依據聯合授信合約中規定，母公司於借款存續期間內，其半年度及年度財務報表須維持約定之財務比率；截至 102 年 12 月 31 日，已動用甲項額度新台幣 12.3 億元及乙項額度新台幣 27.7 億元。

2. 子公司－Lite-On Mobile Pte. Ltd. 於 102 年 12 月 31 日、101 年 12 月 31 日及 1 月 1 日之長期借款均為信用借款，借款利率為浮動利率，借款利率分別介於 1.05% 至 1.35%、0.908% 至 1.0968% 及 1.625% 至 2.2% 之間，自 103 年 4 月 29 日起，以每半年為一期，共分 5 期平均攤還。

Lite-On Mobile Pte. Ltd. 於 100 年 4 月 29 日簽訂花旗（台灣）銀行統籌主辦之聯合中長期信用貸款，共同由 14 家銀行參貸，合約期限 5 年，授信總額度為美金 2 億元整（由母公司擔任連帶保證人）。截至 102 年 12 月 31 日、101 年 12 月 31 日及 1 月 1 日止，Lite-On Mobile Pte. Ltd. 已全數動用上述聯合中長期信用貸款額度。

3. 子公司－閱暉實業公司土地銀行聯貸案，為充實中期營運資金及因應資本支出計畫所需資金之長期信用借款，借款額度新台幣 24 億元，截至 102 年 12 月 31 日已動用新台幣 14.4 億元，採浮動利率計息（102 年 12 月 31 日為 1.6734%）。借款期間自 102 年 2 月 18 日至 107 年 2 月 18 日，自 106 年 8 月 18 日起，首次清償新台幣 4.8 億元，並於 107 年 2 月 18 日清償剩餘本金餘額新台幣 9.6 億元。

子公司－閱暉實業土地銀行聯貸案，為充實中期營運資金及因應資本支出計畫所需資金之長期信用借款，借款額度新台幣 30 億元，截至 101 年 12 月 31 日及 101 年 1 月 1 日已動用新台幣 20.1 億元，採浮動利率計息（101 年 12 月 31 日及 1 月 1 日分別為 1.7061% 及 1.6712%）。借款期間自 98 年 3 月 16 日至 103 年 3 月 16 日，自 100 年 12 月 16 日起，每 3 個月為一期，共分 10 期平均攤還該等未清償本金餘額，業已提前於 102 年 2 月清償完畢。

4. 子公司－Guangzhou Lite-On Mobile Electronic Components Co. Ltd. 於 102 年 12 月 31 日及 101 年 12 月 31 日之長期借款均為信用借款，借款利率為浮動利率，借款利率分別介於 1.05% 至 1.725% 及 0.91% 至 0.93425% 之間，自 103 年 12 月 28 日起，以每半年為一期，共分五期平均攤還。

Guangzhou Lite-On Mobile Electronic Components Co. Ltd. 於 100 年 12 月 28 日簽訂花旗（台灣）銀行統籌主辦之聯合中長期信用貸款，共同由 11 家銀行參貸，合約期限 5 年，授信總額度為美金 5 仟萬元整（由母公司擔任連帶保證人）。截至 102 年 12 月 31 日及 101 年 12 月 31 日止，Guangzhou Lite-On Mobile Electronic Components Co. Ltd. 均已動用美金 4 仟萬元。

5. 子公司－Lite-On Japan Ltd. 於 102 年 12 月 31 日之長期借款為 19 筆，均係中長期信用貸款。契約起迄期間為 97 年 4 月起至

107年10月止，借款利率介於1.00%至1.75%之間，每筆借款皆按季攤還。

Lite-On Japan Ltd.於101年12月31日之長期借款為23筆，均係中長期信用借款。契約起迄期間為96年1月起至105年2月止，借款利率均介於1.06%至1.75%之間，每筆借款皆按季攤還。

Lite-On Japan Ltd.於101年1月1日之長期借款分別為18筆，均係中長期信用借款。契約起迄期間為96年1月起至105年2月止，借款利率均介於1.16%至1.75%之間，每筆借款皆按季攤還。

6. 子公司—閱暉科技（蘇州）公司—台北富邦商業銀行中長期信用借款，借款額度為美金1仟萬元，採浮動利率計息（101年12月31日及1月1日分別為1.0615%及1.26806%）。借款期間自99年8月27日至102年8月27日，自101年8月27日起，每6個月為1期，第1、2期分別償還美金3佰萬元，第3期償還美金4佰萬元。

十九、應付租賃款

	102年12月31日	101年12月31日	101年1月1日
<u>最低租賃給付</u>			
1年以內	\$ 84,944	\$ 62,483	\$ 85,046
超過1年但不超過5年	183,109	234,213	322,215
超過5年	-	-	-
小計	268,053	296,696	407,261
減：未來財務費用	22,370	1,599	1,994
最低租賃給付現值	<u>\$ 245,683</u>	<u>\$ 295,097</u>	<u>\$ 405,267</u>
<u>最低租賃給付現值</u>			
1年以內	\$ 72,735	\$ 62,381	\$ 84,360
超過1年但不超過5年	172,948	232,716	320,907
超過5年	-	-	-
	<u>\$ 245,683</u>	<u>\$ 295,097</u>	<u>\$ 405,267</u>
流動	\$ 72,735	\$ 62,381	\$ 84,360
非流動	172,948	232,716	320,907
	<u>\$ 245,683</u>	<u>\$ 295,097</u>	<u>\$ 405,267</u>

	102年12月31日	101年12月31日	101年1月1日
Guangzhou Lite-On Mobile Electronic Components Co., Ltd.	\$ 244,053	\$ 291,839	\$ 355,986
Lite-On Mobile Sweden AB	987	918	1,612
Lite-On Mobile Oyj (原名： Perlos Oyj)	630	1,470	2,048
Lite-On Japan Ltd.	13	417	4,441
母 公 司	-	453	826
Beijing Lite-On MobileElectronic and Telecommunication Components Co., Ltd.	-	-	40,064
Lite-On Mobile India Private Limited	-	-	290
	<u>245,683</u>	<u>295,097</u>	<u>405,267</u>
減：一年內到期之應付租賃 款	<u>72,735</u>	<u>62,381</u>	<u>84,360</u>
	<u>\$ 172,948</u>	<u>\$ 232,716</u>	<u>\$ 320,907</u>

- (一) 子公司－Guangzhou Lite-On Mobile Electronic Components Co., Ltd.自 96 年 1 月 1 日起至 105 年 12 月 31 日止，以資本租賃方式承租建築物及辦公設備，租期 10 年，利率為 7.11%，租期屆滿該子公司得以優惠承購權購買該辦公設備。
- (二) 子公司－Lite-On Mobile Sweden AB 自 98 年 1 月 1 日起至 105 年 1 月 31 日止，以資本租賃方式承租機器設備，租期 3 年，利率區間為 2.36% 至 3.63%。
- (三) 子公司－Lite-On Mobile Oyj (原名：Perlos Oyj) 自 98 年 7 月 1 日起至 104 年 9 月 30 日止，以資本租賃方式承租機器設備，租期 3 至 4 年，利率為 5.00%。
- (四) 子公司－Lite-On Japan Ltd.自 98 年 5 月起至 103 年 7 月止，以資本租賃方式承租機器設備，租期 3 至 5 年，利率介於 1.3% 至 2.7% 之間。
- (五) 母公司應付租賃款係自 98 年 9 月 1 日起至 102 年 6 月 1 日止，以資本租賃方式承租機器設備，租期 3 至 5 年，每月租金介於 42 仟元至 120 仟元，隱含利率為 15.6%。租期屆滿時，該機器設備之所有權將無條件移轉給母公司。

- (六) 子公司－Beijing Lite-On Mobile Electronic and Telecommunication Components Co., Ltd.自 92 年 1 月 1 日起至 101 年 12 月 31 日止，以資本租賃方式承租建築物，租期 10 年，利率為 4.24%，已於 101 年第 3 季提前全數清償。
- (七) 子公司－Lite-On Mobile India Private Limited 自 98 年 9 月 15 日起至 102 年 4 月 18 日止，以資本租賃方式承租機器設備，租期 3 至 5 年，利率為 10.24%，已於 101 年第 2 季提前全數清償。

二十、負債準備

	102年12月31日	101年12月31日	101年1月1日
保 固	\$ 874,502	\$ 917,217	\$ 1,121,504
退貨及折讓	<u>629,446</u>	<u>774,156</u>	<u>371,835</u>
	<u>\$ 1,503,948</u>	<u>\$ 1,691,373</u>	<u>\$ 1,493,339</u>
流 動	\$ 1,503,948	\$ 1,691,373	\$ 1,493,339
非 流 動	-	-	-
	<u>\$ 1,503,948</u>	<u>\$ 1,691,373</u>	<u>\$ 1,493,339</u>

	保 固	退 貨 及 折 讓	合 計
102 年 1 月 1 日 餘 額	\$ 917,217	\$ 774,156	\$ 1,691,373
新 增	382,144	583,285	965,429
使 用	(293,843)	(725,009)	(1,018,852)
迴 轉	(125,153)	(6,973)	(132,126)
淨兌換差額	(5,863)	3,987	(1,876)
102 年 12 月 31 日 餘 額	<u>\$ 874,502</u>	<u>\$ 629,446</u>	<u>\$ 1,503,948</u>
101 年 1 月 1 日 餘 額	\$ 1,121,504	\$ 371,835	\$ 1,493,339
新 增	390,016	1,078,656	1,468,672
使 用	(305,071)	(672,381)	(977,452)
迴 轉	(279,682)	-	(279,682)
淨兌換差額	(9,550)	(3,954)	(13,504)
101 年 12 月 31 日 餘 額	<u>\$ 917,217</u>	<u>\$ 774,156</u>	<u>\$ 1,691,373</u>

- (一) 保固負債準備係依銷售商品合約約定，合併公司管理階層對於因保固義務所導致未來經濟效益流出最佳估計數之現值。該估計係以歷史保固經驗為基礎，並因新原料、製程變動或其他影響產品品質之事件而進行調整。

(二) 退貨及折讓之負債準備係子公司依歷史經驗、管理階層之判斷及其他已知原因估計可能發生之產品退回及折讓，並於相關產品出售當年度認列為營業收入之減項。

二一、退職後福利計畫

(一) 確定提撥計畫

母公司、子公司一建興電子科技公司、閎暉實業公司、敦揚科技公司、力信興業公司、力銘科技公司、光林電子公司、光寶匯才資訊服務公司及飛利浦建興數位科技公司，依「勞工退休金條例」訂定之員工退休辦法，係屬確定提撥退休辦法，自94年7月1日起依員工薪資每月6%提撥至勞工保險局之個人退休金專戶，合併公司102及101年度認列之退休金成本分別為211,570仟元及180,706仟元。

另子公司中屬投資控股性質之公司因員工人數甚少或並無員工，是以並未訂定員工退休辦法，亦未提撥及認列退休金費用。

除上述公司以外之子公司，皆依據當地政府法令規定提撥退休金，並於提撥時認列為退休金費用，102及101年度認列之退休金費用分別為345,821仟元及444,244仟元。

	102年度	101年度
依功能別彙總		
營業成本	\$237,348	\$283,606
營業費用	<u>320,043</u>	<u>341,344</u>
	<u>\$557,391</u>	<u>\$624,950</u>

(二) 確定福利計畫

母公司、子公司一建興電子科技公司、閎暉實業公司、敦揚科技公司、力信興業公司、力銘科技公司、光林電子公司及飛利浦建興數位科技公司適用我國「勞動基準法」之退休金制度，係屬確定福利退休計畫。員工退休金之支付，係根據服務年資及核准退休日前6個月平均工資計算。合併公司按員工每月薪資總額2%提撥員工退休基金，交由勞工退休準備金監督委員會以該委員會名義存入台灣銀行之專戶。

上述公司之計畫資產及確定福利義務現值，係由合格精算師進行精算。精算評價於衡量日之主要假設列示如下：

	102年12月31日	101年12月31日	101年1月1日
折現率	1.50%~2.00%	1.30%-3.75%	1.60%-4.00%
計畫資產之預期報酬率	2.00%~5.00%	1.30%-2.50%	1.60%-2.25%
薪資預期增加率	1.25%~3.50%	2.00%-5.00%	2.00%-5.00%

有關確定福利計畫所認列於損益之退休金費用金額列示如下：

	102年度	101年度
服務成本	\$ 22,050	\$ 17,963
利息成本	19,432	19,387
計畫資產預期報酬	(14,204)	(18,981)
前期服務成本攤銷	13,088	9,474
縮減或清償損失(利益)	(744)	106,778
	<u>\$ 39,622</u>	<u>\$134,621</u>
依功能別彙總		
營業成本	\$ 3,030	\$ 10,295
營業費用	<u>36,592</u>	<u>124,326</u>
	<u>\$ 39,622</u>	<u>\$134,621</u>

於 102 及 101 年度合併公司認列稅前精算損失金額分別為 284 仟元及 134,530 仟元於其他綜合損益。截至 102 及 101 年 12 月 31 日止，稅前精算損失認列於其他綜合損益之累積金額分別為 134,814 仟元及 134,530 仟元。

合併公司因確定福利計畫所產生之義務列入合併資產負債表之金額列示如下：

	102年12月31日	101年12月31日	101年1月1日
已提撥確定福利義務之現值	\$ 1,205,365	\$ 1,334,236	\$ 1,216,778
計畫資產之公允價值	(1,048,675)	(1,092,150)	(1,087,026)
	156,690	242,086	129,752
未提撥確定福利義務之現值	<u>75,899</u>	<u>81,430</u>	<u>32,621</u>
提撥短絀	232,589	323,516	162,373
未認列前期服務成本	(1,773)	(14,861)	(24,335)
計畫資產公允價值調整	<u>4,855</u>	<u>4,113</u>	<u>4,120</u>
應計退休金負債	<u>\$ 235,671</u>	<u>\$ 312,768</u>	<u>\$ 142,158</u>

確定福利義務現值之變動列示如下：

	102年度	101年度
年初餘額	\$ 1,415,666	\$ 1,249,399
服務成本	22,050	17,963
利息成本	19,432	19,387
精算損失(利益)	(57,250)	42,536
縮減或清償損失(利益)	(744)	106,778
國外退休計畫之兌換差額	(612)	(23)
福利支付數	(117,278)	(20,374)
年底餘額	<u>\$ 1,281,264</u>	<u>\$ 1,415,666</u>

計畫資產現值之變動列示如下：

	102年度	101年度
年初餘額	\$ 1,088,037	\$ 1,082,906
計畫資產預期報酬	14,204	18,981
境外退休計畫之兌換差額	(26)	(79)
雇主提撥數	116,417	98,597
福利支付數	(117,278)	(20,374)
精算損失	(57,534)	(91,994)
年底餘額	<u>\$ 1,043,820</u>	<u>\$ 1,088,037</u>

計畫資產之主要類別於資產負債表日公允價值之百分比列示如下：

	102年12月31日	101年12月31日	101年1月1日
權益工具	18	16	18
債務工具	11	9	9
不動產	3	7	7
其他	68	68	66
	<u>100</u>	<u>100</u>	<u>100</u>

整體資產預期報酬率係根據歷史報酬趨勢以及精算師對於相關義務存續期間內，該資產所處市場之預測，並參考勞工退休基金監理會對勞工退休基金之運用情形，於考量最低收益不低於當地銀行2年定期存款利率之收益之影響所作之估計。

合併公司選擇以轉換至個體財務報告會計準則之日起各個會計期間推延決定之金額，揭露經驗調整之歷史資訊：

	102年12月31日	101年12月31日	101年1月1日
計畫負債之經驗調整	\$ 23,956	\$ 10,575	\$ -
計畫資產之經驗調整	\$ 459	\$ 2,360	\$ -

合併公司預期於 102 年 12 月 31 日以後 1 年內對確定福利計畫提撥為 195,997 仟元。

二二、權益

(一) 股本

1. 普通股

	102年12月31日	101年12月31日	101年1月1日
額定股數(仟股)	3,500,000	3,500,000	3,500,000
額定股本	\$ 35,000,000	\$ 35,000,000	\$ 35,000,000
已發行且已收足股款之股數(仟股)	2,324,655	2,295,315	2,309,980
已發行股本	\$ 23,246,552	\$ 22,953,154	\$ 23,099,801

母公司已發行之普通股每股面額為 10 元，每股享有一表決權及收取股利之權利。

母公司額定股數中供發行可轉換公司債及員工認股權憑證所保留之股本分別為 120,000 仟股及 100,000 仟股。

母公司於 97 年 8 月 27 日經董事會決議，自 97 年 9 月 28 日起至 97 年 10 月 27 日間，得自台灣證券集中交易市場買回母公司普通股股票 30,000 仟股，買回之價格區間為 20.48 元至 43.60 元；另於 97 年 10 月 28 日經董事會決議，自 97 年 10 月 29 日起至 97 年 12 月 28 日間，得自台灣證券集中交易市場買回母公司普通股股票 40,000 仟股，買回之價格區間為 13.00 元至 37.10 元。前述普通股股票，母公司總計買回 30,565 仟股，嗣後並已於 101 年 1 月全數辦理註銷之變更登記。

2. 發行海外存託憑證

母公司於 85 年 9 月 25 日於英國倫敦證券交易所發行海外存託憑證 4,900 仟單位，代表普通股 49,000 仟股。

另母公司吸收合併之致福公司原於 84 年 4 月 3 日於英國倫敦證券交易所發行海外存託憑證 5,000 仟單位，代表普通股 25,000 仟股，嗣後並陸續追加發行，截至合併基準日（91 年 11 月 4 日）止，合計發行 7,627 仟單位，代表致福公司之普通股 38,136 仟股，並依據合併換股比例換發 1,478 仟單位之存託憑證，代表母公司之普通股 14,781 仟股。

截至 102 年 12 月 31 日、101 年 12 月 31 日及 1 月 1 日止，母公司合計發行海外存託憑證分別為 5,206 仟單位、5,201 仟單位及 5,196 仟單位，分別代表母公司之普通股 52,064 仟股、52,006 仟股及 51,957 仟股。該海外存託憑證持有人之權利義務，除投票權之行使方式不同外，餘皆與普通股相同。截至 102 年 12 月 31 日、101 年 12 月 31 日及 1 月 1 日止，未兌回海外存託憑證分別為 1,194 仟單位、984 仟單位及 1,141 仟單位。

(二) 資本公積

資本公積中屬超過票面金額發行股票之溢額（包括以超過面額發行普通股、轉換公司債轉換溢價、庫藏股票交易、取得或處分子公司股權價格與帳面價值差額及合併溢額）之部分得用以彌補虧損，亦得於公司無虧損時，用以發放現金或撥充股本，惟撥充股本時每年以實收股本之一定比率為限。

因採用權益法之投資、員工認股權及認股權產生之資本公積，不得作為任何用途。

(三) 保留盈餘及股利政策

母公司之企業生命週期正值成長階段，為考量未來營運擴展、資金需求及稅制對公司、股東之影響，母公司股利之分配，其現金股利部分不得低於當年度分配股利總額之百分之十。

母公司章程規定，每年度決算如有盈餘，除依法繳納一切稅捐及彌補以往年度虧損外，次提存百分之十為法定盈餘公積，並依法令及主管機關規定提列或迴轉特別盈餘公積後，再加計前期累積未分配盈餘，並保留部分盈餘以作企業成長所需資金後，依下列比率分配之：

1. 員工紅利：不低於百分之一。
2. 董事酬勞：不高於百分之一點五。
3. 其餘為股東股利。

前項有關員工紅利部分，如為分配股票紅利，其對象得含括從屬公司員工，其條件及分配方式授權董事會決定之。

母公司應付員工紅利及董事酬勞之估列係依據以往年度之盈餘分配經驗，於 102 年度之員工紅利及董事酬勞分別按稅後淨利扣除部份採用權益法認列子公司及關聯企業利益後淨額之 15%及稅後淨利之 0.85%提列；另 101 年度係按稅後淨利之 14.18%及 0.82%提列。年度終了後，董事會決議之發放金額有重大變動時，該變動調整原提列年度費用，於股東會決議日時，若金額仍有變動，則依會計估計變動處理，於股東會決議年度調整入帳。如股東會決議採股票發放員工紅利，股票紅利股數按決議分紅之金額除以股票公允價值決定。就計算 101 及 100 年度股票紅利股數而言，股票公允價值係指股東會決議日前一日之收盤價（考量除權除息之影響後）。

母公司於分配 101 年度以前之盈餘時，必須依(89)台財證(一)字第 100116 號函及金管證一字第 0950000507 號函令等相關規定，就其他股東權益減項淨額（如國外營運機構財務報表換算之兌換差額、備供出售金融資產未實現損益、現金流量避險中屬有效避險部分之避險工具利益及損失等累計餘額）提列特別盈餘公積。嗣後股東權益減項金額如有減少，可就減少金額自特別盈餘公積轉回未分配盈餘。

自 102 年起，母公司依金管會於 101 年 4 月 6 日發布之金管證發字第 1010012865 號函令及「採用國際財務報導準則（IFRSs）後，提列特別盈餘公積之適用疑義問答」規定，於首次採用 IFRSs 時，

應就帳列股東權益項下之未實現重估增值及累積換算調整數（利益），因選擇適用 IFRS 1 豁免項目而轉入保留盈餘部分，分別提列相同數額之特別盈餘公積；但轉換日因首次採用 IFRSs 產生之保留盈餘增加數不足提列時，得僅就因轉換採用 IFRSs 產生之保留盈餘增加數予以提列。嗣後因使用、處分或重分類相關資產時，得就原提列特別盈餘公積之比例予以迴轉分派盈餘。首次採用 IFRSs 所應提列之特別盈餘公積得於以後年度用以彌補虧損；嗣後有盈餘年度且原提列特別盈餘公積之原因消除前，應就不足數額補足提列特別盈餘公積，始得分派盈餘。

法定盈餘公積應提撥至其餘額達公司實收股本總額時為止。法定盈餘公積得用以彌補虧損。公司無虧損時，法定盈餘公積超過實收股本總額 25% 之部分除得撥充股本外，尚得以現金分配。

分配未分配盈餘時，除屬非中華民國境內居住者之股東外，其餘股東可獲配按股利分配日之稅額扣抵比率計算之股東可扣抵稅額。

母公司股東常會分別於 102 年及 101 年 6 月 19 日決議 101 年度及 100 年度盈餘分配案及每股股利如下：

	盈 餘 分 配 案		每 股 股 利 (元)	
	101年度	100年度	101年度	100年度
法定盈餘公積	\$ 753,486	\$ 722,592		
特別盈餘公積	689,913	-		
普通股股票股利	114,899	113,972	\$ 0.05	\$ 0.05
普通股現金股利	5,400,265	5,174,335	2.35	2.27

母公司於 102 年及 101 年 6 月 19 日之股東會，分別決議配發 101 及 100 年度員工紅利及董事酬勞如下：

	101年度		100年度	
	現金紅利	股票紅利	現金紅利	股票紅利
員工紅利	\$ 897,799	\$ 171,009	\$ 819,420	\$ 156,080
董事酬勞	61,420	-	61,420	-

100 年度員工股票紅利股數為 4,421 仟股，係按 101 年決議分紅之金額除以股東會決議日前一日之收盤價 35.3 元（考量除權除息之影響後）計算。

101 年度員工股票紅利股數為 3,669 仟股，係按 102 年決議分紅之金額除以股東會決議日前一日之收盤價 46.61 元（考量除權除息之影響後）計算。

上述 101 年度盈餘轉增資案業已經金融監督管理委員會證券期貨局申報生效，另母公司訂定配股配息基準日為 102 年 8 月 13 日，且已向經濟部商業司辦理完成變更登記。

101 年度之盈餘分配案、員工紅利及董監事酬勞係按母公司依據修訂前證券發行人財務報告編製準則及中華民國一般公認會計原則所編製之 101 年度財務報表並參考母公司依據個體財務報告會計準則所編製之 101 年 12 月 31 日資產負債表作為盈餘分配案之基礎。

102 及 101 年度股東會決議配發之員工紅利及董監事酬勞與 101 及 100 年度財務報表認列之員工分紅及董監事酬勞金額並無差異。

母公司董事會於 103 年 3 月 27 日擬議通過 102 年度之盈餘分配案如下：

	<u>盈 餘 分 配 案</u>	<u>每 股 股 利 (元)</u>
	102 年度	102 年度
提列法定盈餘公積	\$ 875,485	
迴轉特別盈餘公積	640,244	
普通股現金股利	6,307,866	\$ 2.71
普通股股票股利	116,381	0.05

母公司董事會亦同時擬議配發 102 年度員工現金紅利 997,212 仟元、員工股票紅利 189,945 仟元及董事酬勞 70,039 仟元，前述擬配發金額與母公司 102 年度以費用列帳之金額並無重大差異。

有關 102 年度母公司之盈餘分配案、員工紅利及董事酬勞尚待預計於 103 年 6 月 19 日召開之股東常會決議。

上述有關員工紅利及董事酬勞相關資訊可自公開資訊觀測站查詢。

(四) 其他權益項目

其他權益項目之變動數如下：

	102 年度			
	國外營運機構 財務報表換算 之兌換差額	備供出售 金融資產 未實現(損)益	現金流量避險	合計
年初餘額	\$ 128,872	(\$ 446,848)	(\$ 101,563)	(\$ 419,539)
換算國外營運機構財務報表所產生 之兌換差額	2,541,491	-	-	2,541,491
備供出售金融資產公允價值變動	-	500,644	-	500,644
避險之衍生性金融負債公允價值變 動	-	-	54,594	54,594
採用權益法認列之關聯企業之其他 綜合損益份額	87,450	29,435	-	116,885
所得稅影響數	(374,773)	-	-	(374,773)
年底餘額	\$ 2,383,040	\$ 83,231	(\$ 46,969)	\$ 2,419,302

	101 年度			
	國外營運機構 財務報表換算 之兌換差額	備供出售 金融資產 未實現(損)益	現金流量避險	合計
年初餘額	\$ 1,625,560	(\$ 142,004)	(\$ 165,225)	\$ 1,318,331
換算國外營運機構財務報表所產生 之兌換差額	(1,607,425)	-	-	(1,607,425)
備供出售金融資產公允價值變動	-	(302,174)	-	(302,174)
避險之衍生性金融負債公允價值變 動	-	-	63,662	63,662
採用權益法認列之關聯企業之其他 綜合損益份額	(68,483)	(7,190)	-	(75,673)
處分子公司部份權益累計兌換差額 重分類至權益	(2,430)	-	-	(2,430)
所得稅影響數	181,650	4,520	-	186,170
年底餘額	\$ 128,872	(\$ 446,848)	(\$ 101,563)	(\$ 419,539)

國外營運機構淨資產自其功能性貨幣換算為母公司表達貨幣所產生之相關兌換差額，係直接認列為其他綜合損益，並累計於國外營運機構財務報表換算之兌換差額。

備供出售金融資產未實現損益係備供出售金融資產按公允價值衡量所產生之累計利益及損失，認列於其他綜合損益。當備供出售金融資產後續處分或減損時，則就其所累計於其他綜合損益之利益或損失予以重分類至損益。

與現金流量避險相關之其他權益項目，係避險工具於現金流量避險中公允價值變動屬有效避險部分之累計利益或損失，此累計利益或損失僅當避險交易影響損益時重分類至損益。

(五) 非控制權益

	102年度	101年度
年初餘額	\$ 19,961,011	\$ 20,088,166
歸屬於非控制權益之份額		
淨 利	135,643	1,973,937
其他綜合損益		
換算國外營運機構		
財務報表所產生		
之兌換差額	328,472	(416,394)
備供出售金融資產		
公允價值變動	11,790	(2,150)
採用權益法之關聯		
企業及合資之其		
他綜合損益份額	(357)	14
確定福利之精算損		
失	(18,327)	(7,318)
與其他綜合損益組		
成部分相關之所		
得稅利益(費用)	(34,371)	23,161
處分(收購)子公司部分權益		
(附註二八)	(13,732,478)	144,435
支付非控制權益現金股利	(450,532)	(1,842,840)
年底餘額	<u>\$ 6,200,851</u>	<u>\$ 19,961,011</u>

(六) 庫藏股票

單位：仟股

收 回 原 因	年 初 股 數	增	加	減	少	年 底 股 數
<u>102年度</u>						
子公司持有母公司股						
票自採用權益法之						
投資轉列庫藏股票	<u>27,979</u>	<u>139</u>	<u>-</u>			<u>28,118</u>
<u>101年度</u>						
1. 子公司持有母公司						
股票自採用權益法						
之投資轉列庫藏股						
票	27,840	139	-			27,979
2. 擬供未來轉讓股份						
予員工	<u>30,565</u>	<u>-</u>	<u>30,565</u>			<u>-</u>
	<u>58,405</u>	<u>139</u>	<u>30,565</u>			<u>27,979</u>

子公司於資產負債表日持有母公司股票之相關資訊如下：

子 公 司 名 稱	持 有 股 數 (仟 股)	持 有 成 本	市 價
<u>102 年 12 月 31 日</u>			
源泰投資公司	14,892	\$ 718,857	\$ 711,812
LTC International Ltd.	6,900	297,469	305,906
旭基公司	2,237	126,881	90,023
Lite-On Electronics Co., Ltd.	2,414	105,515	97,132
建興電子科技公司	1,675	85,938	80,066
		<u>\$ 1,334,660</u>	<u>\$ 1,284,939</u>
<u>101 年 12 月 31 日</u>			
源泰投資公司	14,818	\$ 718,857	\$ 571,221
LTC International Ltd.	6,866	297,469	271,316
旭基公司	2,226	126,881	90,511
Lite-On Electronics Co., Ltd.	2,402	105,515	97,658
建興電子科技公司	1,667	85,938	64,252
		<u>\$ 1,334,660</u>	<u>\$ 1,094,958</u>
<u>101 年 1 月 1 日</u>			
源泰投資公司	14,744	\$ 718,857	\$ 502,769
LTC International Ltd.	6,832	297,469	258,888
旭基公司	2,215	126,881	93,869
Lite-On Electronics Co., Ltd.	2,390	105,515	101,281
建興電子科技公司	1,659	85,938	56,552
		<u>\$ 1,334,660</u>	<u>\$ 1,013,359</u>

母公司持有之庫藏股票，依證券交易法規定不得質押，亦不得享有股利之分派及表決權等權利。子公司持有母公司股票視同庫藏股票處理，除不得參與母公司之現金增資及無表決權外，其餘與一般股東權利相同。

二三、營業收入

	102 年度	101 年度
商品銷售收入	\$ 212,915,644	\$ 215,438,361
電廠發電收入	197,313	483,128
不動產租賃收入	101,340	125,521
合 計	<u>\$ 213,214,297</u>	<u>\$ 216,047,010</u>

各營運部門間收入之分析，參閱附註三六。

二四、所得稅

(一) 認列於損益之所得稅費用

	102年度	101年度
當年度所得稅費用（利益）		
當年度產生者	\$ 2,529,610	\$ 2,613,168
以前年度所得稅調整	(37,022)	(315,175)
	<u>2,492,588</u>	<u>2,297,993</u>
遞延所得稅費用（利益）		
暫時性差異之產生及迴轉	120,060	(101,299)
投資抵減及虧損扣抵	16,640	257,503
	<u>136,700</u>	<u>156,204</u>
認列於損益之所得稅費用	<u>\$ 2,629,288</u>	<u>\$ 2,454,197</u>

會計利潤與當年度所得稅費用之調節如下：

	102年度	101年度
稅前淨利	<u>\$ 11,519,779</u>	<u>\$ 11,830,557</u>
稅前淨利按法定稅率計算之稅額	\$ 2,611,542	\$ 2,823,194
調節項目之所得稅影響數		
免稅所得	(156,105)	(175,681)
未分配盈餘加徵	90,813	223,158
暫時性差異之產生及迴轉	120,060	(101,299)
以前年度所得稅調整	(37,022)	(315,175)
認列於損益之所得稅費用	<u>\$ 2,629,288</u>	<u>\$ 2,454,197</u>

於 102 及 101 年度，合併公司中適用中華民國所得稅法之個體所適用之稅率為 17 %，其他轄區所產生之稅額係依各相關轄區適用之稅率計算。

(二) 認列於其他綜合損益之所得稅（費用）利益

	102年度	101年度
<u>遞延所得稅</u>		
認列於其他綜合損益		
與國外營運機構財務報 表換算差額有關	(\$ 409,816)	\$ 203,903
與備供出售金融資產未 實現損益有關	-	4,520
確定福利計畫精算損益 有關	(2,459)	20,746
採用權益法認列之關聯 企業及合資之其他綜 合損益份額有關	63	-
	<u>(\$ 412,212)</u>	<u>\$ 229,169</u>

(三) 遞延所得稅

合併資產負債表中之遞延所得稅資產分析如下：

	102年12月31日	101年12月31日	101年1月1日
投資抵減	\$ 48,324	\$ 155,133	\$ 468,383
暫時性差異			
採用權益法之投資	522,830	459,370	543,620
未實現損費	475,000	190,792	178,573
資產減損	298,231	572,053	174,795
未實現存貨損失	151,972	161,854	210,972
虧損扣抵	149,223	58,372	8,085
保固負債準備	139,097	127,404	159,255
未實現銷貨退回及折 讓	122,972	165,334	76,462
未實現銷貨毛利	51,236	106,797	58,556
應計退休金負債	42,290	42,224	44,721
未休假獎金	8,204	10,329	12,069
備供出售金融資產	4,771	1,483	82,294
其他	193,054	164,472	98,498
合 計	<u>\$ 2,207,204</u>	<u>\$ 2,215,617</u>	<u>\$ 2,116,283</u>

	年 初 餘 額	認 列 於 (損) 益	認 列 於 其 他		年 底 餘 額
			綜 合 (損) 益	匯 率 影 響 數	
<u>102 年度</u>					
投資抵減	\$ 155,133	(\$ 108,945)	\$ -	\$ 2,136	\$ 48,324
暫時性差異					
採用權益法之投資	459,370	160,767	(96,292)	(1,015)	522,830
未實現損費	190,792	291,313	-	(7,105)	475,000
資產減損	572,053	(278,203)	-	4,381	298,231
未實現存貨損失	161,854	(10,376)	-	494	151,972
虧損扣抵	58,372	92,305	-	(1,454)	149,223
保固負債準備	127,404	11,880	-	(187)	139,097
未實現銷貨退回及折讓	165,334	(43,040)	-	678	122,972
未實現銷貨毛利	106,797	(56,450)	-	889	51,236
應計退休金負債	42,224	2,525	(2,459)	-	42,290
未休假獎金	10,329	(2,125)	-	-	8,204
備供出售金融資產	1,483	3,361	-	(73)	4,771
其 他	164,472	29,725	-	(1,143)	193,054
遞延所得稅資產	<u>\$ 2,215,617</u>	<u>\$ 92,737</u>	<u>(\$ 98,751)</u>	<u>(\$ 2,399)</u>	<u>\$ 2,207,204</u>
<u>101 年度</u>					
投資抵減	\$ 468,383	(\$ 306,985)	\$ -	(\$ 6,265)	\$ 155,133
暫時性差異					
採用權益法之投資	543,620	(107,395)	23,819	(674)	459,370
未實現損費	178,573	11,914	-	305	190,792
資產減損	174,795	392,292	-	4,966	572,053
未實現存貨損失	210,972	(46,908)	-	(2,210)	161,854
虧損扣抵	8,085	49,482	-	805	58,372
保固負債準備	159,255	(31,341)	-	(510)	127,404
未實現銷貨退回及折讓	76,462	90,116	-	(1,244)	165,334
未實現銷貨毛利	58,556	47,759	-	482	106,797
應計退休金負債	44,721	(23,243)	20,746	-	42,224
未休假獎金	12,069	(1,740)	-	-	10,329
備供出售金融資產	82,294	(84,038)	4,520	(1,293)	1,483
其 他	98,498	63,999	-	1,975	164,472
遞延所得稅資產	<u>\$ 2,116,283</u>	<u>\$ 53,912</u>	<u>\$ 49,085</u>	<u>(\$ 3,663)</u>	<u>\$ 2,215,617</u>

合併資產負債表中之遞延所得稅負債分析如下：

	102年12月31日	101年12月31日	101年1月1日
暫時性差異			
採用權益法之投資	\$ 2,080,163	\$ 1,587,279	\$ 1,623,594
土地增值稅	239,693	239,693	239,693
未實現商譽攤銷	334,048	301,814	254,411
備供出售金融資產	-	3,361	-
其 他	67,752	37,906	20,240
合 計	<u>\$ 2,721,656</u>	<u>\$ 2,170,053</u>	<u>\$ 2,137,938</u>

	年 初 餘 額	認 列 於 其 他		匯 率 影 響 數	年 底 餘 額
		認 列 於 損 (益)	綜 合 損 (益)		
<u>102 年度</u>					
暫時性差異					
採用權益法之投資	\$ 1,587,279	\$ 173,508	\$ 313,461	\$ 5,915	\$ 2,080,163
土地增值稅	239,693	-	-	-	239,693
未實現商譽攤銷	301,814	29,655	-	2,579	334,048
備供出售金融資產	3,361	(3,294)	-	(67)	-
其 他	37,906	29,568	-	278	67,752
遞延所得稅負債	<u>\$ 2,170,053</u>	<u>\$ 229,437</u>	<u>\$ 313,461</u>	<u>\$ 8,705</u>	<u>\$ 2,721,656</u>
<u>101 年度</u>					
暫時性差異					
採用權益法之投資	\$ 1,623,594	\$ 144,786	(\$ 180,084)	(\$ 1,017)	\$ 1,587,279
土地增值稅	239,693	-	-	-	239,693
未實現商譽攤銷	254,411	44,796	-	2,607	301,814
備供出售金融資產	-	3,287	-	74	3,361
其 他	20,240	17,247	-	419	37,906
遞延所得稅負債	<u>\$ 2,137,938</u>	<u>\$ 210,116</u>	<u>(\$ 180,084)</u>	<u>\$ 2,083</u>	<u>\$ 2,170,053</u>

(四) 截至 102 年 12 月 31 日、101 年 12 月 31 日及 1 月 1 日止未於合併資產負債表中認列遞延所得稅資產之可減除暫時性差異之金額分別為 616,546 仟元、567,729 仟元及 628,788 仟元。

(五) 兩稅合一相關資訊

	102年12月31日	101年12月31日	101年1月1日
未分配盈餘			
86 年度以前	\$ 2,215	\$ 2,215	\$ 2,215
87 年度以後	<u>12,169,867</u>	<u>13,652,397</u>	<u>12,390,715</u>
	<u>\$ 12,172,082</u>	<u>\$ 13,654,612</u>	<u>\$ 12,392,930</u>
股東可扣抵稅額帳戶餘額			
額	<u>\$ 568,173</u>	<u>\$ 485,212</u>	<u>\$ 514,845</u>

母公司 102 年度預計及 101 年度實際盈餘分配適用之稅額扣抵比率分別為 3.71% 及 3.46%。

依所得稅法規定，母公司分配屬於 87 年度（含）以後之盈餘時，本國股東可按股利分配日之稅額扣抵比率計算可獲配之股東可扣抵稅額。由於實際分配予股東之可扣抵稅額，應以股利分配日之股東可扣抵稅額帳戶餘額為準，因此母公司預計 102 年度盈餘分配之稅額扣抵比率可能與將來實際分配予股東時所適用之稅額扣抵比率有所差異。

依台財稅字第 10204562810 號規定，首次採用 IFRSs 之當年度計算稅額扣抵比率時，其帳載累積未分配盈餘應包含因首次採用個體財務報告會計準則產生之保留盈餘淨增加數或淨減少數。

(六) 所得稅核定情形

母公司截至 100 年度之所得稅申報案，業經稅捐稽徵機關核定，母公司對 98 至 100 年度之核定項目尚有不服，目前正申請復查中，相關之所得稅影響數已估列入帳。

二五、每股盈餘

單位：每股元

	102年度	101年度
基本每股盈餘	<u>\$ 3.83</u>	<u>\$ 3.25</u>
稀釋每股盈餘	<u>\$ 3.79</u>	<u>\$ 3.20</u>

計算每股盈餘之分子及分母揭露如下：

	金額 (分子)	股數 (分母) (仟 股)	每股盈餘 (元)
<u>102 年度</u>			
基本每股盈餘			
歸屬於母公司業主之本年度淨利	\$ 8,754,848	2,286,684	<u>\$ 3.83</u>
具稀釋作用潛在普通股之影響：			
員工分紅	-	24,733	
員工認股權	-	-	
稀釋每股盈餘			
歸屬於母公司業主之本年度淨利加潛在普通股之影響	<u>\$ 8,754,848</u>	<u>2,311,417</u>	<u>\$ 3.79</u>
<u>101 年度</u>			
基本每股盈餘			
歸屬於母公司業主之本年度淨利	\$ 7,402,423	2,276,009	<u>\$ 3.25</u>
具稀釋作用潛在普通股之影響：			
員工分紅	-	34,342	
員工認股權	-	-	
稀釋每股盈餘			
歸屬於母公司業主之本年度淨利加潛在普通股之影響	<u>\$ 7,402,423</u>	<u>2,310,351</u>	<u>\$ 3.20</u>

計算每股盈餘時，無償配股等應追溯調整之項目之影響業已追溯調整，該無償配股基準日訂於 102 年 8 月 13 日。因追溯調整，101 年度基本及稀釋每股盈餘分別由 3.27 元及 3.22 元減少為 3.25 元及 3.20 元。

若母公司得選擇以股票或現金發放員工分紅，則計算稀釋每股盈餘時，假設員工分紅將採發放股票方式，並於該潛在普通股具有稀釋作用時計入加權平均流通在外股數，以計算稀釋每股盈餘。於次年度股東會決議員工分紅發放股數前計算稀釋每股盈餘時，亦繼續考量該等潛在普通股之稀釋作用。

母公司 101 年度員工認股權因執行價格高於當年度股份之平均市價，因具反稀釋作用，故未納入稀釋每股盈餘之計算。

二六、母公司股份基礎給付協議

母公司對於 101 年 1 月 1 日之前已給與並已既得之股份基礎給付之交易，選擇豁免追溯相關規定。該等認股權計劃說明如下：

母公司於 96 年 12 月給與員工認股權 30,000 仟單位，每一單位可認購普通股一仟股。給與對象包含合併公司符合特定條件之員工。認股權之存續期間為 6 年，憑證持有人於發行屆滿 2 年、3 年及 4 年得行使被給與之一定比例之認股權。認股權行使價格為發行當日母公司普通股收盤價格，認股權發行後，遇有本公司普通股股份發生變動時，認股權行使價格依規定公式予以調整。

102 及 101 年度員工認股權之相關資訊如下：

	102 年度		101 年度	
	單位 (仟)	加權平均 執行價格 (元)	單位 (仟)	加權平均 執行價格 (元)
員工認股權				
年初流通在外	17,724	\$35.5	19,819	\$38.0
本年度執行	(16,468)	33.7~35.5	(766)	35.5~38.0
本年度失效	(1,256)	33.7~35.5	(1,329)	35.5~38.0
年底流通在外	<u> -</u>	-	<u>17,724</u>	35.5
給與之認股權加權平均 公允價值 (元)	<u>\$ 16.964</u>		<u>\$ 16.964</u>	

截至資產負債表日，流通在外之員工認股權相關資訊如下：

	102年12月31日	101年12月31日	101年1月1日
執行價格之範圍(元)	\$ 33.7	\$ 35.5	\$ 38.0
加權平均剩餘合約期限(年)	0年	1年	2年

母公司於 96 年 12 月給與之員工認股權使用二項式選擇評價模式 (Binomial options pricing model)，評價模式所採用之輸入值如下：

	96年12月
預期波動率	40.07%
存續期間	6年
預期股利率	7.07%
無風險利率	2.5101%

二七、處分子公司

子公司－Lite-On Green Technologies B.V.於 102 年 12 月 11 日處分子公司－Lite-On Green Technologies S.R.L. 100%股權，對 Lite-On Green Technologies S.R.L.之財務及營運政策不再具有主導能力，並將相關資產負債予以除列。

(一) 收取之對價

應收處分投資款	102年12月11日 <u>\$437,888</u>
---------	--------------------------------

(二) 對喪失控制之資產及負債之分析

	102年12月11日
流動資產	
現金及約當現金	\$ 31,454
預付款項	63,236
其他	18,746
非流動資產	
不動產、廠房及設備	1,047,048
流動負債	
應付款項	(583,167)
其他	(44,347)
處分之淨資產	<u>\$ 532,970</u>

(三) 處分子公司之損失

	102年度
處分之淨資產	\$532,970
收取之對價	<u>437,888</u>
處分損失(帳列營業外收入及支出—什項支出項下)	<u>\$ 95,082</u>

(四) 處分子公司之淨現金流出

	102年度
收取之對價	\$437,888
減：處分之現金及約當現金餘額	31,454
應收處分投資款(帳列其他應收款)	<u>437,888</u>
	<u>\$ 31,454</u>

二八、與非控制權益之權益交易

母公司於 101 年 3 月處分對子公司—閱暉實業公司 2.21% 之持股，致持股比例由 34.90% 下降為 32.69%。

母公司於 102 年 3 月至 12 月取得子公司—建興電子科技公司 56.8% 之持股，致持股比例由 42.33% 增加至 99.13%。

由於上述交易並未改變母公司對該等子公司之控制，母公司視為權益交易處理。

	閱暉實業公司	建興電子科技公司
收取(給付)之現金對價	\$ 288,198	(\$ 17,171,678)
子公司淨資產帳面金額按相對權益變動計算應(轉入)轉出非控制權益之金額	(144,435)	13,732,478
調整歸屬於母公司業主之其他綜合損益		
— 國外營運機構財務報表換算之兌換差額	<u>2,430</u>	<u>-</u>
權益交易差額	<u>\$ 146,193</u>	<u>(\$ 3,439,200)</u>

	閱暉實業公司	建興電子 科技公司	合 計
<u>權益交易差額調整科目</u>			
資本公積—取得或處分子公司股權價格與帳面價值差額	\$ 146,193	(\$ 146,193)	\$ -
未分配盈餘	<u>-</u>	<u>(3,293,007)</u>	<u>(3,293,007)</u>
	<u>\$ 146,193</u>	<u>(\$ 3,439,200)</u>	<u>(\$ 3,293,007)</u>

二九、資本風險管理

合併公司進行資本管理以確保集團內各企業能夠於繼續經營之前提下，藉由將債務及權益餘額最適化，以使股東報酬極大化。

合併公司須維持資本，以支應提升設備所需。因此合併公司之資本管理係以確保具有必要之財務資源及營運計畫，以支應未來 12 個月所需之營運資金、資本支出、研究發展費用、債務償還及股利支出等需求。

三十、金融工具

(一) 公允價值之資訊

1. 非按公允價值衡量之金融工具

合併公司之非按公允價值衡量金融工具係為應付租賃款，且合併公司管理階層認為應付租賃款之帳面價值趨近其公允價值。

2. 認列於合併資產負債表之公允價值衡量

合併公司以公允價值衡量之金融資產及金融負債，其衡量方式依照公允價值可觀察程度分為第一至三級：

- (1) 第一級公允價值衡量係指以來自活絡市場相同資產或負債之公開報價。
- (2) 第二級公允價值衡量係指除第一級之公開報價外，以屬於該資產或負債直接（亦即價格）或間接（亦即由價格推導而得）可觀察之輸入值推導公允價值。
- (3) 第三級公允價值衡量係指評價技術係非以可觀察市場資料為基礎之資產或負債之輸入值（不可觀察之輸入值）推導公允價值。

102 年 12 月 31 日

	第 一 級	第 二 級	第 三 級	合 計
透過損益按公允價值衡 量之金融資產				
衍生工具	\$ -	\$ 14,867	\$ -	\$ 14,867
透過損益按公允價值衡 量之金融負債				
衍生工具	\$ -	\$ 27,836	\$ -	\$ 27,836
備供出售金融資產				
國內上市(櫃)股票	\$ 1,182,391	\$ -	\$ -	\$ 1,182,391
國外上市(櫃)股票	41,657	-	-	41,657
國內未上市(櫃)股 票	-	-	289,160	289,160
國外未上市(櫃)股 票	-	-	324,374	324,374
基金受益憑證	-	127,705	-	127,705
興櫃股票	-	178,716	-	178,716
合 計	\$ 1,224,048	\$ 306,421	\$ 613,534	\$ 2,144,003

101 年 12 月 31 日

	第 一 級	第 二 級	第 三 級	合 計
透過損益按公允價值衡 量之金融資產				
衍生工具	\$ -	\$ 13,023	\$ -	\$ 13,023
透過損益按公允價值衡 量之金融負債				
衍生工具	\$ -	\$ 35,239	\$ -	\$ 35,239
備供出售金融資產				
國內上市(櫃)股票	\$ 903,046	\$ -	\$ -	\$ 903,046
國外上市(櫃)股票	35,957	-	-	35,957
國內未上市(櫃)股 票	-	-	481,785	481,785
國外未上市(櫃)股 票	-	-	316,720	316,720
基金受益憑證	-	106,310	-	106,310
興櫃股票	-	310,657	-	310,657
合 計	\$ 939,003	\$ 416,967	\$ 798,505	\$ 2,154,475

101年1月1日

	第 一 級	第 二 級	第 三 級	合 計
透過損益按公允價值衡 量之金融資產				
衍生工具	\$ -	\$ 111,584	\$ -	\$ 111,584
透過損益按公允價值衡 量之金融負債				
衍生工具	\$ -	\$ 42,274	\$ -	\$ 42,274
備供出售金融資產				
國內上市(櫃)股票	\$ 1,898,101	\$ -	\$ -	\$ 1,898,101
國外上市(櫃)股票	145,291	-	-	145,291
國內未上市(櫃)股 票	-	-	851,972	851,972
國外未上市(櫃)股 票	-	-	188,967	188,967
基金受益憑證	-	749,051	-	749,051
興櫃股票	-	437,953	-	437,953
合 計	\$ 2,043,392	\$ 1,187,004	\$ 1,040,939	\$ 4,271,335

102及101年度無第一級與第二級公允價值衡量間移轉之情形。

3. 金融資產以第三級公允價值衡量之調節

102年度

	無 公 開 報 價 權 益 工 具 投 資
年初餘額	\$798,505
總利益或損失	
認列於損益	(108,929)
認列於其他綜合損益	8,539
購 買	
處 分	(84,581)
年底餘額	\$613,534

101年度

	無 公 開 報 價 權 益 工 具 投 資
年初餘額	\$1,040,939
總利益或損失	
認列於損益	(470,187)
認列於其他綜合損益	(9,059)
購 買	236,812
年底餘額	\$ 798,505

102 及 101 年度總利益或損失中，與年底持有之採第三級公允價值衡量之資產相關損失（帳列減損損失）分別為 108,929 仟元及 470,187 仟元。

4. 衡量公允價值所採用之評價技術及假設

金融資產及金融負債之公允價值係依下列方式決定：

- (1) 具標準條款與條件並於活絡市場交易之金融工具公允價值係參照市場報價決定。
- (2) 有活絡市場公開報價之衍生工具係以市場價格為公允價值。無市場價格可供參考之選擇權衍生工具係採用選擇權定價模式估算公允價值。無市場價格可供參考之非選擇權衍生工具係以存續期間適用之殖利率曲線採用現金流量折現分析估算公允價值。
- (3) 上述以外之其他金融工具公允價值係依現金流量折現分析之一般公認定價模式決定。

(二) 金融工具之種類

	102年12月31日	101年12月31日	101年1月1日
<u>金融資產</u>			
透過損益按公允價值衡量			
衍生工具	\$ 14,867	\$ 13,023	\$ 111,584
放款及應收款（註1）	118,188,950	107,257,401	104,139,455
備供出售金融資產	2,144,003	2,154,475	4,271,335
<u>金融負債</u>			
透過損益按公允價值衡量			
衍生工具	27,836	35,239	42,274
避險之衍生工具	46,969	101,563	165,225
以攤銷後成本衡量			
短期借款	15,576,780	7,010,394	4,737,488
銀行長期借款（含一年內到期）	27,376,165	24,367,802	24,468,437
應付款項（註2）	81,803,105	68,692,057	79,830,312

註 1：餘額係包含現金及約當現金、無活絡市場之債券投資、應收票據、應收帳款、應收帳款－關係人、其他應收款及其他應收款－關係人。

註 2：餘額係包含應付票據、應付帳款、應付帳款－關係人、其他應付款－關係人及其他應付款。

(三) 財務風險管理目的與政策

合併公司主要金融工具包括權益投資、應收帳款、應付帳款及借款。合併公司之財務管理部門係為各業務單位提供服務，統籌協調進入國內與國際金融市場操作，藉由依照風險程度與廣度分析暴險之內部風險報告監督及管理合併公司營運有關之財務風險。該等風險包括市場風險（包含匯率風險、利率風險及其他價格風險）、信用風險及流動性風險。

合併公司透過衍生金融工具規避暴險，以減輕該等風險之影響。衍生金融工具之運用受合併公司董事會通過之政策所規範，其為匯率風險、利率風險、信用風險、衍生金融工具與非衍生金融工具之運用以及剩餘流動資金之投資書面原則。內部稽核人員持續地針對政策之遵循與暴險額度進行複核。合併公司並未以投機目的而進行金融工具（包括衍生金融工具）之交易。

1. 市場風險

合併公司之營運活動使合併公司承擔之主要財務風險為外幣匯率變動風險（參閱下述(1)）以及利率變動風險（參閱下述(2)）。合併公司從事各式衍生金融工具以管理所承擔之外幣匯率及利率風險，包括：

- A. 以遠期外匯合約規避因出口而產生之匯率風險；
- B. 以利率交換減輕利率上升風險。

合併公司有關金融工具市場風險之暴險及其對該等暴險之管理與衡量方式並無改變。

(1) 匯率風險

子公司從事外幣計價之銷貨與進貨交易，因而使子公司產生匯率變動暴險。子公司匯率暴險之管理係於政策許可之範圍內，利用遠期外匯合約及匯率交換合約管理風險。

子公司於資產負債表日非功能性貨幣計價之貨幣性資產與貨幣性負債帳面金額，請參閱附註三四。

子公司使用遠期外匯合約、匯率交換合約及選擇權合約以減輕匯率暴險。該等合約之幣別須與被避險項目相同。子公司透過衍生工具與被避險項目合約條款之配合，以使避險有效性極大化。

子公司於資產負債表日具匯率風險暴險之衍生工具帳面金額如下：

	102年12月31日	101年12月31日	101年1月1日
<u>資 產</u>			
美 元	\$ 10,753	\$ 13,023	\$ 88,771
歐 元	3,619	-	13,383
人 民 幣	495	-	-
日 圓	-	-	9,430
<u>負 債</u>			
美 元	17,516	29,140	32,495
歐 元	10,090	6,050	-
英 鎊	230	-	-
日 圓		49	9,779

敏感度分析

合併公司主要受到美元匯率波動之影響。

下表詳細說明當新台幣（功能性貨幣）對美元外幣之匯率增加及減少 5% 時，合併公司之敏感度分析。敏感度分析僅包括流通在外之外幣貨幣性項目，下表之正數係表示當美元升值 5% 時，將使稅前淨利增加之金額；當美元貶值 5% 時，其對稅前淨利之影響將為同金額之負數。

	美 元 之 影 響	
	102年度	101年度
損 益	(\$ 657,995)	(\$ 553,417)

(2) 利率風險

合併公司同時以固定及浮動利率借入資金，因而產生利率暴險。合併公司藉由維持一適當之固定及浮動利率組合，以及使用利率交換合約來管理利率風險。合併公司定期評估避險活動，使其與利率觀點及既定之風險偏好一致，以確保採用最符合成本效益之避險策略。

合併公司於資產負債表日受利率暴險之金融資產及金融負債帳面金額如下：

	102年12月31日	101年12月31日	101年1月1日
具公允價值利率風險			
金融資產(註1)	\$31,433,426	\$37,882,125	\$31,617,845
金融負債(註2)	16,570,115	11,226,695	8,460,842
具現金流量利率風險			
金融資產(註3)	32,826,589	21,017,052	22,226,441
金融負債(註4)	26,628,513	20,446,598	21,150,350

註1：餘額係包含定期存款及無活絡市場之債券投資。

註2：餘額係具利率變動之公允價值風險之金融負債。

註3：餘額係活期存款。

註4：餘額係具利率變動之現金流量風險之金融負債。

母公司持有浮動利率之借款部位，以簽訂利率交換合約來規避借款公允價值變動之暴險。利率交換合約之主要條款與被避險借款相似。該等利率交換合約被指定為有效避險工具並以避險會計處理。

母公司因持有變動利率銀行借款及承作支付固定收取變動之利率交換而面臨現金流量利率風險之暴險。母公司之現金流量利率風險主要係因新台幣計價借款相關之台灣次級市場90天期之商業本票均價利率波動。

敏感度分析

下列敏感度分析係依衍生及非衍生工具於資產負債表日之利率暴險而決定。對於浮動利率負債，其分析方式係

假設資產負債表日流通在外之負債金額於報導期間皆流通在外。

若利率增加 25 基點，在所有其他變數維持不變之情況下，合併公司 102 年度及 101 年度之稅前淨利將分別增加 15,495 仟元及 1,426 仟元。

(3) 其他價格風險

合併公司因上市櫃權益證券投資而產生權益價格暴險。該權益投資非持有供交易而係屬策略性投資。合併公司並未積極交易該等投資。

敏感度分析

下列敏感度分析係依資產負債表日之權益價格暴險進行。

若權益價格上漲 7%，102 年度及 101 年度稅前其他綜合損益將因持有備供出售投資之公允價值變動分別增加 85,683 仟元及 65,730 仟元。

2. 信用風險

信用風險係指交易對方違反合約義務並對合併公司造成財務損失之風險。主要係來自於應收款項、銀行存款及其他金融工具。營運相關信用風險與財務信用風險係分別管理。

(1) 營運相關信用風險

為維持應收款項的品質，合併公司已建立營運相關信用風險管理之程序。

個別客戶的風險評估係考量包括該客戶之財務狀況、信評機構評等、合併公司內部信用評等、歷史交易記錄及目前經濟狀況等多項可能影響客戶付款能力之因素。合併公司亦會在適當時機使用某些信用增強工具，如預付貨款等，以降低特定客戶的信用風險。

(2) 財務信用風險

銀行存款及其他金融工具之信用風險，係由合併公司財務部門衡量並監控。由於合併公司之交易對象及履約他方均係信用良好之金融機構及政府機關，無重大之履約疑慮，故無重大之信用風險。

3. 流動性風險

合併公司管理流動性風險之目標，係為維持營運所需之現金及約當現金，以確保合併公司具有充足的財務彈性。

下表係按到期日及未折現之到期金額彙總列示合併公司已約定還款期間之非衍生金融負債到期分析：

102年12月31日

非衍生金融負債	加權平均有效利率 (%)	到期日			
		1年內	1至3年	3至5年	5年以上
無附息負債	-	\$ 81,803,105	\$ 80,745	\$ -	\$ 863
應付租賃款	1.30%~7.11%	72,735	172,948	-	-
浮動利率工具	0.745%~2.7%	11,286,074	9,102,439	6,240,000	-
固定利率工具	0.86%~1.55%	<u>13,158,375</u>	<u>3,078,083</u>	<u>87,974</u>	-
		<u>\$ 106,320,289</u>	<u>\$ 12,434,215</u>	<u>\$ 6,327,974</u>	<u>\$ 863</u>

101年12月31日

非衍生金融負債	加權平均有效利率 (%)	到期日			
		1年內	1至3年	3至5年	5年以上
無附息負債	-	\$ 68,692,057	\$ 88,247	\$ -	\$ 821
應付租賃款	1.3%~15.6%	62,381	232,716	-	-
浮動利率工具	0.01%~1.610%	6,700,998	6,276,000	7,469,600	-
固定利率工具	1.10%~1.75%	<u>4,720,564</u>	<u>6,207,670</u>	<u>3,364</u>	-
		<u>\$ 80,176,000</u>	<u>\$ 12,804,633</u>	<u>\$ 7,472,964</u>	<u>\$ 821</u>

101年1月1日

非衍生金融負債	加權平均有效利率 (%)	到期日			
		1年內	1至3年	3至5年	5年以上
無附息負債	-	\$ 79,830,312	\$ 84,289	\$ -	\$ 935
應付租賃款	1.3%~15.6%	84,360	320,907	-	-
浮動利率工具	0.01%~1.74%	4,169,955	2,726,794	14,253,601	-
固定利率工具	1.10%~8.235%	<u>1,741,006</u>	<u>295,054</u>	<u>6,019,515</u>	-
		<u>\$ 85,825,633</u>	<u>\$ 3,427,044</u>	<u>\$ 20,273,116</u>	<u>\$ 935</u>

下表係按到期日及未折現之到期金額彙總列示合併公司已約定還款期間之衍生金融工具到期分析：

102 年 12 月 31 日

	<u>1 年 內</u>	<u>1 至 3 年</u>	<u>3 至 5 年</u>	<u>5 年 以 上</u>
遠期外匯合約				
一流 入	\$ 649,675	\$ -	\$ -	\$ -
一流 出	(655,200)	-	-	-
	(5,525)	-	-	-
匯率交換合約				
一流 入	1,451,250	-	-	-
一流 出	(1,455,348)	-	-	-
	(4,098)	-	-	-
	<u>(\$ 9,623)</u>	<u>\$ -</u>	<u>\$ -</u>	<u>\$ -</u>

101 年 12 月 31 日

	<u>1 年 內</u>	<u>1 至 3 年</u>	<u>3 至 5 年</u>	<u>5 年 以 上</u>
遠期外匯合約				
一流 入	\$ 768,527	\$ -	\$ -	\$ -
一流 出	(764,314)	-	-	-
	4,213	-	-	-
匯率交換合約				
一流 入	1,840,192	-	-	-
一流 出	(1,850,325)	-	-	-
	(10,133)	-	-	-
	<u>(\$ 5,920)</u>	<u>\$ -</u>	<u>\$ -</u>	<u>\$ -</u>

101 年 1 月 1 日

	<u>1 年 內</u>	<u>1 至 3 年</u>	<u>3 至 5 年</u>	<u>5 年 以 上</u>
遠期外匯合約				
一流 入	\$ 784,113	\$ -	\$ -	\$ -
一流 出	(628,849)	-	-	-
	155,264	-	-	-
匯率交換合約				
一流 入	2,563,951	-	-	-
一流 出	(2,494,563)	-	-	-
	69,388	-	-	-
	<u>\$ 224,652</u>	<u>\$ -</u>	<u>\$ -</u>	<u>\$ -</u>

三一、關係人交易

合併公司間之交易、帳戶餘額、收益及費損於合併時全數予以銷除，故未揭露於本附註。102 年度合併公司資金貸與關係人事項及與關係人間背書保證事項，請分別詳見附表一及附表二之說明。

(一) 營業收入

關 係 人 類 別	102年度	101年度
關聯企業	\$ 234,637	\$ 262,545
其他關係人	476	492
	<u>\$ 235,113</u>	<u>\$ 263,037</u>

合併公司於 102 及 101 年度銷貨予敦南科技公司之銷售價格係以成本加計議定之毛利為基礎計價。除上述情形外，合併公司與關係人之銷貨交易條件，均與非關係人無明顯差異。

合併公司與關係人之租賃契約，係參考市場行情並依雙方議定及一般收款條件收取；其市場行情及收款條件均與非關係人無明顯差異。

(二) 進 貨

關 係 人 類 別	102年度	101年度
其他關係人	\$ 1,949,975	\$ 2,811,111
關聯企業	1,069,126	282,510
	<u>\$ 3,019,101</u>	<u>\$ 3,093,621</u>

合併公司於 102 及 101 年度自敦南科技公司之進貨價格係按成本加計議定之毛利為基礎計價。除上述情形外，合併公司與關係人之進貨交易條件，均與非關係人無明顯差異。

(三) 應收關係人款項

關 係 人 類 別	102年12月31日	101年12月31日	101年1月1日
<u>應收帳款</u>			
關聯企業	\$ 81,025	\$ 82,892	\$ 353
其他關係人	529	529	746
	<u>\$ 81,554</u>	<u>\$ 83,421</u>	<u>\$ 1,099</u>
<u>其他應收款</u>			
其他關係人	\$ 18,162	\$ 236	\$ -
關聯企業	789	1,995	955
	<u>\$ 18,951</u>	<u>\$ 2,231</u>	<u>\$ 955</u>

(四) 應付關係人款項

關 係 人 類 別	102年12月31日	101年12月31日	101年1月1日
<u>應付帳款</u>			
關聯企業	\$ 315,595	\$ 103,231	\$ 273,160
其他關係人	<u>253,029</u>	<u>34,692</u>	<u>44,348</u>
	<u>\$ 568,624</u>	<u>\$ 137,923</u>	<u>\$ 317,508</u>
<u>其他應付款</u>			
其他關係人	\$ 11,038	\$ 20,135	\$ 43,058
關聯企業	<u>661</u>	<u>38</u>	<u>-</u>
	<u>\$ 11,699</u>	<u>\$ 20,173</u>	<u>\$ 43,058</u>

(五) 營業費用

關 係 人 類 別	102年度	101年度
其他關係人	<u>\$ 95,669</u>	<u>\$ 123,437</u>

(六) 其他收入

關 係 人 類 別	102年度	101年度
其他關係人	\$ 4,664	\$ 1,506
關聯企業	<u>3,570</u>	<u>3,598</u>
	<u>\$ 8,234</u>	<u>\$ 5,104</u>

(七) 合併公司之董事及管理階層薪酬資訊：

	102年度	101年度
短期員工福利	\$ 622,153	\$ 649,699
離職福利	54,692	16,078
股份基礎給付	869	3,202
退職後福利	<u>9,506</u>	<u>9,079</u>
	<u>\$ 687,220</u>	<u>\$ 678,058</u>

董事及其他主要管理階層之薪酬係由薪酬委員會依照個人績效及市場趨勢決定。

三二、質抵押之資產

	102年12月31日	101年12月31日	101年1月1日
質押定存單	<u>\$ 36,490</u>	<u>\$ 102,560</u>	<u>\$ 108,107</u>

上述資產包含子公司一建興電子科技公司、飛利浦建興數位科技公司、力銘電子（蘇州）公司及蘇州力寶電子公司外銷歐洲之關稅保證及質押予海關作為辦理先出貨再繳納關稅之擔保品。

三三、重大或有負債

- (一) 母公司於 99 年 5 月獲知 INPRO II Licensing Sarl (“INPRO”)向美國北加州聯邦地方法院對母公司提起訴訟，主張母公司於專利授權終止後仍應繼續支付權利金，但因管轄錯誤，INPRO 自行撤回該訴訟。母公司旋即於 99 年 9 月 3 日於台灣智慧財產法院提起確認 INPRO 該權利金債權不存在之訴。INPRO 其後更於 99 年 9 月 8 日改向加州高等法院起訴，但因相同事實已繫屬於台灣法院，故美國法院乃於 99 年 12 月裁定停止美國訴訟程序。就母公司於台灣智慧財產法院提起的訴訟程序，INPRO 於 101 年 7 月提起反訴，請求支付權利金計美金 540 萬元，全案經智慧財產法院審理後，於 102 年 6 月判決母公司敗訴，應支付權利金美金 540 萬元及利息，惟母公司依據原專利授權契約之相關條款，認為並無給付義務，於 102 年 7 月提出上訴及抗告。母公司業已合理估列相關費用，並於每期財務報告再行評估認列可能費用及損失之合理性，且以母公司認為合適之方式做必要調整，但最終金額仍須待相關案件終結後方能確定。
- (二) 美國司法部（Department of Justice）於 98 年 10 月公布針對光碟機產業相關廠商進行反托拉斯行為調查，子公司一建興電子科技公司委任美國律師處理本調查案並配合美國司法部進行相關調查程序，本案調查程序仍在進行中，但建興電子科技公司認為本案不至於對財務與業務造成重大影響。
- (三) 歐盟執委會（European Commission）於 101 年第 3 季對光碟機產業相關廠商發出聲明異議狀（Statement of Objection），調查廠商涉嫌進行反托拉斯行為，子公司一建興電子科技公司已委任律師針對該調查案進行妥善處理，並配合歐盟執委會進行相關調查程序。本案調查程序仍在進行中，但建興電子科技公司認為本案不至於對財務與業務造成重大影響。

- (四) CMP Consulting Service, Inc.和 KI,Inc.、Aaron Wagner、The Stereo Shop、David Carney, Jr.、Tina Corse、Cynthia R. Rall、Richard R. Rall、Aaron Deshaw 及 Don Cheung 於 98 年第 4 季至 99 年第 3 季間於美國法院對子公司－建興電子科技公司及其子公司 Philips & Lite-On Digital Solutions Corporation、Philips & Lite-On Digital Solutions USA, Inc.暨其他同業公司，提起反托拉斯團體訴訟，目前上述案件已合併於北加州聯邦地方法院審理中，建興電子科技公司並已委任美國律師慎重處理本訴訟案件。建興電子科技公司業已針對本案進度合理估列相關費用及損失，並將於每期財務報告依相關案件進展再行評估認列相關費用及損失之合理性，且以建興電子科技公司認為合適之方式做必要調整。
- (五) Dell Inc. and Dell Products L.P.於 102 年第 2 季於德州西區聯邦地方法院、Hewlett Packard Company 於 102 年第 4 季於德州南區聯邦地方法院、Acer Inc.、Acer America Corporation、Gateway, Inc.、Gateway U.S. Retail, Inc.於 102 年第 4 季於加州北區聯邦地方法院及 Ingram Micro Inc.、Synnex Corporation 於 102 年第 4 季於加州中區聯邦地方法院對子公司－建興電子科技公司與其他同業公司，提起反托拉斯損害賠償訴訟，建興電子科技公司已委任律師針對該訴訟案進行妥善處理。建興電子科技公司業已針對本案進度合理估列相關費用及損失，並將於每期財務報告依相關案件進展再行評估認列相關費用及損失之合理性，且以建興電子科技公司認為合適之方式做必要調整。
- (六) Carlos Fogelman 在加拿大魁北克省法院、The Fanshawe College of Applied Arts and Technology 在加拿大安大略省法院、Neil Godfrey 在加拿大英屬哥倫比亞法院及 Donald Woligroski 在加拿大曼尼托巴省法院分別於 99 年第 2 季至 100 年第 3 季間對子公司－建興電子科技公司及其子公司－Philips & Lite-On Digital Solutions Corporation、Philips & Lite-On Digital Solutions USA, Inc.暨其他同業公司，提起反托拉斯團體訴訟，建興電子科技公司業已合理估列相關費用及損失，並將於每期財務報告再行評估認列相

關費用及損失之合理性，且以建興電子科技公司認為合適之方式做必要調整，但最終金額仍須待相關案件終結後方能確定。

(七) Orinda Intellectual Properties USA Holding Group, Inc 於 100 年第 2 季在北加州聯邦地方法院對子公司－建興電子科技公司及其子公司 Lite-On Americans, Inc. 暨其他同業公司提起專利訴訟，建興電子科技公司已委任律師慎重處理上述訴訟案件。美國專利商標局於 100 年 12 月間做出決定認為本案系爭專利不具有效性，對此原告已提起上訴，後續將視上訴法院對專利有效性之進一步決定，且本案訴訟程序亦因此暫緩進行。建興電子科技公司目前認為本案不致於對財務與業務造成重大影響。

(八) Lake Cherokee Hard Drive Technologies, LLC 於 102 年第 3 季於德州東區聯邦地方法院對子公司－Lite-On Sales & Distribution Inc. 以及其他公司提起專利訴訟，建興電子科技公司已委任美國律師慎重處理上述訴訟案件。因目前認為本案不致於對公司財務與業務造成公重大影響。

三四、外幣資產及負債之匯率資訊

合併公司具重大影響之外幣金融資產及負債資訊如下：

	102年12月31日		101年12月31日		101年1月1日	
	外幣	匯率	外幣	匯率	外幣	匯率
金 融 資 產						
<u>貨幣性項目</u>						
美 元	\$ 2,834,676	29.8050	\$ 1,726,192	29.0400	\$ 2,406,629	30.2680
盧 比	1,939,704	0.4821	2,170,846	0.5299	2,586,306	0.5678
泰 銖	720,707	0.9081	370,358	0.9506	509,548	0.9609
港 幣	175,896	3.8436	190,306	3.7464	214,211	3.8956
歐 元	106,441	41.0623	51,370	38.4780	129,898	39.1668
<u>非貨幣性項目</u>						
美 元	8,860	29.8050	40,332	29.0400	141,784	30.2680
日 圓	6,348	0.2842	4,554	0.3364	55,944	0.3903
港 幣	5,838	3.8436	5,900	3.7464	54,050	3.8956
歐 元	-	41.0623	960	38.4780	17,490	39.1668
金 融 負 債						
<u>貨幣性項目</u>						
美 元	3,276,209	29.8050	2,107,333	29.0400	8,689,211	30.2680
盧 比	972,394	0.4821	2,491,401	0.5299	1,309,431	0.5678
日 圓	319,678	0.2842	1,075,705	0.3364	1,948,319	0.3903
泰 銖	239,047	0.9081	193,477	0.9506	143,239	0.9609
歐 元	122,758	41.0623	70,961	38.4780	174,281	39.1668

三五、附註揭露事項

(一) 重大交易事項及(二)轉投資事業相關資訊

1. 資金貸與他人：附表一。
2. 為他人背書保證：附表二。
3. 期末持有有價證券情形（不包含投資子公司、關聯企業及合資控制部分）附表三。
4. 累積買進或賣出同一有價證券之金額達新台幣三億元或實收資本額百分之二十以上：附表四。
5. 取得不動產之金額達新台幣三億元或實收資本額百分之二十以上：無。
6. 處分不動產之金額達新台幣三億元或實收資本額百分之二十以上：附表五。
7. 與關係人進、銷貨之金額達新台幣一億元或實收資本額百分之二十以上：附表六。
8. 應收關係人款項達新台幣一億元或實收資本額百分之二十以上：附表七。
9. 被投資公司名稱、所在地區……等相關資訊：附表八。
10. 從事衍生性商品交易：參閱附註七、九及三十。

(三) 大陸投資資訊

1. 大陸被投資公司名稱、主要營業項目、實收資本額、投資方式、資金匯出入情形、持股比例、本年度損益及認列之投資損益、年底投資帳面金額、已匯回投資損益及赴大陸地區投資限額：附表九。

(四) 母子公司間業務關係及重要交易往來情形：附表十。

三六、營運部門資訊

合併財務報表之應報導營業部門計有光電通訊部門、資訊產品部門及儲存產品部門。光電通訊部門主要係從事有關 LED、照相模組、手持裝置之機殼及構件之製造及銷售；資訊產品部門主要係從事應用於筆電、桌上型電腦及平板電腦、伺服器及網通設備之產品與多功能事務機之製造及銷售；儲存產品部門主要係從事有關光碟機及固態硬碟之製造及銷售。合併公司另有未達量化門檻之其他營運部門，主要係從事 LED 應用於交通號誌燈、路燈、一般照明及汽車電子、綠能及節能相關之技術與產品及其他之製造與銷售。

營運部門損益主要係以稅後損益為衡量，並作為評估績效之基礎。此外，營運部門所使用之會計政策與附註四所述之重要會計政策彙總說明並無重大不一致。

營運部門資訊如下：

營運部門資訊如下：

	102年度						合計
	光電通訊部門	資訊產品部門	儲存產品部門	其他部門	調節與銷除	合	
來自外部客戶收入	\$ 66,334,325	\$ 90,553,985	\$ 44,382,462	\$ 11,943,525	\$ -	\$ 213,214,297	
部門間收入	1,473,214	2,183,250	9,889	264,920	(3,931,273)	-	
部門淨(損)益	3,223,083	6,560,810	1,932,298	(2,825,700)	-	8,890,491	
部門資產	56,313,299	53,851,411	39,658,343	65,028,154	(2,489,721)	212,361,486	

	101年度						合計
	光電通訊部門	資訊產品部門	儲存產品部門	其他部門	調節與銷除	合	
來自外部客戶收入	\$ 41,144,029	\$ 84,671,825	\$ 50,462,897	\$ 39,768,259	\$ -	\$ 216,047,010	
部門間收入	1,395,417	2,251,655	8,276	275,674	(3,931,022)	-	
部門淨(損)益	3,417,166	6,210,560	2,672,385	(2,923,751)	-	9,376,360	
部門資產	41,189,058	48,517,842	41,403,932	67,822,835	(1,878,053)	197,055,614	

(二) 地區別資訊如下：

	來自外部客戶之收入		非流動資產	
			102年	101年
	102年度	101年度	12月31日	12月31日
亞洲	\$ 150,692,417	\$ 156,544,176	\$ 47,597,784	\$ 55,598,984
美洲	37,792,454	23,806,841	169,092	467,530
歐洲	24,186,976	20,539,434	8,474,404	2,252,862
其他地區	542,450	15,156,559	-	105,251
	<u>\$ 213,214,297</u>	<u>\$ 216,047,010</u>	<u>\$ 56,241,280</u>	<u>\$ 58,424,627</u>

合併公司地區別收入係以客戶所在國家或地區為計算基礎。非流動資產係指固定資產、無形資產及其他資產。

(三) 產品別資訊如下：

合併公司係以經營光電通訊產品、資訊產品、光儲存機、LED 交通號誌燈、汽車電子產品、可再生能源及節能相關之技術與產品等之製造與銷售。

(四) 重要客戶資訊：

合併公司銷貨收入總額百分之十以上之客戶：

客 戶 名 稱	102 年度		101 年度	
	銷 貨 金 額	所 佔 比 例 (%)	銷 貨 金 額	所 佔 比 例 (%)
甲	\$ -	-	\$ 26,355,806	12

102 年度無其他來自單一客戶之收入達合併公司收入總額之 10% 以上者。

三七、首次採用國際財務報導準則

(一) IFRSs 資訊之編製基礎

合併公司 102 年度合併財務報告係為首份 IFRSs 年度合併財務報告，其編製基礎除了遵循附註四說明之重大會計政策外，合併公司亦遵循 IFRS 1「首次採用國際財務報導準則」之規定。

(二) IFRS 1 之豁免選項

IFRS 1「首次採用國際財務報導準則」係說明當企業首次採用 IFRSs 作為編製合併財務報告之基礎時應遵循之程序。依據該準則，合併公司應建立 IFRSs 下之會計政策，且追溯適用該等會計政策以決定轉換至 IFRSs 日（101 年 1 月 1 日）之初始合併資產負債表，該準則對追溯適用之原則提供若干豁免選項。合併公司採用之主要豁免選項說明如下：

企業合併

合併公司對轉換至 IFRSs 日前發生之企業合併，選擇不予追溯適用 IFRS 3「企業合併」。因此，於 101 年 1 月 1 日合併資產負債表中，過去企業合併所產生之商譽、納入合併公司之相關資產、負債及非控制權益仍依 100 年 12 月 31 日按先前一般公認會計原則所認列之金額列示。

上述豁免亦適用於合併公司過去取得之投資關聯企業。股份基礎給付交易

合併公司對所有在轉換至 IFRSs 日前已給與並已既得之股份基礎給付交易，選擇豁免追溯適用 IFRS 2「股份基礎給付」之規定。

認定成本

合併公司於轉換至 IFRSs 日對不動產、廠房及設備以及無形資產係依 IFRSs 採成本模式衡量，並追溯適用相關規定。

員工福利

合併公司選擇將員工福利計畫有關之所有未認列累積精算損益於轉換至 IFRSs 日認列於保留盈餘。此外，合併公司選擇以轉換至 IFRSs 日起各個會計期間推延決定之金額，揭露經驗調整之歷史資訊。

(三) 轉換至 IFRSs 之影響

轉換至 IFRSs 後，對合併公司之合併資產負債表暨合併綜合損益表之影響如下：

1. 101年1月1日合併資產負債表項目之調節

項 目	我國一般公認會計原則金額	轉換至國際財務報導準則影響	IFRSs 金額	說 明
現金及約當現金	\$ 56,515,383	(\$ 3,633,137)	\$ 52,882,246	(1)
無活絡市場之債券投資	-	3,633,137	3,633,137	(1)
— 流動				
應收帳款	45,469,494	372,114	45,841,608	(2)
其他流動資產	4,364,455	65,365	4,429,820	(8)、(9)、(10)
				(13)
遞延所得稅資產—流動	951,668	(951,668)	-	(3)
備供出售金融資產—非流動	2,783,354	1,487,972	4,271,326	(6)
以成本衡量之金融資產—非流動	1,487,972	(1,487,972)	-	(6)
採權益法之投資	3,590,108	(75,436)	3,514,672	(15)
不動產、廠房及設備	39,985,995	(1,099,418)	38,886,577	(5)、(8)、(10)及(12)
無形資產	16,408,099	(104,687)	16,303,412	(8)、(9)及(12)
出租資產—淨額	113,843	(113,843)	-	(5)
閒置資產—淨額	135,538	(135,538)	-	(5)
遞延費用—淨額	2,273,596	(2,273,596)	-	(8)
遞延所得稅資產	-	2,116,283	2,116,283	(3)、(4)、(13)、(14)及(15)

(接次頁)

(承前頁)

項 目	我國一般公認會計原則金額	轉換至國際財務報導準則影響	IFRSs 金額	說 明
其他非流動資產	\$ -	\$ 3,755,388	\$ 3,755,388	(8)、(9)、(10)、(12)及(13)
其 他	29,981,481	-	29,981,481	
資 產 總 計	<u>\$ 204,060,986</u>	<u>\$ 1,554,964</u>	<u>\$ 205,615,950</u>	
其他應付款	\$ 17,848,327	\$ 226,055	\$ 18,074,382	(14)
負債準備	1,028,614	464,725	1,493,339	(2)
應付租賃款—非流動	316,466	4,441	320,907	(12)
土地增值稅準備	239,693	(239,693)	-	(7)
應計退休金負債	143,168	(1,010)	142,158	(13)
遞延所得稅負債	747,622	1,390,316	2,137,938	(4)及(7)
其 他	94,658,734	-	94,658,734	
負 債 總 計	<u>114,982,624</u>	<u>1,844,834</u>	<u>116,827,458</u>	
資本公積	27,759,251	(907,070)	26,852,181	(15)及(16)
未分配盈餘	11,729,938	662,992	12,392,930	(12)、(13)、(14)、(15)、(16)及(17)
未認為退休金成本之淨損失	(17,182)	17,182	-	(17)
備供出售金融資產未實現損益	(372,591)	230,587	(142,004)	(11)
庫藏股票	(1,857,643)	(230,587)	(2,088,230)	(11)
其 他	31,685,449	-	31,685,449	
非控制權益	20,151,140	(62,974)	20,088,166	(13)及(14)
股東權益合計	<u>89,078,362</u>	<u>(289,870)</u>	<u>88,788,492</u>	
負債及股東權益總計	<u>\$ 204,060,986</u>	<u>\$ 1,554,964</u>	<u>\$ 205,615,950</u>	

2. 101年12月31日合併資產負債表項目之調節

項 目	我國一般公認會計原則金額	轉換至國際財務報導準則影響	IFRSs 金額	主要調整說明
現金及約當現金	\$ 60,590,077	(\$ 9,365,207)	\$ 51,224,870	(1)
無活絡市場之債券投資—流動	-	9,365,207	9,365,207	(1)
應收帳款	44,025,784	774,156	44,799,940	(2)
其他流動資產	4,965,958	92,704	5,058,662	(8)、(9)及(10)
遞延所得稅資產—流動	1,110,308	(1,110,308)	-	(3)
備供出售金融資產—非流動	1,032,235	1,122,230	2,154,465	(6)
以成本衡量之金融資產—非流動	1,122,230	(1,122,230)	-	(6)
採用權益法之投資	3,554,690	(45,908)	3,508,782	(15)
不動產、廠房及設備	37,475,790	221,951	37,697,741	(5)、(8)、(10)及(12)
無形資產	16,095,958	(62,383)	16,033,575	(8)、(9)、(12)及(13)

(接次頁)

(承前頁)

項 目	我國一般公認會計原則金額	轉換至國際財務報導準則影響	IFRSs 金額	主要調整說明
出租資產－淨額	\$ 111,394	(\$ 111,394)	\$ -	(5)
閒置資產－淨額	203,233	(203,233)	-	(5)
遞延費用－淨額	2,067,016	(2,067,016)	-	(8)
遞延所得稅資產	-	2,215,617	2,215,617	(3)、(4)、(13)、(14)及(15)
其他非流動資產	-	2,153,262	2,153,262	(8)、(9)、(10)及(13)
其 他	<u>22,843,493</u>	<u>-</u>	<u>22,843,493</u>	
資 產 總 計	<u>\$ 195,198,166</u>	<u>\$ 1,857,448</u>	<u>\$ 197,055,614</u>	
其他應付款	\$ 16,144,977	\$ 159,364	\$ 16,304,341	(2)、(13)及(14)
負債準備	820,311	871,062	1,691,373	(2)
應付租賃款－非流動	232,299	417	232,716	(12)
土地增值稅準備	239,693	(239,693)	-	(7)
應計退休金負債	175,583	137,185	312,768	(13)
遞延所得稅負債	843,248	1,326,805	2,170,053	(4)及(7)
其 他	<u>86,923,052</u>	<u>-</u>	<u>86,923,052</u>	
負 債 總 計	<u>105,379,163</u>	<u>2,255,140</u>	<u>107,634,303</u>	
資本公積	27,504,826	(752,838)	26,751,988	(15)、(16)及(18)
未分配盈餘	13,253,899	400,713	13,654,612	(12)、(13)、(14)、(15)、(16)、(17)及(18)
未認為退休金成本之淨損失	(29,536)	29,536	-	(17)
備供出售金融資產未實現損益	(677,435)	230,587	(446,848)	(11)
國外營運機構財務報表換算之兌換差額	126,009	2,863	128,872	(12)、(13)、(14)及(15)
庫藏股票	(1,104,073)	(230,587)	(1,334,660)	(11)
其 他	30,706,336	-	30,706,336	
非控制權益	<u>20,038,977</u>	<u>(77,966)</u>	<u>19,961,011</u>	(12)、(13)、(14)及(15)
股東權益合計	<u>89,819,003</u>	<u>(397,692)</u>	<u>89,421,311</u>	
負債及股東權益總計	<u>\$ 195,198,166</u>	<u>\$ 1,857,448</u>	<u>\$ 197,055,614</u>	

3. 101 年度合併綜合損益表項目之調節

項 目	我國一般公認 會計原則金額	轉換至國際財務 報導準則影響	IFRSs 金額	主要調整說明
營業收入淨額	\$ 216,047,010	\$ -	\$ 216,047,010	-
營業成本	(185,419,313)	(69,699)	(185,489,012)	(13)、(14) 及(19)
營業毛利	30,627,697	(69,699)	30,557,998	
營業費用	(19,735,700)	56,047	(19,679,653)	(12)、(13)、(14) 及(19)
營業利益	10,891,997	(13,652)	10,878,345	
營業外收益及費損				
處分投資淨益	585,557	(147,198)	438,359	(18)
採用權益法之關聯 企業及合資利益	15,217	2,501	17,718	(15)
其他	478,617	17,518	496,135	-
合 計	1,079,391	(127,179)	952,212	
稅前淨利	11,971,388	(140,831)	11,830,557	
所得稅費用	(2,451,510)	(2,687)	(2,454,197)	(13)、(14)及(15)
淨 利	\$ 9,519,878	(\$ 143,518)	9,376,360	
其他綜合損益				
國外營運機構財務 報表換算之兌換 差額			(2,023,819)	
備供出售金融資產 未實現評價損失			(304,324)	
現金流量避險			63,662	
確定福利之精算損 失			(134,530)	(13)
採用權益法認列之 關聯企業及合資 之其他綜合損失 之份額			(75,659)	
與其他綜合損益組 成部分相關之所 得稅利益			229,169	
本期綜合純益總額			\$ 7,130,859	

4. 轉換至 IFRSs 之重大調節說明

合併公司依中華民國一般公認會計原則所採用之會計政策與依 IFRSs 編製合併財務報表所採用之會計政策二者間存在之重大差異如下：

(1) 存款期間超過 3 個月以上之定期存款

中華民國一般公認會計原則下，對於現金及約當現金之定義，係指庫存現金、活期存款、支票存款、可隨時解約且不損及本金之定期存款、可隨時出售且不損及本金之可轉讓定期存單。轉換至 IFRSs 後，符合約當現金定義之投資，必須可隨時轉換成定額現金且價值變動之風險甚

小。因此，通常只有短期內（例如，自取得日起3個月內）到期之投資方可視為約當現金，因是轉換至 IFRSs 後，3個月以上之定期存款，將轉列為無活絡市場之債券投資一流動。

截至 101 年 12 月 31 日及 101 年 1 月 1 日，合併公司重分類至無活絡市場之債券投資一流動金額分別為 9,365,207 仟元及 3,633,137 仟元。

(2) 備抵退貨及折讓

中華民國一般公認會計原則下，銷貨退貨及折讓係依經驗估計可能發生之產品退回及折讓，於產品出售當年度列為銷貨收入之減項，並認列備抵退貨及折讓作為應收帳款之減項。轉換至 IFRSs 後，原帳列備抵退貨及折讓係因過去事件所產生之現時義務，且金額及時點均具有不確定性，故重分類為負債準備。

截至 101 年 12 月 31 日及 101 年 1 月 1 日，合併公司重分類至負債準備之金額分別為 774,156 仟元及 372,114 仟元。

(3) 遞延所得稅之分類及備抵評價科目

中華民國一般公認會計原則下，遞延所得稅資產於評估其可實現性後，認列相關備抵評價金額。轉換至 IFRSs 後，僅當所得稅利益很有可能實現時始認列為遞延所得稅資產，不再使用備抵評價科目。

此外，中華民國一般公認會計原則下，遞延所得稅資產及負債依其相關資產或負債之分類劃分為流動或非流動項目，無相關之資產或負債者，依預期迴轉期間之長短劃分為流動或非流動項目。轉換至 IFRSs 後，遞延所得稅資產及負債一律分類為非流動項目。

截至 101 年 12 月 31 日及 101 年 1 月 1 日，合併公司遞延所得稅資產一流動重分類至遞延所得稅資產之金額分別為 1,110,308 仟元及 951,668 仟元。

(4) 遞延所得稅之互抵

中華民國一般公認會計原則下，同一納稅主體之流動遞延所得稅負債及資產應互相抵銷，僅列示其淨額；非流動之遞延所得稅負債及資產亦同。轉換至 IFRSs 後，企業有法定執行權利將當期所得稅資產及負債互抵，且遞延所得稅資產及負債與由同一稅捐機關課徵所得稅之同一納稅主體有關者，始應將遞延所得稅資產及負債互抵。

截至 101 年 12 月 31 日及 101 年 1 月 1 日，合併公司遞延所得稅負債重分類與遞延所得稅資產互抵之金額分別為 1,087,112 仟元及 1,150,623 仟元。

(5) 出租資產及閒置資產之分類

轉換至 IFRSs 後，原帳列其他資產項下之出租資產及閒置資產依其性質重分類為不動產、廠房及設備。依國際會計準則第 40 號「投資性不動產」之規定，投資性不動產係指企業為賺取租金或資本增值而持有之不動產。惟合併公司之出租資產主要係將部分廠房空間出租予供應商使用，前者依相關準則規定非屬投資性不動產；另閒置資產因不能單獨出售，且所佔廠房面積並不重大，亦非屬投資性不動產。

截至 101 年 12 月 31 日及 101 年 1 月 1 日，合併公司將出租資產及閒置資產重分類至不動產、廠房及設備之金額分別為 314,627 仟元及 249,381 仟元。

(6) 以成本衡量金融資產

依修正前證券發行人財務報告編製準則，持有未於證券交易所上市或未於櫃買中心櫃檯買賣之股票且未具重大影響力者，應列為以成本衡量之金融資產。轉換至 IFRSs 後，指定為備供出售金融資產或未指定為透過損益按公允價值衡量金融資產之權益工具投資，應分類為備供出售金融資產，並以公允價值衡量。

截至 101 年 12 月 31 日及 101 年 1 月 1 日，合併公司以成本衡量之金融資產重分類至備供出售金融資產之金額分別為 1,122,230 仟元及 1,487,972 仟元。

(7) 土地增值稅準備

依現行證券發行人財務報告編製準則，土地因重估增值所提列之土地增值稅準備，應列為長期負債。轉換至 IFRSs 後，相關土地增值稅準備應重分類為遞延所得稅負債。截至 101 年 12 月 31 日及 101 年 1 月 1 日，合併公司土地增值稅準備重分類至遞延所得稅負債之金額皆為 239,693 仟元。

(8) 遞延費用之分類

中華民國一般公認會計原則下，遞延費用係帳列其他資產項下。轉換至 IFRSs 後，應將遞延費用依性質重分類至其他流動資產、不動產、廠房及設備、無形資產及其他非流動資產。

截至 101 年 12 月 31 日，合併公司將遞延費用重分類至其他流動資產、不動產、廠房及設備、無形資產及其他非流動資產分別為 17,618 仟元、1,189,471 仟元、516,087 仟元及 343,840 仟元。

截至 101 年 1 月 1 日，合併公司將遞延費用重分類至其他流動資產、不動產、廠房及設備、無形資產及其他非流動資產分別為 12,858 仟元、1,296,031 仟元、598,025 仟元及 366,682 仟元。

(9) 土地使用權

中華民國一般公認會計原則下，所持有之土地使用權係分類為無形資產。轉換至 IFRSs 後，土地使用權係屬國際會計準則第 17 號「租賃」之適用範圍，應予單獨列為預付租賃款。

截至 101 年 12 月 31 日，合併公司重分類至其他流動資產及其他非流動資產分別為 1,678 仟元及 570,841 仟元。

截至 101 年 1 月 1 日，合併公司重分類至其他流動資產及其他非流動資產分別為 1,709 仟元及 618,502 仟元。

(10) 預付設備款之分類

中華民國一般公認會計原則下，購置設備之預付款通常列為固定資產項下之預付設備款。轉換至 IFRSs 後，購置設備之預付款通常列為其他流動資產或其他非流動資產。

截至 101 年 12 月 31 日，合併公司預付設備款依性質重分類至其他流動資產及其他非流動資產之金額分別為 73,410 仟元及 1,236,480 仟元。

截至 101 年 1 月 1 日，合併公司預付設備款依性質重分類至其他流動資產及其他非流動資產之金額分別為 48,426 仟元及 2,631,249 仟元。

(11) 庫藏股票

中華民國一般公認會計原則下，子公司持有母公司股份之處理自 91 年 1 月 1 日起以當日股票市價為依據視同庫藏股票處理，其原始取得成本與庫藏股票之差異則認列為備供出售金融資產未實現跌價損失。轉換至 IFRSs 後，應自子公司取得該等股份時即視同庫藏股票處理。

截至 101 年 12 月 31 日及 101 年 1 月 1 日，依此，母公司將上述備供出售金融資產未實現損失重分類至庫藏股票項下，金額皆為 230,587 仟元。

(12) 租賃成本之資本化

中華民國一般公認會計原則下，承租人於租賃資產建造期間所支付之租金費用應認列為當年度費用。轉換至 IFRSs 後，建造期間所發生使資產達可供使用狀態必要之租金費用，應予資本化。

截至 101 年 12 月 31 日，子公司因租賃成本資本化之會計處理主要調整增加不動產、廠房及設備及保留盈餘分別為 227,744 仟元及 15,138 仟元。

截至 101 年 1 月 1 日，子公司因租賃成本資本化之會計處理主要調整增加不動產、廠房及設備及保留盈餘分別為 34,845 仟元及 33,084 仟元。

另 101 年度折舊費用（帳列營業費用項下）調整增加 16,150 仟元。

(13) 員工福利－確定福利退休金計畫之精算損益

中華民國一般公認會計原則下，精算損益係採用緩衝區法按可獲得退休金給付在職員工之平均剩餘服務年限攤銷認列於損益項下。轉換至 IFRSs 後，依照國際會計準則第 19 號「員工福利」規定精算之確定福利計畫精算損益將選擇立即認列於其他綜合損益項下，於權益變動表認列入保留盈餘，後續期間不予重分類至損益。

截至 101 年 12 月 31 日，合併公司因依國際會計準則第 19 號「員工福利」之規定重新精算確定福利計畫，並依國際財務報導準則第 1 號「首次採用國際財務報導準則」規定，主要調整增加遞延所得稅資產 13,245 仟元、調整減少其他非流動資產及保留盈餘分別為 15,413 仟元及 79,141 仟元及調整增加應計退休金負債 131,476 仟元；主要調整減少非控制權益 42,876 仟元。

截至 101 年 1 月 1 日，合併公司因依國際會計準則第 19 號「員工福利」之規定重新精算確定福利計畫，並依國際財務報導準則第 1 號「首次採用國際財務報導準則」規定，主要調整增加遞延所得稅資產、其他非流動資產及應計退休金負債分別為 7,624 仟元、46,252 仟元及 81,378 仟元；主要調整減少保留盈餘 3,104 仟元。

另 101 年度薪資費用調整減少 11,571 仟元（分別帳列營業成本及營業費用 9,730 仟元及 1,841 仟元）及調增所得稅費用 1,434 仟元。

(14) 員工福利－短期可累積帶薪假

中華民國一般公認會計原則下，短期支薪假給付未有明文規定，通常於實際支付時入帳。轉換至 IFRSs 後，對於可累積支薪假給付，應於員工提供勞務而增加其未來應得之支薪假給付時認列費用。

截至 101 年 12 月 31 日，合併公司因短期可累積帶薪假之會計處理主要調整增加其他應付款為 248,303 仟元；主要調整減少保留盈餘及非控制權益分別為 187,443 仟元及 50,875 仟元。

截至 101 年 1 月 1 日，合併公司因短期可累積帶薪假之會計處理主要調整增加遞延所得稅資產及其他應付款分別為 6,471 仟元及 256,609 仟元；主要調整減少保留盈餘及非控制權益分別為 179,786 仟元及 70,352 仟元。

另 101 年度調整增加薪資費用 9,073 仟元（調整減少營業成本 14,820 仟元及調整增加營業費用 23,893 仟元）及所得稅費用 1,277 仟元；

(15) 關聯企業之調整

母公司採權益法評價之關聯企業，亦配合合併公司轉換國際財務報導準則進行分析及調節。投資關聯企業之主要調節項目包括員工福利及租賃調整等。

截至 101 年 12 月 31 日，合併公司因採權益法評價之關聯企業主要調整增加保留盈餘為 175,012 仟元；主要調整減少採權益法之投資及資本公積分別為 49,346 仟元及 255,568 仟元。

截至 101 年 1 月 1 日，合併公司因採權益法評價之關聯企業主要調整增加保留盈餘 91,583 仟元；主要調整減少

採權益法之投資及資本公積分別為 75,436 仟元及 168,671 仟元。

另 101 年度因投資關聯企業而調整增加採用權益法之關聯企業利益之淨額為 2,501 仟元；調整減少所得稅費用 24 仟元。

(16) 投資關聯企業及子公司發行新股，母公司未按持股比例認購之會計處理暨資本公積－長期股權投資之調整

中華民國一般公認會計原則下，被投資公司增發新股而投資公司未按持股比例認購，致投資比例發生變動，而使投資公司所投資之股權淨值發生增減者，其增減數應調整資本公積－長期股權投資及長期股權投資。

轉換至 IFRSs 後，對關聯企業之所有權益變動而未喪失重大影響者，係視為推定取得或處分關聯企業部分股權；對子公司之所有權益變動而未喪失控制者，應視為權益交易。此外，依台灣證券交易所發布之「我國採用 IFRSs 問答集」，不符合 IFRSs 規定或未涉及公司法及經濟部相關函令之資本公積項目，應於轉換日進行相關調整。

截至 101 年 12 月 31 日，合併公司調整減少資本公積－長期股權投資 651,137 仟元；調整增加保留盈餘 651,137 仟元。

截至 101 年 1 月 1 日，合併公司調整減少資本公積－長期股權投資 738,398 仟元；調整增加保留盈餘 738,398 仟元。

(17) 員工福利－最低退休金負債

中華民國一般公認會計原則下，最低退休金負債是在資產負債表上應認列退休金負債之下限，若帳列之應計退休金負債低於此下限金額，則應將不足部分補列。

轉換至 IFRSs 後，無最低退休金負債之規定。

截至 101 年 12 月 31 日，合併公司調整增加未認列為退休金淨損損失 29,536 仟元；調整減少保留盈餘 29,536 仟元。

截至 101 年 1 月 1 日，合併公司調整增加未認列為退休金淨損損失 17,182 仟元；調整減少保留盈餘 17,182 仟元。

(18) 處分子公司部分持股並未喪失控制

中華民國一般公認會計原則下，係於處分日將長期股權投資帳面價值及因長期股權投資所產生之資本公積或其他股東權益項目餘額按比例轉銷，以計算處分損益。轉換至 IFRSs 後，處分子公司部分持股但未喪失控制者，應視為權益交易。

截至 101 年 12 月 31 日，母公司因上述調整致使資本公積一處分子公司股權價格與帳面價值差額調整增加 146,193 仟元；另 101 年度調整減少處分投資利益 146,193 仟元。

(19) 合併綜合損益表之調節說明

轉換至 IFRSs 後，101 年度合併公司依營業交易之性質將維修保固費用 94,250 仟元重分類至銷貨成本項下。

5. 現金流量表之重大調整說明

母公司於 101 年度出售子公司一閱暉實業公司之部分持股未導致母公司對閱暉實業公司喪失控制。依中華民國一般公認會計原則之規定，母公司處分子公司之現金流量屬投資活動。依 IAS7「現金流量表」之規定，處分子公司權益之現金流量 288,198 仟元係分類為籌資活動之現金流量。

依中華民國一般公認會計原則之規定，可隨時解約且不損及本金之定期存款、可隨時出售且不損及本金之可轉讓定期存單係符合現金之定義。依 IAS 7「現金流量表」之規定，持有約當現金之目的在於滿足短期現金承諾，而非為投資或其他目的。另規定，通常只有短期內（例如，自取得日起 3 個月內）到期之投資方可視為約當現金。因此，合併公司 101 年 12 月 31

日及1月1日之定期存款分別為9,365,207仟元及3,633,137仟元因屬投資目的，依IFRSs之規定不列為現金及約當現金。

依中華民國一般公認會計原則之規定，利息之收付及股利之收取通常分類為營業活動，股利之支付則列為融資活動，並要求採間接法編製之現金流量表應補充揭露利息費用之付現金額。依IAS7「現金流量表」之規定，利息及股利收付之現金流量應單獨揭露，且應以各期一致之方式分類為營業、投資或籌資活動。因此，依IFRSs之規定，合併公司101年度之利息收現數1,047,096仟元、利息支付數536,643仟元與股利收現數57,166仟元應單獨揭露。

除此之外，依IFRSs之合併現金流量表與依中華民國一般公認會計原則之合併現金流量表並無對合併公司有其他重大影響差異。

光寶科技股份有限公司及子公司
資金貸與他人
民國 102 年 1 月 1 日至 12 月 31 日

單位：新台幣及外幣仟元

附表一

編號	貸出資金之公司	貸與對象	往來項目	是否為關係人	本期最高餘額	期末餘額	實際支金額	金額利率	資金貸與性質(註一)	有短期融通資金必要之金額	提列帳列	擔保名稱	品價值	對個別對象資金貸與限額	貸與總額	貸與備註
0	光寶科技公司	寶源公司	應收關係人款	是	\$ 12,000,000	-	\$ -	-	2	-	\$ -	-	-	\$ 29,214,522	\$ 29,214,522	
1	光寶科技(廣州)公司	光寶電子(廣州)公司	應收關係人款	是	587,304	-	-	5.4%	2	-	-	-	-	2,453,244	2,453,244	(註二)
2	東莞旭瑞電腦公司	東莞利通電器二廠	應收關係人款	是	1,203,375	-	-	5.904%	2	-	-	-	-	400,046	400,046	(註三)
3	光寶通信(廣州)公司	光寶電子(廣州)公司	應收關係人款	是	246,695	246,695	246,695	4.8%	2	-	-	-	-	400,046	400,046	(註三)
	光寶通信(廣州)公司	東莞石碼旭基電子廠	應收關係人款	是	176,620	-	-	5.4%	2	-	-	-	-	2,445,728	2,445,728	(註四)
	光寶(廣州)精密模具公司	光寶(廣州)精密模具公司	應收關係人款	是	98,034	-	-	5.4%	2	-	-	-	-	2,445,728	2,445,728	(註四)
	光寶電子(廣州)公司	光寶電子(廣州)公司	應收關係人款	是	243,325	-	-	5.4%	2	-	-	-	-	2,445,728	2,445,728	(註四)
4	東莞致力電腦公司	光寶電源科技(東莞)公司	應收關係人款	是	53,707	-	-	5.904%	2	-	-	-	-	702,025	702,025	(註五)
	東莞致力電腦公司	東莞利通電器二廠	應收關係人款	是	110,759	-	-	5.904%	2	-	-	-	-	702,025	702,025	(註五)
	東莞致力電腦公司	光寶電子(東莞)公司	應收關係人款	是	246,695	246,695	246,695	4.8%-5.4%	2	-	-	-	-	702,025	702,025	(註五)
5	東莞致通電腦公司	東莞石碼旭基電子廠	應收關係人款	是	190,940	-	-	5.4%	2	-	-	-	-	773,919	773,919	(註六)
	東莞致通電腦公司	光寶(廣州)精密模具公司	應收關係人款	是	195,488	-	-	5.904%	2	-	-	-	-	773,919	773,919	(註六)
	東莞致通電腦公司	旭麗電子(東莞)公司	應收關係人款	是	196,068	-	-	5.4%	2	-	-	-	-	773,919	773,919	(註六)
6	光寶電源科技(常州)公司	光寶節能科技(南京)公司	應收關係人款	是	195,768	148,017	148,017	5.4%-5.985%	2	-	-	-	-	721,961	721,961	(註七)
7	光寶科技(常州)公司	旭麗電子(常州)公司	應收關係人款	是	246,695	246,695	246,695	4.8%-5.4%	2	-	-	-	-	3,867,474	3,867,474	(註八)
8	中寶科技(中國)公司	光寶光電(常州)公司	應收關係人款	是	238,440	238,440	238,440	1.0465%	2	-	-	-	-	1,350,956	1,350,956	(註九)
9	無錫中寶運通貿易公司	常州光林新能源貿易公司	應收關係人款	是	98,678	98,678	98,678	5.4%	2	-	-	-	-	462,699	462,699	(註十)
10	力信科技(惠州)公司	光寶力信科技(威寧)公司	應收關係人款	是	122,543	-	-	4.2%	2	-	-	-	-	462,699	462,699	(註十)
11	旭麗電子(東莞)公司	光寶力信科技(蘇州)公司	應收關係人款	是	98,034	83,876	83,876	4.2%-5.904%	2	-	-	-	-	385,786	385,786	(註十一)
12	惠州市力信電子公司	東莞石碼旭基電子廠	應收關係人款	是	35,157	-	-	5.904%	2	-	-	-	-	916,485	916,485	(註十一)
	光寶電子(廣州)公司	光寶科技(廣源)公司	應收關係人款	是	34,537	34,537	34,537	4.2%	2	-	-	-	-	498,125	498,125	(註十二)
	光寶電子(廣州)公司	光寶科技(威寧)公司	應收關係人款	是	123,348	123,348	123,348	4.2%	2	-	-	-	-	498,125	498,125	(註十二)
13	光寶電子通訊(廣州)公司	光寶電子(廣州)公司	應收關係人款	是	539,187	-	-	5.4%	2	-	-	-	-	703,304	703,304	(註十三)
14	光寶電子(天津)公司	光寶電子(廣州)公司	應收關係人款	是	246,695	246,695	246,695	4.8%	2	-	-	-	-	2,645,875	2,645,875	(註十四)
15	光寶光電(常州)公司	光寶電子(廣州)公司	應收關係人款	是	246,695	246,695	246,695	4.8%	2	-	-	-	-	2,809,739	2,809,739	(註十五)
16	Lite-On China Holding Co., Ltd. Eagle Rock Investment Ltd.	Lite-On Mobile Oyj (原名: Perlos Oyj)	應收關係人款	是	1,192,200	1,192,200	596,100	0.86%	2	-	-	-	-	20,135,320	20,135,320	(註十六)
17		Lite-On Mobile Oyj (原名: Perlos Oyj)	應收關係人款	是	600,000	596,100	596,100	0.86%	2	-	-	-	-	1,633,286	1,633,286	(註十七)

(接次頁)

編號	貸出資金之公司 (原名: Perios Oy)	貸與對象	往來項目	是否為關聯人	本期最高餘額	期末餘額	實際動支金額	利率	匯率	資金管與 留置 (註一)	業務往來金額	有短期融通資金 必要之原因	提列 帳款	備抵 額名	價值		對價 金貨與 限額總	貸與 金額	備註
															原值	備抵			
18	Lite-On Mobile Oy (原名: Perios Oy)	Lite-On Mobile Sweden AB	應收關係人款	是	\$ 65,047	\$ -	\$ -	-	-	2	\$ -	營運週轉	\$ -	-	\$ -	\$ 7,606,790 (註十七)	\$ 7,606,790 (註十七)		
		Lite-On Mobile Indústria e Comércio de Plásticos Ltda.	應收關係人款	是	99,096	-	-	2.23%	-2.705%	2	-	營運週轉	-	-	-	7,606,790 (註十七)	7,606,790 (註十七)		
		Lite-On Mobile India Private Limited	應收關係人款	是	147,000	146,045	146,045	2.42%	-2.508%	2	-	營運週轉	-	-	-	7,606,790 (註十七)	7,606,790 (註十七)		
19	Guangzhou Lite-On Mobile Electronic Components Co., Ltd.	Shenzhen Lite-On Mobile Precision Molds Co., Ltd.	應收關係人款	是	190,940	148,017	148,017	-	2.8%	2	-	營運週轉	-	-	-	12,895,246 (註十七)	12,895,246 (註十七)		
		Yantai Lite-On Mobile Electronic Components Co., Ltd.	應收關係人款	是	95,470	74,009	74,009	-	2.8%	2	-	營運週轉	-	-	-	12,895,246 (註十七)	12,895,246 (註十七)		
		Lite-On Young Fast (Huizhou) Co., Ltd.	應收關係人款	是	123,348	123,348	28,898	-	5.6%	2	-	營運週轉	-	-	-	515,810 (註十七)	2,063,240 (註十七)		
		Beijing Lite-On Mobile Electronic and Telecommunication Components Co., Ltd.	應收關係人款	是	620,555	468,721	51,502	-	2.8%	2	-	營運週轉	-	-	-	12,895,246 (註十七)	12,895,246 (註十七)		
		Zhubai Lite-On Mobile Technology Co., Ltd.	應收關係人款	是	1,628,187	1,628,187	1,217,832	-	2.8%	2	-	營運週轉	-	-	-	12,895,246 (註十七)	12,895,246 (註十七)		
20	Guangzhou Lite-On Mobile Engineering Plastics Co., Ltd.	Guangzhou Lite-On Mobile Electronic Components Co., Ltd.	應收關係人款	是	2,392,942	2,392,942	1,529,355	-	1.24%	2	-	營運週轉	-	-	-	4,424,701 (註十七)	4,424,701 (註十七)		
21	Shenzhen Lite-On Mobile Precision Molds Co., Ltd.	Guangzhou Lite-On Mobile Electronic Components Co., Ltd.	應收關係人款	是	246,695	246,695	41,862	-	1.24%	2	-	營運週轉	-	-	-	1,356,601 (註十七)	1,356,601 (註十七)		
22	Lite-On Mobile Pie Ltd.	Lite-On Mobile Indústria e Comércio de Plásticos Ltda.	應收關係人款	是	149,125	-	-	-	2.46%	2	-	營運週轉	-	-	-	2,449,513 (註十七)	2,449,513 (註十七)		
		Lite-On Mobile Indústria e Comércio de Plásticos Ltda.	應收關係人款	是	861,930	856,327	856,327	-	2.17%	2	-	營運週轉	-	-	-	2,449,513 (註十七)	2,449,513 (註十七)		
23	Lite-On Japan Ltd.	Lite-On Japan Private Limited (Thailand) Co., Ltd.	應收關係人款	是	55,267	-	-	-	-	2	-	營運週轉	-	-	-	265,364 (註十七)	265,364 (註十七)		
		I&K Industries Philippines, Inc.	應收關係人款	是	139,793	45,472	-	-	1.3%	2	-	購置設備	-	-	-	265,364 (註十七)	265,364 (註十七)		
24	Lite-On Japan (HK) Ltd.	Lite-On Japan Ltd.	應收關係人款	是	89,475	-	-	-	-	2	-	營運週轉	-	-	-	92,497 (註十七)	92,497 (註十七)		
25	Lite-On Green Energy B.V.	Lite-On Green Technologies B.V.	應收關係人款	是	40,274	36,956	36,956	-	1%	2	-	營運週轉	-	-	-	448,010 (註十七)	448,010 (註十七)		
26	Lite-On Technology (Europe) B.V.	Lite-On Green Technologies B.V.	應收關係人款	是	61,593	61,593	61,593	-	1%	2	-	營運週轉	-	-	-	11,502,433 (註十七)	11,502,433 (註十七)		
27	Lite-On Singapore Pie Ltd.	Roméo Tetti PV1 S.R.L.	應收關係人款	是	39,126	-	-	-	1%	2	-	營運週轉	-	-	-	9,708,247 (註十七)	9,708,247 (註十七)		
		Lite-On Green Technologies B.V.	應收關係人款	是	148,679	-	-	-	1%	2	-	營運週轉	-	-	-	9,708,247 (註十七)	9,708,247 (註十七)		

(續次頁)

(承前頁)

編號	貸出資金之公司	貸對象	往來項目	是否為關人	本期最高餘額	期末餘額	實際動支金額	利率	匯率	資金貸與性質(註一)	業務往來金額	有短期融通資金必要之原因	提列備抵	批額	擔保		對個別對象與有限關聯	資金與限	註	
															名稱	價值				
28	Lite-On Green Technologies B.V. 聯泰投資公司	Lite-On Green Technologies S.R.L. 光寶動力储能科技公司	應收關係人款	是	\$ 533,810	\$ 533,810	\$ -	2%		2	\$ -	營運週轉	\$ -	-	\$ -	-	403,807 (註十七)	403,807 (註十七)	\$ 403,807 (註十七)	
29	聯泰投資公司	光寶綠色能源科技公司	應收關係人款	是	90,000	90,000	-	1%		2	-	營運週轉	-	-	-	-	3,810,229 (註十七)	3,810,229 (註十七)	3,810,229 (註十七)	
30	Siltech (Bermuda) Holding Ltd.	Siltech International (India) Private Limited	應收關係人款	是	200,000	200,000	-	1%		2	-	營運週轉	-	-	-	-	3,810,229 (註十七)	3,810,229 (註十七)	3,810,229 (註十七)	
			應收關係人款	是	267,939	267,939	-	2.3463%		2	-	營運週轉	-	-	-	-	3,445,779 (註十八)	3,445,779 (註十八)	3,445,779 (註十八)	

註一：資金貸與性質之說明如下：

1. 有業務往來。
2. 有短期資金融通之必要。
- 註二：徐光寶科技(廣州)公司最近期財務報表股權淨值之百分之一百。
- 註三：徐東亮旭福電腦公司最近期財務報表股權淨值之百分之一百。
- 註四：徐光寶通信(廣州)公司最近期財務報表股權淨值之百分之一百。
- 註五：徐東亮致力電腦公司最近期財務報表股權淨值之百分之一百。
- 註六：徐東亮致通電腦公司最近期財務報表股權淨值之百分之一百。
- 註七：徐光寶電源科技(常州)公司最近期財務報表股權淨值之百分之一百。
- 註八：徐光寶科技(常州)公司最近期財務報表股權淨值之百分之一百。
- 註九：徐中寶科技(中國)公司最近期財務報表股權淨值之百分之一百。
- 註十：徐無錫中寶運通貿易公司最近期財務報表股權淨值之百分之一百。
- 註十一：徐力信科技(惠州)公司最近期財務報表股權淨值之百分之一百。
- 註十二：徐旭龍電子(東莞)公司最近期財務報表股權淨值之百分之一百。
- 註十三：徐惠州市力信電子公司最近期財務報表股權淨值之百分之一百。
- 註十四：徐光寶電子通訊(廣州)公司最近期財務報表股權淨值之百分之一百。
- 註十五：徐光寶電子(天津)公司最近期財務報表股權淨值之百分之一百。
- 註十六：徐光寶光電(常州)公司最近期財務報表股權淨值之百分之一百。
- 註十七：對個別對象資金貸與限額及資金貸與總限額係依該公司辦法計算。
- 註十八：徐 Siltech (Bermuda) Holding Ltd.最近期財務報表股權淨值之百分之六十。
- 註十九：前述淨值係以最近期經會計師查核之財務報表所載。
- 註二十：合併個體間之所有交易於編製合併財務報表時業已沖銷。

光寶科技股份有限公司及子公司
為他人背書保證

民國 102 年 1 月 1 日至 12 月 31 日

附表二

單位：新台幣千元

編號 (註1)	背書保證者 公司名稱	被背書 公司名稱	保證 期間 (註一)	對象 係背書 保證(註二)	單一企業 背書保證 金額(註二)	本期最高 背書保證 金額	期末 背書保證 金額	實際 動支金額	以財產 擔保之 背書保證 金額	累計背書 保證金額 佔最近期 財務報表 淨值之比率 (%)	背書 保證 最高 金額 (註二)	屬 母 子 公 司 背 書 保 證	屬 母 子 公 司 對 背 書 保 證	屬 對 大 陸 地 區 保 證	註
0	光寶科技公司	光寶公司 Lite-On Technology (Europe) B.V. 光寶綠色能資科技公司 (註 三) Lite-On Green Technologies B.V. (註三) Romeo Tetti PVI S.R.L. (註 三) Lite-On Green Technologies S.R.L. (註三) Lite-On Mobile Pte. Ltd. 東莞光寶電腦公司 地龍電子 (東莞) 公司 Guangzhou Lite-On Mobile Electronic Components Co., Ltd. Lite-On Mobile Sweden AB Perfos Oyj	2 2 3 3 3 3 3 3 3 2 2 2	2 2 3 3 3 3 3 3 3 2 2 2	\$ 7,303,631 7,303,631 7,303,631 7,303,631 7,303,631 7,303,631 7,303,631 7,303,631 7,303,631 1,217,087 1,217,087 1,217,087	\$ 6,000,000 78,018 750,000 750,000 750,000 750,000 11,922,000 498,340 1,001,448 1,500,000 18,585 21,000 94,656	\$ - 78,018 745,125 745,125 745,125 745,125 11,922,000 498,340 1,001,448 1,490,250 18,567 20,864 62,591	\$ - 78,018 - 673,422 225,843 - 5,961,000 249,170 476,880 1,192,200 1,459 467 6,185	\$ - - - - - - - - - - - - -	\$ 29,214,522 29,214,522 29,214,522 29,214,522 29,214,522 29,214,522 29,214,522 29,214,522 29,214,522 3,042,716 3,042,716 3,042,716	Y Y Y Y Y Y Y Y Y N N N	N N N N N N N N N N N N	N N N N N N Y Y Y N Y Y		
2	Lite-On Japan Ltd.	Guangzhou Lite-On Mobile Engineering Plastics Co., Ltd. Lite-On Japan (Thailand) Co., Ltd.	2 3	2 3	1,217,087 -	784,562 2,983	784,562 -	262,081 -	- -	1.07 -	3,042,716 -	N N	N N	Y N	
3	聯泰投資公司	Lite-On Japan (H.K.) Limited Lite-On Green Technologies B.V.	2 3	2 3	- 9,525,574	357,900 963,239	- 963,239	- 963,239	- -	- 1.32	- 9,525,574	N N	N N	N N	

註一：背書保證及對象與本公司之關係如下：

1. 有業務關係之公司。
2. 直接持有普通股股權超過 50% 之子公司。
3. 母公司與子公司持有普通股股權合併計算超過 50% 之被投資公司。

註二：1. 編號 0 依該公司訂定之「資金貸與及背書保證處理程序」中規定該公司背書保證之總額以不超過該公司最近期財務報表淨值 40% 為限，對單一企業之背書保證以不超過該公司最近期財務報表淨值 10% 為限。

2. 編號 1 至 3 依對單一企業之背書保證限額及背書保證之總額係以該公司辦法計算。

3. 前述淨值係以最近期經會計師查核之財務報表所載為準。

註三：光寶綠色能資科技公司期末背書保證總額係與 Lite-On Green Technologies B.V.、Lite-On Green Technologies S.R.L.、Romeo Tetti PVI S.R.L. 共用。

光寶科技股份有限公司及子公司
期末持有有價證券情形
民國 102 年 12 月 31 日

單位：新台幣仟元及外幣仟元

附表三

持有之公司	有價證券種類及名稱	與發行人之關係	帳列	科目	日期 單位	股數(仟股) (仟)	帳面金額	持股比例 (%)	公允價值	備註	
											幣別
光寶科技公司	股票 晶元光電公司	公司為其董事	備供出售金融資產—非流動			7,866	\$ 451,506	0.84	\$ 451,506		
	瀚宇彩晶公司	-	"			6,168	68,152	0.21	68,152		
	緯創資通科技公司	-	"			4,738	118,676	0.20	118,676		
	鑫居開發銅箔公司	-	"			1,530	12,776	0.72	12,776		
	智捷科技公司	-	"			3,245	47,052	4.10	47,052		
	Com2B Corp.	-	"			5,000	19,009	11.11	19,009		
	揚迪科技公司	-	"			5,700	註	19.00	-		
	民友科技公司	-	"			559	註	6.99	-		
	Aetas Technology, Inc.	公司為其董事	"			4,026	註	8.07	-		
	宇通光能公司	-	"			41,400	註	19.71	-		
	源泰投資公司	股票 光寶科技公司	母公司	"			14,891	711,812	0.64	711,812	
		新利虹科技公司	-	"			865	6,476	0.59	6,476	
		光耀科技公司	-	"			5,802	184,507	7.85	184,507	
瀚昱能源科技公司		-	"			2,000	註	2.86	-		
智捷科技公司		-	"			2,631	38,151	3.33	38,151		
中揚特別機會創業投資公司		-	"			14,862	39,695	10.59	39,695		
Lite-On Green Energy (HK) Limited	耀登科技公司	-	"			8,124	178,716	19.90	178,716		
	宏翔光電公司	-	"			10,000	100,000	16.67	100,000		
	股票 常州濱湖湖源太陽能大柵公司	-	"			-	USD 2,997	19.90	USD 2,997		
	股票 上海全景數字技術公司	-	"			-	CNY 24,830	13.89	CNY 24,830		
	股票 存託憑證 光寶科技公司 GDR	母公司	"			241	\$ 97,132	0.10	\$ 97,132		
Lite-On Electronics Co., Ltd.	基金 Global Performance Fund	-	"			-	HKD 5,838	-	HKD 5,838		

(接次頁)

財務狀況

(承前頁)

持有之公司	有價證券種類及名稱	與發行人之關係	帳列	科目	期股數(仟股) / 單位	帳面金額	持股比例(%)	公允價值	備註
旭基公司	存託憑證 光寶科技公司 GDR	母公司	備供出售金融資產—非流動		224	\$ 90,023	0.10	\$ 90,023	
Lite-On Technology USA, Inc. Lite-On International Holding Co., Ltd LTC Group Ltd. LTC International Ltd.	基金 International Mixed Portfolio Fund	-	"		-	CNY 5,902	-	CNY 5,902	
	股票 Northern Lights Semiconductor	-	"		3,000	註	5.91	-	
	股票 SemiLEDS Corporation	-	"		1,190	USD 1,115	4.32	USD 1,131	
	基金 Universal New Opportunity Fund	-	"		-	USD 1,349	-	USD 1,349	
Lite-On China Holding Co., Ltd. 建興電子科技公司	股票 VIZIO, Inc.	-	"		17	\$ -	2.90	\$ -	
	股票 光寶科技公司	母公司	"		3,737	178,619	0.16	178,619	
	存託憑證 光寶科技公司 GDR	"	"		316	127,288	0.14	127,288	
	股票 凱明信息科技公司	-	"		4,962	註	1.87	-	
建興電子科技(香港)公司	股票 光寶科技公司	母公司	"		8,400	57,036	5.13	57,036	
	股票 Oplink Communications, Inc.	-	"		1,675	80,066	-	80,066	
	特別股股票 Arkologic Holdings Limited	-	"		12	6,480	-	6,480	
	股票 Innovation Works Development Fund, L.P.	-	"		11,111	90,348	12.00	90,348	
閣暉實業公司	股票 錫美精機公司 傑聖科技公司	公司為其董事	"		USD 586	-	USD 586		
Silitech (Bermuda) Holding Ltd.	股票 Innovation Works Development Fund, L.P.	-	"		1,300	\$ 11,165	13.00	\$ 11,165	
	股票 Innovation Works Development Fund, L.P.	-	"		6,820	138,300	11.00	138,300	
		-	"		-	USD 620	-	USD 620	

(接次頁)

(承前頁)

持有之公司	有價證券種類及名稱	與發行人之關係	帳列	科目	期		本		註
					股數(仟股) / 單位(仟)	帳面金額	持股比例(%)	公允價值	
光林電子公司	股票 華星光通科技公司	-	備供出售金融資產—非流動	735	\$ 32,441	1.70	\$ 32,441		
敦揚科技公司	North America Micro-Electronic & Software, Incorporated	-	"	5	1,154	2.67	1,154		
力信興業公司	股票 朋程科技公司	-	"	1,499	165,606	2.00	165,606		
	股票 新洲全球公司(原名:天馳公司)	-	備供出售金融資產—非流動	1	13	-	13		
	股票 豐瀚電子公司	-	備供出售金融資產—非流動	1,167	註	6.67	-		
	股票 銳普電子公司	-	"	-	註	-	-		
	國內可轉換公司債 銳普電子公司	-	無活絡市場之債券投資—非流動	150	註	-	-		
Lite-On Japan Ltd.	股票 光波公司	-	備供出售金融資產—非流動	19,250	JPY 5,563	0.03	JPY 5,563		
	第一生命 With Corporation	-	"	7	JPY 1,230	-	JPY 1,230		
	東京五日市 Golf 場	-	"	9,000	JPY 5,400	14.20	JPY 5,400		
Lite-On Mobile Oyj (原名:Perlos Oyj)	股票 Kontiolahti Golf Oy	-	"	10	JPY 130	0.31	JPY 130		
Perlos Precision Plastics Moulding Limited Liability Company	股票 Bank K&H	-	"	1	EUR 9	-	EUR 9		
		-	"	-	EUR 2	-	EUR 2		

註：經評估後業將金融資產之帳面值全數提列減損損失。

光寶科技股份有限公司及子公司

累積買進或賣出同一有價證券之金額達新台幣三億元或實收資本額百分之二十以上

民國 102 年 1 月 1 日至 12 月 31 日

附表四

單位：新台幣及外幣仟元

買、賣之公司	有價證券種類及名稱	帳列科目	交易對象	關係	期		初買		入賣		出期		本額
					係數(仟股) / 單位 (仟)	金額 (仟)	係數(仟股) / 單位 (仟)	金額 (仟)	係數(仟股) / 單位 (仟)	金額 (仟)	係數(仟股) / 單位 (仟)	金額 (仟)	
光寶科技公司	建興電子科技公司	採用權益法之投資	-	子公司	388,223	\$ 9,896,862	523,748	\$ 19,187,718	455,353	\$ -	\$ 10,052,473	456,618	\$ 19,032,107
Lite-On Green Technologies B.V.	Lite-On Green Technologies S.R.L.	採用權益法之投資	Partners Group Solis S.R.L.	-	-	EUR 17,007	-	EUR 428	-	EUR 10,289	EUR 17,435	-	-
開暉實業公司	統一強棒貨幣市場基金	透過損益按公允價值衡量之金融資產—流動	-	-	-	500,000	30,682	500,000	30,682	500,307	500,000	307	-
	元大寶來得利貨幣市場基金	透過損益按公允價值衡量之金融資產—流動	-	-	-	300,000	18,884	300,000	18,884	300,277	300,000	277	-
	台灣真吉利貨幣市場基金	透過損益按公允價值衡量之金融資產—流動	-	-	-	400,000	36,835	400,000	36,835	400,195	400,000	195	-
	德盛安聯台灣貨幣市場基金	透過損益按公允價值衡量之金融資產—流動	-	-	-	450,000	36,865	450,000	36,865	450,398	450,000	398	-
	元大寶來得利貨幣市場基金	透過損益按公允價值衡量之金融資產—流動	-	-	-	300,000	25,575	300,000	25,575	300,401	300,000	401	-

註一：買入係包含取得成本 17,171,678 仟元、採用權益法認列利益之份額 1,695,450 仟元、採用權益法認列之其他綜合損益份額 316,873 仟元及採用權益法認列股權淨值之變動數 3,717 仟元；賣出係包含減資退回股款 4,553,528 仟元、取得股權變動調整 3,495,392 仟元及收到現金股利 2,003,553 仟元。

註二：買入係採用權益法認列利益之份額；賣出係包含 Lite-On Green Technologies S.R.L.減資退回 EUR 4,665 仟元與出售股權之帳面價值 EUR 12,770 仟元。

光寶科技股份有限公司及子公司
處分不動產之金額達新台幣三億元或實收資本額百分之二十以上
民國 102 年 1 月 1 日至 12 月 31 日

附表五

單位：新台幣仟元

處分之公司	財產名稱	交易事實發生日	或原日	取得日期	帳面價值	交易金額	價款收取情形	處分利益	交易對象	與公司之關係	處分目的	價格決定之參考專業機構及交易相對人	其他事項
光寶科技公司	土地及廠房	交易日： 102.6.27	86.8~95.1		\$ 550,399	\$ 602,000	皆已收回	\$ 42,223	詩肯公司	—	處分間置廠房地	處分間置廠房地 土地	—

光寶科技股份有限公司及子公司
與關係人進、銷貨之金額達新台幣一億元或實收資本額百分之二十以上
民國102年1月1日至12月31日

附表六

單位：新台幣及外幣仟元

進(銷)貨之公司	交易對象名稱	備關	進(銷)貨	易		情		授	信	期	同	應收(付)票據、帳款		備註							
				貨盒	額貨之	佔總進(銷)貨之比率	交					易	條		件	與	一	般	交	易	原
光寶科技公司	Lite-On Trading USA, Inc.	註二	銷	(\$ 2,109,580)	(3)	約 67-75 天	無顯著不同	成本加成	無顯著不同	無顯著不同	無顯著不同	\$ 696,085	696,085	12							
	Lite-On Japan Ltd.	註一	銷	(132,989)	-	約 90 天	無顯著不同	成本加成	無顯著不同	無顯著不同	無顯著不同	55,093	55,093	1							
	Lite-On Japan (H.K.) Limited	註二	銷	(1,802,004)	(2)	約 90 天	無顯著不同	成本加成	無顯著不同	無顯著不同	無顯著不同	704,965	704,965	12							
	Lite-On Singapore Pte. Ltd.	註一	銷	(1,493,950)	(2)	約 90 天	無顯著不同	成本加成	無顯著不同	無顯著不同	無顯著不同	560,927	560,927	10							
	Lite-On Singapore Pte. Ltd.	註一	進	24,183,954	34	約 90 天	無顯著不同	成本加成	無顯著不同	無顯著不同	無顯著不同	(10,486,535)	(10,486,535)	(50)							
	無錫中寶通貿易公司	註二	銷	(637,540)	(1)	約 90 天	無顯著不同	按約定價格	無顯著不同	無顯著不同	無顯著不同	229,030	229,030	4							
	Lite-On Overseas Trading Co., Ltd.	註一	進	47,857,882	67	約 90 天	無顯著不同	成本加成	無顯著不同	無顯著不同	無顯著不同	(10,055,859)	(10,055,859)	(48)							
	光寶科技(常州)公司	註二	進	299,060	-	約 90 天	無顯著不同	成本加成	無顯著不同	無顯著不同	無顯著不同	(105,514)	(105,514)	-							
	Lite-On Overseas Trading Co., Ltd.	註三	銷	(7,226,671)	(100)	約 90 天	無顯著不同	成本加成	無顯著不同	無顯著不同	無顯著不同	744,321	744,321	100							
	光寶(廣州)計算機科	註四	銷	(101,494)	(70)	約 90 天	無顯著不同	成本加成	無顯著不同	無顯著不同	無顯著不同	52,970	52,970	77							
	光寶電子(廣州)公司(原名: 旭麗電子(廣州)公司)	註三	銷	(3,411,000)	(100)	約 90 天	無顯著不同	按約定價格	無顯著不同	無顯著不同	無顯著不同	208,230	208,230	44							
	光寶光電(常州)公司	註三	銷	(8,615,807)	(42)	約 90 天	無顯著不同	成本加成	無顯著不同	無顯著不同	無顯著不同	377,621	377,621	24							
	光寶科技(常州)公司	註三	銷	(11,263,381)	(56)	約 90 天	無顯著不同	成本加成	無顯著不同	無顯著不同	無顯著不同	813,846	813,846	52							
	光寶電子(東莞)公司	註三	銷	(6,639,527)	(100)	約 90 天	無顯著不同	成本加成	無顯著不同	無顯著不同	無顯著不同	658,614	658,614	94							
	旭麗電子(東莞)公司	註三	銷	(5,786,014)	(90)	約 90 天	無顯著不同	成本加成	無顯著不同	無顯著不同	無顯著不同	1,142,979	1,142,979	100							
	東莞光寶電腦公司	註三	銷	(1,003,051)	(100)	約 90 天	無顯著不同	成本加成	無顯著不同	無顯著不同	無顯著不同	30,582	30,582	100							
	光寶電子(廣州)公司(原名: 旭麗電子(廣州)公司)	註三	銷	(49,767,957)	(98)	約 90 天	無顯著不同	按約定價格	無顯著不同	無顯著不同	無顯著不同	15,213,791	15,213,791	100							
	東莞致力電腦公司	註三	銷	(4,056,773)	(99)	約 90 天	無顯著不同	成本加成	無顯著不同	無顯著不同	無顯著不同	406,604	406,604	62							
	東莞旭福電腦公司	註三	銷	(4,266,973)	(99)	約 90 天	無顯著不同	按約定價格	無顯著不同	無顯著不同	無顯著不同	425,932	425,932	63							
	Lite-On Electronics (Thailand) Co., Ltd.	註三	銷	(2,919,096)	(98)	約 90 天	無顯著不同	成本加成	無顯著不同	無顯著不同	無顯著不同	674,579	674,579	97							
	Lite-On Singapore Pte. Ltd.	註三	銷	(1,656,673)	(2)	約 90 天	無顯著不同	成本加成	無顯著不同	無顯著不同	無顯著不同	425,140	425,140	3							
	Lite-On Japan Ltd.	註三	銷	(806,385)	(1)	約 90 天	無顯著不同	成本加成	無顯著不同	無顯著不同	無顯著不同	203,042	203,042	2							
	Lite-On, Inc.	註四	銷	(725,112)	(1)	約 90 天	無顯著不同	成本加成	無顯著不同	無顯著不同	無顯著不同	156,674	156,674	1							
	無錫中寶通貿易公司	註四	銷	(4,840,824)	(6)	約 90 天	無顯著不同	按約定價格	無顯著不同	無顯著不同	無顯著不同	930,500	930,500	7							
	Lite-On Overseas Trading Co., Ltd.	註三	銷	(1,173,410)	(1)	約 90 天	無顯著不同	按約定價格	無顯著不同	無顯著不同	無顯著不同	504,864	504,864	4							
	Lite-On Overseas Trading Co., Ltd.	註三	銷	(162,718)	-	約 90 天	無顯著不同	按約定價格	無顯著不同	無顯著不同	無顯著不同	319,199	319,199	2							

(接次頁)

(承前頁)

進(銷)貨之公司	交易對象名稱	關係	進(銷)貨	易		情		形		交易條件與一般交易原	應收(付)餘	票據、帳款		註
				金額	佔總進(銷)貨之比率	信	期	單	價			授	期	
Lite-On Overseas Trading Co., Ltd.	光寶科技(常州)公司	註四	銷	(\$ 229,716)	(4)	約90天	按約定價格	無顯著不同	無顯著不同	無顯著不同	\$ 92,405	1		
	東莞致通電腦公司	註四	銷	(6,126,434)	(4)	約90天	成本加成	無顯著不同	無顯著不同	無顯著不同	1,556,633	4		
	光寶科技(常州)公司	註四	銷	(12,670,884)	(8)	約90天	成本加成	無顯著不同	無顯著不同	無顯著不同	5,519,237	13		
	光寶電子(東莞)公司	註四	銷	(5,864,770)	(4)	約90天	成本加成	無顯著不同	無顯著不同	無顯著不同	863,020	2		
	旭麗電子(東莞)公司	註四	銷	(4,783,765)	(3)	約90天	成本加成	無顯著不同	無顯著不同	無顯著不同	716,484	2		
	東莞致力電腦公司	註四	銷	(3,136,802)	(2)	約90天	成本加成	無顯著不同	無顯著不同	無顯著不同	1,064,171	2		
	I-Solutions Limited	註四	銷	(477,204)	(-)	約90天	成本加成	無顯著不同	無顯著不同	無顯著不同	88,958	-		
	東莞旭福電腦公司	註四	銷	(3,633,514)	(2)	約90天	成本加成	無顯著不同	無顯著不同	無顯著不同	1,277,912	3		
	Lite-On Singapore Pte. Ltd.	註三	銷	(39,037,515)	(24)	約90天	成本加成	無顯著不同	無顯著不同	無顯著不同	13,379,035	31		
	東莞光寶電腦公司	註四	銷	(736,424)	(-)	約90天	成本加成	無顯著不同	無顯著不同	無顯著不同	243,799	1		
力信興業公司	光寶科技(廣州)公司	註四	銷	(38,369,528)	(24)	約90天	按約定價格	無顯著不同	無顯著不同	無顯著不同	8,906,501	20		
	光寶電子(常州)公司	註四	銷	(1,192,198)	(26)	註五	按約定價格	無顯著不同	無顯著不同	無顯著不同	411,501	40		
	Lite-On Overseas Trading Co., Ltd.	註三	銷	(1,435,707)	(32)	註五	按約定價格	無顯著不同	無顯著不同	無顯著不同	225,569	22		
	Lite-On Singapore Pte. Ltd.	註三	銷	(1,141,202)	(25)	90天	按約定價格	無顯著不同	無顯著不同	無顯著不同	396,799	38		
	建興電子科技(香港)公司	註四	進	(14,626,873)	(55)	30-90天	成本加成	無顯著不同	無顯著不同	無顯著不同	(1,066,983)	(32)		
	飛利浦建興數位科技公司	註四	銷	(15,560,707)	(55)	30-90天	按約定價格	無顯著不同	無顯著不同	無顯著不同	2,768,484	(46)		
	Lite-On Sales & Distribution Inc.	註四	銷	(977,114)	(3)	30-90天	按約定價格	無顯著不同	無顯著不同	無顯著不同	131,979	(2)		
	Lite-On II Singapore Pte. Ltd.	註四	銷	(198,069)	(1)	30-90天	按約定價格	無顯著不同	無顯著不同	無顯著不同	198,869	(3)		
	建興電子科技(香港)公司	註四	銷	(11,035,166)	(43)	30-90天	成本加成	無顯著不同	無顯著不同	無顯著不同	2,043,107	(66)		
	Lite-On II Singapore Pte. Ltd.	建興光電科技(廣州)公司	註四	進	12,679,209	51	30-90天	成本加成	無顯著不同	無顯著不同	無顯著不同	(1,777,898)	(37)	
建興光電科技(北海)公司		註四	進	12,553,625	49	30-90天	成本加成	無顯著不同	無顯著不同	無顯著不同	(2,976,566)	(63)		
Philips & Lite-On Digital Solutions USA Inc.		註四	銷	(10,004,841)	(79)	30-90天	按約定價格	無顯著不同	無顯著不同	無顯著不同	3,504,355	(80)		
Philips & Lite-On Digital Solutions Germany GmbH.		註四	銷	(2,486,409)	(20)	30-90天	按約定價格	無顯著不同	無顯著不同	無顯著不同	657,358	(15)		
建興(廣州)電子科技公司		註四	進	850,776	100	30-90天	成本加成	無顯著不同	無顯著不同	無顯著不同	(266,913)	(100)		
Lite-On II Singapore Pte. Ltd.		註四	進	217,344	20	30-90天	成本加成	無顯著不同	無顯著不同	無顯著不同	(218,378)	(62)		
Silitech Technology Corp.Ltd.		註四	進	544,943	30	90天	無顯著不同	無顯著不同	無顯著不同	無顯著不同	(170,536)	(52)		
Lite-On Mobile India Private Limited		註四	銷	(498,934)	(20)	90天	無顯著不同	無顯著不同	無顯著不同	無顯著不同	187,824	(44)		
開曜(香港)控股公司		註四	進	685,333	38	90天	無顯著不同	無顯著不同	無顯著不同	無顯著不同	(117,462)	(36)		
Silitech Technology Corp. Ltd.		旭榮電子(深圳)公司	註四	進	123,533	7	90天	無顯著不同	無顯著不同	無顯著不同	無顯著不同	-	-	
	旭榮電子(深圳)公司	註三	銷	(156,412)	(6)	90天	無顯著不同	無顯著不同	無顯著不同	無顯著不同	48,005	(11)		
	旭榮電子(深圳)公司	註四	進	USD 17,942	100	90天	無顯著不同	無顯著不同	無顯著不同	無顯著不同	(USD 5,721)	(100)		
				EUR 269		90天	無顯著不同	無顯著不同	無顯著不同	無顯著不同	(JPY 1,059)			
			JPY 11,298											

(接次頁)

(承前頁)

進(銷)貨之公司	交易對象名稱	關係	進(銷)貨	易		情		信	期	交	與	一	般	交	易	不	同	應收(付)票據、帳款		備	註
				金	額	估	進											之	之		
閩暉科技(蘇州)有限公司	閩暉(香港)控股有限公司	註四	銷	(USD 27,975,871)	(29)	90天	無顯著不同	90-120天	USD 6,175,73	EUR	28										
蘇州市力信電子公司	蘇州旭隆模具製造公司	註四	進	(JPY 431)	13	90天	無顯著不同	90-120天	(CNY 6,088)	(CNY)	(8)										
惠州力信電子公司	Li Shin International Enterprise Corp.	註四	銷	(USD 1,326,774)	(94)	註五	按約定價格	無顯著不同	\$ 310,307	\$	66										
力信科技(惠州)公司	Li Shin International Enterprise Corp.	註四	銷	(526,691)	(100)	註五	按約定價格	無顯著不同	138,089		62										
光寶力信科技(贛州)公司	Li Shin International Enterprise Corp.	註四	銷	(898,773)	(100)	註五	按約定價格	無顯著不同	327,611		100										
光寶科技(鷹潭)公司	Li Shin International Enterprise Corp.	註四	銷	(751,112)	(100)	註五	按約定價格	無顯著不同	266,510		100										
光寶科技(咸寧)公司	Li Shin International Enterprise Corp.	註四	銷	(726,866)	(100)	註五	按約定價格	無顯著不同	186,987		100										
Li Shin International Enterprise Corp.	力信興業公司	註三	銷	(4,186,427)	(100)	註五	按約定價格	無顯著不同	982,272		100										
光林電子公司	Leotek Electronics USA Corp.	註四	銷	(1,158,171)	(66)	120天	按約定價格	無顯著不同	361,005		91										
力銘科技公司	力銘電子(蘇州)公司	註四	進	179,106	85	60天	按約定價格	無顯著不同	-	USD	-										
敦揚科技公司	Lite-On Japan Ltd.	註三	銷	(JPY 251,562)	(4)	45天	成本加成	無顯著不同	1,392	USD	5										
Lite-On Electronics HK Ltd.	Lite-On Overseas Trading Co., Ltd.	註三	銷	(USD 2,728)	(10)	90天	成本加成	無顯著不同	64,953	\$	68										
Guangzhou Lite-On Mobile Electronic Components Co. Ltd.	Lite-On Mobile Pte. Ltd.	註四	銷	(EUR 21,516)	(7)	90天	按約定價格	無顯著不同	431	EUR	1										
Lite-On Mobile Oyj	Lite-On Mobile India Private Limited.	註四	銷	(EUR 5,787)	(34)	90天	按約定價格	無顯著不同	977	EUR	36										
Shenzhen Lite-On Mobile Precision Molds Co., Ltd.	Guangzhou Lite-On Mobile Electronic Components Co. Ltd.	註四	銷	(EUR 15,753)	(73)	90天	按約定價格	無顯著不同	3,592	EUR	84										
Lite-On Mobile Pte. Ltd.	Guangzhou Lite-On Mobile Electronic Components Co. Ltd.	註四	銷	(EUR 18,996)	(82)	90天	按約定價格	無顯著不同	710	EUR	60										
Zhuhai Lite-On Mobile Technology Company Limited	Guangzhou Lite-On Mobile Electronic Components Co. Ltd.	註四	銷	(EUR 18,523)	(54)	90天	按約定價格	無顯著不同	5,681	EUR	50										

註一：採權益法計價之被投資公司。

註二：採權益法計價之被投資公司之轉投資公司。

註三：光寶科技公司採權益法計價之被投資公司。

註四：光寶科技公司採權益法計價被投資公司之轉投資公司。

註五：係依各公司資金狀況支付。

註六：合併個體間之進銷貨交易業已沖銷。

光寶科技股份有限公司及子公司
應收關係人款項達新台幣一億元或實收資本額百分之二十以上
民國 102 年 1 月 1 日至 12 月 31 日

單位：新台幣及外幣仟元

附表七

帳列應收款項之公司	交易對象	關係人	應收關係人票據	應收關係人帳額	應收關係人帳額	其他應收關係人款餘額	週轉率(次)	逾期金	應收關係人款項		應收關係人款項收回金額	提列帳項	抵額	
									處額	方式				
光寶科技公司	Lite-On Singapore Pte. Ltd. Lite-On Trading USA, Inc. 無錫中寶運通貿易公司 Lite-On Overseas Trading Co., Ltd.	註一 註二 註二 註一	\$	-	\$	\$	4.37 3.15 3.37 -	\$	810	-	\$	649,532 587,127 91,775 2,216,972	-	-
東莞致通電腦公司	Lite-On Japan (H.K.) Ltd. Titanic Capital Services Ltd. Lite-On Overseas Trading Co., Ltd.	註二 註二 註三	-	-	704,965 -	235 120,073	3.53 - 19.42	3,074	-	-	526,982 744,321	-	-	
東莞致力電腦公司 光寶電子(天津)公司	光寶電子(東莞)公司 Lite-On Overseas Trading Co., Ltd.	註四 註三	-	-	-	249,188	- -	249,188	-	-	102,017	-	-	
光寶電子(東莞)公司	Lite-On Overseas Trading Co., Ltd. G&W Technology Limited	註三 註四	-	-	658,614	-	9.51	-	-	-	658,614	-	-	
G&W Technology (BVI) Limited Lite-On Overseas Trading Co., Ltd.	光寶電子(東莞)公司 東莞旭福電腦公司 光寶電子(廣州)公司(原名:旭麗電子(廣州)公司) 光寶科技(常州)公司	註四 註四 註四 註四	-	-	861,351 1,277,844 8,907,132	1,669 69	6.01 4.24 4.35	1,669 2,425	-	-	861,351 722,090 8,511,343	-	-	
Lite-On Electronics (Thailand) Co., Ltd.	旭麗電子(東莞)公司 東莞致力電腦公司 Lite-On Singapore Pte. Ltd.	註四 註四 註三	-	-	5,471,824 13,384,139	47,413	2.74 3.11	28	-	-	8,693,966 1,306,626	-	-	
		註四 註四 註三	-	-	1,556,633 716,484 1,064,041 673,220	130 1,359	7.42 13.24 4.62 5.28	-	-	-	623,347 447,212	-	-	

(接次頁)

財務狀況

(承前頁)

帳列應收款項之公司	交易對象	關係	應收關係人票據	應收關係人帳額	應收關係人帳額	其他應收關係人款餘額	週轉率(次)	逾期金	應收關係人款項		應收關係人款項	應收關係人款項	應收關係人款項	應收關係人款項	應收關係人款項	應收關係人款項
									金額	方式						
Lite-On Singapore Pte. Ltd.	Lite-On Electronics H.K. Ltd.	註三	\$	\$	425,140	\$	5.06	\$	-	-	\$	113,060	\$	-	-	-
	Lite-On Japan Ltd.	註三	-	-	202,332	-	4.13	-	710	-	-	2,390	-	-	-	-
	Lite-On Trading USA, Inc.	註四	-	-	927,194	3,306	5.66	-	3,306	-	-	602,243	-	-	-	-
	無錫中寶運通貿易公司	註四	-	-	504,864	-	2.56	-	-	-	-	219,608	-	-	-	-
	Lite-On Overseas Trading Co., Ltd.	註三	-	-	319,190	10	0.78	11,026	-	-	-	182,394	-	-	-	-
光寶科技(常州)公司	Lite-On Overseas Trading Co., Ltd.	註三	-	-	377,621	-	23.29	-	-	-	-	377,621	-	-	-	-
	Lite-On Singapore Pte. Ltd.	註三	-	-	813,846	-	15.45	10,656	-	-	-	753,680	-	-	-	-
光寶光電(常州)公司	旭麗電子(東莞)公司	註四	-	-	-	247,452	-	247,452	-	-	-	-	-	-	-	-
Lite-On China Holding Co., Ltd.	Lite-On Singapore Pte. Ltd.	註三	-	-	208,230	-	19.36	-	-	-	-	208,230	-	-	-	-
中寶科技(中國)公司	Lite-On Mobile Oyj (原名: Perlos Oyj)	註四	-	-	-	596,356	-	-	-	-	-	-	-	-	-	-
東莞石碼旭基電子廠	光寶光電(常州)公司	註四	-	-	-	239,211	-	239,211	-	-	-	236,691	-	-	-	-
惠州市力信電子公司	Lite-On Overseas Trading Co., Ltd.	註三	-	-	1,139,703	3,276	6.59	3,300	-	-	-	1,093,915	-	-	-	-
力信科技(惠州)公司	Li-Shin International Enterprise Corp.	註四	-	-	310,307	-	5.39	-	-	-	-	-	-	-	-	-
光寶力信科技(贛州)公司	Li Shin International Enterprise Corp.	註四	-	-	138,089	-	3.43	-	-	-	-	-	-	-	-	-
光寶科技(鷹潭)公司	Li-Shin International Enterprise Corp.	註四	-	-	327,611	-	3.10	-	-	-	-	-	-	-	-	-
光寶科技(咸寧)公司	Li-Shin International Enterprise Corp.	註四	-	-	266,498	12	2.75	-	-	-	-	-	-	-	-	-
Li-Shin International Enterprise Corp.	Li-Shin International Enterprise Corp.	註四	-	-	186,987	-	3.78	-	-	-	-	-	-	-	-	-
力信興業公司	力信興業公司	註三	-	-	968,756	13,515	4.66	-	-	-	-	-	-	-	-	-
力信興業公司	光寶科技(常州)公司	註四	-	-	411,501	-	2.79	-	-	-	-	-	-	-	-	-
光林電子公司	Lite-On Overseas Trading Co., Ltd.	註三	-	-	225,569	-	8.39	-	-	-	-	-	-	-	-	-
	Lite-On Singapore Pte. Ltd.	註三	-	-	396,799	-	3.73	-	-	-	-	-	-	-	-	-
	Leotek Electronics USA Corp.	註四	-	-	361,005	-	4.48	-	-	-	-	-	-	-	-	-

(接次頁)

(承前頁)

帳列應收款項之公司	交易對象	關係	應收關係人應收帳款餘額	應收關係人應收帳款餘額	週轉率(次)	逾期應收金額	處	應收關係人款項方式	應收款項收回金額	關係人後期金額	提列帳額	抵額
建興電子科技公司	飛利浦建興數位科技公司 Lite-On Sales & Distribution Inc.	註四	\$ -	\$ 2,768,484	3.99	\$ -	-	-	\$ -	-	\$ -	-
建興電子科技(香港)公司	建興電子科技(香港)公司 Lite-On IT Singapore Pte. Ltd.	註四	-	131,979	7.23	54,057	-	-	54,057	-	-	-
建興電子科技(廣州)公司	建興電子科技公司	註四	-	-	-	196,519	-	加強催收	-	-	-	-
建興光電科技(廣州)公司	建興光電科技(廣州)公司	註三	-	198,869	1.99	-	-	-	-	-	-	-
建興光電科技(北海)公司	建興光電科技(北海)公司	註四	-	1,066,983	11.82	4,695,945	-	-	-	-	-	-
建興光電科技(北海)公司	建興光電科技(北海)公司	註四	-	-	-	320,354	-	加強催收	39,195	-	-	-
飛利浦建興數位科技公司	飛利浦建興數位科技公司 Lite-On IT Singapore Pte. Ltd.	註四	-	2,043,107	7.20	3,570,822	-	加強催收	1,101	-	-	-
建興光電科技(廣州)公司	建興光電科技(香港)公司	註四	-	-	-	410,689	-	-	-	-	-	-
建興光電科技(北海)公司	建興光電科技(北海)公司	註四	-	1,777,898	8.27	-	-	-	389,806	389,806	-	-
建興(廣州)電子科技公司	建興電子科技(香港)公司	註四	-	-	-	136,366	-	加強催收	2,031	-	-	-
飛利浦建興數位系統(上海)公司	飛利浦建興數位系統(上海)公司	註四	-	2,976,566	5.28	-	-	-	-	-	-	-
Phillips & Lite-On Digital Solutions Germany GmbH.	飛利浦建興數位系統(上海)公司 Lite-On IT Singapore Pte. Ltd.	註四	-	266,913	4.33	-	-	-	1,666	1,666	-	-
Lite-On IT Singapore Pte. Ltd.	Lite-On IT Singapore Pte. Ltd.	註四	-	-	-	147,281	-	-	-	-	-	-
閣暉實業公司	Lite-On Sales & Distribution Inc.	註四	-	218,378	1.99	-	-	加強催收	13,342	-	-	-
	Phillips & Lite-On Digital Solutions USA Inc.	註四	-	3,504,355	3.65	-	-	-	15	15	-	-
	Phillips & Lite-On Digital Solutions Germany GmbH.	註四	-	657,358	7.56	-	-	-	130,830	130,830	-	-
	Lite-On Mobile India Private Limited.	註四	-	187,824	2.66	-	-	-	-	-	-	-
	Silittech (BVI) Holding Corp. Ltd.	註四	-	-	-	268,158	-	-	-	-	-	-
Silittech (BVI) Holding Corp. Ltd.	Silittech (Bermuda) Holding Corp. Ltd.	註四	-	-	-	9,007	-	-	-	-	-	-

(接次頁)

(承前頁)

帳列應收款項之公司	交易對象	關係	應收票據	應收關係人額	應收關係人帳款	應收關係人餘額	其他應收關係人款餘額	週轉率(次)	逾期應收金額	應收關係人款項處理方式	應收款項收回金額	係關聯期後金額	人提呆帳	列帳	備抵額
Silittech Technology Corp. Ltd.	閩暉實業公司	註三	\$	-	USD 5,718 JPY 1,059	\$	-	3.28	\$	-	\$	-	\$	-	-
閩暉科技(蘇州)公司	閩暉(香港)控股公司	註四	-	-	USD 6,175 EUR 73	-	-	4.55	-	-	-	-	-	-	-
閩暉(香港)控股公司	閩暉實業公司	註三	-	-	USD 3,946	-	-	5.97	-	-	-	-	-	-	-
旭榮電子(深圳)公司	Silittech Technology Corp. Ltd.	註四	-	-	USD 5,721 JPY 1,059	-	-	3.28	-	-	-	-	-	-	-
Shenzhen Lite-On Mobile Precision Molds Co., Ltd.	Guangzhou Lite-On Mobile Electronic Components Co. Ltd.	註四	-	-	EUR 3,592	-	-	0.23	EUR 1,569	加強催收	-	-	-	-	-
Zhuhai Lite-On Mobile Technology Company Limited	Guangzhou Lite-On Mobile Electronic Components Co. Ltd.	註四	-	-	EUR 5,681	-	-	0.31	EUR 23	加強催收	-	-	-	-	-

註一：採權益法計價之被投資公司。

註二：採權益法計價之被投資公司之轉投資公司。

註三：光寶科技公司採權益法計價之被投資公司。

註四：光寶科技公司採權益法計價之被投資公司之轉投資公司。

註五：合併個體間相互問之應收(付)款項業已沖銷。

財務狀況

(承前頁)

投資公司名稱	稱被投資公司名稱	編所在地	區	主要營業項目	原本年	投資	始	年	金	額	年	底	年	底	股	數	(仔	股)	比	率	帳	面	金	額	本	年	度	損	益	有	被	投	資	公	司	本	年	度	損	益	投	資	額	本	年	度	認	列	之	損	益	備	註
光寶綠色能源科技	光寶綠色能源科技	台北	台灣	電子零件、電池之生產製造與批發業務及能源技術服務等	1,040,000	3,000	1,040,000	3,000	USD	1,040,000	3,000	104,000	100.00	\$	255,808	208,722	-	孫公司																																					
Lite-On Green Energy (HK) Limited	Lite-On Green Energy (HK) Limited	香港		一般投資業	5,903,671	440,974	5,903,671	440,974	USD	5,903,671	440,974	11,150	46.00	\$	12,861	90	-	孫公司																																					
Lite-On Technology (Europe) B.V.	Lite-On Technology (Europe) B.V.	Eindhoven, Netherlands	新加坡	市場資訊蒐集及售後服務	19,020	760	19,020	760	EUR	19,020	760	4,000	100.00	EUR	1,685	-	-	孫公司																																					
Lite-On Green Energy (Singapore) Pte. Ltd. 敦南科技公司	Lite-On Green Energy (Singapore) Pte. Ltd.	新加坡		一般投資業	19,020	760	19,020	760	EUR	19,020	760	9,255	2.08	\$	154,634	2,724	-	孫公司																																					
光寶綠色能源科技	Lite-On Green Technologies B.V.	荷蘭		影像感測測試器及整流器之製造	760	-	760	USD	760	760	3,665	100.00	USD	1,685	-	-	孫公司																																						
光寶綠色能源科技	Lite-On Green Technologies (HK) Limited	香港		太陽能系統工程	11,100	25	11,100	25	EUR	11,100	25	100	100.00	EUR	74	1	-	孫公司																																					
光寶綠色能源科技	Lite-On Green Technologies Australia Pty Ltd.	Australia		太陽能系統工程	11,100	25	11,100	25	EUR	11,100	25	25	100.00	EUR	1	1	-	孫公司																																					
光寶綠色能源科技	Lite-On Green Energy B.V.	荷蘭		一般投資業	19,010	-	19,010	-	EUR	19,010	-	-	-	EUR	428	-	-	孫公司 (註三)																																					
光寶綠色能源科技	Lite-On Green Technologies B.V.	Italy		太陽能工程之開發、建造與營運	401	9,847	401	9,847	EUR	401	9,847	51	51.00	EUR	55	-	-	孫公司 (註六)																																					
光寶綠色能源科技	KompaktSolar GmbH	Berlin, Germany		太陽能系統工程	9,847	60	9,847	60	EUR	9,847	60	3,000	100.00	EUR	6	6	-	孫公司																																					
光寶綠色能源科技	Romeo Tetti PV1 S.R.L.	Italy		太陽能系統工程	3,000	315	3,000	315	USD	3,000	315	315	100.00	USD	659	-	-	孫公司																																					
光寶綠色能源科技	Lite-On, Inc.	USA		光電產品及電源供應器之銷售	315	1,000	315	1,000	USD	315	1,000	10	100.00	USD	8	-	-	孫公司																																					
光寶綠色能源科技	Lite-On Trading USA, Inc.	California USA		3C 產品及光電產品等之銷售	1,000	-	1,000	-	USD	1,000	-	-	-	USD	98	-	-	孫公司 (註八)																																					
光寶綠色能源科技	Lite-On Service USA, Inc.	California USA		3C 產品及光電產品等之售後服務	7,028	7,700	7,028	7,700	MXN	7,028	7,700	6,006	48.13	USD	13,806	-	-	孫公司																																					
光寶綠色能源科技	Maxi Switch S.A. de C.V.	Hermosillo, Sonora, Mexico	新加坡	電子零件之加工及組裝	7,700	349,441	7,700	349,441	USD	7,700	349,441	349,442	100.00	USD	120,600	-	-	孫公司																																					
光寶綠色能源科技	Ze Poly Pte. Ltd.	British Virgin Islands		製造及銷售薄膜太陽能電池模組	349,441	15,544	349,441	15,544	USD	349,441	15,544	2	20.19	USD	2,385	-	-	孫公司																																					
光寶綠色能源科技	Lite-On China Holding Co., Ltd.	British Virgin Islands		電腦機殼之買賣	15,544	27,000	15,544	27,000	USD	15,544	27,000	2	20.19	USD	24,122	-	-	孫公司																																					
光寶綠色能源科技	Ze Poly Tomsk Ltd.	Russia		太陽能產業	27,000	810,662	27,000	810,662	USD	27,000	810,662	17,655	100.00	USD	1,632	-	-	孫公司																																					
光寶綠色能源科技	LiteStar IV Holding (BYI) Co., Ltd.	British Virgin Islands		一般投資業	810,662	485,514	810,662	485,514	USD	810,662	485,514	15,120	100.00	USD	386	-	-	孫公司																																					
光寶綠色能源科技	Titanic Capital Services Ltd.	British Virgin Islands		系統產品生產及銷售	485,514	277,003	485,514	277,003	EUR	485,514	277,003	3	100.00	EUR	12,892	-	-	孫公司																																					
光寶綠色能源科技	LTC International Ltd.	British Virgin Islands		從事行動電話模具、組裝線設計、製造與銷售	277,003	277,082	277,003	277,082	EUR	277,003	277,082	52,937	100.00	EUR	14,312	-	-	孫公司																																					
光寶綠色能源科技	Lite-On (Finland) Oy	Finland		從事行動電話樣具、組裝線設計、製造與銷售	277,082	-	277,082	-	EUR	277,082	-	-	-	EUR	-	-	-	孫公司																																					

(接次頁)

(承前頁)

投資公司名稱	稱被投資公司名稱	稱所在地	主要營業項目	原本年	投	資	金	額	年	底	股	數	(仔	股)	比	率	帳	面	金	額	本	年	度	損	益	本	年	度	認	列	之	損	益	備	註	
Lite-On China Holding Co., Ltd.	Lite-On Electronics Co., Ltd.	香港	一般投資業	USD 310,760	USD 310,760	USD 310,760	USD 310,760	2,578,633	100.00	2,578,633	100.00	2,578,633	100.00	2,578,633	100.00	2,578,633	100.00		USD 621,629	HKD 819,538	USD 621,629	HKD 819,538	\$	-	-	-	-	-	-	-	-	-	-	-	-	-	孫公司	
力信興業公司	I-Solutions Limited	British Virgin Islands	專業電子產品製造	USD 1,500	USD 1,500	USD 1,500	USD 1,500	1,500	100.00	1,500	100.00	1,500	100.00	1,500	100.00	1,500	100.00		USD 1,500	\$	USD 1,500	\$	-	-	-	-	-	-	-	-	-	-	-	-	-	-	孫公司	
G&W Technology (BVI) Ltd.	Fordgood Electronic Ltd.	香港	進出口貿易、製造、控股買賣不動產、代理等業務	USD 13,336	USD 13,336	USD 13,336	USD 13,336	105,450	100.00	105,450	100.00	105,450	100.00	105,450	100.00	105,450	100.00		USD 11,092	HKD 218	USD 11,092	HKD 218	-	-	-	-	-	-	-	-	-	-	-	-	-	-	孫公司	
力信興業公司	G&W Technology (BVI) Ltd.	British Virgin Islands	買賣土地及廠房	USD 3,900	USD 3,900	USD 3,900	USD 3,900	3,900	50.00	3,900	50.00	3,900	50.00	3,900	50.00	3,900	50.00		USD 4,522	USD 637	USD 4,522	USD 637	-	-	-	-	-	-	-	-	-	-	-	-	-	-	孫公司	
力信興業公司	G&W Technology Limited	香港	租賃業	USD 65	USD 65	USD 65	USD 65	500	100.00	500	100.00	500	100.00	500	100.00	500	100.00		USD 1,871	USD 722	USD 1,871	USD 722	-	-	-	-	-	-	-	-	-	-	-	-	-	孫公司		
力信興業公司	力信興業公司	新竹縣	生產銷售各種電子零件、電子材料及電器	\$ 234,881	\$ 234,881	\$ 234,881	\$ 234,881	23,297	20.66	23,297	20.66	23,297	20.66	23,297	20.66	23,297	20.66		\$ 262,660	(\$ 464,780)	\$ 262,660	(\$ 464,780)	-	-	-	-	-	-	-	-	-	-	-	-	-	子公司		
建興電子科技公司	Li Shin International Enterprise Corp.	British Virgin Islands	電子材料、電器、家用變壓器、電感、電源轉換器、開關式電源供應器	56,929	56,929	56,929	56,929	1,748	100.00	1,748	100.00	1,748	100.00	1,748	100.00	1,748	100.00		(32,440)	(USD 3,377)	(32,440)	(USD 3,377)	-	-	-	-	-	-	-	-	-	-	-	-	-	-	孫公司 (註二)	
振維電子公司	Eagle Rock Investment Ltd.	British Virgin Islands	進出口貿易、控股買賣不動產、代理等業務	341	341	341	341	10	100.00	10	100.00	10	100.00	10	100.00	10	100.00		1,631,928	USD 3,202	1,631,928	USD 3,202	-	-	-	-	-	-	-	-	-	-	-	-	-	-	孫公司	
建興電子科技公司	振維電子公司	桃園縣	生產銷售各種電線電纜及其連接器與零件	-	-	-	-	106,050	-	-	-	-	-	-	-	-	-		-	\$	-	-	-	-	-	-	-	-	-	-	-	-	-	-	-	關聯企業 (註四)		
建興電子科技公司	Cantfield Ltd.	Apia, Samoa	進出口貿易、控股買賣不動產、代理等業務	7,142	7,142	7,142	7,142	200	33.33	200	33.33	200	33.33	200	33.33	200	33.33		3,796	USD 8	3,796	USD 8	-	-	-	-	-	-	-	-	-	-	-	-	-	關聯企業		
建興電子科技公司	High Yield Group Co., Ltd.	British Virgin Islands	控股公司	2,271,806	2,271,806	2,271,806	2,271,806	10,970	100.00	10,970	100.00	10,970	100.00	10,970	100.00	10,970	100.00		5,537,729	394,356	5,537,729	394,356	-	-	-	-	-	-	-	-	-	-	-	-	-	-	孫公司	
建興電子科技公司	Lite-On II Singapore Pte. Ltd.	新加坡	光碟機銷售	2,872	2,872	2,872	2,872	10	100.00	10	100.00	10	100.00	10	100.00	10	100.00		1,551,531	675,782	1,551,531	675,782	-	-	-	-	-	-	-	-	-	-	-	-	-	-	孫公司	
建興電子科技公司	建興電子科技 (荷蘭) 公司	荷蘭	產品市調及客服	1,597,319	1,597,319	1,597,319	1,597,319	18	100.00	18	100.00	18	100.00	18	100.00	18	100.00		444,953	(353)	444,953	(353)	-	-	-	-	-	-	-	-	-	-	-	-	-	-	孫公司	
飛利浦建興數位科技公司	飛利浦建興數位科技公司	台灣	光碟機銷售	267,113	267,113	267,113	267,113	17,150	49.00	17,150	49.00	17,150	49.00	17,150	49.00	17,150	49.00		373,534	72,816	373,534	72,816	-	-	-	-	-	-	-	-	-	-	-	-	-	孫公司		
飛利浦建興數位科技公司	Lite-On Sales & Distribution Inc.	美國	光碟機銷售	3,445	3,445	3,445	3,445	1	100.00	1	100.00	1	100.00	1	100.00	1	100.00		124,032	9,577	124,032	9,577	-	-	-	-	-	-	-	-	-	-	-	-	-	孫公司		
建興電子科技公司	Lite-Space Technology Company Limited	香港	電腦零件之買賣	149,968	149,968	149,968	149,968	5,100	39.23	5,100	39.23	5,100	39.23	5,100	39.23	5,100	39.23		18,848	(235,572)	18,848	(235,572)	-	-	-	-	-	-	-	-	-	-	-	-	-	-	關聯企業	
建興電子科技公司	Lite-On Americans Inc.	美國	光碟機銷售	-	-	-	-	7,848	-	-	-	-	-	-	-	-	-		-	503	-	-	-	-	-	-	-	-	-	-	-	-	-	-	-	孫公司 (註五)		
建興電子科技公司	建興電子科技 (香港) 公司	香港	光碟機銷售	42	42	42	42	10	100.00	10	100.00	10	100.00	10	100.00	10	100.00		(264,169)	8,182	(264,169)	8,182	-	-	-	-	-	-	-	-	-	-	-	-	-	-	孫公司 (註二)	
建興電子科技公司	建興電子國際 (香港) 公司	香港	光碟機銷售	102,400	102,400	102,400	102,400	71,100	100.00	71,100	100.00	71,100	100.00	71,100	100.00	71,100	100.00		196,166	13,063	196,166	13,063	-	-	-	-	-	-	-	-	-	-	-	-	-	孫公司		
飛利浦建興數位科技公司	Philips & Lite-On Digital Solutions Germany GmbH	德國	開發、銷售專用播放錄製器具	52	52	52	52	-	100.00	-	100.00	-	100.00	-	100.00	-	100.00		38	(EUR 10)	38	(EUR 10)	-	-	-	-	-	-	-	-	-	-	-	-	-	孫公司		
建興電子科技公司	Philips & Lite-On Digital Solutions USA Inc.	美國	光碟機銷售	33	33	33	33	1	100.00	1	100.00	1	100.00	1	100.00	1	100.00		179,115	19,885	179,115	19,885	-	-	-	-	-	-	-	-	-	-	-	-	-	孫公司		
建興電子科技公司	Philips & Lite-On Digital Solutions Korea Ltd.	韓國	光碟機銷售	15,376	15,376	15,376	15,376	18	100.00	18	100.00	18	100.00	18	100.00	18	100.00		29,501	(270)	29,501	(270)	-	-	-	-	-	-	-	-	-	-	-	-	-	孫公司		
建興電子科技公司	Philips & Lite-On Digital Solutions Netherlands B.V.	荷蘭	光碟機銷售、設計	381,221	381,221	381,221	381,221	15	100.00	15	100.00	15	100.00	15	100.00	15	100.00		37,867	4,673	37,867	4,673	-	-	-	-	-	-	-	-	-	-	-	-	-	孫公司		
建興電子科技公司	Silitech (BVI) Holding Ltd.	British Virgin Islands	一般投資業	95,182	95,182	95,182	95,182	95,182	100.00	95,182	100.00	95,182	100.00	95,182	100.00	95,182	100.00		5,312,695	13,118	5,312,695	13,118	-	-	-	-	-	-	-	-	-	-	-	-	-	-	孫公司	
建興電子科技公司	Lite-On Japan Ltd.	Japan	LED 光電產品及電源供應器之銷售	199,981	199,981	199,981	199,981	980	7.87	980	7.87	980	7.87	980	7.87	980	7.87		65,688	157,885	65,688	157,885	-	-	-	-	-	-	-	-	-	-	-	-	-	-	孫公司	
建興電子科技公司	Silitech (Bermuda) Holding Ltd.	Bermuda	一般投資業	95,132	95,132	95,132	95,132	95,132	100.00	95,132	100.00	95,132	100.00	95,132	100.00	95,132	100.00		175,721	13,205	175,721	13,205	-	-	-	-	-	-	-	-	-	-	-	-	-	-	孫公司	

(接次頁)

(承前頁)

投資公司名稱	投資公司名稱	編所	在港	地區	主要營業項目	原資本	投	資	金	額	年	底	股	數	(仔	股)	比	率	帳	面	金	額	本	年	度	損	益	投	資	公	司	本	年	度	認	列	之	備	註	
Silitch (Bermuda) Holding Ltd.	Silitch Technology Corp. Ltd.	香港	香港		橡(塑)膠製品及電腦週邊之製造	USD 8,000	8,000	USD	8,000	62,400	100.00	USD	34,724	CNY	42,896	-	-	-	-	-	-	-	-	-	-	-	-	-	-	-	-	-	-	-	-	-	-	-	-	-	-	
Silitch Technology Corp. Bhd.	Silitch Technology Corp. Sdn. Ltd.	Malaysia	Malaysia		矽膠、按鍵及其他電腦附件之製造	USD 5,632	5,632	USD	5,632	21,400	100.00	USD	11,272	CNY	2,639	-	-	-	-	-	-	-	-	-	-	-	-	-	-	-	-	-	-	-	-	-	-	-	-	-	-	-
Silitch Technology (Europe) Ltd.	Silitch Technology (Europe) Ltd.	Witney Oxon, England	Witney Oxon, England		模具及按鍵之銷售	USD 145	145	USD	145	1	100.00	USD	102	(GBP)	58	-	-	-	-	-	-	-	-	-	-	-	-	-	-	-	-	-	-	-	-	-	-	-	-	-	-	
閣暉(香港)控股公司	Silitch International (India) Private Limited	香港	India		一般投資業	USD 77,200	77,200	USD	77,200	77,200	100.00	USD	121,105	CNY	27,354	-	-	-	-	-	-	-	-	-	-	-	-	-	-	-	-	-	-	-	-	-	-	-	-	-	-	-
力銘科技公司	Silitch International (India) Private Limited	香港	India		從事研發、生產、組裝、銷售通訊及汽車電子相關產品	USD 3,002	3,002	USD	3,002	4,173	100.00	USD	1,986	INR	326	-	-	-	-	-	-	-	-	-	-	-	-	-	-	-	-	-	-	-	-	-	-	-	-	-	-	
Silitch Technology Corp. Ltd.	參巨達實業公司	香港	香港		電鍍	CNY -	21,688	CNY	21,688	-	-	CNY	-	(CNY)	92	-	-	-	-	-	-	-	-	-	-	-	-	-	-	-	-	-	-	-	-	-	-	-	-	-	-	-
力銘科技公司	Logah Technology Co., Ltd.	Negare Brunei Darussalam	Negare Brunei Darussalam		投資控股	\$ 282,865	282,865	\$	282,865	9,100	100.00	\$	565,047	(USD)	352,501	-	-	-	-	-	-	-	-	-	-	-	-	-	-	-	-	-	-	-	-	-	-	-	-	-	-	
Logah Technology Co., Ltd.	Logah Technology (HK) Co., Ltd.	香港	香港		投資控股	USD 10,000	10,000	USD	10,000	10,000	100.00	USD	17,513	(USD)	12,002	-	-	-	-	-	-	-	-	-	-	-	-	-	-	-	-	-	-	-	-	-	-	-	-	-	-	
光林電子公司	Leotek Electronics USA Corp. Limited	USA	USA		銷售發光二極管應用產品	USD 7,100	7,100	USD	7,100	7,100	100.00	USD	211,624	USD	586	-	-	-	-	-	-	-	-	-	-	-	-	-	-	-	-	-	-	-	-	-	-	-	-	-	-	
光林電子公司	Leotek Electronics Holding Limited	香港	香港		投資控股	USD 1,010	160	USD	160	25,000	100.00	USD	30,183	(HKD)	752	-	-	-	-	-	-	-	-	-	-	-	-	-	-	-	-	-	-	-	-	-	-	-	-	-	-	
敦揚科技公司	Lite-On Automotive Electronics (Europe) BV	荷蘭	荷蘭		買賣經營汽車用及其他電子產品	EUR 1,090	1,090	EUR	1,090	24	100.00	EUR	53,460	EUR	51	-	-	-	-	-	-	-	-	-	-	-	-	-	-	-	-	-	-	-	-	-	-	-	-	-	-	
敦揚科技公司	Lite-On Automotive (North America) Inc.	美國	美國		買賣經營汽車用及其他電子產品	USD 600	600	USD	600	60	100.00	USD	10,079	(USD)	46	-	-	-	-	-	-	-	-	-	-	-	-	-	-	-	-	-	-	-	-	-	-	-	-	-	-	
敦揚科技公司	Lite-On Automotive Service USA Inc.	美國	美國		買賣經營汽車用及其他電子產品	USD 60	-	USD	-	1,000	100.00	USD	11,884	USD	1	-	-	-	-	-	-	-	-	-	-	-	-	-	-	-	-	-	-	-	-	-	-	-	-	-	-	
敦揚科技公司	Lite-On Automotive International (Cayman) Co., Ltd.	開曼	開曼		一般投資業	USD 100,626	100,626	USD	100,626	11,967	100.00	USD	1,246,010	USD	7,053	-	-	-	-	-	-	-	-	-	-	-	-	-	-	-	-	-	-	-	-	-	-	-	-	-		
Lite-On Automotive International (Cayman) Co., Ltd.	Lite-On Automotive Holdings (Hong Kong) Co., Ltd.	香港	香港		一般投資業	USD 41,384	41,384	USD	41,384	100,626	100.00	USD	45,008	HKD)	52,195	-	-	-	-	-	-	-	-	-	-	-	-	-	-	-	-	-	-	-	-	-	-	-	-	-	-	
Lite-On Japan Ltd.	Lite-On Japan (S) Pte.Ltd.	新加坡	新加坡		電子零組件製造、買賣及進出口貿易	JPY 68,811	68,811	JPY	68,811	988	100.00	JPY	68,811	JPY	3,073	-	-	-	-	-	-	-	-	-	-	-	-	-	-	-	-	-	-	-	-	-	-	-	-	-	-	
Lite-On Japan Ltd.	L&K Industries Philippines, Inc.	菲律賓	菲律賓		電子零組件製造、買賣及進出口貿易	JPY 261,944	261,944	JPY	261,944	1,000	100.00	JPY	261,944	JPY	58,141	-	-	-	-	-	-	-	-	-	-	-	-	-	-	-	-	-	-	-	-	-	-	-	-	-	-	
Lite-On Japan Ltd.	Lite-On Japan (H.K.) Limited	香港	香港		電子零組件製造、買賣及進出口貿易	JPY 70,000	70,000	JPY	70,000	50	100.00	JPY	70,000	JPY	97,951	-	-	-	-	-	-	-	-	-	-	-	-	-	-	-	-	-	-	-	-	-	-	-	-	-	-	
Lite-On Japan Ltd.	Lite-On Japan (Korea) Co., Ltd.	韓國	Korea		電子零組件製造、買賣及進出口貿易	JPY 22,593	22,593	JPY	22,593	20	100.00	JPY	22,593	JPY	-	-	-	-	-	-	-	-	-	-	-	-	-	-	-	-	-	-	-	-	-	-	-	-	-	-	-	
Lite-On Japan (S) Pte.Ltd.	Lite-on Japan (Thailand) Co., Ltd.	泰國	Thailand		電子零組件製造、買賣及進出口貿易	JPY 65,939	65,939	JPY	65,939	200	100.00	JPY	65,939	JPY	43,210	-	-	-	-	-	-	-	-	-	-	-	-	-	-	-	-	-	-	-	-	-	-	-	-	-	-	
Lite-On Japan (H.K.) Limited	NL (Shanghai) Co., Ltd.	中國	China		電子零組件製造、買賣及進出口貿易	JPY 35,655	35,655	JPY	35,655	30	100.00	JPY	35,655	JPY	33,891	-	-	-	-	-	-	-	-	-	-	-	-	-	-	-	-	-	-	-	-	-	-	-	-	-	-	

(接次頁)

財務狀況

- 註一：於102年1月成立，並於102年6月與母公司簡易合併並解散。
- 註二：採權益法之長期股權投資產生貸餘，已轉至其他負債－採用權益法之投資貸餘。
- 註三：於102年1月清算完結。
- 註四：於102年1月處分。
- 註五：於102年3月清算完結。
- 註六：於102年12月處分。
- 註七：於102年11月處分。
- 註八：於102年12月清算完結。
- 註九：於102年4月與光寶光電（常州）公司組織重整並解散。
- 註十：大陸被投資公司相關資訊請參閱附表九。

光寶科技股份有限公司及子公司
大陸投資資訊

民國 102 年 1 月 1 日至 12 月 31 日

單位：新台幣及外幣仟元

附表九

投資公司名稱	大陸被投資公司名稱	主要營業項目	實收資本	投資方式	本年初匯出累積金額	本年度匯出或收回投資金額	本年底匯出累積金額	本年底匯出金額	被投資公司本年度損益	本公司直接或間接投資之持股比例	本年度認列投資損益	本年底資產負債表	截至本年底已匯回投資收益	註
			實收資本	投資方式	本年初匯出累積金額	本年度匯出或收回投資金額	本年底匯出累積金額	本年底匯出金額	被投資公司本年度損益	本公司直接或間接投資之持股比例	本年度認列投資損益	本年底資產負債表	截至本年底已匯回投資收益	註
光寶科技公司	源興電腦科技(東莞)公司	顯示器之生產及銷售	\$ 488,802 (USD 16,400)	註一	\$ 848,519 (USD 28,469)	\$ -	\$ 848,519 (USD 28,469)	\$ -	\$ 13,185 (CNY -2,730)	100.00%	\$ (13,185)	\$ 468,285 (HKD 121,835)	-	
	東莞旭龍電腦公司	系統產品之生產及銷售	679,583 (USD 22,801)	註一	679,583 (USD 22,801)	-	679,583 (USD 22,801)	-	(1,163,919) (CNY -240,997)	100.00%	(1,163,919)	383,795 (HKD 99,853)	601,836 (CNY 124,614)	
	光寶電子(天津)公司	代工生產光電產品	1,982,033 (USD 66,500)	註一	1,981,972 (USD 66,498)	-	1,981,972 (USD 66,498)	-	48,900 (CNY 10,125)	100.00%	48,900	2,451,437 (HKD 637,797)	-	
	光寶電子(東莞)公司	生產電子零件相關產品	1,055,097 (USD 35,400)	註一	1,055,097 (USD 35,400)	-	1,055,097 (USD 35,400)	-	62,094 (CNY 12,857)	100.00%	62,094	1,031,088 (HKD 268,261)	-	
	旭龍電子(東莞)公司	從事經營鍵盤之生產及銷售業務	143,064 (USD 4,800)	註一	143,064 (USD 4,800)	-	143,064 (USD 4,800)	-	48,228 (CNY 9,986)	100.00%	48,228	895,955 (HKD 233,103)	-	
	光寶電子(廣州)公司(原名: 旭龍電子(廣州)公司)	印表機及掃描器之生產及銷售	1,090,863 (USD 36,600)	註一	1,090,863 (USD 36,600)	-	1,090,863 (USD 36,600)	-	1,317,423 (CNY 272,781)	100.00%	1,317,423	7,182,889 (HKD1,868,792)	-	註三
	中寶科技(中國)公司	投資控股、諮詢服務、代理銷售等業務	886,550 (USD 29,745)	註一	886,550 (USD 29,745)	-	886,550 (USD 29,745)	-	47,311 (CNY 9,796)	100.00%	47,311	1,263,891 (HKD 328,830)	-	
	東莞致通電腦公司	資訊產品之製造及銷售	422,337 (USD 14,170)	註一	422,337 (USD 14,170)	-	422,337 (USD 14,170)	-	(329,243) (CNY -68,172)	100.00%	(329,243)	641,120 (HKD 166,802)	851,830 (CNY 176,377)	
	光寶通信(廣州)公司	移動通信終端設備之製造及銷售	732,011 (USD 24,560)	註一	732,011 (USD 24,560)	-	732,011 (USD 24,560)	-	-	100.00%	-	-	-	註三
	東莞致力電腦公司	電腦機械之製造與買賣	342,758 (USD 11,500)	註一	342,758 (USD 11,500)	-	342,758 (USD 11,500)	-	21,859 (CNY 4,526)	100.00%	21,859	472,586 (HKD 122,954)	244,832 (CNY 50,694)	
	光寶科技(廣州)公司	電腦機械之製造與買賣	989,526 (USD 33,200)	註一	989,526 (USD 33,200)	-	989,526 (USD 33,200)	-	-	100.00%	-	2,296,367 (HKD 597,452)	-	註三
	凱明信息科技公司	多媒體產品之設計及應用軟件之生產及銷售	956,323 (USD 32,086)	註一	17,883 (USD 600)	-	17,883 (USD 600)	-	-	1.87%	-	-	-	
	光寶電子通訊(廣州)公司	移動通信終端設備之製造及銷售	471,217 (USD 15,810)	註一	471,217 (USD 15,810)	-	471,217 (USD 15,810)	-	-	100.00%	-	-	-	註三
	光寶(廣州)計算機科技公司	資訊委外服務、集團全球通訊網路整合	37,852 (USD 1,270)	註一	69,863 (USD 2,344)	-	69,863 (USD 2,344)	-	14,610 (CNY 3,025)	100.00%	14,610	137,201 (HKD 35,696)	-	
	光寶(廣州)精密模具公司	精密機械之製造及銷售	542,451 (USD 18,200)	註一	363,621 (USD 12,200)	-	363,621 (USD 12,200)	-	-	100.00%	-	390,406 (HKD 101,573)	-	註三

(接次頁)

財務狀況

(承前頁)

投資公司名稱	大陸被投資公司名稱	主要營業項目	實收資本	投資方式	本年年初匯出累積金額	本半年度匯出或收回投資金額		本半年度匯出累積金額	本半年度匯出或收回投資金額	本公司直接或間接投資之持股比例	本公司直接投資損益(註二)	本半年度認列損益(註二)	年底賬面金額	年底投資金額	截至本年底已匯回投資收益	註
						匯	回									
光寶科技公司	光寶數碼電子(東莞)公司 光寶電源科技(常州)公司(原名:蘇州力信電子公司)	各種電腦附件之製造及供應 生產銷售各種電腦、電子、通訊、家電用變壓器、電源轉換器、閉關式電源供應器等新型電子元器材料及週邊配套材料	\$ 89,415 (USD 3,000)	註一	\$ 89,415 (USD 3,000)	\$ -	\$ -	\$ 89,415 (USD 3,000)	\$ -	100.00%	(\$ 2,661) (CNY -551)	2,661	\$ 78,486 (HKD 20,420)	\$ -	-	
			501,320 (USD 16,820)	註一	536,013 (USD 17,984)	-	-	536,013 (USD 17,984)	22,974 (CNY 4,757)	655,076 (HKD 170,433)	100.00%	22,974 (CNY 4,757)	22,974	655,076 (HKD 170,433)	160,048 (CNY 33,139)	
			357,660 (USD 12,000)	註一	397,479 (USD 13,336)	-	-	397,479 (USD 13,336)	(4,178) (CNY -865)	393,301 (USD 12,471)	-	100.00%	(4,178) (CNY -865)	4,178	293,420 (HKD 76,340)	-
光寶科技公司	光寶力信科技(蘇州)公司 光寶科技(咸寧)公司	生產銷售各種新型電子元器、電力電子器件 生產與銷售新型電子零件、電力電子零件	193,733 (USD 6,500)	註一	193,733 (USD 6,500)	-	-	193,733 (USD 6,500)	-	100.00%	24,901 (CNY 5,156)	24,901	161,036 (USD 5,403)	-	-	
			4,351,530 (USD 146,000)	註一	4,351,530 (USD 146,000)	-	-	4,351,530 (USD 146,000)	274,196 (CNY 56,774)	6,085,856 (HKD 1,583,374)	100.00%	274,196 (CNY 56,774)	274,196	6,085,856 (HKD 1,583,374)	-	
光寶科技公司	光寶科技(廣州)投資公司 光寶科技(鷹潭)公司	一般投資 生產和銷售新型電子零件、電力電子零件	894,150 (USD 30,000)	註一	894,150 (USD 30,000)	-	-	894,150 (USD 30,000)	-	100.00%	63,867 (CNY 13,224)	63,867	1,279,800 (HKD 332,969)	-	-	
			327,855 (USD 11,000)	註一	327,855 (USD 11,000)	-	-	327,855 (USD 11,000)	47,494 (CNY 9,834)	341,565 (USD 11,460)	100.00%	47,494 (CNY 9,834)	47,494	341,565 (USD 11,460)	-	
			476,045 (USD 15,972)	註一	476,045 (USD 15,972)	-	-	476,045 (USD 15,972)	122,387 (CNY 25,341)	717,050 (HKD 186,557)	100.00%	122,387 (CNY 25,341)	122,387	717,050 (HKD 186,557)	-	

(接次頁)

(承前頁)

投資公司名稱	大陸被投資公司名稱	主要營業項目	實收資本額	投資方式	本年年初匯出累積投資金額	本年度匯出或收回投資金額	匯出	匯入	本年年末匯出累積投資金額	本年年末被投資公司或間接投資公司之持股比例	本年度認列損益	年底資產總額	截至本年底已匯回投資收益	備註
光寶科技公司	Beijing Lite-On Mobile Electronic and Telecommunication Components Co., Ltd.	從事行動電話模具、組裝線設備、製造與銷售	\$ 476,880 (USD 16,000)	註一	\$ 759,521 (USD 25,483)	\$ -	\$ -	\$ -	\$ 759,521 (USD 25,483)	100.00%	\$ 45,262 (EUR 1,151)	\$ 847,088 (USD 28,421)	\$ -	
	Guangzhou Lite-On Mobile Engineering Plastics Co., Ltd.	從事行動電話模具、組裝線設備、製造與銷售	583,284 (USD 19,570)	註一	1,991,242 (USD 66,809)	-	-	-	1,991,242 (USD 66,809)	100.00%	26,898 (EUR 684)	1,434,217 (USD 48,120)	-	
	Guangzhou Lite-On Mobile Electronic Components Co., Ltd.	從事行動電話模具、組裝線設備、製造與銷售	1,195,181 (USD 40,100)	註一	1,360,270 (USD 45,639)	-	-	-	1,360,270 (USD 45,639)	100.00%	56,273 (EUR 1,431)	2,462,668 (USD 82,626)	-	
	Shenzhen Lite-On Mobile Precision Molds Co., Ltd.	從事行動電話模具、組裝線設備、製造與銷售	245,990 (HKD 64,000)	註一	176,892 (USD 5,935)	-	-	-	176,892 (USD 5,935)	100.00%	944 (EUR -24)	298,914 (USD 10,029)	-	
	Zhuhai Lite-On Mobile Technology Company Ltd.	從事行動電話模具、組裝線設備、製造與銷售	554,433 (USD 18,602)	註一	462,842 (USD 15,529)	-	-	-	462,842 (USD 15,529)	100.00%	381,762 (EUR -9,708)	560,662 (USD 18,811)	-	
	Lite-On Young Fast (Huizhou) Co., Ltd.	觸控螢幕零組件及模組	298,050 (USD 10,000)	註一	193,733 (USD 6,500)	-	-	-	193,733 (USD 6,500)	65.00%	122,024 (EUR -3,103)	193,733 (USD 6,500)	-	
	光寶綠能科技(南京)公司	太陽能系統工程	22,354 (USD 750)	註一	22,354 (USD 750)	-	-	-	22,354 (USD 750)	100.00%	49,484 (CNY -10,246)	894 (USD 30)	-	
	常州濱湖陽能大鵬公司	太陽能發電設備設計製造與銷售	295,787 (CNY 59,950)	註一	89,326 (USD 2,997)	-	-	-	89,326 (USD 2,997)	19.90%	-	89,326 (USD 2,997)	-	
	晶品光電(常州)公司	發光二極體及二極體顯示品之研究生產銷售	4,172,700 (USD 140,000)	註一	804,735 (USD 27,000)	-	-	-	804,735 (USD 27,000)	22.40%	19,053 (CNY -3,945)	859,776 (CNY 174,259)	-	

(接次頁)

財務狀況

(承前頁)

投資公司名稱	大陸被投資公司名稱	主要營業項目	實收資本額	投資方式	本年初自台灣匯出累積投資金額	本年度匯出或收回投資金額	本年度匯出投資金額	本年度匯出累積投資金額	本公司直接或間接投資之持股比例	本年度認列投資損益	年底資產負債表	截至年底已匯回投資收益	備註
光寶科技公司	東莞光寶電腦公司	生產銷售電腦主機及配件、掃描儀、打印機、鼠標	\$ 59,610 (USD 2,000)	註一	\$ 59,610 (USD 2,000)	-	\$ 59,610 (USD 2,000)	\$ 11,253 (CNY 2,330)	100.00%	\$ 11,253 (CNY 2,330)	\$ 61,575 (CNY 12,480)	\$ -	
力信興業公司	惠州市力信電子公司	生產銷售各種電腦、電子、家電用變壓器及週邊配套材料	257,712 (CNY 52,233)	註一	121,277 (USD 4,069)	-	121,277 (USD 4,069)	50,440 (CNY 10,444)	100.00%	50,440 (CNY 10,444)	491,425 (USD 16,488)	-	
	惠州市富泰電子公司	生產銷售各種電腦、電子、家電用變壓器及週邊配套材料	39,560 (CNY 8,018)	註一	1,937 (USD 65)	-	1,937 (USD 65)	7,727 (CNY 1,600)	100.00%	7,727 (CNY 1,600)	52,874 (USD 1,774)	-	
	力信科技(惠州)公司	生產銷售各種電腦、電子、通訊、家電用變壓器、電源轉換器、開關式電源供應器、新穎電子元件及週邊配套材料	224,043 (CNY 45,409)	註一	143,064 (USD 4,800)	-	143,064 (USD 4,800)	38,980 (CNY 8,071)	100.00%	38,980 (CNY 8,071)	381,802 (USD 12,810)	-	
建興電子科技公司	建興光電科技(廣州)公司	光碟機生產及銷售	1,284,496 (USD 43,000)	註一	836,416 (USD 28,000)	-	836,416 (USD 28,000)	222,387 (USD 7,482)	100.00%	222,387 (USD 7,482)	3,064,449 (USD 102,586)	7,592,476 (USD 240,941)	
	建興(廣州)電子科技公司	光碟機生產及銷售	59,744 (USD 2,000)	註一	-	-	-	20,122 (USD 677)	100.00%	20,122 (USD 677)	121,430 (USD 4,065)	-	
	建興光電科技(北海)公司	光碟機生產及銷售	1,642,960 (USD 55,000)	註一	896,160 (USD 30,000)	-	896,160 (USD 30,000)	199,887 (USD 6,725)	100.00%	199,887 (USD 6,725)	2,631,305 (USD 88,086)	-	
飛利浦建興數位科技公司	飛利浦建興數字系統(上海)公司	光碟機銷售	29,872 (USD 1,000)	註一	29,872 (USD 1,000)	-	29,872 (USD 1,000)	90,903	100.00%	90,903	273,026	-	
閩輝實業公司	閩輝科技(蘇州)公司	從事經營汽車音響相關零件、鎖鑰零件及橡膠產品之產業業務	2,322,138 (USD 78,000)	註一	2,322,138 (USD 78,000)	-	2,322,138 (USD 78,000)	131,579 (CNY 27,193)	100.00%	131,579 (CNY 27,193)	3,522,435 (CNY 716,204)	781,171 (USD 8,796) (CNY 107,412)	

(接次頁)

(承前頁)

投資公司名稱	大陸被投資公司名稱	主要營業項目	實收資本額	投資方式	本年年初自台灣匯出累積金額	本年度匯出或匯出收入	本年度匯出或匯出金額	本年年末自台灣匯出累積金額	被投資公司本年度損益(註二)	本公司直接或間接投資之持股比例	本年度認列投資損益(註二)	年底帳面金額	截至本年底已匯回投資收益	備註
開曜實業公司	旭榮電子(深圳)公司	從事生產經營各式芯軸及橡膠製製品、滾輪組件、塑膠料模、具、激光器、音圖馬達、觸控模組、塑膠視窗組件及玻璃視窗組件	\$ 83,359 (USD 2,800)	註一	\$ 203,354	-	-	\$ 203,354	\$ 188,404 (CNY 38,937)	100.00%	\$ 188,404 (CNY 38,937)	\$ 874,008 (CNY 177,709)	\$ 3,760,469 (USD 122,919) (CNY 22,129)	
	蘇州旭隆模製造公司	研發生產各類精密模、精密型腔模、模具樣件及新製電子元器件(敏感器),銷售公司自產產品	133,970 (USD 4,500)	註一	35,725 (USD 1,200)	-	-	35,725 (USD 1,200)	(7,926) (CNY -1,638)	60.00%	(4,756) (CNY -983)	103,749 (CNY 21,095)	-	
力銘科技公司	力銘電子(蘇州)公司	生產銷售新型電子元器件(光電子器件)	301,031 (USD 10,100)	註一	122,201 (USD 4,100)	-	-	122,201 (USD 4,100)	(192,977) (USD 6,505)	100.00%	(192,977) (USD 6,505)	400,192 (USD 13,427)	-	
	蘇州力寶電子公司	生產銷售新型電子元器件(光電子器件)	298,050 (USD 10,000)	註一	178,830 (USD 6,000)	-	-	178,830 (USD 6,000)	(158,624) (USD -5,347)	100.00%	(158,624) (USD -5,347)	121,634 (USD 4,081)	-	
光林電子公司	常州光林新源貿易公司	路燈、室內外景觀燈、照明燈、新型電子元器件、零件國內採購、批發、進出口業務及安裝施工	29,805 (USD 1,000)	註一	4,471 (USD 150)	25,334 (USD 850)	-	29,805 (USD 1,000)	3,207 (CNY 664)	100.00%	3,276 (CNY 664)	7,049 (HKD 1,834)	-	
	敦揚科技(無錫)公司	電子產品之加工、製造及銷售	45,318 (CNY 41,384)	註一	204,185 (CNY 41,384)	-	-	204,185 (CNY 41,384)	179,019 (CNY 37,067)	100.00%	179,019 (CNY 37,067)	957,700 (CNY 50,501)	-	
敦揚科技公司	敦揚(廣州)汽車電子公司	電子產品之加工、製造及銷售	163,764 (CNY 46,637)	註一	163,764 (CNY 46,637)	-	-	163,764 (CNY 46,637)	20,125 (CNY 4,167)	100.00%	20,125 (CNY 4,167)	383,367 (CNY 20,216)	-	

(接次頁)

財務狀況

(承前頁)

本期末大陸地區公司累計自台灣匯出 \$23,281,609 (USD 781,131)	經核准 金額	經濟部 公司 投資 金額	依經 赴大 陸地 區 投資 金額	審 查 會 規 定 限 額
		\$25,582,943 (USD 858,344)		(註四)

註一：係透過控股公司再投資大陸地區。

註二：係經台灣母公司簽證會計師及與中華民國會計師事務所合作關係之國際性會計師事務所查核簽證之財務報表計算。

註三：係由光寶電子(廣州)公司、光寶科技(廣州)公司、光寶(廣州)精密模具公司、光寶通信(廣州)公司及光寶電子通訊(廣州)公司進行合併，以光寶電子(廣州)公司為存續公司，因目前正進行合併程序，其相關赴大陸地區投資金額尚未向經濟部投資審議會辦理變更。

註四：係按經濟部 97 年 8 月 29 日經審字第 09704604680 號及 101 年 2 月 20 日經工知字第 10100045860 號函，母公司取得經濟部工業局核發之營運總部證明文件，有效期間自 101 年 2 月 15 日至 104 年 2 月 14 日止，故赴大陸地區投資限額不受限制。

光寶科技股份有限公司及子公司
與子公司間業務關係及重要交易往來情形
民國 102 年 1 月 1 日至 12 月 31 日

單位：新台幣仟元

附表十

編 號 (註一)	交 易 人 名 稱	交 易 往 來 對 象	交 易 往 來 關 係 (註二)	交 易		往 來		來 易 條 件	情 形 佔 合 併 總 營 收 或 總 資 產 之 比 率 (註三)
				交 科 目	金 額	金 額	交 易 條 件		
0	光寶科技公司	Lite-On Singapore Pte. Ltd	1	應付帳款	\$ 10,486,535	無顯著不同	5		
		Lite-On Singapore Pte. Ltd	1	進貨	24,183,954	成本加成	11		
		Lite-On Singapore Pte. Ltd	1	銷貨	1,493,950	無顯著不同	1		
		Lite-On Singapore Pte. Ltd	1	應收帳款	560,927	無顯著不同	-		
		Lite-On Singapore Pte. Ltd	1	其他應收款	169,576	無顯著不同	-		
		Lite-On Trading USA, Inc.	1	應收帳款	696,085	無顯著不同	-		
		Lite-On Trading USA, Inc.	1	銷貨	2,109,580	成本加成	1		
		無錫中寶運通貿易公司	1	應收帳款	229,030	成本加成	-		
		無錫中寶運通貿易公司	1	銷貨	637,540	成本加成	-		
		Lite-On Overseas Trading Co., Ltd.	1	應收帳款	3,041,769	無顯著不同	1		
		Lite-On Overseas Trading Co., Ltd.	1	應付帳款	10,055,859	無顯著不同	5		
		Lite-On Overseas Trading Co., Ltd.	1	進貨	47,857,882	成本加成	22		
		Lite-On Japan (HK) Ltd.	1	應收帳款	704,965	無顯著不同	-		
		Lite-On Japan (HK) Ltd.	1	銷貨	1,802,004	無顯著不同	1		
		Lite-On Japan Ltd.	1	銷貨	132,989	成本加成	-		
2	建興電子科技公司	Titanic Capital Services Ltd.	1	其他應收款	120,073	無顯著不同	-		
		Titanic Capital Services Ltd.	1	其他應付款	396,381	無顯著不同	-		
		光寶科技(常州)公司	1	進貨	299,061	成本加成	-		
		光寶科技(常州)公司	1	應付帳款	105,514	無顯著不同	-		
		建興電子科技(香港)公司	3	進貨	14,626,873	成本加成	7		
		建興電子科技(香港)公司	3	應付帳款	1,066,983	無顯著不同	1		
		建興電子科技(香港)公司	3	其他應收款	196,519	無顯著不同	-		
		Lite-On Sales & Distribution Inc.	3	銷貨收入	977,114	按約定價格	-		
		Lite-On Sales & Distribution Inc.	3	應收帳款	131,979	無顯著不同	-		
		Lite-On IT Singapore Pte. Ltd.	3	銷貨收入	198,069	按約定價格	-		
		Lite-On IT Singapore Pte. Ltd.	3	營業收入—其他	123,725	按約定價格	-		
		Lite-On IT Singapore Pte. Ltd.	3	應收帳款	198,869	無顯著不同	-		
		飛利浦建興數位科技公司	3	銷貨收入	15,560,707	按約定價格	-		
		飛利浦建興數位科技公司	3	應收帳款	2,768,484	無顯著不同	1		

(接次頁)

(承前頁)

編號 (註一)	交易人 名稱	交易 往來 對象	與交易人之關係 (註二)	交易 科目	金額	往來 金額	交易 條件	情形 佔合併總營收或總 資產之比率(註三)
9	Silittech (BVI) Holding Ltd.	Silittech (Bermuda) Holding Ltd.	3	其他應收款	\$ 268,158	無顯著不同	-	
10	Silittech Technology Corporation Ltd.	旭榮電子(深圳)公司 旭榮電子(深圳)公司 旭榮電子(深圳)公司	3 3 3	進貨 應付帳款 其他應收款	551,081 170,671 271,557	無顯著不同 無顯著不同 無顯著不同	- - -	
11	閩暉(香港)控股公司	Silittech (Bermuda) Holding Ltd. 閩暉科技(蘇州)公司 閩暉科技(蘇州)公司 蘇州力銳公司	3 3 3 3	其他應收款 應付帳款 進貨 進貨	271,557 186,858 842,980 179,106	無顯著不同 無顯著不同 無顯著不同 無顯著差異	- - - -	
12	力銘科技公司	Lite-On Overseas Trading Co., Ltd.	3	進貨	1,512,052	成本加成	1	
13	光寶電子(天津)公司	Lite-On Overseas Trading Co., Ltd.	3	應收帳款	102,017	成本加成	-	
14	東莞致通電腦公司	Lite-On Overseas Trading Co., Ltd.	3	銷貨	7,226,671	成本加成	3	
16	光寶電子(東莞)公司	Lite-On Overseas Trading Co., Ltd.	3	應收帳款	6,639,527	成本加成	3	
17	光寶電子(東莞)公司	Lite-On Overseas Trading Co., Ltd.	3	銷貨	658,614	成本加成	-	
18	光寶電子(廣州)公司(原名:旭麗電子(廣州)公司)	Lite-On Overseas Trading Co., Ltd. Lite-On Overseas Trading Co., Ltd. Lite-On Overseas Trading Co., Ltd. Lite-On Overseas Trading Co., Ltd. Lite-On Overseas Trading Co., Ltd. Lite-On Overseas Trading Co., Ltd. Lite-On Overseas Trading Co., Ltd.	3 3 3 3 3 3 3	銷貨 應收帳款 銷貨 應收帳款 銷貨 應收帳款 銷貨	5,786,014 1,139,703 49,767,957 15,213,791	成本加成 成本加成 成本加成 成本加成 成本加成 成本加成 成本加成	3 1 23 7	
19	東莞致力電腦公司	東莞旭福電腦公司 光寶(廣州)計算機科技公司 Lite-On Overseas Trading Co., Ltd.	3 3 3	其他應付款 進貨	249,188 101,494	無顯著不同 成本加成	- -	
20	惠州市力信電子公司	光寶電子(東莞)公司 Li Shin International Enterprise	3 3	銷貨 其他應收款	4,056,773 246,695	成本加成 無顯著不同	2 -	
21	東莞旭福電腦公司	Li Shin International Enterprise Lite-On Overseas Trading Co., Ltd. Lite-On Overseas Trading Co., Ltd.	3 3 3	銷貨 應收帳款 銷貨	1,326,774 310,307 4,266,973	成本加成 成本加成 成本加成	1 - 2	
22	Lite-On Electronics (Thailand) Co., Ltd.	Lite-On Overseas Trading Co., Ltd. Lite-On Singapore Pte. Ltd.	3 3	應收帳款 銷貨	425,932 2,919,096	成本加成 成本加成	- 1	
23	Lite-On Singapore Pte. Ltd.	Lite-On Singapore Pte. Ltd. Lite-On Trading USA, Inc. Lite-On Trading USA, Inc. Lite-On, Inc. Lite-On Japan Ltd. Lite-On Japan Ltd. 光寶科技(常州)公司 無錫中寶運通公司	3 3 3 3 3 3 3 3	應收帳款 銷貨 銷貨 銷貨 銷貨 銷貨 應收帳款 銷貨	673,220 4,840,824 927,194 725,112 806,385 202,332 229,716 1,173,410	成本加成 成本加成 成本加成 成本加成 成本加成 成本加成 成本加成 成本加成	- 2 - - - - - 1	

(接次頁)

(承前頁)

編號 (註一)	交易人	名稱	交易往來對象	與交易人之關係(註二)	交易科目	往來金額	交易條件	情形 佔合併總營收或總 資產之比率(註三)
			無錫中寶運通公司	3	應收帳款	\$ 504,864	成本加成	-
			Lite-On Electronics HK Ltd.	3	銷貨	1,656,673	成本加成	1
			Lite-On Electronics HK Ltd.	3	應收帳款	425,140	成本加成	-
			Lite-On Overseas Trading Co., Ltd.	3	銷貨	162,718	成本加成	-
			Lite-On Overseas Trading Co., Ltd.	3	應收帳款	319,190	成本加成	-
			Lite-On Overseas Trading Co., Ltd.	3	其他應付款	110,612	無顯著不同	-
24	光寶科技(常州)公司		Lite-On Overseas Trading Co., Ltd.	3	銷貨	8,615,807	成本加成	4
			Lite-On Overseas Trading Co., Ltd.	3	應收帳款	377,621	成本加成	-
			Lite-On Singapore Pte. Ltd.	3	銷貨	11,263,381	成本加成	5
			Lite-On Singapore Pte. Ltd.	3	應收帳款	813,846	成本加成	-
			旭麗電子(東莞)公司	3	其他應收款	247,452	無顯著不同	-
25	光寶光電(常州)公司		Lite-On Singapore Pte. Ltd.	3	銷貨	3,411,000	成本加成	2
			Lite-On Singapore Pte. Ltd.	3	應收帳款	208,230	成本加成	-
26	力信興業公司		Lite-On Overseas Trading Co., Ltd.	3	銷貨	1,435,707	成本加成	1
			Lite-On Overseas Trading Co., Ltd.	3	應收帳款	225,569	成本加成	-
			Lite-On Singapore Pte. Ltd.	3	銷貨	1,141,202	成本加成	1
			Lite-On Singapore Pte. Ltd.	3	應收帳款	396,799	成本加成	-
			光寶科技(常州)公司	3	銷貨	1,192,198	成本加成	1
			光寶科技(常州)公司	3	應收帳款	411,501	成本加成	-
28	Lite-On China Holding Co., Ltd.		Lite-On Mobile Oyj (原名: Perlos Oyj)	3	其他應收款	596,356	無顯著不同	-
29	力信科技(惠州)公司		Li Shin International Enterprise	3	銷貨	526,691	成本加成	-
			Li Shin International Enterprise	3	應收帳款	138,089	成本加成	-
30	光寶力信科技(贛州)公司		Li Shin International Enterprise	3	銷貨	898,773	成本加成	-
			Li Shin International Enterprise	3	應收帳款	327,611	成本加成	-
31	Lite-On Overseas Trading Co., Ltd.		東莞致通電腦公司	3	銷貨	6,126,434	成本加成	3
			東莞致通電腦公司	3	應收帳款	1,556,633	成本加成	1
			光寶科技(常州)公司	3	銷貨	12,670,884	成本加成	6
			光寶科技(常州)公司	3	應收帳款	5,471,824	成本加成	3
			光寶電子(東莞)公司	3	銷貨	5,864,770	成本加成	3
			光寶電子(東莞)公司	3	應收帳款	861,351	成本加成	-
			旭麗電子(東莞)公司	3	銷貨	4,783,765	成本加成	2
			旭麗電子(東莞)公司	3	應收帳款	716,484	成本加成	-
			東莞致力電腦公司	3	銷貨	3,136,802	成本加成	1
			東莞致力電腦公司	3	應收帳款	1,064,041	成本加成	1

(接次頁)

(承前頁)

編號 (註一)	交易人 名稱	交易往來對象	與交易人之關係(註二)	交易		往來		條件	情形 佔合併總營收或總 資產之比率(註三)
				科目	金額	金額	條件		
	I-Solutions Limited		3	銷貨	\$ 477,204	成本加成	無	-	
	東莞旭福電腦公司		3	銷貨	3,633,514	成本加成	無	2	
	東莞旭福電腦公司		3	應收帳款	1,277,844	成本加成	無	1	
	光寶電子(廣州)公司		3	銷貨	38,369,528	成本加成	無	18	
	光寶電子(廣州)公司		3	應收帳款	8,907,132	成本加成	無	4	
	Lite-On Singapore Pte. Ltd.		3	銷貨	39,037,515	成本加成	無	18	
	Lite-On Singapore Pte. Ltd.		3	應收帳款	13,384,139	成本加成	無	6	
33	東莞光寶電腦公司	Lite-On Overseas Trading Co., Ltd.	3	銷貨	1,003,051	成本加成	無	1	
34	Lite-On Electronics Co., Ltd.	Lite-On Singapore Pte. Ltd.	3	銷貨	1,552,709	成本加成	無	1	
	東莞旭福電腦公司		3	其他收入	1,239,326	無顯著不同	無	1	
	東莞致力電腦公司		3	其他收入	115,830	無顯著不同	無	-	
35	Lite-On Electronics H.K. Ltd.	Lite-On Overseas Trading Co., Ltd.	3	銷貨	152,664	成本加成	無	-	
36	Eagle Rock Investment Ltd.	Lite-On Mobile Oyj (原名: Perlos Oyj)	3	其他應收款	596,100	無顯著不同	無	-	
37	Li Shin International Enterprise	力信興業公司	3	銷貨	4,186,427	成本加成	無	2	
	力信興業公司		3	應收帳款	968,756	成本加成	無	1	
38	中寶科技(中國)公司	光寶光電(常州)公司	3	其他應收款	238,442	無顯著不同	無	-	
39	東莞石碣旭基電子廠	東莞致通電腦公司	3	其他收入	205,570	無顯著不同	無	-	
		光寶電子(廣州)公司	3	其他收入	191,718	無顯著不同	無	-	

註一：母公司及子公司相互間之業務往來資訊應分別於編號註明，編號之填寫方法如下：

1. 母公司填 0。
 2. 子公司依公司別由阿拉伯數字 1 開始依序編號。
- 註二：與交易人之關係有以下三種，標示種類即可：

1. 母公司對子公司。
2. 子公司對母公司。
3. 子公司對子公司。

註三：交易往來金額佔合併總營收或總資產比率之計算，若屬資產負債科目者，以期末餘額佔合併總資產之方式計算；若屬損益科目者，以年度累積金額佔合併總營收之方式計算。

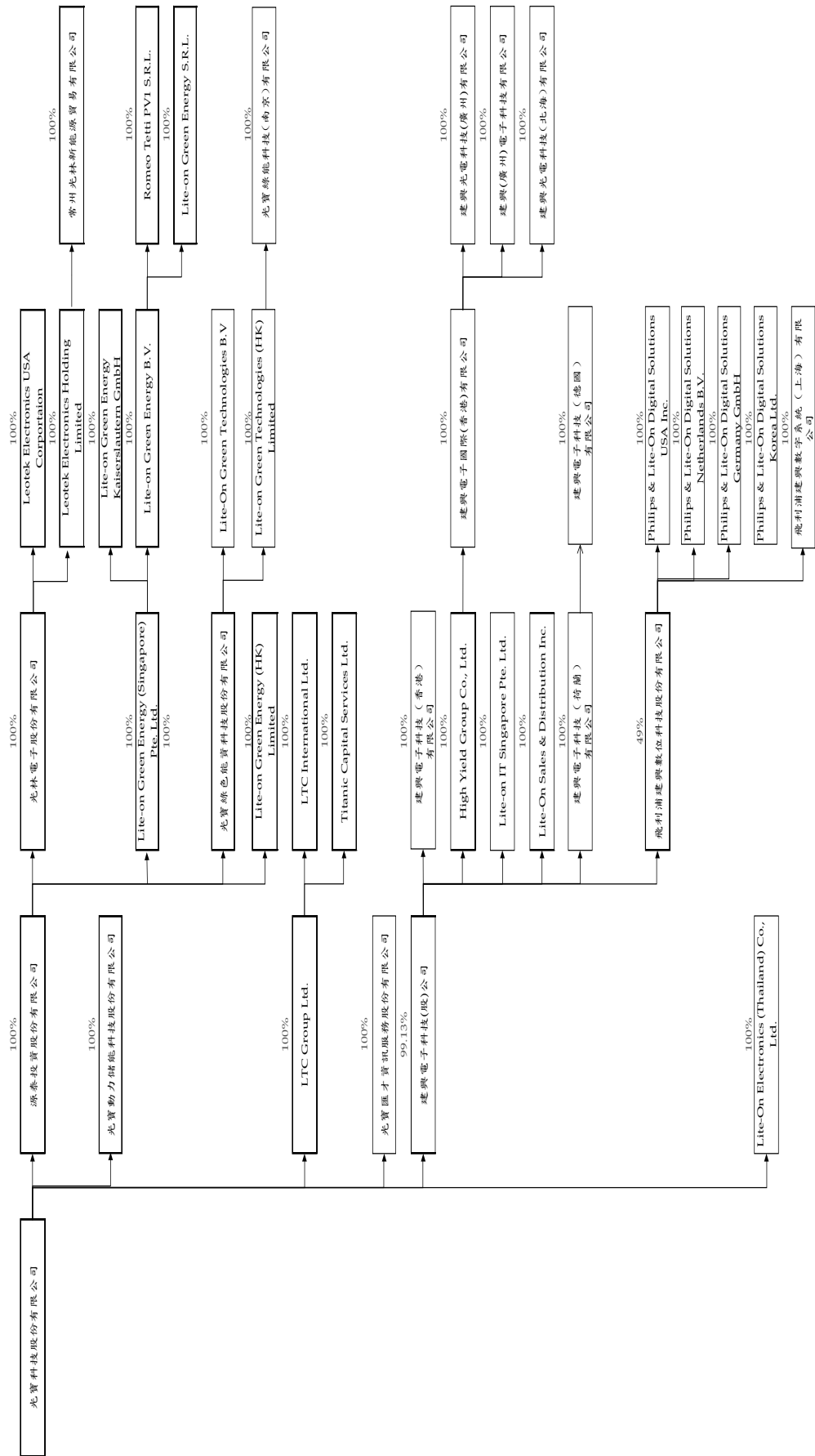
註四：合併個體間之所有交易於編製合併財務報表時業已沖銷。


註五：僅揭露金額達新台幣一億元以上之關係人交易，另相對之關係人交易不另行揭露。

光寶科技股份有限公司及其子公司
投資關係及持股比例架構圖

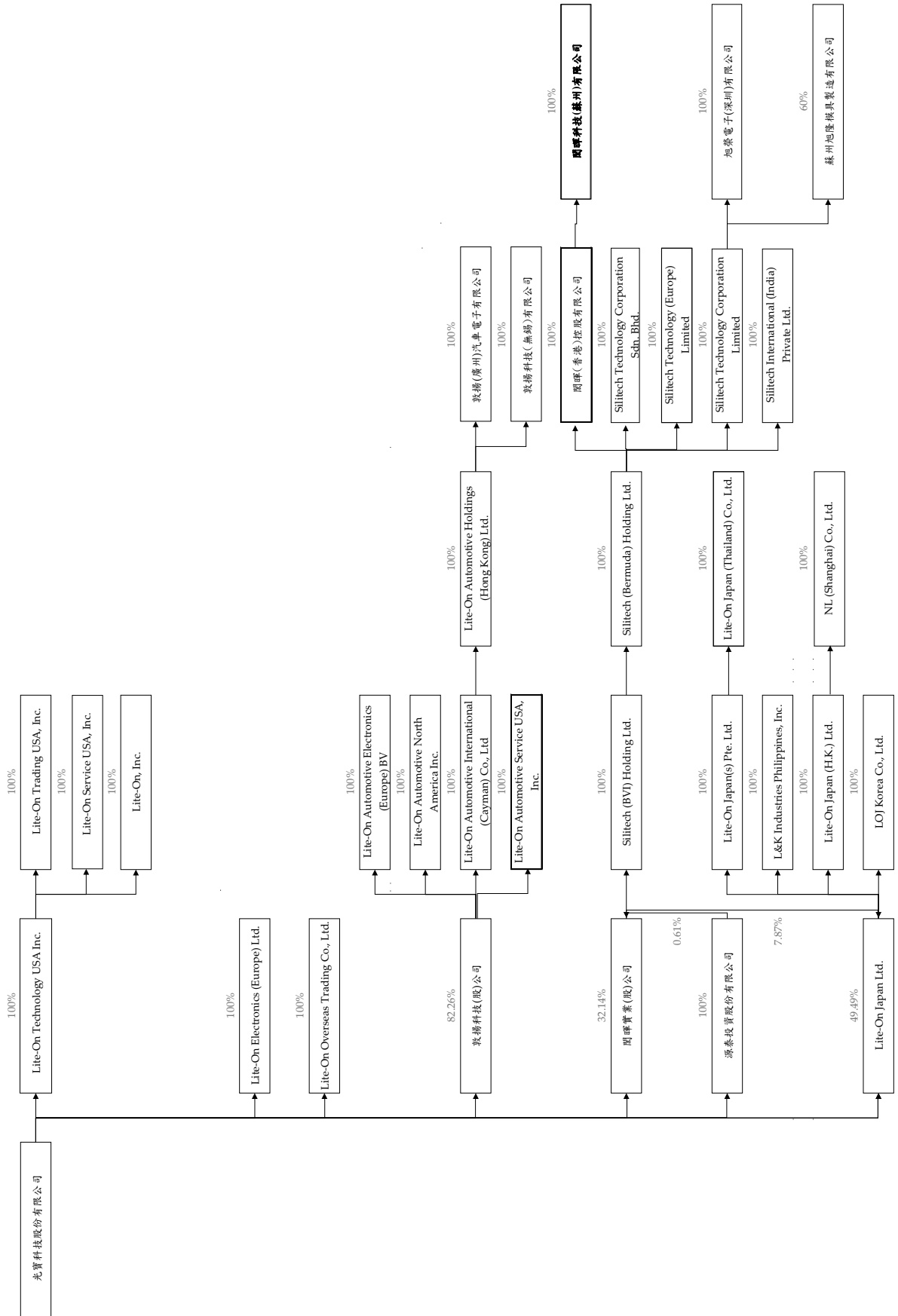
民國 102 年 1 月 1 日至 12 月 31 日

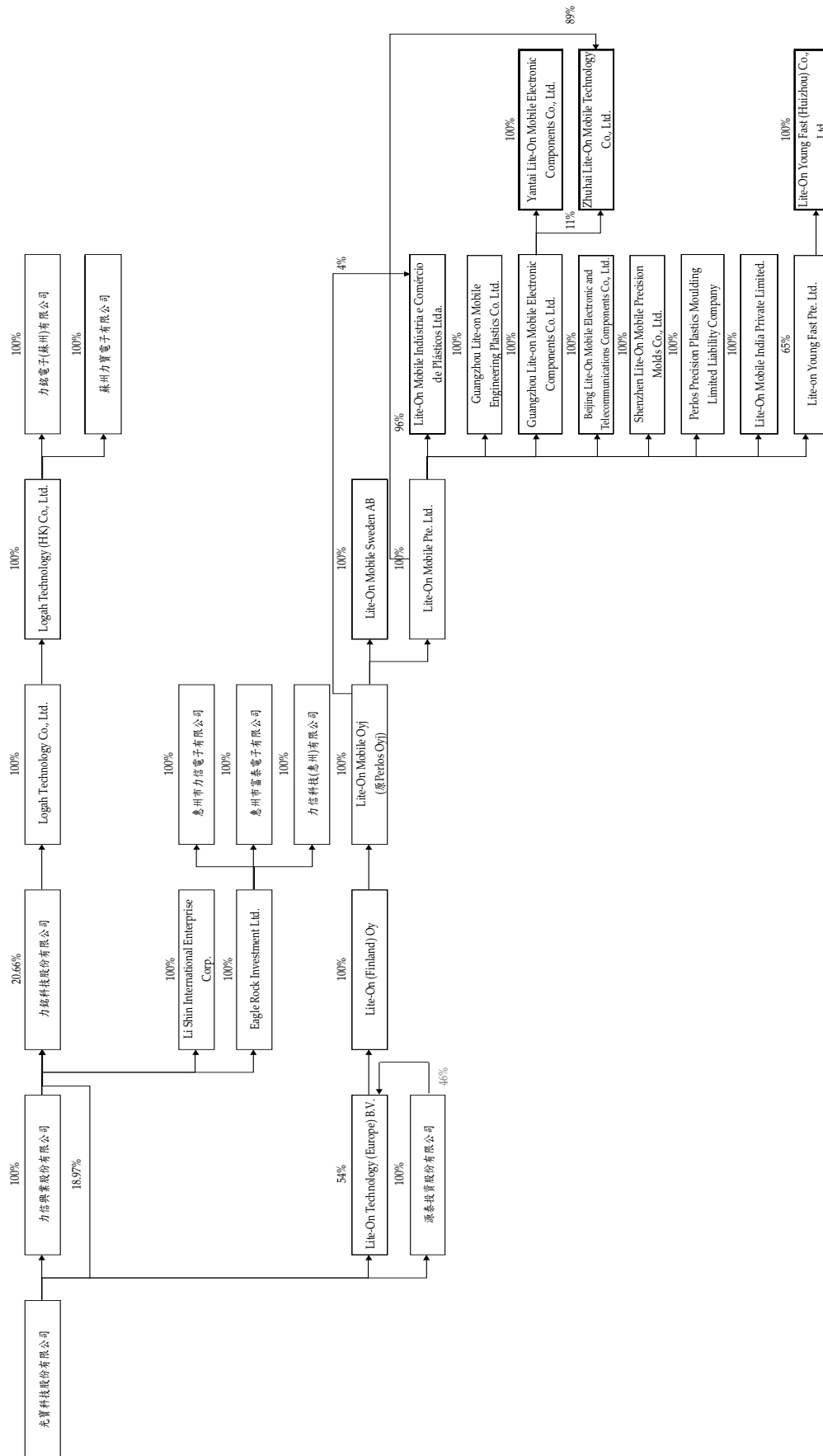
附表十一
102 年度



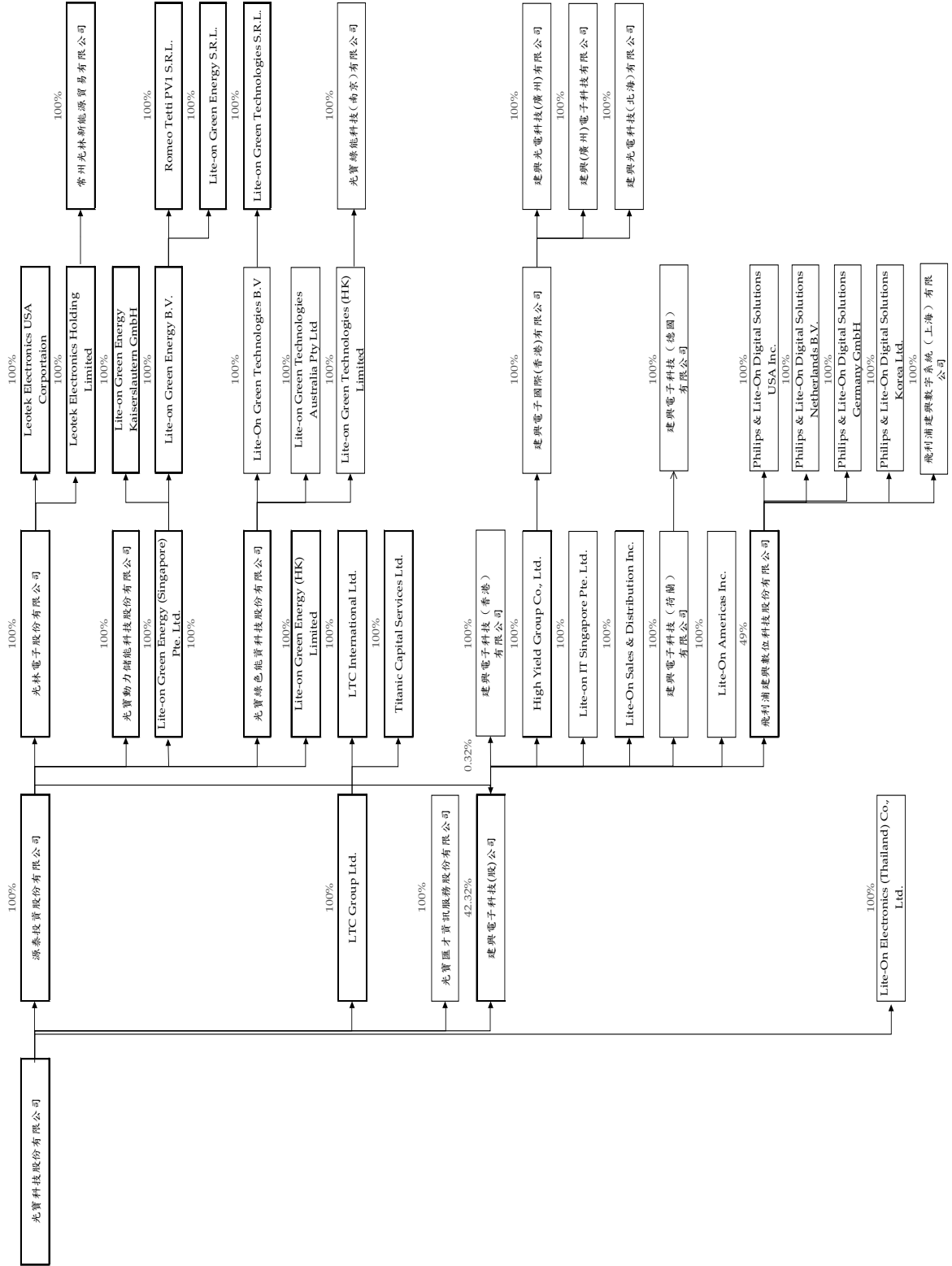


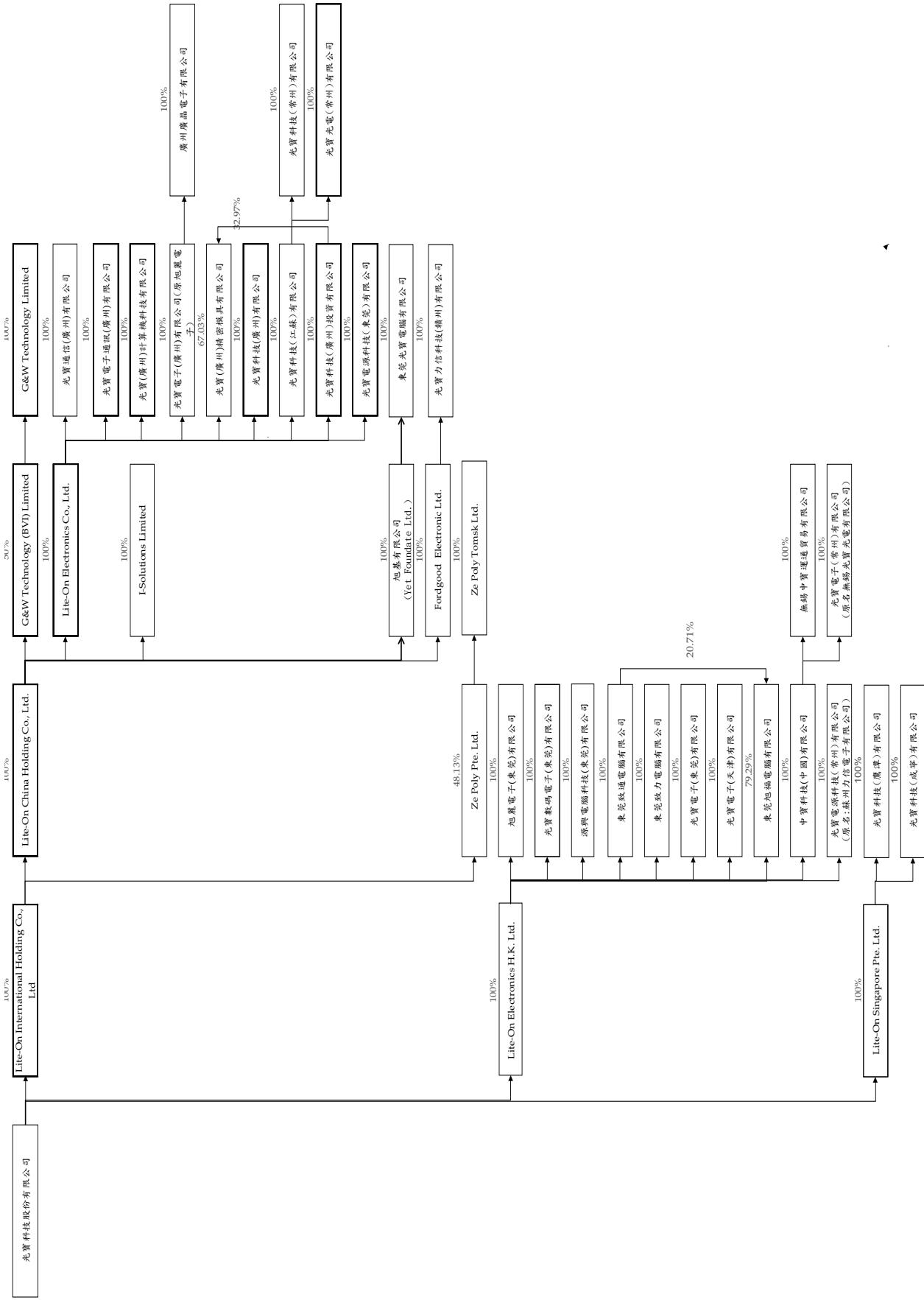
財務狀況





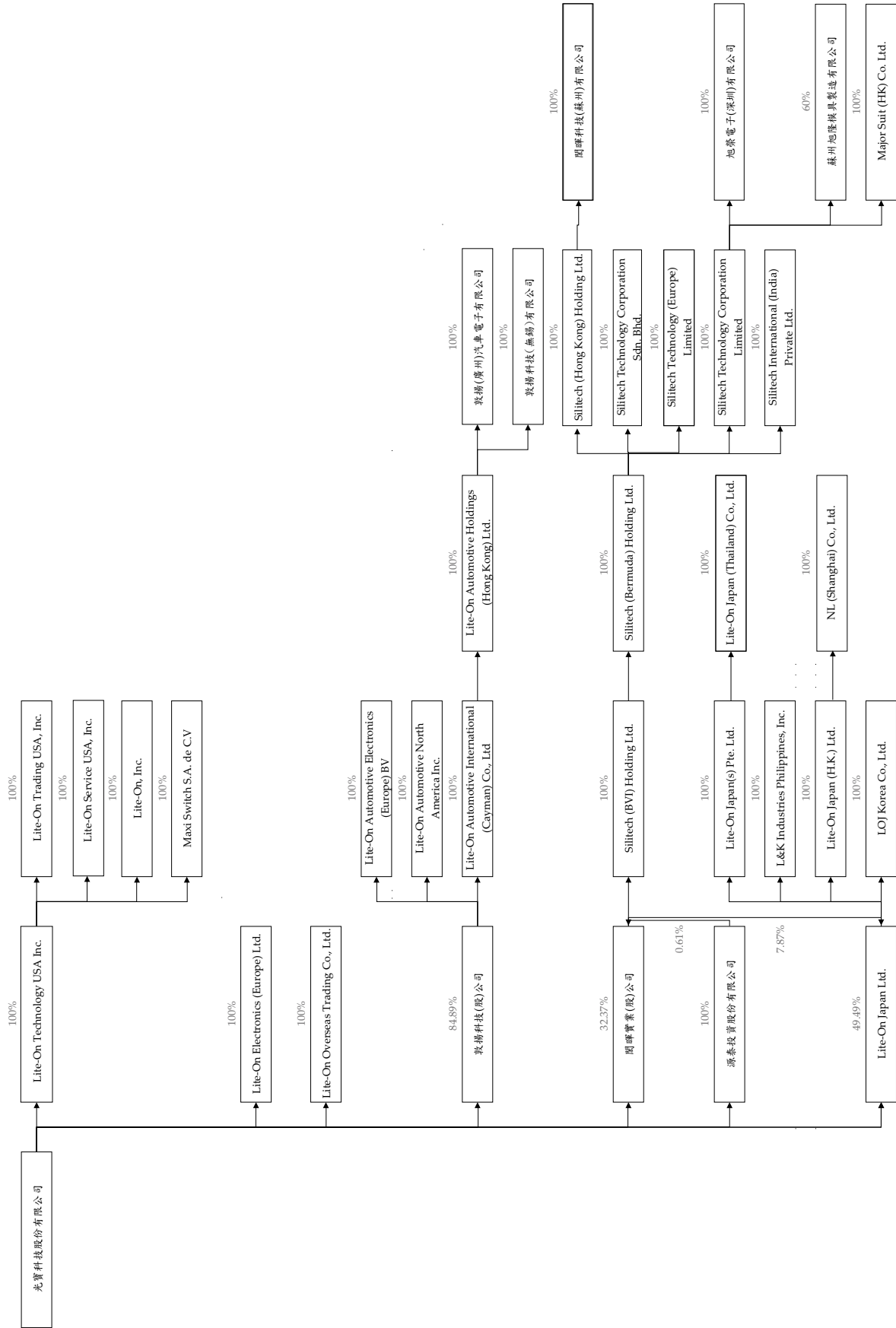
101 年度

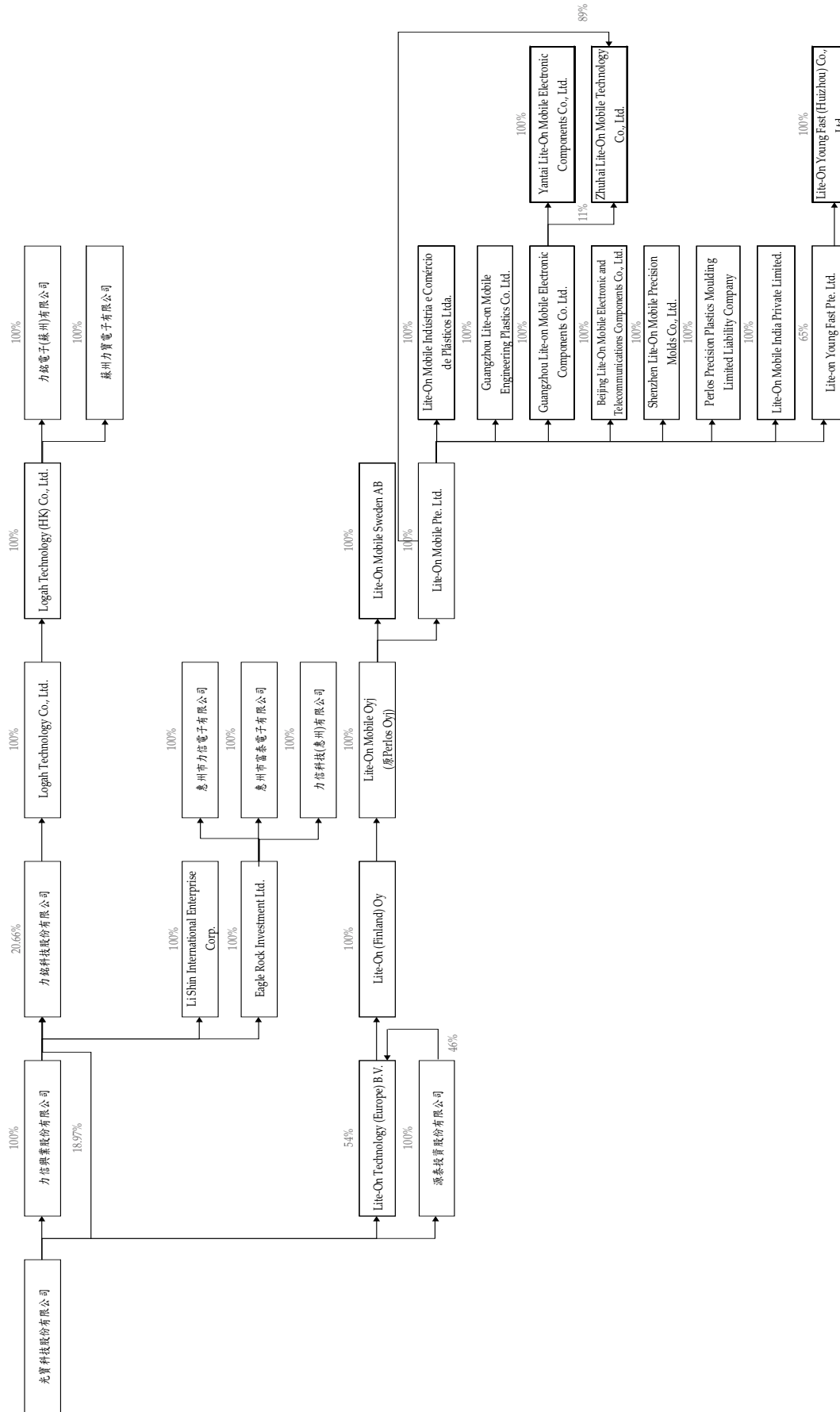




財務狀況

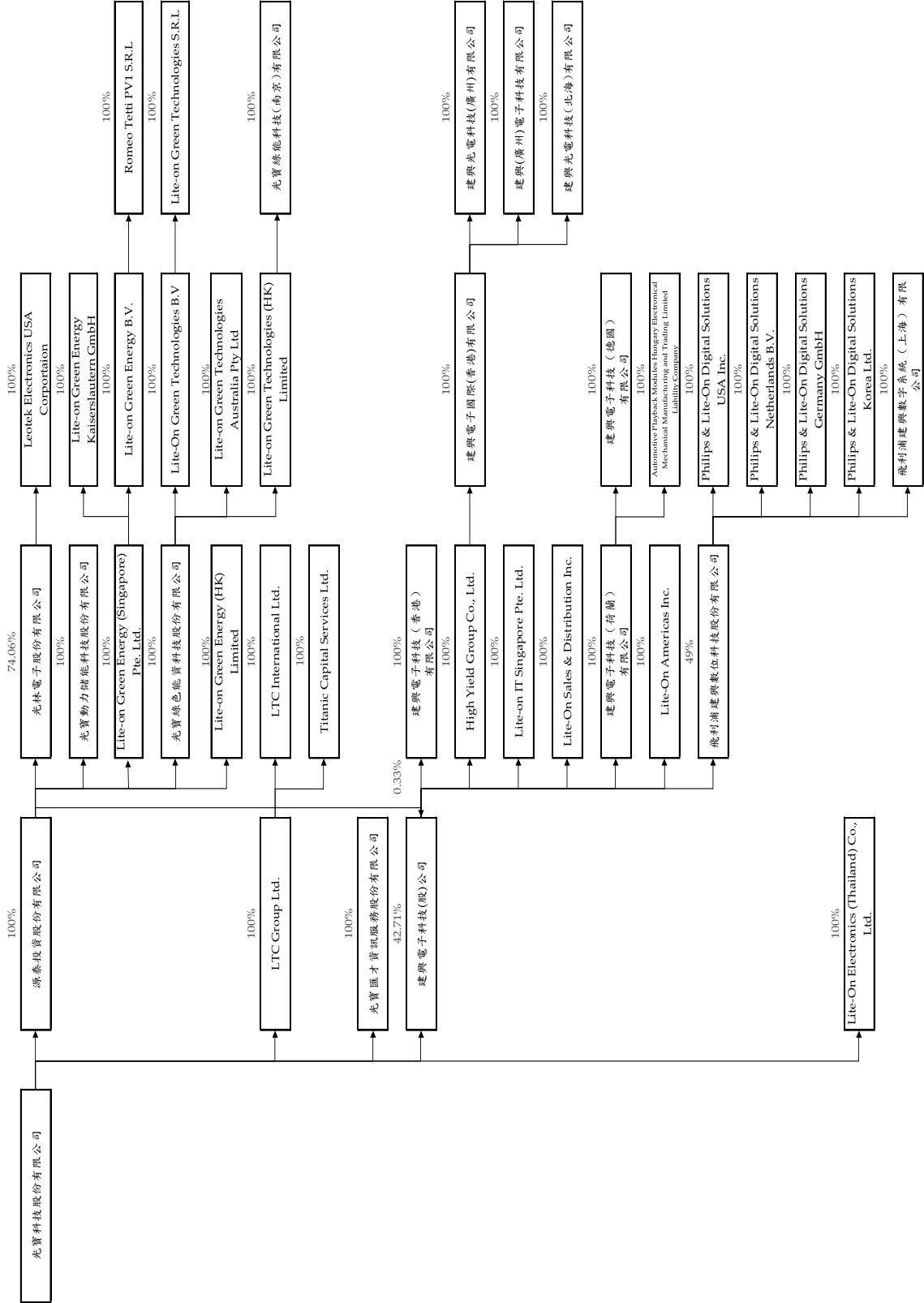
財務狀況

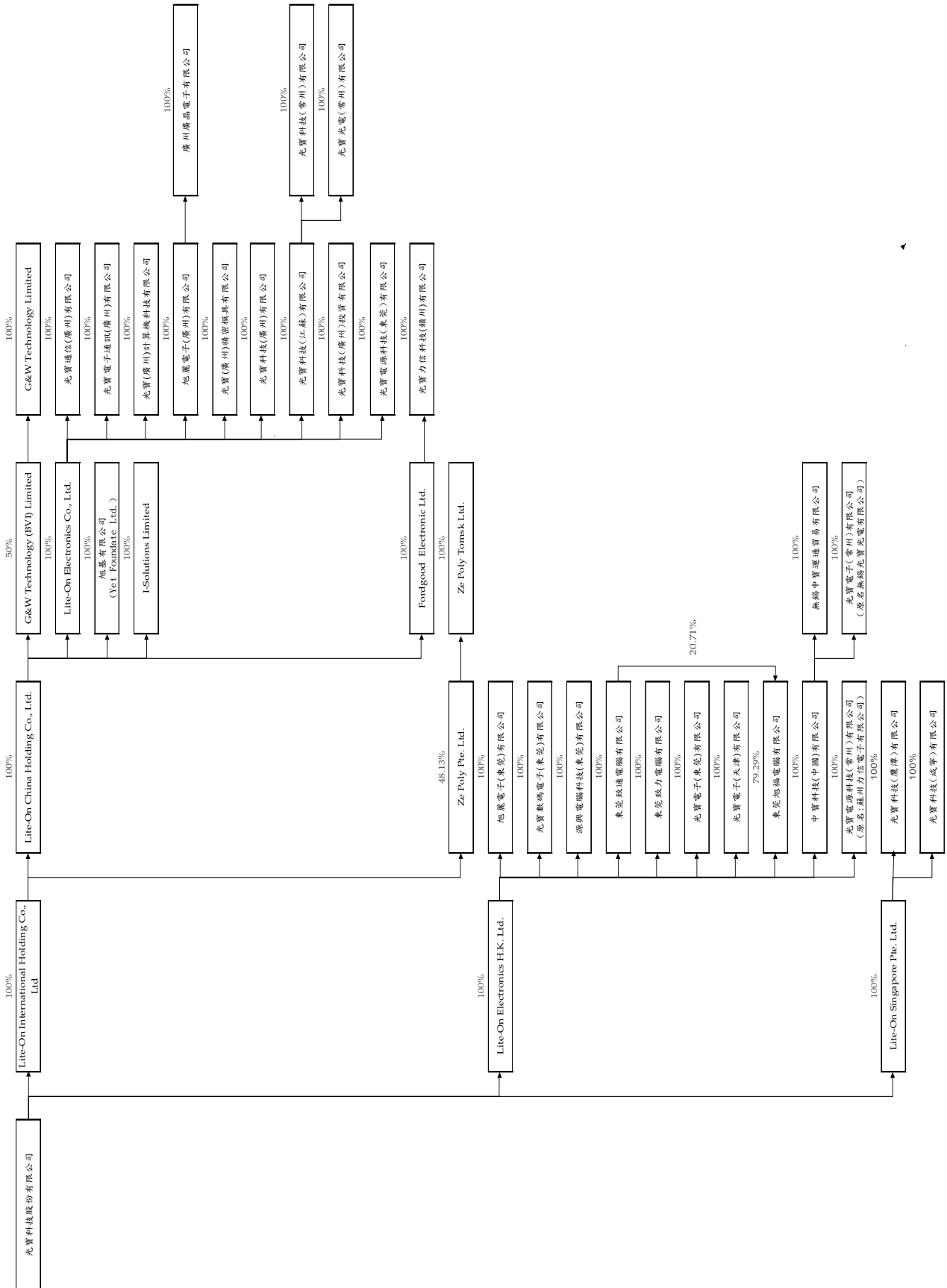




財務狀況

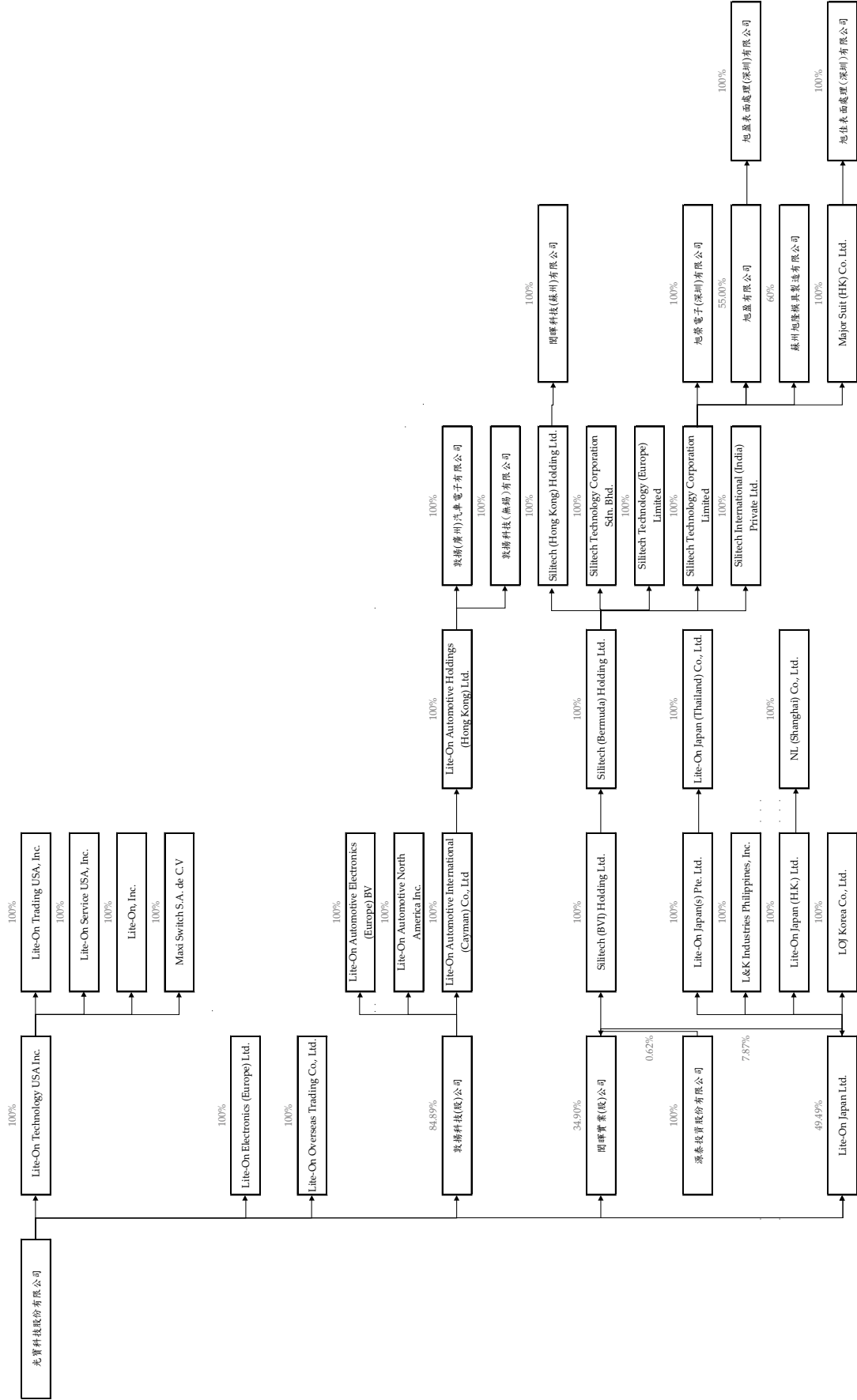
100 年度



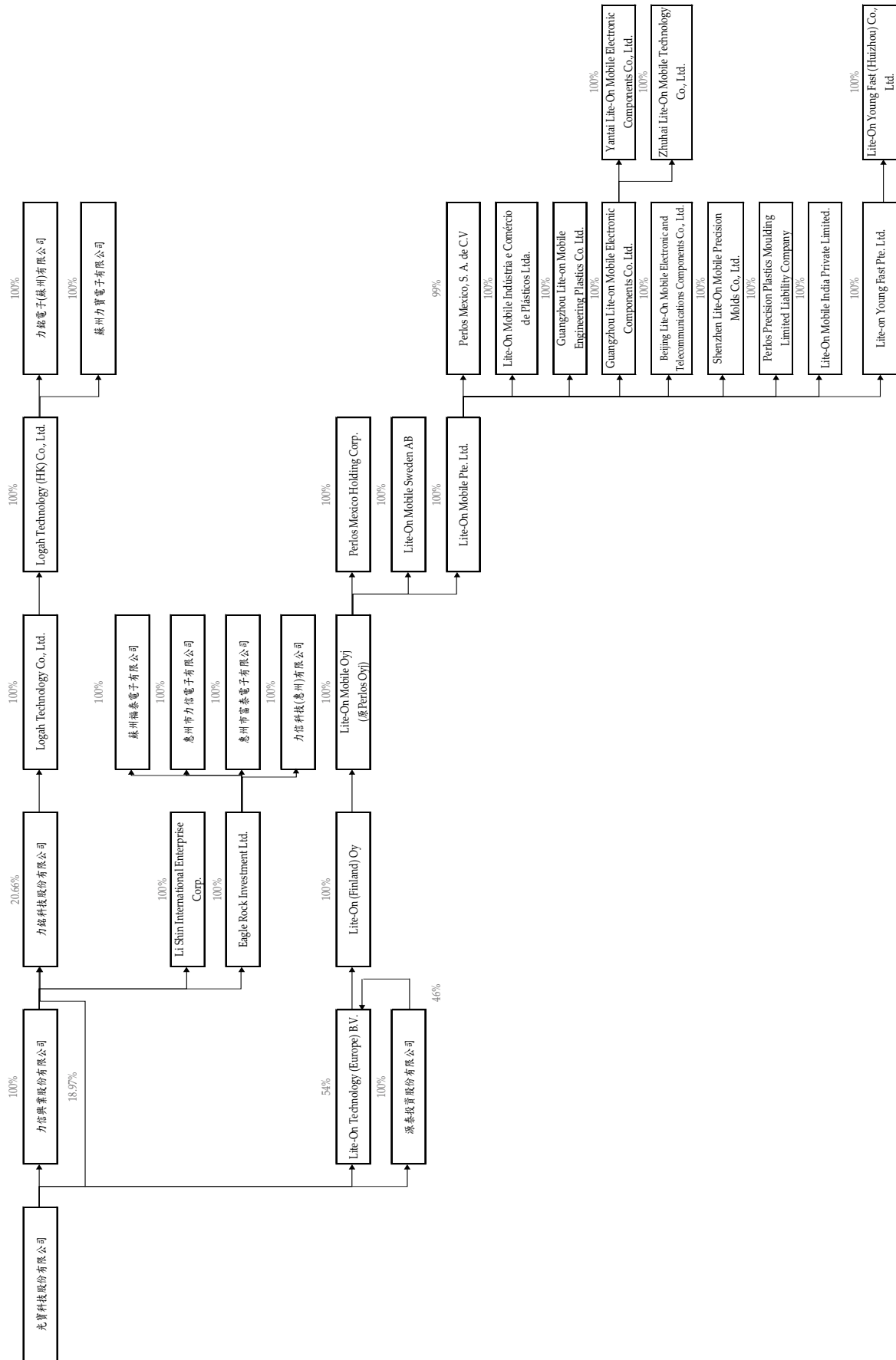


財務狀況

財務狀況



46%



財務狀況

六、公司及其關係企業最近年度及截至年報刊印日止，如有發生財務週轉困難情事，應列明其對本公司財務狀況之影響。(前項第六款所稱關係企業，係指符合公司法第三百六十九條之一規定者。)：無

柒、財務狀況及財務績效之檢討分析與風險事項

一、財務狀況分析

單位：新台幣仟元

項目 \ 年度	101年度	102年度	差異	
			金額	%
流動資產	132,865,180	150,430,691	17,565,511	13
不動產、廠房及設備	37,697,741	37,001,382	(696,359)	(2)
無形資產	16,033,575	15,716,262	(317,313)	(2)
資產總額	197,055,614	212,361,486	15,305,872	8
流動負債	84,771,501	111,356,983	26,585,482	31
非流動負債	22,862,802	21,767,348	(1,095,454)	(5)
負債總額	107,634,303	133,124,331	25,490,028	24
股本	22,959,994	23,276,257	316,263	1
資本公積	26,751,988	27,212,019	460,031	2
保留盈餘	21,502,517	21,463,386	(39,131)	-
股東權益總額	89,421,311	79,237,155	(10,184,156)	(11)

公司最近二年度資產、負債及股東權益發生重大變動項目(前後期變動達百分之二十以上，且變動金額達新臺幣一千萬元者)之主要原因及其影響及未來因應計畫：

102年度流動負債及負債總額增加，主要係因訂單增加，故因備貨產生之應付帳款較上期增加及短期借款因理財及資金調度增加所致。

二、財務績效分析

(一) 財務績效比較分析

單位：新台幣仟元；%

項目	101年度	102年度	增(減)金額	變動比例%
營業收入總額	219,320,632	216,520,567	(2,800,065)	(1)
減：銷貨退回及折讓	3,273,622	3,306,270	32,648	1
營業收入淨額	216,047,010	213,214,297	(2,832,713)	(1)
營業成本	185,489,012	182,713,703	(2,775,309)	(1)
營業毛利	30,557,998	30,500,594	(57,404)	-
營業費用	19,679,653	20,458,304	778,651	4
營業利益	10,878,345	10,042,290	(836,055)	(8)
營業外收入及支出	952,212	1,477,489	525,277	55
繼續營業單位稅前淨利	11,830,557	11,519,779	(310,778)	3
所得稅費用	2,454,197	2,629,288	175,091	7
繼續營業單位稅後淨利	9,376,360	8,890,491	(485,869)	(5)

1. 最近二年度增減比例變動分析說明

本年度營業外收入及支出增加，主係政府補助收入所致。

2. 公司主要營業內容改變之原因，若營運政策、市場狀況、經濟環境或其他內外因素已發生或預期將發生重大之變動，其事實及影響變動與對公司未來財務業務之可能影響及因應計畫：無。

3. 預期未來一年度銷售數量及其依據與公司預期銷售數量得以持續成長或衰退之主要影響因素

(1) 參考包括光電科技協進會等市場研究機構及各券商研究部之報告，本公司對未來主要產品(服務) 相關市場規模與成長性研判如下：

主要產品	預估103年市場規模	預估未來2~3年之年度複合成長率(%)
光電通訊產品-LED	約 167億美金	12 ~ 15%
光電通訊產品-照相模組	約 71 億美金	6 ~ 8%
電源供應器	約141億美金	2 ~ 3%
儲存產品-光碟機	約25億美金	-40 ~ -50%
儲存產品-固態硬碟	約52億美金	40 ~ 50%

(2) 競爭利基及發展遠景

本公司具備優異的研發設計能力，無論在手機、影像、視訊、網路與週邊零組件產品，均可為客戶提供全套整合解決方案及產品(不含通路行銷)，提供客戶最佳的服務，使得本公司與傳統 EMS/ODM廠之間有明顯之區隔。具有上下游整合的優勢並深耕研發，以專注的資源持續開發新產品。本公司因具備高效率、精緻化跨國經營管理的管理團隊，將可持續擴大競爭優勢。

三、現金流量分析

(一) 最近年度現金流量變動分析

單位：新台幣仟元

期初現金餘額(1)	全年來自營業活動 淨現金流量(2)	全年現金流出 量(3)	現金剩餘(不足) 數額(1)+(2)-(3)	現金不足額之補救措施	
				投資計畫	理財計畫
51,224,870	20,688,338	5,982,039	65,931,169	-	-

- 營業活動：淨現金流入20,688,338千元，主要係銷售交易所產生之淨現金流入所致。
- 投資活動：淨現金流入4,305,530千元，主要係處分無活絡市場之債券投資所致。
- 融資活動：淨現金流出10,842,205千元，主要係發放現金股利及支付取得子公司部份權益價款所致。
- 匯率變動對現金之流入影響數：554,636千元。
- 現金不足額之補救措施及流動性分析：不適用。

(二) 流動性分析及流動性不足之改善計畫：

項目 \ 年度	101年度	102年度	增(減)比率(%)
現金流量比率	15.15	18.58	22.59
現金流量允當比率	105.41	107.28	1.78
現金再投資比率	5.79	12.11	109.06
增減比率變動分析說明：			
(1) 現金流量比率上升，因營業活動之淨現金流入較去年同期增加所致。			
(2) 現金再投資比率：同(1)之說明。			
流動性不足之改善計畫：不適用			

(三) 未來一年現金流動性分析

單位：新台幣仟元

期初現金餘額(1)	全年來自營業活動 淨現金流量(2)	全年現金流出 量(3)	現金剩餘(不足) 數額(1)+(2)-(3)	現金不足額之補救措施	
				投資計畫	理財計畫
65,931,169	14,391,803	19,571,426	60,751,546	-	-

- 營業活動：淨現金流入14,391,803千元，主要係銷售交易所產生之淨現金流入所致。
- 投資活動：淨現金流出4,568,817千元，主要係購置不動產、廠房及設備所致。
- 融資活動：淨現金流出15,002,609千元，主要發放現金股利及長短期借款減少所致。
- 預計現金不足額之補救措施及流動性分析：不適用。

四、最近年度重大資本支出對財務業務之影響：

(一) 重大資本支出之運用情形及資金來源

單位：新台幣仟元

計劃項目	實際或預期之資金來源	所需資金總價	101年度	102年度	103年度	104年度	105年度
生產及廠務設備	營運資金	7,317,044	630,008	2,491,480	3,351,256	562,034	115,485
研發設備	營運資金	924,190	34,137	159,640	566,099	164,314	n/a
IT 設備擴充及升級	營運資金	673,895	204,832	50,611	299,186	79,932	n/a
興建廠房	營運資金	88,021	2,634	73,438	11,949	n/a	n/a
其他	營運資金	62,286	28,769	7,538	15,734	10,245	n/a
合計		9,065,436	900,380	2,782,707	4,244,225	816,525	115,485

(二) 預期可能產生效益說明：不適用。

五、轉投資政策

本公司未來仍將持續專注核心事業的成長，轉投資也將以與本公司核心事業相關之事業為主，並適時處分非核心項目。

六、風險事項分析

(一) 風險管理之組織架構

財務：

1. 企業資金安全與資金利率風險規避

資金管理工作包括債務與風險控制、資金運作控制和投資規模的控制。(1) 定期進行全球現金盤點、異常追蹤、提高資金收益、增加盈利能力、避免外部危機造成企業資產縮水。(2) 每月執行AR / AP 預估、以利資金調度規劃。(3) 依照SOP分層授權核准, 透過ERP系統加密後採用電子銀行付款, 強化付款安全。(4) 定期檢視最適現金及資本結構, 進行資金規劃, 以達最佳現金規模。

2. 企業財產安全與損害風險規避

財產風險管理聯同保險經紀人共同執行：

- 1) 針對貨物運輸、產品責任及其他風險控管、定期舉辦風險課程或研討會、以確保相關部門及廠區充份掌握風險及排除風險。
- 2) 定期對貨物運輸、產品責任(AAA)及廠區安全(紅外線熱影像檢測)進行查勘。
- 3) 進行各廠區之風險評比(TriStar)、持續輔導廠區落實風險管理計劃。

3. 企業匯兌風險規避

- (1) 本公司每日監控外幣部位、營收達成率、存貨增減變化。
- (2) 每日估算當月YTD與月底外匯損益。
- (3) 建立外匯部位預測財務模型即時執行避險。
- (4) 每月檢討部位預測差異、外匯損益原因並改善、清晰掌握外幣資產藉與負債抵銷之淨額、降低因匯率波動造成營運風險。

4. 企業應收帳款安全與客戶信用風險規避

- 1) 定期徵信客戶、了解客戶行業別特性、執行信用評等管理。
- 2) 定期審核客戶信用額度及付款條件、避免帳期天數過長。
- 3) 客戶年度信用審核機制、檢視客戶營運狀況、避免外部突發風險。
- 4) 定期檢視特殊交易、過度出貨風險、客戶收款及帳務追蹤、確保帳款回收、嚴格把關信用風險。

法務：

負責法律風險評估、包括:透過合約審核程序、辨識合約風險並建議管控對策;就內部制度、法令遵循、糾紛爭訟、併購、智慧財產權管理等事項、提供法律諮詢及處理建議;以及就公司印信製發、使用、廢止等事項進行監督管理、以降低公司整體法律風險。

稽核：

依風險評估結果擬訂及執行年度稽核計劃、評估內部控制制度設計與執行之有效性、協助風險管理組織及營運單位設計以風險管理為基礎之控制作業。

資訊部門：

規劃與建構公司資訊管理體系，負責網路及系統資訊安全控管與防護措施，並提供管理階層正確且適用之即時營運管理資訊，以降低公司營運及資訊安全風險。

企業投資：

參酌集團核心競爭力、產業趨勢及國際經濟，配合經營策略規劃，評估中、長期投資佈局及其效益，並負責轉投資事業之監督與管理，以降低投資風險。

公共關係/投資人關係：

負責建立公司與投資人、媒體及社會大眾之間的溝通橋樑，將公司營運相關各層面之資訊有效的傳達給外界，並確保資訊揭露之時效性、正確性及透明度以避免因企業形象造成之營運風險。此外，使投資人在公開、公平及公正的環境下充分掌握公司營運重大訊息以降低投資人風險。

(二) 最近年度利率、匯率變動、通貨膨脹情形對公司損益之影響及未來因應措施。**1. 利率變動對公司損益之影響及未來因應措施：**

本集團之現金管理政策以安全穩健操作為原則，主要存放於銀行定期存款。本集團截至102年12月31日止之銀行借款約為NT429.5億，多為中長期借款，佔本集團總資產比例為20.2%。本集團除已與銀行另行簽訂利率交換合約，將浮動利率債務改為固定利率債務，以規避因利率浮動而產生風險；並在改善財務結構、充實中長期營運資金及降低利率變動風險之前提下，除定期評估市場資金狀況及銀行利率，審慎決定籌資方式，以取得較優惠之利率外，並將於適當時機承作利率交換交易規避風險，故預期利率波動對本集團之影響不大。

2. 匯率變動對公司損益之影響及未來因應措施：**A. 匯兌損益來源：**

本集團之營收、進銷貨所產生之應收帳款及應付帳款，其大宗主要報價幣別為美元，藉由外幣資產和負債相抵，將可大幅降低匯率風險，達到自然避險之效果。另，本集團所從事之各項衍生性商品交易，均以避險為目的，其因匯率變動產生之損益，大致與被避險項目之損益相抵銷，故市場風險對集團損益影響不大。截至102年12月31日止匯兌損益佔營業收入及營業利益之比例如下：

單位:新台幣仟元	
項目/年度	102年度
匯兌損益淨額 (A)	213,763
營業收入 (B)	213,214,297
佔營業收入之比例 (A)/(B)	0.10%
營業利益 (C)	10,042,290
佔營業利益之比例 (A)/(C)	2.12%

如上表所示，102年度匯兌損益淨額佔本集團營業收入及營業利益之比例分別為0.10%及2.12%，其比例皆不大。

B. 因應匯率波動之措施：

本集團對於持有之外幣部位資產、負債，會依當時匯率走勢，適時以現匯、遠期外匯、或衍生性金融商品進行避險，並定期因應匯率波動，審慎評估後，適時調整，以規避匯率波動風險。由於本集團並不從事與本業無關之外匯操作，一切均以避險為目的，因此匯率波動並未帶來重大影響數。

3. 通貨膨脹對集團損益之影響及未來因應措施：

102年度台灣CPI年增率為0.79%，通膨風險仍在可接受範圍內；且基於各國央行持續關注與積極管理通貨膨脹議題，並擬以暫緩升息方式因應，故預期未來通貨膨脹壓力應可有效控制，尚不致於重大影響本集團損益。

(三) 最近年度從事高風險、高槓桿投資、資金貸與他人、背書保證及衍生性商品交易之政策、獲利或虧損之主要原因及未來因應措施。

1. 本集團並未從事高風險、高槓桿投資。

2. 母公司資金貸與及背書保證政策：

(1) 資金貸與：

- (a) 母公司資金貸與他人總額，不得超過母公司最近期財務報表淨值之40%。
- (b) 母公司資金貸與直接及間接持有表決權不超過百分之五十之公司，其貸與資金總額不得超過該借支公司實收資本額之40%；本公司對轉投資直接及間接持有表決權百分之五十以上之公司，其資金貸與個別之限額則不受前項之限制，但不得超過母公司最近期財務報表淨值之40%。
- (c) 母公司資金貸與有業務往來或短期融通資金必要之公司，除「資金貸與他人及背書保證作業辦法」另有規定外，其貸與資金總額亦不得超過該借支公司實收資本額之5%。
- (d) 母公司直接及間接持有表決權股份百分之百之國外公司間，從事資金貸與，不受貸與公司最近期財務報表淨值之40%之限制，但仍應訂定資金貸與之限額。

(2) 背書保證：

- (a) 母公司對外背書保證總金額，不得超過公司最近期財務報表淨值之百分之四十，母公司及子公司整體對外背書保證總金額，亦不得超過母公司最近期財務報表淨值之百分之四十。
- (b) 母公司對直接及間接持有表決權之股份超過百分之五十之公司或母公司直接及間接持有表決權股份達百分之九十以上之公司間為背書保證時，其個別背書保證總額不得超過母公司最近期財務報表淨值之百分之十。
- (c) 除本辦法另有規定外，母公司對單一公司或母公司直接及間接持有表決權股份達百分之九十以上之公司間個別背書保證金額，均不得超過母公司最近期財務報表淨值百分之十；母公司對有業務關係之公司為背書保證時，除本辦法另有規定外，其個別背書保證金額應以最近十二個月之業務往來累積交易總額為限，且不得超過該被保證公司實收資本額之百分之五。
- (d) 母公司背書保證之期限以一年為限，如屆期有延展之必要，應依本辦法規定辦理。
- (e) 母公司對直接及間接持有表決權達百分之七十五以上之單一子公司、孫公司為融資之目的所為之背書或保證，不受期限之限制，但背書保證期限最長不得超過五年。

3. 子公司資金貸與及背書保證政策：

對單一企業之背書保證限額及書保證之總額係以該公司辦法計算。

3. 本集團並無任何因背書保證而產生虧損之情況。

本集團截至102年12月底，為100%持股之轉投資公司所進行之背書保證，均無任何虧損之情事。

本集團背書保證對象	關係	金額	性質	附註
Lite-On Mobile Pte Ltd	100%持股之轉投資公司	2億美元	聯貸授信保證	無任何虧損情事
Lite-On Mobile (GZ) Electronic Components Co., Ltd	100%持股之轉投資公司	40百萬美元	聯貸授信保證	無任何虧損情事
Lite-On Technology (Europe) BV	100%持股之轉投資公司	1.9百萬歐元	工程履約保證	無任何虧損情事
Lite-On Green Technologies B.V.	100%持股之轉投資公司	22.6百萬美元	銀行授信保證	無任何虧損情事
Romeo Tetti PV1 S.R.L	100%持股之轉投資公司	7.6百萬美元	銀行授信保證	無任何虧損情事
旭麗電子(東莞)有限公司	100%持股之轉投資公司	16百萬美元	合約履約保證	無任何虧損情事
東莞光寶電腦有限公司	100%持股之轉投資公司	8.4百萬美元	合約履約保證	無任何虧損情事
Lite-On Mobile Sweden AB	100%持股之轉投資公司	0.3百萬瑞士法郎	合約履約保證	無任何虧損情事
Lite-On Mobile (GZ) Engineering Plastics Co., Ltd	100%持股之轉投資公司	53.1百萬人民幣	合約履約保證	無任何虧損情事
Lite-On Mobile BJ	100%持股之轉投資公司	0.2百萬美金	合約履約保證	無任何虧損情事
Lite-On Mobile (GZ) Electronic Components Co., Ltd	100%持股之轉投資公司	0.02百萬美金	合約履約保證	無任何虧損情事
Lite-On Green Technologies B.V.	100%持股之轉投資公司	23.5百萬歐元	合約履約保證	無任何虧損情事

4. 衍生性商品交易政策：

(1) 按本公司“取得或處分資產處理程序”訂定之政策及因應措施辦理。

(2) 避險部位係採帳列資產、負債相抵後之淨部位外，另得考慮未來營運所需之部位為外匯避險操作依據。

(3) 衍生性商品交易應以確保本公司業務之經營利潤，規避因匯率、利率或資產價格波動所引起之風險為目標，所有外匯相關交易全部以避險為目的，無關避險之交易一律不承作。

5. 交易性衍生性金融商品：母公司一概不承作。子公司102年及101年度從事遠期外匯、匯率交換及選擇權合約等衍生性金融商品交易之目的，主要係為規避因匯率及利益波動所產生之風險，但因未能完全符合避險會計之條件，故分類為透過損益按公允價值衡量之金融資產及負債。子公司之財務避險策略係以達成規避大部分市場價格或現金流量風險為目的。

(四) 未來研發計畫及預計投入之研發費用

全公司全年預計投入的研發費用約為營業額的2.5 ~ 3%左右，維持穩健成長，如有新產業投資或適切的新技術標的，將再彈性增加研發費用投資。

研發投資計畫及進度

最近年度研發計畫	目前進度	須再投入之研發費用(仟元)	預計完成量產時間	未來影響研發成功之主要因素
高功率雲端資料中心電源系統	40%	30,000	2015	資料中心資本支出
超高畫素內嵌電腦相機	10%	600	2014	關鍵零組件掌控、產品可靠度、成本競爭力
先進人機介面相機模組	5%	600	2014	關鍵零組件掌控、產品可靠度、成本競爭力
專業型IP cam	40%	50,000	2014	關鍵零組件掌控、產品可靠度、成本競爭力
超高畫素 OIS cam	40%	20,000	2014	關鍵零組件掌控、產品可靠度、成本競爭力
超高畫素 Dual cam	40%	20,000	2014	關鍵零組件掌控、產品可靠度、成本競爭力
MFP Scanning Station	90%	20,000	2014/2015	設計及製造成本與市場售價競爭力
Sheetfed Document Scanner	90%	15,000	2015/2016	設計及製造成本與市場售價競爭力
先進 All-in-One Printer	80%	5,000	2015/2016	設計及製造成本與市場售價競爭力
新型機架式伺服器機殼	60%	15,000	2014	設計與製造成本競爭力
先進規格高速SSD研發 (PCIe Gen3介面, NVMe通訊協定, 12 nm NAND)	10%	150,000	2015	晶片廠商開發進度、市場推廣程度、雲端運用程度、NAND供應商開發進度、ECC糾錯能力
新式SSD研發	70%	50,000	2014	NAND的穩定度、非預期斷電的保護機制
SSD驅動程式研發	70%	50,000	2014	對所有作業系統的掌握程度
3D觸控模組模內嵌件一體化射出成形技術	70%	1,000	2014	傳感器供應商的穩定性
鐳射微孔技術	70%	10,000	2014	鐳射設備供應商的選擇、天線的設計
LED頭燈驅動模組	30%	20,000	2015	散熱設計, EMC設計
車用環視顯像系統	50%	24,000	2015	影像接合與魚眼矯正技術、實車影像評價、成本售價競爭力
電動尾門防夾驅動模組	10%	15,000	2015	尾門系統廠支撐桿機構匹配開發、系統整合標定與驗證
經濟型洗牆燈	10%	500	2015	光學設計
新型低價路燈	10%	8,000	2015	機構設計

新型號誌燈系列產品	20%	3,500	2014	光學+機構
超高效率LED元件	70%	80,000	2014	高取光率的LED基板供應、高效率晶片的供應商夥伴
超高性價比白光LED元件	90%	120,000	2014	晶片、螢光粉和基板等關鍵原物料的策略合作夥伴
晶片級覆晶白光LED元件	10%	160,000	2015	高可靠性的晶片供應來源
超高顯色性白光LED元件	50%	60,000	2014	光轉換物質的取得及價格
高經濟型LED照明產品	20%	10,000	2014	產品效能是否能夠達到應有的水準(例如發光量、消耗功率)、散熱塊生產的良率與穩定性、快速生產設計的完成度、產品售價競爭力
HbA1c 分析儀與試劑	70%	120,000	2014	試劑開發進展、競爭者之非預期價格變動、檢測性能接受度
整合式血糖儀與試片	70%	120,000	2014	血糖試片檢測性能與價格競爭性、自動化生產設備良率提升、血糖儀器可靠度及良率提升、all-in-one設計採血針部份之使用安全性接受度

(五) 國內外重要政策及法律變動對公司財務業務之影響及因應措施：無。

(六) 科技改變及產業變化對公司財務業務之影響及因應措施

產業推陳出新，科技日新月異，是4C產業競爭的常態。惟有充分掌握產品趨勢與關鍵技術，有效管理供應鏈，並與各產業領導廠商相互合作，方能維持企業長期營收成長與獲利性。

為避免少數產品線業績變化對營收和獲利的不利影響，本集團除了加強研發佈局，並透過緊密的定期策略檢討與績效管理，維持公司事業群/事業部的良好營收獲利組合，使公司業績和獲利維持穩健的成長。

本集團的全球產銷、存貨管理一向穩健嚴謹，產品研發也與時俱進，所以科技的改變及產業變化，反而創造了更多相對於同業有利的市場機會。

(七) 最近年度企業形象改變對企業危機管理之影響及因應措施

本集團重視企業聲譽的維護，積極保護公司形象和致力投入社會公益活動。本集團設有應變小組處理任何有可能影響本公司形象的意外狀況，應變計劃包括狀況分析、影響評估、因應狀況的解決方案、以及適當的預警措施等，作好企業危機之管理與預防。

(八) 進行併購之預期效益、可能風險及因應措施

由於評估併購標的是以本集團核心競爭力相關之策略性標的為主，故在產品、市場、客戶等資源有高度的關聯下，組織整合風險及財務風險均可獲控制。

(九) 擴充產能之預期效益、可能風險及因應措施

本集團預估103年將投資於全球約台幣25億元擴充產能，以因應市場成長之產能需求，此資金來源將由營運資金支應。本集團營運資金充足，無資金不足之風險。

(十) 進貨或銷貨集中所面臨之風險及因應措施

本集團內部制定供應商管理辦法，對於不同供應商採購原物料降低集中採購風險，並定期審核供應商資格以確保原物料供應狀況無虞。

民國102年最大客戶約佔銷貨收入的10%，客戶分散比率程度相當高，並無銷貨集中之風險疑慮。

(十一) 董事、監察人或持股超過百分之十之大股東，股權之大量移轉或更換對公司之影響、風險及因應措施：無

(十二) 經營權之改變對公司之影響、風險及因應措施：無。

(十三) 訴訟或非訟事件：

母公司

繫屬法院（機關）及其案號	涉案當事人	訴訟開始日期	系爭事實、標的金額	目前處理情形
Superior Court for State of California, County of San Francisco, USA	原告: Inpro II Licensing SARL 被告: 光寶科技股份有限公司	2010年9月8日	Inpro II Licensing 控告本公司違反專利授權合約，向本公司請求2009年之權利金美金5,400,000元。	法院於2010年12月22號裁定停止訴訟程序，待雙方因相同事實而繫屬於台灣法院之判決作出後，再行審理。
智慧財產法院(案號:101年度民專更(一)字第1號)	原告: 光寶科技股份有限公司 被告: Inpro II Licensing SARL	2010年9月3日	確認被告對本公司之美金5,400,000元債權不存在	第二審訴訟繫屬中。

子公司

- (1) CMP Consulting Service, Inc. 和 KI, Inc.、Aaron Wagner、The Stereo Shop、David Carney, Jr.、Tina Corse、Cynthia R. Rall、Richard R. Rall、Aaron Deshaw 及 Don Cheung 於98年第4季至99年第3季間於美國法院對子公司 - 建興電子科技公司及其子公司 Philips & Lite-On Digital Solutions Corporation、Philips & Lite-On Digital Solutions USA, Inc. 暨其他同業公司，提起反托拉斯團體訴訟，目前上述案件已合併於北加州聯邦地方法院審理中，建興電子科技公司並已委任美國律師慎重處理本訴訟案件。建興電子科技公司業已針對本案進度合理估列相關費用及損失，並將於每期財務報告依相關案件進展再行評估認列相關費用及損失之合理性，且以建興電子科技公司認為合適之方式做必要調整。
- (2) Dell Inc. and Dell Products L.P. 於102年第2季於德州西區聯邦地方法院、Hewlett Packard Company 於102年第4季於德州南區聯邦地方法院、Acer Inc.、Acer America Corporation、Gateway, Inc.、Gateway U.S. Retail, Inc. 於102年第4季於加州北區聯邦地方法院及 Ingram Micro Inc.、Synnex Corporation 於102年第4季於加州中區聯邦地方法院對子公司 - 建興電子科技公司與其他同業公司，提起反托拉斯損害賠償訴訟，建興電子科技公司已委任律師針對該訴訟案進行妥善處理。建興電子科技公司業已針對本案進度合理估列相關費用及損失，並將於每期財務報告依相關案件進展再行評估認列相關費用及損失之合理性，且以建興電子科技公司認為合適之方式做必要調整。
- (3) Carlos Fogelman 在加拿大魁北克省法院、The Fanshawe College of Applied Arts and Technology 在加拿大安大略省法院、Neil Godfrey 在加拿大英屬哥倫比亞法院及 Donald Woligroski 在加拿大曼尼托巴省法院分別於99年第2季至100年第3季間對子公司 - 建興電子科技公司及其子公司 - Philips & Lite-On Digital Solutions Corporation、Philips & Lite-On Digital Solutions USA, Inc. 暨其他同業公司，提起反托拉斯團體訴訟，建興電子科技公司業已合理估列相關費用及損失，並將於每期財務報告再行評估認列相關費用及損失之合理性，且以建興電子科技公司認為合適之方式做必要調整。

七、其他重要事項：無

捌、特別記載事項

一、關係企業相關資料：

- (一) 關係企業組織圖(投資架構)：請參閱第332頁至第343頁之「投資關係及持股比例架構圖」
- (二) 關係企業營業狀況

單位：除每股盈餘為新台幣元外，餘為仟元

企業名稱	資本額	資產總額	負債總額	淨值	營業收入	營業利益	本年度(損)益(稅後)	每股盈餘(元)(稅後)
光寶科技股份有限公司	23,246,552	128,207,703	55,171,399	73,036,304	79,633,779	2,200,608	8,754,848	3.83
LTC Group Ltd.	1,249,302	666,595	9,900	656,695	0	-132	-28,003	-0.67
Lite-On Technology (Europe) B.V.	1,379	10,239,927	15,243	10,224,684	39,704	-1,015	-528,108	NA
源興電腦科技(東莞)有限公司	634,290	507,889	24,058	483,831	0	-22,561	-13,471	NA
LTC International Ltd.	450,652	403,300	21	403,279	0	-657	11,517	0.76
建興電子科技股份有限公司	4,606,176	29,083,980	9,804,350	19,279,630	28,311,363	562,151	1,925,411	4.18
源泰投資股份有限公司	9,006,699	9,537,981	12,407	9,525,574	0	-6,427	-523,969	-0.58
Titanic Capital Service Ltd.	526,214	456,188	264,642	191,546	0	-48,956	-48,636	-2.75
High Yield Group Co., Ltd.	2,030,853	5,847,950	0	5,847,950	26,193,021	329,703	394,356	NA
建興電子科技(香港)有限公司	38	11,892,290	12,018,591	-126,301	25,752,228	15	8,182	NA
東莞旭福電腦有限公司	828,738	1,902,109	1,502,063	400,046	4,389,671	53,803	-1,189,053	NA
建興光電科技(廣州)有限公司	1,734,434	8,298,272	5,231,616	3,066,656	12,961,276	82,717	226,777	NA
中寶科技(中國)有限公司	1,174,615	1,350,956	0	1,350,956	0	-81	48,331	NA
無錫中寶運通貿易有限公司	178,826	2,378,513	1,915,814	462,699	2,335,144	28,516	47,257	NA
光寶電子(東莞)有限公司	1,339,080	2,564,917	1,486,996	1,077,921	6,766,143	77,985	63,437	NA
Lite-On Electronics H.K. Ltd.	6,866,732	9,100,807	436,978	8,663,829	1,596,510	-44,065	-991,282	-55.49
Lite-On Electronics (Thailand) Co.,Ltd.	456,760	1,984,831	917,961	1,066,870	2,782,393	106,555	129,432	25.73
Lite-On Inc.	89,415	310,288	186,059	124,229	977,564	17,704	13,554	4.52
光寶電子(天津)有限公司	2,524,471	2,901,144	255,269	2,645,875	1,545,305	158,739	49,954	NA
Lite-On Electronics Co., Ltd.	9,911,234	18,641,470	75,552	18,565,918	1,560,481	-13,617	3,159,260	1.23
Lite-On Singapore Pte. Ltd.	883,718	33,462,532	23,863,837	9,598,695	78,726,881	3,657,116	3,548,026	68.53
Silitceh Techonolgy (Europe) Limited	49	3,549	523	3,026	0	-11,200	-2,834	NA
旭麗電子(東莞)有限公司	190,711	2,651,923	1,735,438	916,485	6,567,494	204,482	49,270	NA
旭基有限公司	361,259	484,813	5,284	479,529	0	-6,437	452,762	6.62
旭榮電子(深圳)有限公司	114,079	1,945,489	1,071,487	874,002	2,257,460	182,959	191,497	NA
光寶電子(廣州)有限公司	5,009,408	30,197,814	19,274,717	10,923,097	51,790,245	1,158,040	1,345,876	NA
I-Solutions Limited	44,708	183,460	138,752	44,708	505,642	-1,892	0	NA
閱暉實業股份有限公司	1,877,057	8,502,076	2,312,350	6,189,726	2,512,687	-91,232	267,738	1.43
Silitech (BVI) Holding Ltd.	2,833,661	5,590,689	274,839	5,315,850	0	-2,680	390,522	4.10
Silitech (Bermuda) Holding Ltd.	2,832,173	5,519,292	287,901	5,231,391	24,115	23,700	393,111	4.13
閱暉實業(香港)有限公司	326,559	1,478,722	444,967	1,033,755	556,737	-2,700	210,971	3.38
Silitech Technology Corp. Sdn. Bhd	195,016	513,522	177,951	335,571	601,535	17,139	12,745	1.12
Lite-On Overseas Trading Co., Ltd.	153,286	48,075,071	47,824,531	250,540	163,570,094	-7,822	19,131	3.72

企業名稱	資本額	資產總額	負債總額	淨值	營業收入	營業利益	本年度(損)益(稅後)	每股盈餘(元)(稅後)
G&W Technology (BVI) Ltd.	116,240	142,387	453	141,934	0	-1,772	18,897	1.22
G&W Technology Ltd	961	105,584	77,727	27,857	13,629	5,069	21,419	21.50
東莞致通電腦有限公司	562,059	2,830,031	2,056,112	773,919	7,384,508	123,145	-336,354	NA
光寶匯才資訊服務股份有限公司	34,000	62,664	17,445	45,219	49,626	5,976	6,130	1.80
光寶(廣州)計算機科技有限公司	51,861	167,993	22,640	145,353	147,855	15,706	14,925	NA
Lite-On Electronics (Europe) Ltd.	14,781	48,260	6,076	42,184	68,548	7,238	5,398	17.99
Lito-On International Holding Co., Ltd.	8,519,029	20,178,859	21	20,178,838	0	-142	3,410,936	11.93
Lite-On Technology USA, Inc.	1,461,375	1,728,176	462	1,727,714	0	-2,887	-255,488	-585.66
Lite-On Trading USA, Inc.	938,858	2,635,979	1,651,701	984,278	7,274,833	32,983	19,642	62.36
Lite-On Service USA, Inc.	29,805	33,068	1,246	31,822	14,990	437	253	0.00
東莞致力電腦有限公司	514,383	2,006,470	1,509,854	496,616	4,193,705	126,359	22,333	NA
建興電子科技(德國)有限公司	1,027	32,316	30,756	1,560	493	-943	-393	NA
建興電子科技(荷蘭)有限公司	739	452,466	616	451,850	0	-483	-353	NA
Lite-On Sales & Distribution Inc.	2,981	519,084	395,304	123,780	1,163,289	15,260	9,577	NA
Lite-On China Holding Co., Ltd.	10,415,105	20,136,005	212	20,135,793	172	-1,967	3,594,469	10.29
閱暉科技(蘇州)有限公司	2,785,801	4,436,027	913,616	3,522,411	2,978,686	77,997	133,741	NA
敦揚科技股份有限公司	607,981	2,733,208	1,152,918	1,580,290	2,779,388	64,731	286,260	4.71
Lite-On Automotive Electronics (Europe) BV	44,755	55,534	2,160	53,374	29,187	2,891	2,089	NA
敦揚科技(無錫)有限公司	204,184	516,760	133,403	383,357	280,915	17,841	20,561	NA
Lite-On Automotive Holdings (Hong Kong) Co., Ltd.	386,765	1,341,194	173	1,341,021	0	0	200,615	NA
Lite-On Automotive North America Inc.	17,883	10,125	150	9,975	89	-1,353	-1,365	NA
Lite-On Automotive International (Cayman) Co., Ltd.	356,685	1,360,994	5,831	1,355,163	0	0	210,204	NA
敦揚(廣州)汽車電子有限公司	230,103	2,231,196	1,273,521	957,675	2,903,904	243,130	182,886	NA
力信興業股份有限公司	1,375,728	3,665,040	1,097,178	2,567,862	4,514,034	89,270	72,791	0.53
Li Shin International Enterprise Corp.	52,113	1,202,630	1,235,070	-32,440	4,194,863	-100,674	-100,660	-57.57
Eagle Rock Investment Ltd.	298	1,620,217	30	1,620,187	0	-171	95,441	NA
Fordgood Electronic Ltd.	405,308	376,593	62	376,531	0	-2,312	838	0.01
惠州市力信電子有限公司	257,714	940,888	442,763	498,125	1,441,309	37,369	51,531	NA
惠州市富泰電子有限公司	39,559	61,825	7,867	53,958	33,953	6,337	7,894	NA
光寶電源科技(常州)有限公司	679,512	724,507	2,546	721,961	0	-265	23,472	NA
力信科技(惠州)有限公司	224,043	529,540	143,754	385,786	538,331	38,566	39,819	NA
力銘科技股份有限公司	1,127,431	1,294,315	23,185	1,271,130	192,784	-152,053	-464,780	-4.12
Logah Technology Co., Ltd.	271,226	565,613	0	565,613	0	-1,653	-352,501	NA
力銘電子(蘇州)有限公司	368,138	419,444	19,240	400,204	186,219	-65,108	-191,989	NA
飛利浦建興數位科技股份有限公司	350,000	5,614,904	4,746,349	868,555	18,210,123	52,039	72,816	5.12
Philips & Lite-On Digital Solutions USA Inc.	30	3,810,480	3,631,769	178,711	10,804,432	19,284	19,885	NA

企業名稱	資本額	資產總額	負債總額	淨值	營業收入	營業利益	本年度(損)益(稅後)	每股盈餘(元)(稅後)
Philips & Lite-On Digital Solutions Netherlands B.V.	62,415	68,533	16,753	51,780	61,511	5,708	4,673	NA
Philips & Lite-On Digital Solutions Korea Ltd.	2,513	31,910	2,492	29,418	16,416	1,619	-270	NA
光林電子股份有限公司	484,764	1,901,286	788,351	1,112,935	1,763,506	145,776	135,362	2.79
Leotek Electromics USA Corp.	211,616	604,476	431,845	172,631	1,492,366	20,804	17,466	24.60
建興電子國際(香港)有限公司	3,052,032	5,846,728	0	5,846,728	0	-119	389,343	NA
Lite-On (Finland) Oy	103	10,111,848	665	10,111,183	0	-1,038	-529,382	NA
Lite-On Mobile Oyj (原名為 Perlos Oyj)	1,304,232	19,638,854	16,568,566	3,070,288	19,525,165	-784,742	-528,349	-9.98
Lite-On Mobile Sweden AB.	111,402	20,676	11,455	9,221	49,614	-3,023	-3,569	-178.43
Guangzhou Lite-On Mobile Engineering Plastics Co., Ltd.	534,376	1,775,278	5,401	1,769,877	9,436	5,476	28,067	NA
Guangzhou Lite-On Mobile Electronic Components Co., Ltd. (原名: Perlos (Guangzhou) Electronic Components Co., Ltd.)	1,377,857	11,822,867	6,664,780	5,158,087	12,498,230	60,863	58,755	NA
Beijing Lite-On Mobile Electronic and Telecommunication Components Co., Ltd.	646,082	2,733,134	822,220	1,910,914	3,589,638	16,478	47,233	NA
Lite-On Mobile Indústria e Comércio de Plásticos Ltda.	2,041,335	625,271	125,967	499,304	337,566	-181,557	-171,820	-1.04
Perlos Precision Plastics Moulding Limited Liability Company	20,617	155,184	17,334	137,850	0	-13,408	-13,432	NA
Lite-On Mobile India Private Limited.	413,509	2,104,558	1,547,329	557,229	2,381,956	-23,170	-177,079	-3.00
Shenzhen Lite-On Mobile Precision Molds Co., Ltd.	306,470	715,869	173,230	542,639	889,253	5,013	-972	NA
Lite-On Mobile Pte. Ltd.	3,583,129	8,148,025	7,168,221	979,804	954,352	-131,222	-407,250	-2.29
蘇州旭隆模具製造有限公司	153,551	194,278	21,363	172,915	148,767	-11,726	-8,058	NA
Philips & Lite-On Digital Solutions Germany GmbH.	307,967	1,992,178	976,954	1,015,224	3,442,376	60,403	31,958	NA
飛利浦建興數字系統(上海)有限公司	37,557	572,037	298,807	273,230	1,130,860	123,821	90,903	NA
光寶數碼電子(東莞)有限公司	102,723	85,096	441	84,655	0	-1,025	-2,717	NA
闊暉(香港)控股有限公司	2,763,135	3,792,629	187,217	3,605,412	852,348	-2,740	134,530	2.00
Logah Technology (HK) Co., Ltd.	420,251	521,983	0	521,983	0	-26	-356,051	NA
蘇州力寶電子有限公司	329,883	224,837	103,193	121,644	47,566	-76,001	-158,340	NA
光寶力信科技(贛州)有限公司	399,034	679,175	381,167	298,008	916,249	-8,886	-4,269	NA
建興光電科技(北海)有限公司	1,854,969	7,388,486	4,755,298	2,633,188	12,801,536	233,077	203,819	NA
光寶綠色能資科技股份有限公司	1,040,000	507,134	251,326	255,808	0	-35,298	-208,722	-2.01
Ze Poly Pte. Ltd.	476,880	45	402	-357	0	-212	-411,492	-32.98
Lite-On Japan Ltd.	214,047	1,247,152	1,008,756	238,396	2,281,015	-32,904	12,039	0.97
Lite-On Japan (S) Pte. Ltd.	18,181	46,585	894	45,691	0	-8,882	954	0.97
L&K Industries Philippines, Inc.	74,155	226,295	47,703	178,592	196,357	14,388	16,524	16.52
Lite-On Japan (H.K.) Ltd.	19,218	949,626	720,663	228,963	2,827,160	35,050	30,072	601.45

企業名稱	資本額	資產總額	負債總額	淨值	營業收入	營業利益	本年度(損)益(稅後)	每股盈餘(元)(稅後)
Lite-On Japan (Korea) Co., Ltd.	5,640	377	0	377	0	0	0	NA
Lite-on Japan (Thailand) Co., Ltd.	18,162	145,553	81,161	64,392	384,006	14,552	12,496	62.48
NL (Shanghai) Co., Ltd.	11,984	84,454	34,937	49,517	205,625	13,677	10,583	352.77
Ze Poly Tomsk Ltd.	412,333	367,160	4,504	362,656	0	-2,164	-2,164	NA
光寶科技(江蘇)有限公司	4,796,432	6,326,782	0	6,326,782	0	-173	280,118	NA
光寶科技(常州)有限公司	2,915,136	15,036,097	11,168,623	3,867,474	20,686,413	266,572	292,742	NA
光寶光電(常州)有限公司	2,905,114	4,944,636	2,134,897	2,809,739	3,484,699	-27,822	-11,870	NA
光寶動力儲能科技股份有限公司	29,287	141,708	284,692	-142,984	133,367	-170,369	-169,734	-57.96
Lite-On Green Technologies B.V.	821	1,195,462	796,361	399,101	933	-26,209	-111,872	NA
光寶科技(廣州)投資有限公司	947,073	1,134,377	3,126	1,131,251	0	-852	65,248	NA
光寶科技(應潭)有限公司	359,553	603,020	249,390	353,630	766,390	48,488	48,519	NA
Lite-On Green Technologies (HK) Ltd.	22,652	921	90	831	0	-44	-50,222	-12.56
光寶綠能科技(南京)有限公司	25,268	628,105	624,390	3,715	45,890	-49,429	-50,551	NA
Lite-On Green Energy (HK) Ltd.	89,415	89,354	347	89,007	0	-52	-55	-0.02
Lite-On Green Energy (Singapore) Pte. Ltd.	457,845	393,234	414	392,820	0	-670	-3,714	-0.33
光寶科技(咸寧)有限公司	212,433	492,799	325,636	167,163	741,697	27,358	25,439	NA
Lite-On Green Energy B.V.	4,106	391,395	1,679	389,716	0	-910	-3,023	-30.23
Lite-on Young Fast Pte. Ltd.	329,337	162,357	43,507	118,850	351,477	18,150	-282,519	NA
烟台光寶移動電子部件有限公司	98,678	270,012	196,731	73,281	551,809	15,581	11,076	NA
Lite-On IT (Singapore) Pte. Ltd.	2,981	4,518,707	2,922,172	1,596,535	12,743,068	689,479	675,782	NA
寶威光電(惠州)有限公司	323,504	25,478	71,533	-46,055	19,467	-194,301	-195,996	NA
Remeo Tetti PV1 S.R.L.	2,053	761,278	434,267	327,011	70,906	447	-2,279	NA
建興(廣州)電子科技有限公司	76,278	601,161	479,639	121,522	873,725	19,671	20,535	NA
Lite-On Green Energy Kaiserslautern GmbH	1,027	343	243	100	0	-42	-42	-1.69
Kompaktsolar GmbH	4,106	166,153	86,423	79,730	176,342	63,483	63,465	634.65
珠海光寶移動通信科技有限公司	581,824	2,127,175	2,346,685	-219,510	1,411,135	-365,885	-398,634	NA
Silitech International (India) Private Limited	64,289	64,783	5,653	59,130	0	-1,315	157	NA
光寶電源科技(東莞)有限公司	506,578	1,160,740	454,316	706,424	1,584,816	206,360	125,028	NA
Leotek Electronics Holding Ltd.	30,145	27,393	0	27,393	0	0	-2,890	-3.69
常州光林新能源貿易有限公司	30,516	152,255	125,084	27,171	18,892	-1,426	-2,931	-4.74
Lite-on Green Energy S.R.L.	411	1,584	698	886	0	-245	-245	NA
東莞光寶電腦有限公司	62,516	429,132	360,242	68,890	1,024,283	634	11,494	NA
Lite-On Automotive Service USA, Inc.	1,788	12,066	124	11,942	680	20	20	NA

二、私募有價證券辦理情形：無。

三、子公司持有或處分本公司股票情形：

單位：新臺幣仟元；仟股；%

子公司名稱	實收資本額	資金來源	本公司持股比例	取得或處分日期	取得股數及金額	處分股數及金額	投資損益	截至年報刊印日止持有股數及金額	設定質權情形	本公司為子公司背書保證金額	本公司貸與子公司金額
源泰投資公司	9,006,699	無	100%	102/09/18	74仟股	0	0	14,892仟股 718,857仟元	無	無	無
建興電子科技公司	4,606,176	無	99.13%	102/09/18	8仟股	0	0	1,675仟股 85,938仟元	無	無	無
LTC International Ltd.	450,652	無	100%	102/09/18	19仟股	0	0	3,737仟股 151,550仟元	無	無	無
LTC International Ltd.	450,652	無	100%	102/09/18	2仟單位	0	0	GDR 316仟單位 145,919仟元	無	無	無
Lite-On Electronics Co. Ltd.	9,911,234	無	100%	102/09/18	1仟單位	0	0	GDR 241仟單位 105,515仟元	無	無	無
旭基有限公司	361,259	無	100%	102/09/18	1仟單位	0	0	GDR 224仟單位 126,881仟元	無	無	無

四、其他必要補充說明事項：

財務報表資產負債評價科目提列方式的評估依據及基礎：

備抵呆帳：

科目	種類	帳齡	非子公司 (根據信用等級提列壞帳)				
			A級客戶	B級客戶	C級客戶	D級客戶	E級客戶與無信用等級客戶
應收帳款	OVERDUE						
	1-30 Days		0.1%	0.1%	0.1%	0.2%	0.5%
	31-60 Days		1%	1%	1%	2%	5%
	61-210 Days		40%	45%	50%	60%	70%
	211-240 Days		50%	55%	60%	80%	100%
	241 Days Over		100%	100%	100%	100%	100%

存貨備抵評價：

存貨係以成本與淨變現價值孰低計價，比較成本與淨變現價值時係以個別項目為基礎。淨變現價值係指在正常情況下之估計售價減除至完工尚需投入之成本及銷售費用後之餘額。

玖、對股東權益或證券價格有重大影響事項：無



光寶科技股份有限公司



負責人：宋恭源

宋恭源



LITEON[®]

www.liteon.com