

股票代號：2301

光寶科技網址：www.liteon.com

公開資訊觀測站：mops.tse.com.tw

刊印日期：中華民國一〇一年四月三十日

九十九年度年報
光寶科技股份有限公司



LITEON



為響應環保，本年報採用FSC認證紙張印刷

目 錄

九十九年度年報

光寶科技股份有限公司

光寶科技股份有限公司發言人

朱崑城
財務副總
電話：(02) 8798-2888
e-mail：brownson.chu@liteon.com

光寶科技股份有限公司代理發言人

王玉玲
投資人關係暨公共關係處處長
電話：(02) 8798-2888
e-mail：julia.wang@liteon.com

光寶科技股份有限公司全球營運總部

地址：台北市內湖區瑞光路392號
電話：(02) 8798-2888

光寶科技股份有限公司工廠 (代表)

地址：台北縣中和市建一路90號
電話：(02) 2222-6181

光寶科技股份有限公司股票過戶機構

光寶科技股份有限公司股務室
辦理地址：台北市內湖區瑞光路392號1樓
電話：(02) 8798-2301
網址：www.liteon.com

簽證會計師

事務所名稱：勤業眾信聯合會計師事務所
簽證會計師：陳清祥、張日炎會計師
地址：台北市民生東路三段156號12樓
電話：(02) 2545-9988
網址：www.deloitte.com.tw

海外有價證券掛牌買賣之交易場所名稱及查詢該海外有價證券資訊之方式

美商花旗銀行 Citibank, N.A.
網址：www.citibank.com/adr

光寶科技股份有限公司

網址：www.liteon.com

經營團隊

經營理念

壹、致股東報告書

貳、公司概況

5

- 一、設立日期
- 二、公司沿革

參、公司治理報告

9

- 一、組織系統
- 二、董事、監察人、總經理、副總經理、協理、各部門及分支機構主管資料
- 三、公司治理運作情形
- 四、會計師公費資訊
- 五、更換會計師資訊
- 六、公司經理人曾任職簽證會計師所之情形
- 七、董事、監察人、經理人及大股東股權變動情形
- 八、持股比例前十大股東第六號關係人資訊
- 九、綜合持股比例

肆、募資情形

71

- 一、資本及股本
- 二、公司債辦理情形
- 三、特別股辦理情形
- 四、海外存託憑證辦理情形
- 五、員工認股權憑證辦理情形
- 六、併購或受讓他公司股份發行新股辦理情形
- 七、資金運用計畫執行情形

伍、營運概況

86

- 一、業務內容
- 二、市場及產銷概況
- 三、從業員工
- 四、環保支出資訊
- 五、勞資關係資訊
- 六、重要契約

陸、財務概況

103

- 一、最近五年度簡明財務資料
- 二、財務分析
- 三、九十八年度財務報告之審計委員會審查報告
- 四、九十八年度財務報表
- 五、九十八年度經會計師查核簽證之
母子公司合併財務報表
- 六、財務週轉及其影響

柒、財務狀況及經營結果之
檢討分析與風險管理情形

329

- 一、財務狀況分析
- 二、經營結果比較分析
- 三、現金流量分析
- 四、重大資本支出對財務業務之影響
- 五、轉投資政策
- 六、風險管理及評估
- 七、其他重要事項

捌、特別記載事項

338

- 一、關係企業相關資料
- 二、私募有價證券辦理情形
- 三、子公司持有或處分本公司股票情形
- 四、其他必要補充說明事項

玖、對股東權益或證券價格
有重大影響之事項

343

經營團隊

九十九年度年報



董事長 宋恭源



副董事長 林行憲

兼任 光寶移動董事長
光寶綠色能資/光寶動力儲能
科技股份有限公司董事長



總裁 陳廣中

兼任
建興電子執行長

經營理念

Vision

成為世界級的卓越公司

公司規模：營收大於80億美元以上
產業領導：市場地位全球絕對第一
獲利能力：達到業界「A」級標準
公司治理：透明化·獨立性·公平性
企業公民：全球化·環保·回饋社會

Mission

短期：光電零組件的龍頭地位
長期：綠能科技的世界領導者

VISION

MISSION

Members of Top Management



執行長 滕光中

兼任
光寶集團副總裁



技術長 駱捷中

兼任
敦揚科技股份有限公司執行長



策略長 黃存義

兼任
光寶集團事業群總經理

Business Philosophy

Strategy

優質成長 Profitable Growth
創造價值 Value Creation
現金流量 Maximum Positive Free Cash Flow

LITE-ON Value

客戶滿意 Customer Satisfaction
卓越的執行力 Excellence in Execution
創新 Innovation
誠信 Integrity

STRATEGY

LITE-ON Value
LITE-ON Value

光寶科技股份有限公司營業報告書

九十九年度年報

光寶科技股份有限公司

各位股東女士、先生：

全球經濟環境不斷變化，九十九年度受到原物料、勞動薪資上漲致生產成本提高，以及新台幣升值壓力等因素影響，光寶科不畏大環境的挑戰，營業額、營業淨利和每股稅後盈餘均大幅成長，創下營收及獲利優質成長之佳績。首要感謝全體股東長期以來的支持和信任，與全體員工戮力不懈的投入。追求企業成長發展之同時，本公司持續積極推動並參與社會公益活動、落實企業社會責任，連年獲得各界高度肯定和多項殊榮，致力展現「世界級卓越公司」之企業公民典範。

九十九年營業狀況及營運成果

光寶科九十九年度合併營收為NT\$2300.5億元，較前一年成長24%，營業淨利達139.7億元，年增率近4成，展現卓越的獲利能力；每股稅後盈餘NT\$4.05元，年成長近3成，亦締造四合一以來的歷史新高紀錄。綜觀全年表現，可謂充分展現營收與獲利的雙優質成長。

光寶科聚焦核心事業，電源供應器、光電與通訊產品佔母公司全球合併總營收超過六成，營收貢獻比重再創新高；同時在新能源、新光源領域發展更持續締造重要里程碑。受惠於全球智慧手機、高階網通與伺服器、LED電視與背光源等市場成長動能，以及光寶科於全球品牌廠商市佔率持續提升，其中，照相模組和LED光電產品營收年成長分別達7成和4成，電源供應器及輸入裝置（鍵盤、滑鼠等電腦周邊產品）產品營收亦達2成的年增率，均創下歷史新高紀錄。轉投資事業光寶移動(Lite-On Mobile)表現亦相當亮眼，全年營收與獲利均寫下購併以來歷史新頁，並已進入觸控模組產業，進一步深化全球手機供應鏈領先地位。

已於九十八年九月正式啓用位於江蘇省常州武進的華東營運中心，為光寶科重要的綠能產業基地，從綠能科技產品、工廠產線設計到廠房綠建築設施，均以提供高效率的新能源、新光源產品及節能減碳為核心規劃。該營運中心率先佈建電源供應器生產據點，九十九年度則進一步擴充光電元件與電腦周邊產品產線。光寶科透過大陸營運據點集中化與專注全球供應鏈資源之有效管理，已展現具體成效，除可持續提昇成本效率，並提供全球客戶最即時完整的產品與服務。

為加速光寶於資、通訊產業之絕對優勢，進一步拓展成綠能產業之領導者，九十九年九月份董事會決議以長期策略發展為著眼點，通過組織調整，加速新能源、新動能與新光源等產業佈局，期以領導傳承、專業分工之理念，擘劃企業永續經營之藍圖。

光寶九十九年度在新能源與新動能產業之佈局大有斬獲，首先於二月份成功為高雄市政府打造五艘愛河太陽能電動觀光船的動力系統，為亞洲第一艘正式營運用環保鋰電池太陽能電動觀光船；經由結合歐洲智慧型快速充電系統領導廠商Epyon Power，不僅取得技術領先優勢，亦裨益於提升歐洲電動載具市場佔有率，並可望為轉投資企業內之汽車電子、電源設備等

相關事業群注入新的成長動能。同時，於太陽能產業亦締造重大里程碑，全球發電量最大之德國世足賽體育場，其太陽能屋頂工程在九月份已正式啓用，為光寶在歐洲市場擁有經營權之第一座電廠。連同九十八年於歐洲市場取得宜家家居（IKEA）與米其林輪胎工廠等多項指標性太陽能屋頂發電案，台灣多項太陽能屋頂發電工程，以及光寶獨步創新在大陸多省區發展之薄膜太陽能農業大棚，均陸續開花結果，未來將持續在歐洲和亞洲市場繳出亮麗之成績單。

除了推動營收與獲利雙成長外，光寶科秉持著「飲水思源」的精神，積極推動企業社會責任九十九年度獲得外界多方肯定，不僅連續四年榮獲天下企業公民獎，連續兩年蟬聯天下雜誌「標竿企業聲譽」調查電子業第二名，九十九年亦首度獲頒遠見雜誌「企業社會責任獎」上市科技A組五星獎之最高榮譽。此外，光寶科投入人才培育亦不遺餘力，不僅捐贈興建的「交通大學光寶廳」二月份正式啓用，連年舉辦的光寶創新獎亦邁入第十屆，獎勵文創產業不遺餘力的總統馬英九先生特地親臨頒獎典禮並致詞，以實際行動肯定本公司長年以來對全球華人創新設計人才持續的培育與投入。同時，光寶CSR報告書已採用GRI G3國際規範編撰，並於九十九年度獲SGS Taiwan GRI G3 Application Level A+認證通過，與國際CSR標準接軌。

一百年度營業展望

展望今年度，因應全球伺服器、平板電腦、智慧型手機、消費性電子與LED照明等終端市場穩健成長，儘管全球經濟局勢變化頻仍，原物料成本高漲與供應鏈不穩定，以及匯率波動等因素仍在，光寶科除有效掌握關鍵零組件及各周邊產品之供給，同時具備良好的供應鏈管理能力與集中化的生產基地，透過整合各核心事業之綜效，將持續提升光寶科於高階電源管理系統、觸控、高階照相模組、LED背光及照明模組等產品組合與市佔率，同時整合網通系統與機構核心能力，進一步強化新能源、新動能產業於全球之領導優勢與影響力，以充分掌握營收與獲利雙成長契機。

在落實企業社會責任面向，光寶科期許成為國際企業公民的典範，不僅為台灣第一家加入全球EICC（電子行為準則協會）的光電業者，與全球綠色供應鏈之標竿企業接軌；亦獨步全球完成首份光電半導體產品碳足跡宣告與第三類產品環境宣告，樹立業界於半導體製程中對環境影響與改善的有效依據。善盡地球公民的責任，也為推動企業社會責任(CSER)寫下新頁。光寶將秉持「飲水思源」的精神，未來持續投入社會參與、培養創新設計能力，並將企業社會責任內化為光寶人的DNA，善盡社會公民的一份心力，讓全體光寶人共同傳遞「真、善、美」的良善氣息到社會的每一個角落。

宋泰源  林行憲  陳隆中 

貳、公司概況

一、設立日期：民國七十八年三月十七日

二、公司沿革：

民國六十四年

- 成立台灣光寶電子股份有限公司，資本額新台幣一佰萬元，於中和設立第一座LED工廠。

民國六十七年

- 成立旭麗橡膠股份有限公司，生產橡膠相關產品。

民國七十二年

- 光寶電子經證期會核准公開發行股票，成為台灣第一家電子類股上市公司，股票代號2301。

民國七十八年

- 導入Lite-On企業識別系統。
- 於泰國曼谷成立光寶電子泰國公司，生產光電產品，為光寶關係企業海外第一個生產據點。
- 成立源興科技股份有限公司，生產彩色監視器。

民國七十九年

- 於馬來西亞檳城設立光寶電子馬來西亞廠生產電源供應器。
- 旭麗公司併購美國第三大鍵盤製造廠Maxi Switch，提升產品線之附加價值。

民國八十年

- 光寶電子併購英國NPE電源供應器廠，以公司名稱 Lite-On Ltd.加入營運。

民國八十一年

- 光寶電子導入IECQ/ISO 9000品質認證制度。
- 源興科技於德國Kiel City成立Lite-On (Germany) GMBH子公司。
- 旭麗公司於英國Limerick City成立Lite-On Peripherals Ireland, Ltd分公司。

民國八十三年

- 源興科技於美國加州成立Lite-On Technology International Inc.子公司。

民國八十四年

- 源興科技經證期會核准，於台灣證券交易所上市掛牌，股票代號為2346。

民國八十五年

- 源興科技成立新加坡控股公司、產品開發中心並動工興建大陸廠。

民國八十六年

- 旭麗公司成功開發「無線電腦鍵盤」，榮獲第五屆國家產品形象金質獎。
- 加強對全球客戶的即時服務，新設海外擴建工程5處，全球生產據點擴大為38處。

民國八十七年

- 光寶電子天津廠及源興科技石碣廠於六月開幕。

民國八十八年

- 源興科技將光電事業部獨立經營，成立建興電子科技股份有限公司。
- 光寶關係企業併購致福公司。
- 取得光寶科技大樓建築執照，並於九月二十二日舉行動土典禮。
- 關懷921大地震，集團愛心捐款逾新台幣三千一百萬元幫助地震受災民眾。

民國八十九年

- 光寶電子、旭麗公司、建興電子、松喬實業共同投資廣州科學園區，面積達1.6平方公里。
- 集團捐贈新台幣二千四百萬元，於大陸東莞成立台商小學，提供駐外人員子女優良的教育學習環境。

民國九十年

- 光寶電子榮獲經濟部頒發全球營運卓越楷模金質獎。
- 源興科技合併億訊科技，業務納入系統事業部與網路事業部。
- 旭麗公司成功研發三合一獨立型多功能事務機。
- 建興電子經證期會核准，於櫃臺買賣中心第二類股票掛牌，股票代號為8008。
- 成立閱暉實業股份有限公司，生產手機按鍵產品。
- 創辦第一屆「光寶創新獎」設計競賽，吸引五百多位大專院校學生參與，提昇台灣教育與產業創新研發精神。

民國九十一年

- 旭麗公司與閱暉實業簽訂分割計畫書，約訂閱暉概括承受旭麗橡膠事業部。
- 十一月四日合併光寶集團旗下四家上市公司：光寶電子、旭麗公司、源興科技、致福公司，以源興科技為存續公司，並正式更名為「光寶科技股份有限公司」，同時沿用股票代號2301，象徵光寶為台灣第一家電子類上市公司的開創精神。

民國九十二年

- 獲選美國商業周刊Business Week全球科技百強(IT 100)，名列第六十一名。
- 獲選台灣天下雜誌「2003標竿企業」之「電腦業」第六名。
- 獲頒HP Best Supplier Award。
- 宋恭源董事長獲選卓越雜誌之「2002年十大卓越風雲人物」。
- 營運總部喬遷至台北市內湖科技園區的光寶科技大樓。
- 擴大舉辦第三屆光寶創新獎，並開放海外華人參賽。

民國九十三年

- 獲選美國商業周刊Business Week全球科技百強(IT 100)，名列第二十一名。
- 獲選台灣商業周刊「2003年台灣1000大製造業」之「光電業」第一名及「最大民營企業」第十名。
- 獲選台灣天下雜誌「2003年台灣1000大製造業」之「電腦周邊與零組件業」第三名。
- 獲選台灣天下雜誌「2004標竿企業」之「電腦業」第六名。
- 合併松喬實業公司。
- 與德國歐斯朗(OSRAM)公司簽訂LED白光交互授權案。
- 榮獲INVENTEC之績優廠商獎。
- 關係企業建興電子經證期會核准，由上櫃第二類股掛牌轉為上市掛牌，股票代號8008。
- 關係企業閱暉實業經證期會核准，於台灣證券交易所上市掛牌，股票代號為3311。

民國九十四年

- 首度榮獲美國Forbes雜誌評選為「亞洲最優五十家企業」之一。
- 獲選美國商業周刊Business Week全球科技百強(IT 100)。
- 獲選台灣商業周刊「2004年台灣1000大製造業」之「光電業」第二名。
- 獲選台灣天下雜誌「2004年台灣1000大製造業」之「電腦周邊與零組件業」第二名。
- 獲選台灣天下雜誌「2005標竿企業」之「電腦業」第六名。
- 獲頒第一屆遠見雜誌「企業社會責任獎」科技A組首獎。
- 無限期暫停手機組裝業務，以符合公司追求獲利型成長的目標。
- 投資龍生工業，以強化關鍵零組件之技術能力。
- 100%轉投資，成立光寶汽車電子公司。

民國九十五年

- 蟬聯美國Forbes雜誌評選為「亞洲最優五十家企業」之一。
- 獲選美國Forbes雜誌「Forbes Global 2000」台灣地區企業第二十四名。
- 獲選美國商業周刊Business Week全球科技百強(IT 100)。
- 獲選台灣商業周刊「2005年台灣1000大上市櫃公司」之「製造業」第十名。
- 獲選台灣天下雜誌「2005年台灣1000大製造業」之「電腦周邊與零組件業」第一名。
- 獲選台灣天下雜誌「2006標竿企業」之「電腦業」第五名。
- 獲頒第二屆遠見雜誌「企業社會責任獎」。
- 光寶科技營運總部大樓榮獲國際「美國景觀建築協會」之「最佳景觀設計榮譽獎」，為台灣唯一獲獎建築。
- 關係企業建興電子取得明基電通旗下光儲存事業部之代工及製造業務，包括產品製造、產品相關技術與專利授權，躍為全球第二大之光碟機大廠；擴大與飛利浦合作關係，共同合作進入車用光碟機市場。
- 取得敦揚科技100%股權，積極佈局汽車電子領域。

民國九十六年

- 名列美國Forbes雜誌「Forbes Global 2000」之列。
- 獲選台灣天下雜誌「台灣1000大製造業」之「電腦周邊與零組件業」第二名。
- 獲頒 DELL Best Quality Award。
- 獲頒第三屆遠見雜誌「企業社會責任獎」。
- 股東臨時會通過現金減資87.3億元，減資比例30.34%，退還股東每股3元。
- 股東臨時會通過以股權轉換方式取得力信興業100%股權，積極整合電源供應器產品資源，快速切入LCD TV 電源供應器等新產品領域。
- 完成公開收購全球第一大手機機殼廠 - Perlos 貝爾羅斯公司，全面發揮手機供應鏈動能，提供手機零組件一次購足的產品與服務。

民國九十七年

- 讓售數位顯示事業部門，以聚焦核心光電產品與綠能科技產業。
- 名列美國Forbes雜誌「Forbes Global 2000」之列。
- 蟬聯第四屆遠見雜誌「企業社會責任獎」。
- 獲頒第二屆天下雜誌「企業公民獎」第四名，該年度進步幅度最大的獲獎企業。
- 獲選天下雜誌「2007年台灣1000大製造業」之「電腦周邊與零組件業」第一名。
- 獲選商業周刊「2007年兩岸三地1000大企業排行」前50強。
- 光寶文教基金會榮獲教育部「社教公益獎」及「推展家庭教育績優團隊」、臺北縣政府教育局頒發的「推動社會教育有功團體獎」、桃園縣政府「社會福利類績優團隊獎」以及臺北市政府第十二屆「優良志工團隊金鑽獎」。
- 獲頒行政院原民會第一屆「天使客戶獎」，肯定光寶對促進原住民部落觀光產業發展之貢獻。

民國九十八年

- 光寶科大陸華東營運中心正式啟用，落戶江蘇省常州武進區，對光寶全球供應鏈資源的管理以及成本效率提升大有助益。
- 名列美國Forbes雜誌「Forbes Global 2000」之列。
- 蟬聯第五屆遠見雜誌「企業社會責任獎」。
- 蟬聯第三屆天下雜誌「企業公民獎」大型企業第四名。
- 獲選天下雜誌「2008年台灣1000大製造業」之「電子類」第一名。
- 獲選商業周刊「2008年兩岸三地1000大企業排行」之「電子零組件」第一名。
- 光寶科技發明創作能量獲肯定，榮獲98年國家發明創作獎。以「專利創造價值成效卓著」獲得貢獻獎，同時以「薄型事務機」專利獲發明獎殊榮。
- 榮獲第八屆國家公益獎。

民國九十九年

- 捐贈興建「交通大學光寶廳」正式啟用。
- 股東會通過每股NT\$2.25元現金股利及每股NT\$0.05元股票股利，99年配股率72%。
- 成功打造亞洲第一艘營運用環保鋰電池太陽能電動船動力系統，於高雄市愛河正式商業運轉。
- 獲遠見雜誌第六屆「企業社會責任獎」上市科技A組五星獎。
- 連續4年蟬聯天下雜誌「企業公民獎」肯定，並獲選為天下雜誌「2009年台灣1000大製造業」之「電子類」第一名。
- 光寶移動/Perlos與洋華光電攜手進軍觸控模組。
- 成功打造全球發電量最大德國弗里茨沃爾特世足賽足球場太陽能屋頂工程。
- 投資智慧型快速充電系統廠商Epyon Power 取得技術領先優勢。
- 光寶CSR報告書採用GRI G3國際規範編撰，並獲SGS Taiwan GRI G3 Application Level A+ 認證通過，與國際CSR標準接軌。
- 完成全球首份光電半導體產品碳足跡宣告與第三類產品環境宣告。
- 光寶科全年合併營收達2,300.5億，年增率24%，稅後每股純益(EPS)達NT\$4.05，締造歷史新高紀錄。

錄。

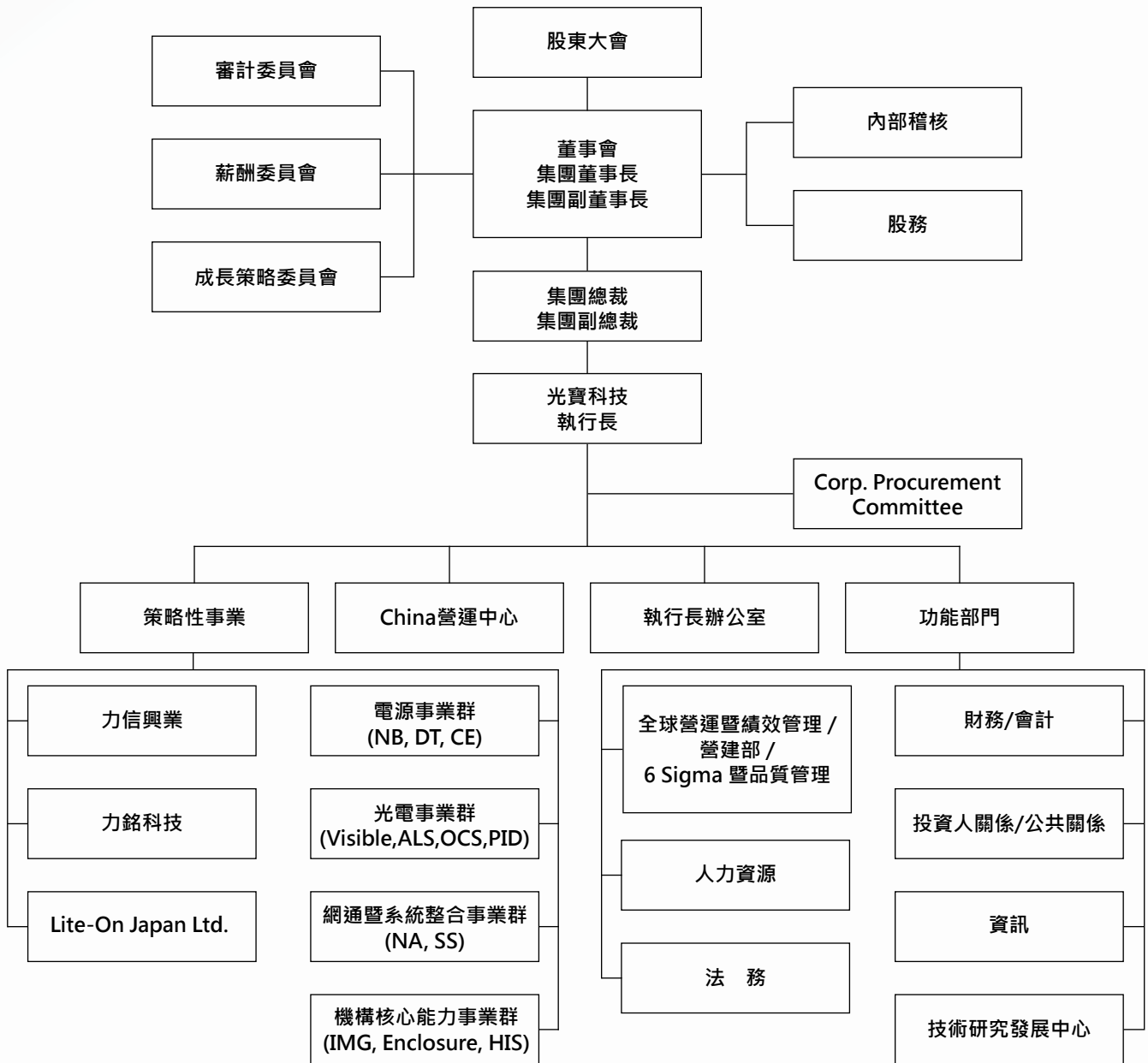
民國一百年

- 光寶Power長安廠獲頒ACE「產品責任風險AAA」11項認證。
- 光寶科技連續三年蟬聯天下雜誌台灣千大製造業調查「電子業」第一名。

參、公司治理

一、組織系統

(一) 組織結構



- 上列乃截至一〇〇年三月光寶科技組織結構圖，本公司組織與人員之編制，係衡量企業經營效率及成長之規模，以力求達到「組織精簡分工、著重部門協調均衡、以及強調團隊精神」之合作效益。

(二) 組織功能說明

主要部門	職掌及功能
內部稽核	協助董事會及經理人檢查及覆核內部控制制度之缺失，並適時提供改進建議，以達成內部控制制度三大目標，並確保內部控制制度得以持續有效實施及作為檢討修正內部控制制度之依據。
股務	辦理股東之開戶、過戶、查詢及資料變更等事務，召開股東會事項、股利發放、增資股票及股利所得稅務申報。
Corp. Procurement Committee	統籌全公司採購管理之策略。
財務/會計	提供專業財務服務以增進事業群之獲利成長，制定嚴謹的風險控管及堅定的誠信原則，以促進公司營運透明化，並確實執行財務計劃以保障股東權益。
投資人關係/公共關係	建立公司與投資人、媒體及社會大眾之間的溝通橋樑，將公司的經營理念、最新動態和社會責任等各層面之資訊有效率地傳達給外界，並使投資人充分掌握公司的財務及營運面重大資訊，鞏固優良的企業形象。
資訊	統籌公司全球資訊系統之策略、規劃與建構，及營運e化之執行與管理，以與業務策略及目標相結合。
技術研究發展中心	建立技術平台、開發新應用技術，以建立公司在新產業領域的整體核心競爭力，並協助各事業單位整合資源。
全球營運暨績效管理 / 營建部 / 6 Sigma 暨品質管理	整合及協調全公司製造資源之有效利用，提昇生產效率及營運績效。配合公司發展與營運需求，執行全球廠區整合、規劃及興建工程。發展光寶內部品質改善流程優化相關活動，協助各事業單位提升品質及客戶價值；增進公司整體核心能力，導入創新與持續改善的集團優質文化。
人力資源	配合公司策略發展需求，規劃及執行組織人力資源策略，使公司人力資產得以持續加強培養，確保公司永續經營；訂定績效管理及訓練發展之政策及規章，以提升組織績效及核心能力；擬訂勞工安全衛生政策，提供員工人事相關各項服務，建構良好的勞資環境。
法務	提供直接法律支援及指揮外部律師提供法律服務，處理營運相關之各類契約、爭議、併購及智慧財產權等法律事務，以確保公司遵循法令規定，降低爭訟損失及增加公司保障。

二、董事、獨立董事、總經理、副總經理、各部門及分支機構主管資料

1. 董事及獨立董事資料

100年4月24日

職稱 (註1)	姓名	選(補)任 日期	任期	初次選任 日期(註2)	選任時持有股份		現在持有股數		配偶、未成年子女現 在持有股份		利用他人名義持有 股份		主要經(學)歷 (註3)	目前兼任本 公司及其他 公司之職務	與配偶或二親 等以內關係之 其他主管、董 事或監察人 職稱姓名關係
					股數	持股比例	股數	持股比例	股數	持股比例	股數	持股比例			
董事長	宋恭源	99.6.15	三年	81.05.20	76,583,640	3.38%	76,966,523	3.37%	14,525,206	0.64%	-	-	交通大學名譽管理博士 台北工專 德州儀器主任工程師	註1	-
副董事長	林行憲(註)	99.6.15	三年	87.05.19	7,650,217	0.34%	8,257,464	0.36%	506,552	0.02%	3,300,000	0.14%	Tulane University MBA	註2	-
董事	源泰投資(股)公司 代表人：陳廣中	99.6.15	三年	90.04.19 87.05.19	14,597,619	0.65%	14,670,600 6,502,017	0.64% 0.28%	-	-	-	-	中國文化大學	註3	-
董事	多加投資(股)公司 代表人：林素祺	99.6.15	三年	90.04.19 96.06.21	5,842,215	0.26%	5,871,423 287,904	0.26% 0.01%	-	-	-	-	MBA南加大研究所 UCLA機械工程 高恩科技有限公司總經理	註4	-
董事	大松投資(股)公司 代表人：盧克修	99.6.15	三年	87.05.19 91.09.01	45,473,955	2.01%	45,701,304	2.00%	-	-	-	-	成功大學電機學士 德州理工大學電機碩士 德州理工大學電機博士 德州儀器亞洲區總裁、資深副總裁	註5	-
董事	大松投資(股)公司 代表人：吳基弘	99.6.15	三年	87.05.19 90.04.19	45,473,955	2.01%	45,701,304 1,416,389	2.00% 0.06%	-	0.02%	-	-	淡江文理學院商學系 光寶科技股份有限公司集團總裁辦公室副總經理	註6	-
董事	源寶開發投資(股)公司 代表人：陳忠雄	99.6.15	三年	93.06.15	35,985,057	1.59%	36,164,966	1.58%	-	-	-	-	台灣大學機械系 易亨電子(股)公司董事長	註7	-
董事	源寶開發投資(股)公司 代表人：李朝福	99.6.15	三年	93.06.15 92.06.17	35,985,057	1.59%	36,164,966 30,976	1.58% 0.00%	-	-	-	-	政治大學會研所 新東亞微電子(股)公司董事	註8	-
獨立 董事	吳國風	99.6.15	三年	96.6.21	-	-	-	-	-	-	-	-	中興大學經濟學系法學士 安侯建業會計師事務所 主席 安侯建業會計師事務所 資深會計師 台北市會計師公會 理事 中華民國會計師公會全國聯合會 常務理事 緯創資通股份有限公司 獨立監察人 遠方電子股份有限公司 監察人 財團法人會計研究發展基金會 財務會計準則委員會 副主任委員 中華會計教育學會 會計實務委員會 召集人	註9	-

職稱 (註1)	姓名	選(前)任日期	任期	初次選任日期(註2)	現在持有股數		配偶、未成年子女現在持有股份		利用他人名義持有股份		主要經(學)歷 (註3)	目前兼任本公司及其他公司之職務	具配偶或二親等以內關係之其他主管、董事或監察人
					股數	持股比例	股數	持股比例	股數	持股比例			
獨立董事	張孝威	99.6.15	三年	96.6.21	-	-	-	-	-	-	美國賓州大學華頓學院企管碩士 臺灣大學地質系理學士 台灣大哥大(股)公司 總經理暨執行長 台灣積體電路製造(股)公司 資深副總經理暨財務長 中華證券投資信託(股)公司 董事長 中華開發信託(股)公司 總經理 大華證券(股)公司 總經理 交通銀行信託部、國外部 經理 美國摩根銀行台北分行業務部 經理 美國花旗銀行台北分行多國企業部 副理	-	-
獨立董事	楊耀武	99.6.15	三年	96.6.21	-	-	-	-	-	-	美國史丹福大學Stanford Executive Program (SEP) 美國奧勒岡州立大學電機工程碩士 成功大學電機工程學士 美國HP惠普公司個人系統產品群副總經理暨技術長 美國HP惠普公司企業系統產品群副總經理暨技術長 美國HP惠普公司新加坡網路暨電信系統事業部 總經理 玉山科技協會 理事長 中國工程師學會 理事長 中華軟體協會 理事長 Silicon Storage Technology 獨立董事	-	-

註：林行憲先生於99年6月15日改選後以個人身份當選。

註1： Lite-On Technology (Europe) B.V.、Lite-On Electronics (Europe) Ltd.、Maxi Switch S. A. DE C.V.、Lite-On, Inc. (USA)、Lite-On Technology USA, Inc.、Lite-On Trading USA, Inc.、Lite-On Service USA, Inc.、Lite-On Electronics Co., Ltd.(Thailand)、LTC Group Ltd. (BVI)、Lite-On Singapore Pte. Ltd.、Lite-On International Holding Co., Ltd.(BVI)、Lite-On Overseas Trading Co. Ltd.、Titanic Capital Services Ltd.、LTC International Ltd.、Loe-Nel Ltd. (BVI)、Lite-On China Holding Co. Ltd.(BVI)、I-Solutions Ltd.、LTC International (L) Bhd.、光寶通信(廣州)有限公司、光寶電子通訊(廣州)有限公司、旭麗電子(東莞)有限公司、光寶科技(江蘇)有限公司、光寶科技(常州)有限公司、光寶光電(常州)有限公司、旭基有限公司、源興電腦科技(東莞)有限公司、東莞旭福電腦有限公司、光寶科技(中國)有限公司、無錫光寶光電公司、光寶邁才資訊服務(股)公司、光寶(廣州)計算機科技有限公司、光寶(廣州)精密模具有限公司、光寶數碼電子(東莞)有限公司、光寶科技(廣州)投資有限公司、建興電子科技(香港)有限公司、建興電子國際(香港)有限公司、High Yield Group Co., Ltd.、Lite-On Sales & Distribution Inc.、Lite-On Americas Inc.、Lite-On IT Singapore Pte. Ltd.、Silitech (BVI) Holding Ltd.、Silitech (Bermuda) Holding Ltd.、Silitech Technology Corp. Sdn. Bhd.、Silitech Technology (Europe) Ltd.、Silitech (Hong Kong) Holding Ltd.、閱暉科技(蘇州)有限公司、旭榮電子(深圳)有限公司、旭盈有限公司、旭盈表面處理(深圳)有限公司、Major Suit (HK) Co. Ltd.、旭佳表面處理(深圳)有限公司、Lite-On Automotive International(Cayman)Co., Ltd.、敦揚(廣州)汽車電子有限公司、Lite-On Automotive Electronics(Europe) BV、敦揚科技(無錫)有限公司、Lite-On Automotive Holdings (Hong Kong) Ltd.、Lite-On Automotive North America Inc.、Leotek Electronics Holding Limited、光寶綠色能源科技股份有限公司、光寶動力儲能科技股份有限公司、Lite-On Green Technology B.V.、Lite-On Green Technologies (HK) Limited、Lite-On Green Energy (HK) Limited、Lite-On Green Energy B.V.、光寶綠能科技(南京)有限公司、LITE-ON GREEN TECHNOLOGIES ITALY SRL、Lite-On Green Technologies (Australia) Pty Ltd. 董事代表人； Lite-On Electronics H.K. Ltd.、Lite-On Electronics Co., Ltd. (HK)、源泰投資(股)公司、光寶電子(天津)有限公司、光寶電子(東莞)有限公司、光寶科技(廣州)有限公司、東莞致力電腦有限公司、東莞致通電腦股份有限公司、無錫中寶運通貿易有限公司、建興光電科技(廣州)有限公司、建興(廣州)電子科技(廣州)有限公司、建興光電科技(北海)有限公司、閱暉實業股份有限公司、敦揚科技股份有限公司、力信興業股份有限公司、光寶科技(咸寧)有限公司、力銘科技股份有限公司、光林電子股份有限公司 董事長代表人；光寶科技股份(蘇州)有限公司、Logah Technology (HK) Corp. Ltd.、Lite-On Young Fast Pte. Ltd. 董事長； EAGLE ROCK INVESTMENT LTD.、LI SHIN INTERNATIONAL ENTERPRISE CORP.、惠州市力信電子有

限公司、惠州市富泰電子有限公司、蘇州力信電子有限公司、蘇州福泰電子有限公司、力信科技(惠州)有限公司、FORDGOOD ELECTRONIC LTD.、光寶科技(臺灣)有限公司、Lite-on Mobile Oyj、Lite-on Mobile Pte. Ltd.董事等...

註2：Maxi Switch S. A. DE C.V.、Lite-On, Inc. (USA)、Lite-On Technology USA, Inc.、Lite-On Trading USA, Inc.、源泰投資(股)公司、LTC International (L) Bhd.、Ze Poly Pte. Ltd.、光寶電子(天津)有限公司、旭麗電子(東莞)有限公司、中寶科技(中國)有限公司、無錫中寶運通貿易有限公司、無錫光寶光電公司、光寶(廣州)計算機科技有限公司、光寶數碼電子(東莞)有限公司、光寶科技(廣州)投資有限公司、建興電子科技(股)公司、闊陣實業股份有限公司、旭榮電子(深圳)有限公司、蘇州旭隆模具製造有限公司、敦揚科技股份有限公司、Lite-On Automotive International(Cayman)Co., Ltd.、敦揚(廣州)汽車電子有限公司、Lite-On Automotive Electronics(Europe)BV、敦揚科技(無錫)有限公司、Lite-On Automotive Holdings (Hong Kong) Ltd.、Lite-On Automotive North America Inc.、光林電子股份有限公司、Lite-On Green Technology B.V.、Lite-On Green Technologies (HK) Limited、Lite-On Green Energy (HK) Limited、Lite-On Green Energy (Singapore) Pte.Ltd.、Lite-On Green Energy B.V.、LITE-ON GREEN TECHNOLOGIES ITALY SRL、Lite-On Green Technologies Australia Pty Ltd.董事代表人；Lite-On Mobile Oyj、Lite-On (Finland) Oyj董事長；光寶科技股份有限公司、光寶綠色能源科技股份有限公司、光寶動力儲能科技股份有限公司、光寶綠能科技(南京)有限公司董事代表人等...

註3：光寶匯才資訊服務(股)公司、光寶(廣州)計算機科技有限公司、建興電子科技(荷蘭)有限公司、建興電子科技(德國)有限公司董事代表人；光寶科技股份有限公司、Lite-On Electronics (Europe) Ltd.、Lite-On Electronics H.K. Ltd.、Lite-On Electronics Co., Ltd. (HK)、Lite-On Technology USA, Inc.、Lite-On Electronics Co., Ltd. (Thailand)、源泰投資(股)公司、LTC Group Ltd. (BVI)、Lite-On International Holding Co., Ltd. (BVI)、Lite-On Overseas Trading Co. Ltd.、Titanic Capital Services Ltd.、LTC International Ltd.、Loe-Nel Ltd. (BVI)、Lite-On China Holding Co. Ltd. (BVI)、I-Solutions Ltd.、光寶電子(東莞)有限公司、光寶科技(廣州)有限公司、東莞致力電腦有限公司、東莞致通電腦有限公司、光寶通信(廣州)有限公司、光寶電子通訊(廣州)有限公司、光寶科技(江蘇)有限公司、光寶科技(常州)有限公司、光寶光電(常州)有限公司、旭基有限公司、東莞旭福電腦有限公司、光寶(廣州)精密模具有限公司、建興電子科技(香港)有限公司、建興電子國際(香港)有限公司、High Yield Group Co., Ltd.、建興光電科技(廣州)有限公司、建興(廣州)電子科技有限公司、建興光電科技(北海)有限公司、飛利浦建興數位科技股份有限公司、闊陣實業股份有限公司、Silitech (BVI) Holding Ltd.、Silitech Technology Corp. Ltd.、Silitech Technology Corp. Sdn. Bhd.、Silitech Technology (Europe) Ltd.、Silitech (Hong Kong) Holding Ltd.、闊陣科技(蘇州)有限公司、旭榮電子(深圳)有限公司、旭盈有限公司、旭盈表面處理(深圳)有限公司、Major Suit (HK) Co. Ltd.、蘇州旭隆模具製造有限公司、旭佳表面處理(深圳)有限公司、敦揚科技股份有限公司、力信興業股份有限公司、力銘科技股份有限公司、光林電子股份有限公司、光寶動力儲能科技股份有限公司、光寶綠能科技(南京)有限公司、敦揚科技股份有限公司、光寶綠色能源科技股份有限公司、力銘科技股份有限公司、Automotive Playback Modules Hungary Electrical Manufacturing and Trading Limited Liability Company. 光寶力信科技(贛州)有限公司董事代表人；Automotive Playback (Finland) Oyj、Lite-On Mobile Pte. Ltd.、Lite-On Young Fast Pte. Ltd.董事；光寶綠色能源科技股份有限公司監察人代表人等...

註4：光寶科技股份有限公司董事代表人、創易通科技股份有限公司、倍捷科技股份有限公司董事

註5：光寶科技股份有限公司董事代表人、新唐科技(股)公司、Lorenz公司、LedEngin公司董事、Diodes, Inc.總裁及執行長

註6：光寶科技股份有限公司董事代表人、敦揚科技股份有限公司監察人代表人、光林電子股份有限公司監察人

註7：金居開發銅箔股份有限公司、菲律賓敦南科技股份有限公司、昂寶電子(上海)有限公司、SMART POWER HOLDING GROUP CO., LTD.、ON BRIGHT ELECTRONICS INCORPORATED董事長；敦南科技股份有限公司、DIODES INC.副董事長、光寶科技股份有限公司、新東亞微電子股份有限公司、朋程科技股份有限公司董事代表人；宏華創業投資股份有限公司、達爾科技股份有限公司、上海旭福電子有限公司、DYNA INTERNATIONAL HOLDING CO., LTD.、DYNA INTERNATIONAL CO., LTD.、敦南科技(無錫)有限公司、敦南微電子(無錫)有限公司、LTE-ON SEMICONDUCTOR (HK) LTD.、ON-BRIGHT ELECTRONICS(HONG KONG) CO., LTD.、ZE POLY PTE LTD.董事。

註8：敦南科技股份有限公司財務長；Lite-On semiconductor (HK) Ltd董事；光寶科技股份有限公司、DYNA International Holding Co., Ltd.、DYNA International Co., Ltd.、Smart Power Holding Group Co., Ltd.、陞竹開發(股)公司董事代表人。

註9：光寶科技股份有限公司、緯創資通股份有限公司獨立董事；研華股份有限公司獨立監察人；財團法人財經研究教育基金會董事；中華民國會計師公會全國聯合會國際事務委員會主委。

註10：臺灣基金(股)公司董事長；台灣固網副董事長；光寶科技股份有限公司獨立董事。

註11：財團法人工業技術研究院前瞻科技指導委員會、財團法人資策會研發策略指導委員會、美國聖荷西州立大學工程學院諮詢委員會委員；Partner, iD Ventures America, LLC；光寶科技股份有限公司、FocalTech、Pericom Semiconductor獨立董事；Sifotonics Technologies、U-Systems Inc.董事。

2. 法人股東之主要股東

100年4月30日

法人股東名稱(註1)	法人股東之主要股東(註2)
源泰投資股份有限公司	光寶科技股份有限公司:持股100%
多加投資股份有限公司	林宗要持股:1.1%、林元生持股:51.28%、張淑琴持股:16.14%、林秉仁持股:9.75%、林秉祺持股:9.75%、林琦雯持股:11.98%
大松投資股份有限公司	宋明峰持股:0.33%、宋恭源持股:83.34%、阮豐瑛持股:15%、宋炎珠持股:0.33%
源寶開發投資股份有限公司	宋慧玲持股:0.33%、宋恭源持股:83.34%、阮豐瑛持股:15%、宋炎珠持股:0.33%

註1：董事、監察人屬法人股東代表者，應填寫該法人股東名稱。

註2：填寫該法人股東之主要股東名稱(其持股比例占前十名)及其持股比例。若其主要股東為法人者，應再填列下表二。

3. 主要股東為法人者其主要股東

100年4月24日

法人名稱(註1)	法人之主要股東(註2)
光寶科技股份有限公司	宋恭源:持股3.37% 大榮投資股份有限公司:持股2.95% 中華郵政股份有限公司:持股2.17% 花旗(台灣)託管群益託管有限公司投資專戶:持股2.01% 大松投資股份有限公司:持股2.00% 國泰人壽保險股份有限公司:持股1.92% 勞工保險局:持股1.83% 公務人員退休撫卹基金管理委員會:持股1.67% 花旗(台灣)銀行託管新加坡政府投資專戶:持股1.60% 源寶開發投資股份有限公司:持股1.58%

註1：如上表一主要股東屬法人者，應填寫該法人名稱。

註2：填寫該法人之主要股東名稱(其持股比例占前十名)及其持股比例。

4. 董事資料

100年4月30日

條件姓名 (註1)	是否具有五年以上工作經驗 及下列專業資格			符合獨立性情形(註2)										兼任其他公 開發行公司 獨立董事 家數
	商務、法 務、財務、 會計或公司 業務所須相 關科系之公 私立大專院 校講師以上	法官、檢察官、律 師、會計師或其他 與公司業務所需之 國家考試及格領有 證書之專門職業及 技術人員	商務、法 務、財 務、會 計或公 司業 務所須 之工 作經驗	1	2	3	4	5	6	7	8	9	10	
宋恭源	否	否	是	-	-	-	-	V	-	V	V	V	V	0
林行憲	否	否	是	-	-	-	V	V	-	V	V	V	V	0
源泰投資(股)公司 代表人:陳廣中	否	否	是	-	-	-	V	V	-	V	V	V	-	0
多加投資(股)公司 代表人:林秉祺	否	否	是	V	V	V	V	V	V	V	V	V	-	0
大松投資(股)公司 代表人:盧克修	否	否	是	V	V	V	V	V	-	V	V	V	-	0
大松投資(股)公司 代表人:吳基弘	否	否	是	V	-	V	V	V	-	V	V	V	-	0
源寶開發投資(股)公司 代表人:陳忠雄	否	否	是	-	-	V	V	V	-	V	V	V	-	0
源寶開發投資(股)公司 代表人:李朝福	否	否	是	-	-	V	V	V	-	V	V	V	-	0
吳國風	否	是	是	V	V	V	V	V	V	V	V	V	V	1
張孝威	否	否	是	V	V	V	V	V	V	V	V	V	V	0
楊耀武	否	否	是	V	V	V	V	V	V	V	V	V	V	0

註1：欄位多寡視實際數調整。

註2：各董事、監察人於選任前二年及任職期間符合下述各條件者，請於各條件代號下方空格中打“√”。

- (1) 非為公司或其關係企業之受僱人。
- (2) 非公司或其關係企業之董事、監察人(但如為公司或其母公司、公司直接及間接持有表決權之股份超過百分之五十之子公司之獨立董事者，不在此限)。
- (3) 非本人及其配偶、未成年子女或以他人名義持有公司已發行股份總額百分之一以上或持股前十名之自然人股東。
- (4) 非前三款所列人員之配偶、二親等以內親屬或五親等以內直系血親親屬。
- (5) 非直接持有公司已發行股份總額百分之五以上法人股東之董事、監察人或受僱人，或持股前五名法人股東之董事、監察人或受僱人。
- (6) 非與公司有財務或業務往來之特定公司或機構之董事(理事)、監察人(監事)、經理人或持股百分之五以上股東。
- (7) 非為公司或關係企業提供商務、法務、財務、會計等服務或諮詢之專業人士、獨資、合夥、公司或機構之企業主、合夥人、董事(理事)、監察人(監事)、經理人及其配偶。
- (8) 未與其他董事間具有配偶或二親等以內之親屬關係。
- (9) 未有公司法第30條各款情事之一。
- (10) 未有公司法第27條規定以政府、法人或其代表人當選。

(二) 總經理、副總經理、協理、各部門及分支機構主管資料

100年4月24日

職稱 (註1)	姓名	選(就)任 日期	持有股份		配偶、未成年子 女持有股份		利用他人名 義持有股份		主要經(學)歷(註2)	目前兼任其他公司之 職務	具配偶或二親 等以內關係之 經理人		
			股數	持 股 比 率	股數	持 股 比 率	股 數	持 股 比 率			職 稱	姓 名	關 係
集團總裁/核心轉投資事業 執行長	陳廣中	91.11.04	6,502,017	0.28%	645,603	0.03%	-	-	中國文化大學/化工系、 德州儀器製造部主任	詳董事資料	-	-	-
集團副總裁/執行長	滕光中	91.11.04	4,226,806	0.18%	160,594	0.01%	-	-	輔仁大學/經濟系、領先 企業企劃經理	註3	-	-	-
策略長	廖學福 (99.06.15卸任)	91.11.04	531,368	0.02%	-	-	-	-	美國密西根蘇必略湖州 立大學/企管碩士、RCA 公司製造部經理	註4	-	-	-
集團技術長	駱捷中	91.11.04	1,965,834	0.09%	14,940	0.00%	-	-	滑鐵盧大學/電機工程 所、德州儀器經理	註5	-	-	-
資深副總經理	黃夢華	91.11.04	2,862,227	0.13%	250,564	0.01%	-	-	美國杜蘭大學/商學碩 士、德州儀器公司財務 長	光林電子(股)公司總 經理	-	-	-
集團策略長暨事業群總經理	黃存義	99.06.01	482,000	0.02%	-	-	-	-	淡江大學資訊工程學系(原為電算系)、微軟大中 華區總裁、台灣微軟總 經理	-	-	-	-
事業群總經理	江錫龍	91.11.04	902,321	0.04%	-	-	-	-	匹茲堡大學/企研所、迪 吉多電腦事業部總經理	Lite-On Singapore Pte. Ltd.、旭麗電子 (廣州)有限公司董事 代表人	-	-	-
事業群總經理	邱輝欽	91.11.04	594,602	0.03%	-	-	-	-	台灣大學/財務金融所、 台北科技大學/生產系統 工程與管理研究所、大 眾電腦副總經理	-	-	-	-
執行長辦公室主任兼任資訊 長	王定一	91.11.04	1,273,655	0.06%	6,684	0.00%	-	-	Northeastern Universi- ty/Mathematics博士、 鴻運電子(股)公司業務工 程副總經理	-	-	-	-

職稱 (註1)	姓名	選(就)任 日期	持有股份		配偶、未成年子女持有股份		利用他人名 義持有股份		主要經(學)歷(註2)	目前兼任其他公司之 職務	配偶或二親 等以內關係之 經理人		
			股數	持 股 比 率	股數	持 股 比 率	股數	持 股 比 率			職 稱	姓 名	關 係
副總經理	蘇武祥	91.11.04	732,944	0.03%	-	-	-	-	台灣大學/企業管理研究所、Philips Taiwan-Monitor Group Industrial Manager	-	-	-	-
資深副總經理	張國揚	91.11.04	388,606	0.02%	244,733	0.01%	-	-	成功大學/工業管理研究所、陸技電腦(理惟科技) U.S. Branch President	註6	-	-	-
事業部總經理	莊遠平	91.11.04	1,243,418	0.05%	378,333	0.02%	-	-	新埔工專/電子工程科	Lite-On Electronics Co., Ltd.(Thailand)董事代表人	-	-	-
事業部總經理	趙學勤	91.11.04	1,110,809	0.05%	2,513	0.00%	-	-	Polytechnic Institute of N. Y. / 工業工程研究所、Philips Taiwan Global Marketing & Sales Sr. Program Manager	源興電腦科技(東莞)有限公司董事代表人	-	-	-
事業部總經理	黃子青	91.11.04	873,702	0.04%	2,849	0.00%	-	-	University of Leicester/ Business Administration、聿隆公司經理	-	-	-	-
事業群總經理	孫鈺忠	91.11.04	1,702,625	0.07%	551	0.00%	-	-	逢甲大學/電機工程系、新力公司安全規格工程師	蘇州力寶電子有限公司董事	-	-	-
副總經理	陳亨利	92.11.01	325,562	0.01%	-	-	-	-	大同工學院/電機工程所、鴻友科技專案經理	-	-	-	-
副總經理	謝東富 (99.08.31離職)	92.11.01	463,416	0.02%	-	-	-	-	交通大學/電子工程所博士、工研院光電所課長	-	-	-	-
副總經理	伍永強	91.11.04	1,666,429	0.07%	-	-	-	-	Stanford University/ Master of Electrical Engineering、AT&T貝爾實驗室設計部主任	-	-	-	-
副總經理	唐德銘	91.11.04	613,212	0.03%	1,649	0.00%	-	-	中原大學/電機工程系、全譜電腦副董事長	-	-	-	-
副總經理	李恆毅	91.11.04	696,427	0.03%	25,250	0.00%	-	-	清華大學/工業工程研究所、環隆科技公司協理	-	-	-	-

職稱 (註1)	姓名	選(就)任 日期	持有股份		配偶、未成年子 女持有股份		利用他人名 義持有股份		主要經(學)歷(註2)	目前兼任其他公司之 職務	具配偶或二親 等以內關係之 經理人		
			股數	持 股 比 率	股數	持 股 比 率	股數	持 股 比 率			職 稱	姓 名	關 係
副總經理	莊美琛 (99.12.31離職)	96.10.11	528,138	0.02%	-	-	-	-	Stanford University/ Physical Chemistry博 士、廣達電腦(股)公司副 總經理	Ze Poly Pte. Ltd. 、LITE-ON GREEN TECHNOLOGIES ITALY SRL、宇通光 能、耀登科技董事 代表人；Northern Lights Semiconduc- tor Corporation董 事；Payom Solar AG Deputy Chairman	-	-	-
事業部總經理	侯知遠	96.10.01	250,574	0.01%	-	-	-	-	Syracuse University/ Computer Science、 公信電子(股)公司總經 理	-	-	-	
副總經理	丁忠儀 (99.12.31離職)	97.11.03	165,249	0.01%	-	-	-	-	台灣大學/商學所、國巨 (股)公司中國營運中心總 經理	-	-	-	
副總經理	雷志祥	98.02.02	95,498	0.00%	-	-	-	-	中原大學/物理系、鴻海 精密工業(股)公司協理	-	-	-	
事業部總經理	曾吉申	98.02.01	583,805	0.03%	-	-	-	-	Monmouth University/ Computer、飛利浦公司 採購/OEM經理	-	-	-	
事業部總經理	武祥瑞	99.03.01	896,624	0.04%	-	-	-	-	交通大學/電子工程研究 所博士、賽因科技(股)公 司研發部協理	-	-	-	
副總經理	王錦昌	100.02.14	-	-	-	-	-	-	私立美聯大學/Business Administration博士、 伊頓電器副總經理	-	-	-	

職稱 (註1)	姓名	選(就)任 日期	持有股份		配偶、未成年子女持有股份		利用他人名義持有股份		主要經(學)歷(註2)	目前兼任其他公司之職務	具配偶或二親等以內關係之經理人	
			股數	持股份率	股數	持股份率	股數	持股份率			職稱	姓名
財、會主管	朱崑城	93.10.22	825,354	0.04%	576	0.00%	-	-	逢甲大學/會計系、建興電子科技財務部協理	G&W Technology (BVI) Limited、G&W Technology Ltd.、龍生工業、上海全景數字技術公司董事代表人；光寶匯才資訊服務(股)公司、敦揚科技股份(股)有限公司、力信興業股份(股)有限公司、力銘科技股份(股)有限公司監察人代表人	-	-
稽核主管	何正群	91.11.04	1,176,992	0.05%	-	-	-	-	Santa Clara University/MBA、Asia Source In(USA)	-	-	-

註1：應包括總經理、副總經理、協理、各部門及分支機構主管資料，以及凡職位相當於總經理、副總經理或協理者，不論職稱，亦均應予揭露。

註2：與擔任目前職位相關之經歷，如於前揭期間曾於查核簽證會計師事務所或關係企業任職，應敘明其擔任之職稱及負責之職務。

註3：Lite-On Technology (Europe) B.V.、LTC Group Ltd. (BVI)、Lite-On Electronics Co., Ltd.(Thailand)、Lite-On, Inc. (USA)、Lite-On Electronics (Europe) Ltd.、Lite-On Singapore Pte. Ltd.、Lite-On China Holding Co. Ltd.(BVI)、Titanic Capital Services Ltd.、LTC International Ltd.、Lite-On Electronics Co., Ltd. (HK)、Lite-On Technology USA, Inc.、Lite-On Trading USA, Inc.、Lite-On Service USA, Inc.、Loe-Nel Ltd. (BVI)、I-Solutions Ltd.、Lite-on Green Energy (Singapore) Pte.Ltd.、Lite-on Green Energy B.V.、東莞旭福電腦有限公司、源興電腦科技(東莞)有限公司、光寶科技(中國)有限公司、無錫中寶通貿易有限公司、無錫光寶光電公司、光寶匯才資訊服務(股)公司、光寶電子(天津)有限公司、光寶電子(東莞)有限公司、旭基有限公司、旭基致通電腦有限公司、光寶通信(廣州)有限公司、光寶電子通訊(廣州)有限公司、光寶數碼電子(東莞)有限公司、光寶科技(常州)有限公司、光寶光電(常州)有限公司、閔暉實業(股)公司、建興電子科技(股)公司、光寶(廣州)精密模具有限公司、光寶數碼電子(東莞)有限公司、力信興業(股)公司、力銘科技(股)公司、光林電子股份(股)有限公司、光寶綠色能資科技股份(股)有限公司、龍生工業、晶元光電公司董事代表人；光寶力信科技(贛州)有限公司、光寶科技(贛州)有限公司、力銘電子(蘇州)有限公司、Logah Technology Co., Ltd.、Logah Technology (HK) Corp. Ltd.、Lite-On Japan Ltd.、Epicrystal (Hong Kong) Co., Limited、LiteStar JV Holding (BVI) Co., Ltd.董事；光寶動力儲能科技股份(股)有限公司監察人代表人

註4：建興電子科技(股)公司、建興電子科技(香港)有限公司、建興電子國際(香港)有限公司、High Yield Group Co., Ltd.、Lite-On Sales & Distribution Inc.、Lite-On Americas Inc.、建興光電科技(廣州)有限公司、建興光電科技(北海)有限公司、飛利浦建興數位科技股份(股)有限公司董事代表人、建興電子科技(股)公司策略長、Automotive Playback Modules Hungary Electronical Mechanical Manufacturing and Trading Limited Liability Company監察人；光林電子執行長

註5：敦揚科技股份(股)有限公司、Lite-On Automotive International(Cayman)Co., Ltd.、敦揚(廣州)汽車電子有限公司、Lite-On Automotive Electronics(Europe) BV、敦揚科技(無錫)有限公司、Lite-On Automotive North America Inc.、Lite-On Automotive Holdings (Hong Kong) Ltd.、中揚特別機會創業投資董事代表人、敦揚科技(股)公司執行長

註6：力信興業股份(股)有限公司、光寶科技(咸寧)有限公司、光寶科技(贛州)有限公司董事代表人、LI SHIN INTERNATIONAL ENTERPRISE CORP.、惠州市力信電子有限公司、惠州富泰電子有限公司、蘇州力信電子有限公司、蘇州福泰電子有限公司、力信科技(惠州)有限公司、光寶力信科技(贛州)有限公司、Epicrystal (Hong Kong) Co., Limited董事；蘇州力寶電子有限公司董事長

酬金級距表

給付本公司各個董事酬金級距	董事姓名			
	前四項酬金總額(A+B+C+D)	合併報表內所有公司(註10)I	本公司(註9)	前七項酬金總額(A+B+C+D+E+F+G)
低於2,000,000元	本公司(註9)	合併報表內所有公司(註10)I	本公司(註9)	合併報表內所有公司(註10)J
2,000,000元(含)~5,000,000元(不含)	多加投資股份有限公司(林秉祺)、林行憲、吳國風、張孝威、楊耀武	多加投資股份有限公司(林秉祺)、林行憲、吳國風、張孝威、楊耀武	多加投資股份有限公司(林秉祺)、林行憲、吳國風、張孝威、楊耀武	多加投資股份有限公司(林秉祺)、林行憲、吳國風、張孝威、楊耀武
5,000,000元(含)~10,000,000元(不含)	源泰投資股份有限公司(陳廣中)、源寶開發投資股份有限公司(陳忠雄及李朝福)	源泰投資股份有限公司(陳廣中)、源寶開發投資股份有限公司(陳忠雄及李朝福)	源泰投資股份有限公司(陳廣中)、源寶開發投資股份有限公司(陳忠雄及李朝福)	源泰投資股份有限公司(陳廣中)、源寶開發投資股份有限公司(陳忠雄及李朝福)
10,000,000元(含)~15,000,000元(不含)	大松投資股份有限公司(盧克修及吳基弘)、宋恭源	大松投資股份有限公司(盧克修及吳基弘)、宋恭源	大松投資股份有限公司(盧克修及吳基弘)、宋恭源	大松投資股份有限公司(盧克修及吳基弘)、宋恭源
15,000,000元(含)~30,000,000元(不含)				
30,000,000元(含)~50,000,000元(不含)				
50,000,000元(含)~100,000,000元(不含)				
100,000,000元以上				
總計	11	11	11	11

註1：董事姓名應分別列示(法人股東應將法人股東名稱及代表人分別列示)，以彙總方式揭露各項給付金額。若董事兼任總經理或副總經理者應填列本表及下表(3-1)或(3-2)。

註2：係指最近年度董事之報酬(包括董事薪資、職務加給、離職金、各種獎金、獎勵金等等)。

註3：係填列最近年度盈餘分配議案股東會前經董事會通過擬議配發之董事酬勞金額。

註4：係指最近年度董事之相關業務執行費用(包括車馬費、特支費、各種津貼、宿舍、配車等實物提供等等)。如提供房屋、汽車及其他交通工具或專屬個人之支出時，應揭露所提供資產之性質及成本、實際或按公平市價計算之租金、油資及其他給付。另如配有司機者，請附註說明司機之相關報酬，但不計入酬金。

註5：係指最近年度董事兼任員工(包括兼任總經理、副總經理、其他經理人及員工)所領取包括薪資、職務加給、離職金、各種獎金、獎勵金、車馬費、特支費、各種津貼、宿舍、配車等實物提供等等。如提供房屋、汽車及其他交通工具或專屬個人之支出時，應揭露所提供資產之性質及成本、實際或按公平市價計算之租金、油資及其他給付。另如配有司機者，請附註說明司機之相關報酬，但不計入酬金。

註6：係指最近年度董事兼任員工(包括兼任總經理、副總經理、其他經理人及員工)取得員工紅利(含股票紅利及現金紅利)者，應揭露最近年度盈餘分配議案股東會前經董事會通過擬議配發員工紅利金額，若無法預估者則按去年實際配發金額比例計算今年擬議配發金額，並另應填列附表一之三。

註7：係指截至年報刊印日止董事兼任員工(包括兼任總經理、副總經理、其他經理人及員工)取得員工認股權憑證得認購股數(不包括已執行部分)，除填列本表外，尚應填列附表十五。

註8：應揭露合併報表內所有公司(包括本公司)給付本公司董事各項酬金之總額。

註9：本公司給付每位董事各項酬金總額，於所歸屬級距中揭露董事姓名。

註10：合併報表內所有公司(包括本公司)給付本公司每位董事各項酬金總額，於所歸屬級距中揭露董事姓名。

註11：稅後純益係指最近年度之稅後純益。

註12：a. 本欄應明確填列公司董事領取來自子公司以外轉投資事業相關酬金金額。

b. 公司董事如有領取來自子公司以外轉投資事業相關酬金者，並應依公司董事於子公司以外轉投資事業所擔任身分分別所領取之酬金，併入酬金級距表之I及J欄，並將欄位名稱改為「所有轉投資事業」

c. 酬金係指本公司董事擔任子公司以外轉投資事業之董事、監察人或經理人等身分所領取之報酬、酬勞、員工紅利及業務執行費用等相關酬金。

* 本表所揭露酬金內容與所得稅法之所得概念不同，故本表目的係作為資訊揭露之用，不作課稅之用。

2. 監察人之酬金：不適用，本公司已於九十六年六月二十一日成立審計委員會。

3. 總經理及副總經理之酬金

單位：新台幣仟元

職稱	姓名	薪資(A) (註2)		退職退休金(B)		獎金及特支費等等(C) (註3)		盈餘分配之員工紅利金額(D) (註4)				A、B、C及D等四項 總額占稅後結益之 比例(%) (註9)		取得員工認股權憑證數 額(註5)		有無領取 來自子公司 以外購 投資事業 酬金 (註10)
		本公司	合併報表內 所有公司 (註6)	本公司	合併報表內 所有公司 (註6)	本公司	合併報表內 所有公司 (註6)	本公司	股票紅利 金額	現金紅利 金額	合併報表內 所有公司 (註6)	股票紅利 金額	現金紅利 金額	本公司	合併報表 內所有公 司(註6)	
副董事長	林行憲(99.9.1.退休 調關係企業)															
集團總裁/核心轉 投資事業執行長	陳廣中															
集團副總裁/執 行長	滕光中															
集團策略長暨事業 群總經理	黃存義															
事業群總經理	邱耀欽															
事業群總經理	孫鈺忠															
事業群總經理	江錫龍															
事業群總經理	武祥瑞															
事業部總經理	侯知遠															
事業部總經理	黃子青															
事業部總經理	莊遠平															
事業部總經理	曾吉申															
事業部總經理	趙學勤	59,285	59,285	12,960	12,960	29,595	29,595	58,850	58,850	205,300	205,300	58,850	58,850	206,447	206,447	4.07%
執行長辦公室主任 兼任資訊長	王定一															
資深副總經理	黃夢華															
資深副總經理	張國揚															
副總經理	伍永強															
副總經理	李桓毅															
副總經理	唐德銘															
副總經理	陳亨利															
副總經理	雷志祥															
副總經理	蘇武祥															
副總經理	丁志儀(99.12.31離 職,調關係企業)															
副總經理	莊美琛(99.12.31離 職,調關係企業)															
副總經理	謝東雷(99.8.31離職)															
財、會主管	朱崑城															

* 不論職稱，凡職位相當於總經理、副總經理者(例如：總裁、執行長、總監...等等)，均應予揭露。

酬金級距表

給付本公司各個總經理及副總經理酬金級距	總經理及副總經理姓名	
	本公司(註7)	合併報表內所有公司(註8) E
低於2,000,000元	謝東富	謝東富
2,000,000元(含)~5,000,000元(不含)	丁忠儀、莊美琛	丁忠儀、莊美琛
5,000,000元(含)~10,000,000元(不含)	伍永強、江錫龍、李恆毅、武祥瑞、侯知遠、唐德銘、陳亨利、黃子青、黃夢華、曾吉申、雷志祥、趙學勤、蘇武祥	伍永強、江錫龍、李恆毅、武祥瑞、侯知遠、唐德銘、陳亨利、黃子青、黃夢華、曾吉申、雷志祥、趙學勤、蘇武祥
10,000,000元(含)~15,000,000元(不含)	王定一、朱崑城、莊遠平	王定一、朱崑城、莊遠平
15,000,000元(含)~30,000,000元(不含)	林行憲、邱輝欽、孫鈺忠、黃存義、張國揚	林行憲、邱輝欽、孫鈺忠、黃存義、張國揚
30,000,000元(含)~50,000,000元(不含)	陳廣中、滕光中	陳廣中、滕光中
50,000,000元(含)~100,000,000元(不含)		
100,000,000元以上		
總計	26	26

註1：總經理及副總經理姓名應分別列示，以彙總方式揭露各項給付金額。若董事兼任總經理或副總經理者應填列表及上表(1-1)或(1-2)。

註2：係填列最近年度總經理及副總經理薪資、職務加給、離職金。

註3：係填列最近年度總經理及副總經理各種獎金、獎勵金、車馬費、特支費、各種津貼、宿舍、配車等實物提供及其他報酬金額。如提供房屋、汽車及其他交通工具或專屬個人之支出時，應揭露所提供資產之性質及成本、實際或按公平市價計算之租金、油資及其他給付。另如配有司機者，請附註說明公司給付該司機之相關報酬，但不計入酬金。

註4：係填列最近年度盈餘分配議案股東會前經董事會通過擬配發總配發總經理及副總經理之員工紅利金額(含股票紅利及現金紅利)，若無法預估者則按去年實際配發金額比例計算今年擬議配發金額，並另應填列表一之三。稅後純益係指最近年度之稅後純益。

註5：係指截至年報刊印日止總經理及副總經理取得員工認股權憑證得認購股數(不包括已執行部分)，除填列表外，尚應填列表十五。

註6：應揭露合併報表內所有公司(包括本公司)給付本公司總經理及副總經理各項酬金之總額。

註7：本公司給付每位總經理及副總經理各項酬金總額，於所歸屬級距中揭露總經理及副總經理姓名。

註8：合併報表內所有公司(包括本公司)給付本公司每位總經理及副總經理各項酬金總額，於所歸屬級距中揭露總經理及副總經理姓名。

註9：稅後純益係指最近年度之稅後純益。

註10：a. 本欄應明確填列公司總經理及副總經理領取來自子公司以外轉投資事業相關酬金金額。

b. 公司總經理及副總經理如有領取來自子公司以外轉投資事業相關酬金者，應將公司總經理及副總經理於子公司以外轉投資事業所領取之酬金，併入酬金級距表E欄，並將欄位名稱改為「所有轉投資事業」。

c. 酬金係指本公司總經理及副總經理擔任子公司以外轉投資事業之董事、監察人或經理人等身分所領取之報酬、酬勞、員工紅利及業務執行費用等相關酬金。

* 本表所揭露酬金內容與所得稅法之所得概念不同，故本表目的係作為資訊揭露之用，不作課稅之用。

4. 配發員工紅利之經理人姓名及配發情形

100年5月5日

職稱 (註1)	姓名 (註1)	股票紅利金額	現金紅利金額	總計	總額 占後 益純 比之 例 (%)
集團總裁/核心轉投資事業 執行長	陳廣中	209,439,472	60,709,582	270,149,054	3.01%
集團副總裁/執行長	滕光中				
集團策略長暨事業群總經理	黃存義				
事業群總經理	邱輝欽				
事業群總經理	孫鈺忠				
事業群總經理	江錫龍				
事業部總經理	武祥瑞				
事業部總經理	侯知遠				
事業部總經理	黃子青				
事業部總經理	莊遠平				
事業部總經理	曾吉申				
事業部總經理	趙學勤				
執行長辦公室主任兼任資 訊長	王定一				
資深副總經理	黃夢華				
資深副總經理	張國揚				
副總經理	伍永強				
副總經理	李恆毅				
副總經理	唐德銘				
副總經理	陳亨利				
副總經理	雷志祥				
副總經理	蘇武祥				
財、會主管	朱崑城				
稽核主管	何正群				

註1：應揭露個別姓名及職稱，但得以彙總方式揭露盈餘分配情形。

註2：係填列最近年度盈餘分配股東會前經董事會通過擬議配發經理人之員工紅利金額（含股票紅利及現金紅利），若無法預估者則按去年實際配發金額比例計算今年擬議配發金額。稅後純益係指最近年度之稅後純益。

註3：經理人之適用範圍，依據本會92年3月27日台財證三字第0920001301號函令規定，其範圍如下：

- (1) 總經理及相當等級者
- (2) 副總經理及相當等級者
- (3) 協理及相當等級者
- (4) 財務部門主管
- (5) 會計部門主管
- (6) 其他有為公司管理事務及簽名權利之人

註4：若董事、總經理及副總經理有領取員工紅利（含股票紅利及現金紅利）者，除填列附表一之二外，另應再填列本表。

(四) 酬金總額佔稅後純益比例之分析:

分別比較說明本公司及合併報表所有公司於最近二年度支付本公司董事、監察人、總經理及副總經理酬金總額占稅後純益比例之分析，並說明給付酬金之政策、標準與組合、訂定酬金之程序及與經營績效之關聯性。

1. 公司於最近二年度支付本公司董事、總經理及副總經理酬金總額占稅後純益比例之分析及與經營績效之關聯性：

項目	酬金總額占稅後純益比例				增(減)比例	
	98年度		99年度(擬配)		本公司	合併
	本公司	合併	本公司	合併		
董事	0.92%	0.94%	0.90%	0.90%	-1.93%	-4.47%
總經理及副總經理	5.07%	5.08%	4.07%	4.08%	-19.72%	-19.69%

** 董事酬金提列比例兩年度差異不大。

2. 董事、總經理及副總經理酬金給付之政策及訂定酬金之程序

依本公司董事之酬勞給付辦法規定如下：

- (1) 依本公司章程第24條規定之盈餘分配與董事酬勞之比率。
- (2) 依本公司章程第20條之1規定，董事之報酬授權董事會依董事對公司營運參與之程度及貢獻之價值，暨國內外業界水準後定之。

總經理及副總經理酬金給付之政策如下：

依人力市場供求、產品線獲利能力來制定及調整，以期在人力市場上有一定之競爭力。員工之薪酬給付及調薪係以各專業功能(如：事業經營、研發、品管、業務行銷、財會...等)之市場價值及依員工所擔當的職責產生的貢獻為基礎，結合績效管理制度，以支付合適之薪酬，並藉此達到激勵員工之效果。

- 3、監察人之酬金：不適用，本公司已於九十六年六月二十一日成立審計委員會。

三、公司治理運作情形

(一) 董事會運作情形資訊

最近年度(99年度至100年4月30日止)董事會開會16次(A)，董事出席情形如下：

職稱	姓名(註1)	實際出(列)席次數(B)	委託出席次數	實際出(列)席率(%) 【B/A】(註2)	備註
董事長	宋恭源	15	1	94%	
副董事長	林行憲	16	0	100%	
董事	多加投資(股)公司 代表人：林秉祺	12	4	75%	
董事	源泰投資(股)公司 代表人：陳廣中	15	1	94%	
董事	大松投資(股)公司 代表人：盧克修	3	13	19%	
董事	大松投資(股)公司 代表人：吳基弘	14	2	88%	
董事	源寶開發投資(股)公司 代表人：陳忠雄	15	1	94%	
董事	源寶開發投資(股)公司 代表人：李朝福	16	0	100%	
獨立董事	吳國風	14	2	88%	
獨立董事	張孝威	15	1	94%	
獨立董事	楊耀武	11	5	69%	

其他應記載事項：

- 證交法第14條之3所列事項暨其他經獨立董事反對或保留意見且有紀錄或書面聲明之董事會議決事項：無。
- 董事對利害關係議案迴避之執行情形：一次，於第七屆第二十七次董事會，九十九年股東常會獨立董事候選人提名審查案，吳國風董事、張孝威董事及楊耀武董事討論及表決時利益迴避。
- 為強化並加速本公司暨集團成長策略，於九十九年度設立成長策略委員會，並訂定成長策略委員會組織規程。

註1：董事、監察人屬法人者，應揭露法人股東名稱及其代表人姓名。

註2：(1)年度終了日前有董事監察人離職者，應於備註欄註明離職日期，實際出(列)席率(%)則以其在職期間董事會開會次數及其實際出(列)席次數計算之。

(2)年度終了日前，如有董事監察人改選者，應將新、舊任董事監察人均予以填列，並於備註欄註明該董事監察人為舊任、新任或連任及改選日期。實際出(列)席率(%)則以其在職期間董事會開會次數及其實際出(列)席次數計算之。

(二) 審計委員會運作情形或監察人參與董事會運作情形

1. 審計委員會運作情形資訊

最近年度(99年度至100年4月30日止)審計委員會開會14次(A)，獨立董事出席情形如下：

職稱	姓名	實際出席次數(B)	委託出席次數	實際出席率(%) 【B/A】(註)	備註
獨立董事	吳國風	12	2	86%	
獨立董事	張孝威	13	1	93%	
獨立董事	楊耀武	12	2	86%	

其他應記載事項：

- 證交法第14條之5所列事項暨其他未經審計委員會通過，而經全體董事三分之二以上同意之議決事項：無。
- 獨立董事對利害關係議案迴避之執行情形：無。
- 獨立董事與內部稽核主管及會計師之溝通情形：
 - 稽核主管向審計委員會報告內部控制制定及修改。
 - 稽核主管向審計委員會報告年度內控自檢情形及結果。
 - 稽核主管向審計委員會報告年度稽核計畫與執行情形。
 - 稽核主管向審計委員會報告每次稽核行動之發現及追蹤缺失改善之情形。
 - 稽核主管提供審計委員會了解相關證券法規之新增及修訂。
 - 稽核主管就審計委員會交辦之特殊稽核工作之執行結果報告。
 - 會計師針對半年度及年度查核之規劃、執行及結果定期向審計委員會報告。
 - 會計師不定期向審計委員會報告新制訂之財務會計準則公報及相關證券法規。

註：

* 年度終了日前有獨立董事離職者，應於備註欄註明離職日期，實際出席率(%)則以其在職期間審計委員會開會次數及其實際出席次數計算之。

* 年度終了日前，有獨立董事改選者，應將新、舊任獨立董事均予以填列，並於備註欄註明該獨立董事為舊任、新任或連任及改選日期。實際出席率(%)則以其在職期間審計委員會開會次數及其實際出席次數計算之。

2. 監察人參與董事會運作情形

本公司已於九十六年六月二十一日成立審計委員會，負責執行相關法令所規定之監察人職權。

(三) 公司治理運作情形及其與上市上櫃公司治理實務守則差異情形及原因

項目	運作情形	與上市上櫃公司治理實務守則差異情形及原因
一、公司股權結構及股東權益 (一)公司處理股東建議或糾紛等問題之方式 (二)公司掌握實際控制公司之主要股東及主要股東之最終控制者名單之情形 (三)公司建立與關係企業風險控管機制及防火牆之方式	(一)一般股務由股務單位處理，針對公司問題由發言人處理。 (二)公司可掌握董事、經理人及持股10%以上之主要股東之持股情形，並依規定申報相關資訊。 (三)本公司已依相關法令規範，訂定「子公司營運管理辦法」及「關係企業間經營、業務及財務往來作業辦法」，以適當控管公司與關係企業間之風險及建立適當之防火牆。	(一)符合治理實務守則規範。 (二)符合治理實務守則規範。 (三)符合治理實務守則規範。
二、董事會之組成及職責 (一)公司設置獨立董事之情形 (二)定期評估簽證會計師獨立性之情形	(一)目前已設置3名獨立董事。 (二)定期評估簽證會計師獨立性之情形。	(一)符合治理實務守則規範。 (二)符合治理實務守則規範。
三、建立與利害關係人溝通管道之情形	本公司一向重視與利害關係人，包括股東、員工、客戶、供應商等權利義務關係平衡，並保持良好溝通。 股東方面本公司每年召開股東會外，公司網站設有投資人及股東專區揭露相關訊息外並設有留言信箱liteontech.ir@liteon.com由專人處理回覆。 員工方面光寶科技十分重視員工關係，除了加強部門主管與部屬之間在單位及個人工作之目標、能力與行為的溝通外，亦舉行大型內部溝通會議，並且由高階主管親自主持，藉此提昇員工對公司的認同與向心力。本公司同時設有員工熱線及意見箱，以使員工與公司有更多的雙向溝通管道。 客戶方面除日常業務往來溝通管道及定期會議外，透過E-TASC平台向客戶揭露公司各廠EICC自我檢核狀況。 供應商方面除日常業務往來溝通管道及定期會議外，本公司每年定期舉辦供應商大會將公司營運績效、發展目標等進行溝通。本公司亦針對企業社會責任、EICC守則及溫室氣體排放等主題舉辦不定期訓練活動。	符合治理實務守則規範。
四、資訊公開 (一)公司架設網站，揭露財務業務及公司治理資訊之情形 (二)公司採行其他資訊揭露之方式(如架設英文網站、指定專人負責公司資訊之蒐集及揭露、落實發言人制度、法人說明會過程放置公司網站等)	本公司已將產品資訊、財務資料、人力資源及公司之最新消息充分揭露於網站上，除有中英文之版本外，更可以深入搜尋到全球各主要關係企業之網站，提供股東與利害關係人參考。 並設有財務、投資人與公共關係處，職掌股東、法令、投資及市場等資訊蒐集與揭露工作。同時，本公司訂有發言人制度並落實遵循，法人說明會簡報亦揭露於公司網站，供股東與利害關係人參考。	符合治理實務守則規範。

項目	運作情形	與上市上櫃公司 治理實務守則差 異情形及原因
五、公司設置提名、薪酬或其他各類功能性委員會之運作情形	一、薪酬委員會 1. 本公司於98年4月7日及98年4月28日分別訂定「薪酬委員會組織規程」英文版及中文版 2. 薪酬委員會設置目的如下： (1) 秉於董事會之授權，審議本公司薪酬政策及計劃 (2) 監督本公司關於董事長、總裁、執行長及經理人薪酬之管理 (3) 評估本公司員工長期激勵及員工分紅等之計劃 3. 薪酬委員會之成員共計6名，全體三位獨立董事為本委員會具有表決權的成員，董事長、總裁、執行長為本委員會不具表決權之成員	符合治理實務守則規範。
六、公司如依據「上市上櫃公司治理實務守則」訂有公司治理實務守則者，請敘明其運作與所訂公司治理實務守則之差異情形：	本公司目前尚無訂立公司治理實務守則，但已依公司治理之精神及原則落實於規章制度及日常運作中。	
七、其他有助於瞭解公司治理運作情形之重要資訊(如員工權益、僱員關懷、投資者關係、供應商關係、利害關係人之權利、董事及監察人進修之情形、風險管理政策及風險衡量標準之執行情形、客戶政策之執行情形、公司為董事及監察人購買責任保險之情形等)：	<ul style="list-style-type: none"> • 公司提供員工福利、利潤分享及創造一個「歡喜、成長、健康、平衡」的工作環境，實踐「樂活」精神，包括：每年提撥不低於淨利10%的紅利與員工分享，並提供最好的福利；辦公室佈置把最好的視野空間留給員工；特殊造景的員工餐廳；五星級的健身中心；積極的福委會，為員工提供最佳福利。 • 本公司秉持機會平等的原則，於員工招募方面乃透過公開遴選的程序，唯才是用，不因種族、性別、年齡、宗教、國籍或政治立場而有差別。於用人方面，適才適所，並肯定多元人才的貢獻。光寶科技嚴禁工作場所之任何歧視、不平等及性騷擾行為，訂有相關管理辦法及申訴專線，以維持一個安全且健康的工作環境。 • 本公司對所有客戶及廠商，亦以公平、尊重且有尊嚴的對待，並對員工/廠商/客戶作道德&行為準則觀念的強化。 • 本公司董事及獨立董事均具有產業專業背景及實務經驗，公司視實際需要舉辦研討會及提供相關法規資訊，且部分董事亦會主動做公司治理之課程訓練，並通知公司上網申報其進修情形。 • 董事會會議，董事及獨立董事列席與會提供治理監督與經營決策意見，達到以專業治理公司的目的，公司亦已上網申報董事會及審計委員會運作出席情形。 • 董事會之進行確實遵守公司法及相關法規關於利害關係議案迴避之相關規定。 • 本公司已為董事、獨立董事及重要職員投保「董事、監察人及重要職員責任險」。 • 本公司依法訂定內部控制制度及管理規章，進行各種風險管理及評估。 	
八、如有公司治理自評報告或委託其他專業機構之公司治理評鑑報告者，應敘明其自評(或委外評鑑)結果、主要缺失(或建議)事項及改善情形：無		

(四) 薪酬委員會

為了持續強化公司治理並接軌國際標準，光寶科於2009年成立薪酬委員會，由董事會授權，監督、審議公司整體薪酬政策及計劃，並擁有決議權，此為國內上市公司率先、也是唯一高度授權薪酬委員會之制度，成為國內企業公司治理領先指標。

薪酬委員會監督範圍包含董事長、全體高階主管及經理人之報酬，以及員工激勵、分紅計劃。光寶薪酬委員會成員共七名，包含三名獨立董事、一位董事、董事長、集團總裁、光寶科執行長，其中三位獨立董事具有決議權，以維持薪酬委員會之獨立、專業與公正性；並避免委員和公司間利益衝突的風險。

依本公司訂定之「薪酬委員會組織規程」，薪酬委員會每六個月應至少召開會議一次，2010年薪酬委員會共召開2次會議。薪酬委員會職責如下：

1. 為吸引、激勵及留任公司所需之專業人才，本委員會應每年檢討本公司之薪酬政策及計劃。
2. 承董事會之授權，本委員會應每年審核並決議關於董事長、總裁、副總裁及執行長之薪酬。
3. 承董事會之授權，本委員會應每年審核並決議由執行長提報關於經理人薪酬，包含：薪資、獎金、員工分紅、員工認股權以及其他獎勵計劃之內容。

(五)履行企業社會責任情形

項目	運作情形	與上市上櫃公司企業社會責任實務守則差異情形及原因
<p>一、落實推動公司治理</p> <p>(一)公司訂定企業社會責任政策或制度,以及檢討實施成效之情形。</p> <p>(二)公司設置推動企業社會責任專(兼)職單位之運作情形。</p> <p>(三)公司定期舉辦董事、監察人與員工之企業倫理教育訓練及宣導事項,並將其與員工績效考核系統結合,設立明確有效之獎勵及懲戒制度之情形。</p>	<p>光寶科技秉持著「飲水思源」的精神,推動企業社會責任,同時融合社會責任與企業經營,持續創造源源不斷的營運動力,以及基業常青的企業體質與文化。多年來由光寶集團董事長宋恭源先生與一級主管們親身領軍,成立光寶環保及企業社會責任委員會,並設立專責人員,致力將企業社會責任內化為光寶人的DNA,並接軌國際,期許成為國際企業公民典範,整體運作情形如下。</p> <p>一、企業社會責任政策</p> <p>身為一個具道德及負責任的企業,光寶正努力成為一個世界級的卓越公司。我們深信做好對利害關係人及環境的關心責任,最終將有助於公司長期的成長與獲利。隨著成長與獲利的達成,光寶將持續秉持回饋社會的精神,承諾持續地推動企業環保及社會責任(CSER),以利公司永續的經營。</p> <p>二、企業社會責任施行成效</p> <p>光寶持續落實與提升企業公民職責,這些努力歷年來屢獲各媒體CSR獎項的肯定,99年更獲遠見雜誌所頒發第六屆企業社會責任獎五星獎(上市科技A組)之肯定,不僅在「公司治理」和「環境面」等表現均名列前茅,更是今年度CSR評核標準提高之下,少數持續進步的企業之一。光寶科技已連續六年獲得遠見雜誌企業社會責任獎的殊榮。同時於天下雜誌「企業公民」評比連續三年獲殊榮,這些施行成效來自第三公正單位的肯定,讓我們在企業社會公民職責的努力與執行上更覺得任重道遠。</p> <p>三、環保及企業社會責任委員會運作情形</p> <p>光寶科技成立「環保及企業社會責任委員會」旨在於確切實踐企業社會責任政策、定期檢討實施成效藉以達成光寶科技所提出的各項承諾,包括勞資關係、員工照護、公司治</p>	無差異

項目	運作情形	與上市上櫃公司企業社會責任實務守則差異情形及原因
	<p>理、環境保護與社會公益等多層面向，尤其注重遵守政府法規、保障工作權、增進工作職場健康與安全、降低環境傷害、負起社會與環境責任與達到顧客要求等多項指標。</p> <p>「環保及企業社會責任委員會」以管理委員會為最高指導單位，由董事長宋恭源擔任主席，並依政策組成「利害關係人溝通」、「綠色設計」、「環保及供應鏈」、「公共關係」及「綠色營運」等五個專職的功能委員會，各委員會依據企業社會責任政策，制定各年度關鍵績效指標(KPI)並將其內化於各事業群之營運方針，且定期每個月召開會議，向管理委員會提報及檢討實施成效。</p> <p>四、教育訓練、宣導及考核管理</p> <p>為使企業社會責任成為光寶科技之企業文化，將企業社會責任教育訓練分為「新人教育訓練」及「在職教育訓練」兩階段，於新人教育訓練時，即須接受公司企業社會責任政策、管理方針、目標及管理規範等課程，藉以將企業社會責任觀念深植於新進員工；於在職教育訓練，則分為「經營」、「管理」、「基層」等，分別推動企業社會責任經營、管理、作業規範等訓練課程，依此逐步將企業社會責任觀念內化於各個功能部門或組織；另於光寶科技所建構的訓練中心，亦開設CSR訓練專區且設定其為焦點學習科目，並針對「利害關係人溝通」、「綠色設計」、「環保及供應鏈」、「公共關係」及「綠色營運」等不同議題建立專業技術科目且由內部同仁擔任專業講師，進而形成企業社會責任內部專家團隊；而為使企業社會責任有效落實推展，已將企業社會責任訓練成果納入員工績效考核項目，藉此逐步將企業社會責任觀念深植於每個員工，並成為光寶科技之企業文化。</p>	
<p>二、發展永續環境</p> <p>(一)公司致力於提升各項資源之利用效率，並使用對環境負荷衝擊低之再生物料之情形</p>	<p>光寶科技致力於發展永續環境，依產業特性建立合適之環境管理制度，且設立專責單位與專職人員，積極提升各項資源利用效率、研發及使用對環境負荷衝擊低的再生物料，藉以降低營運對自然環境之衝擊，且宣示將在三年內達成10%二氧化碳減量目標(以97年為基礎)，善盡企業公民責任，為愛護地球盡心盡力，茲針對發展永續環境之各項成果說明如下。</p>	無差異

項目	運作情形	與上市上櫃公司企業社會責任實務守則差異情形及原因
<p>形。</p> <p>(二)公司依其產業特性建立合適之環境管理制度之情形。</p> <p>(三)設立環境管理專責單位或人員，以維護環境之情形。</p> <p>(四)公司注意氣候變遷對營運活動之影響，制定公司節能減碳及溫室氣體減量策略之情形。</p>	<p>一、依產業特性建立合適之環境管理制度</p> <p>光寶體認到每個企業都必須承擔對環境保護的責任，因此制定了環保行為準則，透過產品設計、製程管理、供應鏈管理、售後服務等各層面之環境管理系統，設計與生產保護地球環境的產品，減少對環境的影響，保護地球環境與生態；針對不同環境管理系統需求，光寶科技均設置專責之管理單位及人員，定期監督及檢討目標達成率，各層面環境管理系統執行策略說明如下。</p> <p>(一)供應鏈管理：光寶持續鼓勵供應商開發削減環境衝擊的創新營運模式。</p> <p>(二)產品設計：光寶應用生態化設計原則於所有的產品與服務，降低其對環境的衝擊。</p> <p>(三)製造程序與廠房管理：光寶持續改善製造與非製造場所的環境管理系統。</p> <p>(四)售後服務：光寶致力於將產品包裝與營運活動(如運輸及銷售)的環境衝擊降至最低，光寶也會盡最大可能向客戶提供環境資訊。</p> <p>為使環境管理系統有效運行，光寶科技定期蒐集下列相關的環境績效數據並建立可衡量之目標，長期且有效的採行持續性目標管理，並不斷改善；為了更即時的掌握各項數據，光寶科技99年度已著手建置開發CSR資訊管理系統，除了可降低資料收集所耗費的人力外，更可全面且即時的監控與回報各廠執行現況。</p> <p>(一)盤查溫室氣體數據與減量數據</p> <p>(二)排水減量數據</p> <p>(三)用水節約數據</p> <p>(四)用電節約數據</p> <p>(五)資源回收量數據</p> <p>(六)一般、事業廢棄物量減量數據</p> <p>二、資源利用效率提升</p>	

項目	與上市上櫃公司企業社會責任實務守則差異情形及原因
	<p style="text-align: center;">運作情形</p> <p>光寶科技設立綠色營運委員會，推動資源利用效率的提升，並將其分為能源、水資源及原物料利用效率的提升，茲針對執行成果彙整說明如下：</p> <p>(一)能源效率提升</p> <p>光寶科技公司預計2011年用電量節約10%(以2008年為基準年)，主要採行方案如下。</p> <p>1. 產品效率提升：</p> <p>除了積極在產品的製造過程推展節能計畫外，從電子產品的碳足跡的分析角度來看，電子產品在整個生命週期的碳排放中，最大產量是在使用階段，因此設計製造節能產品是減少碳排放的重要關鍵。光寶積極投入節能產品的開發，每年審慎研訂產品之節能提升目標，在估產品銷售大宗的電源供應器類別，除了符合美國能源之星(EnergyStar)最高標準外，更自我要求在多項主要電源供應器提升能源使用效率，降低能源消耗。以2009年為基礎，在2010年新型設計開發之新產品，提升至少2%以上的能源使用效率，預計可以節省1.73億度的電力使用，進而大量減少二氧化碳排放。</p> <p>2. 廠區、辦公室提升能源效率：</p> <p>(1) 換裝LED照明設備：</p> <p>台灣及中國大陸廠區戶外路燈陸續採用LED節能路燈；室內照明方面，各廠以T5取代T8燈管提高省電效率，人員較少之公共區域加裝紅外線及定時器減少照明用電。</p> <p>(2) 空壓設備方面</p> <p>增設變頻空壓機提升系統運轉效率、逐步淘汰低效率空壓機改以新式變頻效率之空壓設備。</p> <p>(3) 空調方面</p> <p>二次側區域水泵採用變頻控制(變流量系統)，運用管路壓差的原理，降低系統循環水泵耗能。</p>

項目	運作情形	與上市上櫃公司企業社會責任實務守則差異情形及原因
	<p>(4)電力系統方面 使用太陽能及水源、氣源熱泵取代瓦斯柴油及電熱，水源、未來計畫規劃氣源熱泵廢冷可供宿舍部分區域之冷氣選用</p> <p>3.員工生活管理：空調溫度為27-28度、隨手關燈、節約用水、自備手帕、自備筷子、自備茶杯、減少使用紙本、不打領帶、下班關電腦拔插頭、離峰時間限用部份電梯。</p> <p>(二)水資源效率提升 2010年持續推動各項節水措施如更換水龍頭節水器，回收一般用水至廁所清潔以及關閉一切不必要用水。2010年總用水量3,954,663m³，相較2008年(基準年)4,285,623m³，減少330,960m³，下降7.7%。</p> <p>(三)原物料利用效率提升 能資源耗用的統計幫助光寶評估原物料使用效率，而在環保議題及生態設計趨勢下，我們致力提高原物料使用效率，降低總體原物料使用量。光寶將投入於生產運作之能資源共分為三大類，包含金屬類材料、塑膠材料、包裝材料，並逐年提高原物料使用率。</p> <p>(四)使用對環境衝擊低之再生物料 綠色設計及思維已全面涵蓋產品生命全週期，從原物料選擇、供應商製程、光寶廠內製程、產品包裝、運輸、全球消費者使用、到產品壽終(end of life)、被拆解、回收等各階段；光寶公司於產品設計端及導入優先使用對環境衝擊低的原物料或再生物料，藉以此降低整體生命週期之環境衝擊。</p> <p>三、關注氣候變遷 1997年京都會議後，全球先進國家均研擬因應溫室氣體減量的方向與措施。光寶基於關心全球氣候變遷、保護地球資源，及善盡企業公民的責任，根據國際標準組織(ISO)對溫</p>	

項目	運作情形	與上市櫃公司企業社會責任實務守則差異情形及原因
	<p>室氣體管制發展趨勢及因應未來溫室氣體減量的要求，進行溫室氣體排放盤查與清冊的系統化建置，同時建立內部文件化及查證程序，提供日後實施有效減量改善方案之參考。光寶除了持續推動溫室氣體排放減量，並期達成兼顧成本與資源效率、能源節約、環境保護的永續能源發展，共同為邁向低碳型經濟社會而積極努力。</p> <p>光寶採用ISO-14064標準每年定期進行溫室氣體排放量之盤查，並製作溫室氣體報告書，內容涵蓋前一年度之溫室氣體排放總結。光寶於2007年首度發佈「2006年溫室氣體報告書」。最近一次之報告書所涵蓋期間為2009年，共盤查18個營運據點或工廠，溫室氣體排放總量為233,990噸，相較於2008年盤查16個營運據點或工廠之溫室氣體排放總量264,679噸，減少了30,689噸之溫室氣體排放量。並於2010年6月通過SGS Taiwan ISO 14064-1(溫室氣體盤查)，並獲合理等級查證聲明書。盤查結果公佈於公司網站及工業局溫室氣體資訊中心平台，同時，光寶接受客戶邀約，自2008年起參加「碳揭露計劃」(Carbon Disclosure Project)，在其網站公告上一年度溫室氣體盤查數據資訊，供相關利害團體上網取得該資訊。</p> <p>四、發展永續環境認證與肯定</p> <p>光寶科技發展永續環境，除來自客戶的多項獎項肯定外，亦取得下列相關的成果：</p> <ul style="list-style-type: none"> (一)ISO 14001環境管理系統認證 (二)OHSAS 18001職業安全衛生管理系統認證 (三)QC 080000危害物質管理系統認證 (四)ISO 14064-1溫室氣體盤查獲合理等級查證聲明書 (五)2006年獲得「ASLA 美國景觀設計師協會」(American Society Landscape Architects)頒發的「2006 專業設計榮譽獎」(2006 Professional Awards, General Design Award of Honor) 	

項目	運作情形	與上市上櫃公司企業社會責任實務守則差異情形及原因
	<p>(六)Energy Star(能源之星)節能標準：全球計有七個國家參與美國環保署推動的國際能源之星 (ENERGY STAR) 標準計畫，分別為美國、加拿大、日本、台灣、澳洲、紐西蘭、歐盟。</p> <p>(七)MEPS (Minimum Energy Performance Standard) 節能標準：針對特定商品種類訂定使用功率標準，目前已經規定了Adaptor、充電器和電冷暖房機、馬達等產品類別。</p> <p>(八)80 PLUS節能標準：目前光寶已經有數十項產品取得標準。</p> <p>(九)中國節能產品認證(CECP·China Energy Conservation Program)：光寶已經有百餘項產品獲得認證，並且列入節能產品中國政府的採購清單。</p> <p>(十)RoHS危害物質檢測實驗室，並取得CNAS國家認證。</p>	
<p>三、維護社會公益</p> <p>(一)公司遵守相關勞動法規，保障員工之合法權益，建立適當之管理方法與程序之情形。</p> <p>(二)公司提供員工安全與健康之工作環境，並對員工定期實施安全與健康教育之情形。</p> <p>(三)公司制定並公開其消費者權益政策，以及對其產品與服務提供透明且有效之消費者申訴程序之情形。</p> <p>(四)公司與供應商合作，共同致</p>	<p>一、恪遵勞動法規、保障員工權益</p> <p>光寶所有人權相關規定，均遵守當地政府法令，光寶於2008年加入電子產業公民聯盟EICC(Electronic Industry Citizenship Coalition)，相關的人權規定亦均遵守EICC行為準則。光寶公司視員工為公司最重要的資產，任何制度的設立皆以符合法令規定為最基本原則；合法的聘僱、免於性騷擾與歧視、公平的績效考核制度。光寶製作EICC線上訓練課程，提供多元的訓練管道，同時列入新進員工培訓必修課程，所有員工皆已達成EICC的100%訓練比率的目標。</p> <p>光寶公司十分重視落實對供應商及客戶之公平競爭原則。員工行為準則規範明定員工不得接受供應商回扣，亦不得要求供應商提供禮品，也不得以行賄方式取得客戶或政府標案訂單。此外，光寶公司明訂「性騷擾防治申訴及懲戒辦法」，使公司同仁不分種族、膚色、性別、國籍等均能被公平、尊重的對待。光寶亦相當重視同仁的待遇與福利，採取具競爭力的薪資福利政策。員工薪資決定係依據其學歷、過去經歷及個人表現而決定，不因員工性別而有不同。新進員工亦不因其種族、宗教、政治立場、性別、婚姻狀況或</p>	無差異

項目	運作情形	與上市上櫃公司企業社會責任實務守則差異情形及原因
<p>力提升企業社會責任之情形。</p> <p>(五)公司藉由商業活動、實物捐贈、企業志工服務或其他免費專業服務，參與社區發展及慈善公益團體相關活動之情形。</p>	<p>隸屬工會之差異而在起薪上有所不同。光寶公司為強化供應商之社會責任，將EICC之社會責任層面，訂定對供應鏈之EICC稽核輔導查核表，透過實廠稽核與輔導，協助供應商建立永續管理能力。另外，公司更透過下列的管道，建立和諧的勞資關係：</p> <p>(一)每年舉辦兩次以上勞資溝通會議 包括董事長、總裁、執行長等經營管理階層親自出席參與勞資溝通會議，並定期召開工會會議，且每年兩次「董事長與您有約」雙向溝通座談。</p> <p>(二)建立勞資爭議協商管道 光寶公司設置專屬副董事長信箱「CallMeDavid」、「員工申訴」、「性騷擾」專線及信箱，所有同仁都可以使用上述管道，隨時提供意見或建議，而及時得到回饋。</p> <p>(三)提供員工申訴專線或信箱 光寶公司在各營業場所皆有設置員工申訴的專線及信箱，特別是副董事長信箱-「CallMeDavid」，為員工直接提供申訴的管道。</p> <p>(四)重視光寶員工產業工會的意見 工會以互助合作、增加生產、改良品質、增進會員技能、保障勞工權益、促進會員福利、改善勞動條件及生活，並協助政府推行政令為宗旨。會員代表大會每年舉行一次。</p> <p>(五)公平績效管理制度 光寶績效管理與發展系統的目的在提升個人及組織整體績效。落實雙向溝通與員工發展規劃，以公平合理之績效評核程序進行評核，以為職位晉升、薪資調整，股票暨現金紅利發放及員工發展、訓練需求等作業之依據。若員工發生無法適任的狀況，光寶優先考量適當的輔導計劃或協助轉調至適任的單位或關係企業，若仍未能滿足企業與員工的合作關係，則在符合相關法令規定之下，給予適當的資遣費用等措施，確保其</p>	

項目	運作情形	與上市上櫃公司企業社會責任實務守則差異情形及原因
	<p>工作權益。</p> <p>二、提供員工健康與安全的工作環境</p> <p>在安全衛生方面，光寶公司除了依循相關工安衛生的法規外，積極推動下列相關活動，以營造成為一個優質健康的快樂職場。營運總部在94、95及97年分別榮獲台北市政府「健康職場」競賽之「優等獎」、「績優獎」與「特色獎」。</p> <p>(一) 所有廠區均已導入完成OHSAS 18001職業健康安全管理体系認證。</p> <p>(二) 遵循優於國內法規的EICC安全衛生標準。</p> <p>光寶公司依據EICC行為準則，在安全衛生方面訂定相關勞工安全與衛生準則，積極落實員工照顧。</p> <p>(三) 每年舉辦兩次緊急應變及防災安全訓練</p> <p>光寶除了硬體設施自主檢查外，設有緊急應變組織，對於員工安全意識的提昇及防災教育也格外重視。每年每季均實施新進員工及一般員工安全衛生教育訓練；更與消防隊合作，每年兩次實施消防訓練與全員避難逃生演練，以提昇應變能力。</p> <p>(四) 建立「營運持續管理系统」或「風險管理系统」</p> <p>光寶所有營運廠所之環安衛管理體系皆建立於ISO 14001和OHSAS 18001管理基礎之上，透過上述管理體系之環境考量面/危害鑑別，及風險評估與控制原則，確認風險管理重點，並透過權責管理單位採取有效對應措施及外部稽核驗證，消除或降低公司之環保與工安風險，確保公司可持續營運。</p> <p>(五) 定期健康檢查：</p> <p>光寶公司相當重視員工的健康，建立完善之健身中心與健康檢查管理制度，使員工保持最佳的身體狀況，進而提高生產力。</p> <p>(六) 團體醫療保險：</p>	

項目	與上市上櫃公司企業社會責任實務守則差異情形及原因
<p>項目</p>	<p>運作情形</p> <p>除了辦理健保、勞保以外，光寶公司員工亦有團保、定期壽險、意外險、住院醫療險、癌症險、意外傷害險、職災險及適用於派外人員及其眷屬之門診險。</p> <p>(七) 醫療諮詢或心理諮商： 光寶文教基金會與相關醫療諮詢團體合作，針對生理、心理及醫療等議題進行相關課程說明與輔導(參考網址：http://www.liteoncf.org.tw/web.php)並且於網站上設有醫療諮詢團體聯絡方式。</p> <p>(八) 健康講座 光寶針對全體新進員工舉辦新進同仁安全衛生教育訓練課程，每季上課一次，依照HR發出之課程通知，一堂課一小時。</p> <p>(九) 健身運動設施： 光寶公司相當重視員工的健康，建立完善之健身中心與健康檢查管理制度，使員工保持最佳的身體狀況，進而提高生產力。</p> <p>(十) 保健室或員工診所： 光寶在內湖大樓設有健康中心，服務的內容有：辦理健檢業務、意外傷害處理、辦理健康促進活動、醫藥設備採購、集乳室管理、製作健康電子報、辦理流感及B型肝炎疫苗接種、安排新進同仁安全衛生教育訓練課程。</p> <p>(十一) 成立50餘個社團並提供社團補助 光寶公司為了連結員工感情，增加生活情趣，可藉由激勵工作士氣，由員工自組且公開，成立不同相關性休閒社團，如各式球類、戶外活動、有氧(瑜珈)、游泳、棋藝、單車、手工藝、插花、KTV、太極拳、攝影..等使員工達到身心平衡，具活力且快樂健康。</p> <p>三、消費者權益的維護</p>

項目	與上市上櫃公司企業社會責任實務守則差異情形及原因
<p>運作情形</p>	<p>光寶公司以品質承諾及開放性的溝通來維護消費者的權益。</p> <p>(一) 品質承諾</p> <p>品質承諾在於我們確實傾聽客戶的聲音，瞭解客戶真正的需求，並將其轉為產品的品質關鍵因數(CTQ: Critical To Quality)，加強管控，以達成客戶最高滿意度。在光寶，6 Sigma推行已經成為企業品質經營管理的重要策略，6 Sigma專案改善的效益已與各事業單位的營運目標結合，成為光寶品質改善的重要指標。</p> <p>品質改善觀念與活動必須推展到主要的合作供應商，使得上下游供應鏈的品質改善朝相同目標進行，取得最大品質改善成果。</p> <p>品質改善的推動來自於以下的付出與執行：</p> <ol style="list-style-type: none"> 1. 高階主管的承諾、支援與領導 2. 顧客導向經營與顧客關係管理 3. 持續不斷的改善 4. 流程管理與品質資訊管理與應用 5. 員工教育訓練與成長 6. 產品/服務設計與品質管理 7. 標竿學習與改造 8. 落實製程品管與零缺點之追求 9. 員工觀念、行為之轉變與公司品質文化之建立與維持 <p>(二) 消費者的權益維護</p> <p>在消費者權益維護方面，光寶公司雖無自有品牌產品，產品銷售並未直接接觸到一般消費者，營運至今均未有消費者糾紛事件發生，光寶公司向來極為重視消費者的權益與意見，為了確保消費者資訊取得及意見反映的權益，於公司網站設立相關反映意見</p>

項目	運作情形	與上市上櫃公司企業社會責任實務守則差異情形及原因
	<p>溝通機制及提供產品相關訊息。</p> <ol style="list-style-type: none"> 消費者及投資人反映意見之聯絡信箱及電話 http://www.liteon.com/Page.aspx?id=c4aeb8af-d3f2-4390-a619-a7956c718d7 消費者及投資人線上留言系統 http://www.liteon.com/Page.aspx?id=53fa17f4-5fd6-48f8-9fc4-cf563ee0e2d2 相關產品資訊公告 http://www.liteon.com/Page.aspx?id=b0595ea5-ec85-4256-b7b0-079188443e54 <p>四、與供應商合作提升企業社會責任</p> <p>光寶主要的生產基地位於中國大陸，對供應鏈環保、安全與衛生風險管控的要求，採行諸多措施協助供應商提升環保、安全與衛生水平，進而降低本身和供應商由於環保、安全與衛生問題導致的經營風險。</p> <p>光寶要求供應商，在經營公司的業務時，必須完全符合當地所有相關的法律與規章。同時光寶依據EICC電子行業行為準則訂定供應商基本準則，要求所屬供應商必須簽署經營管理承諾書，確實遵循相關社會責任，光寶並且制定供應商EICC稽核表作為供應商稽核依據，評估要點包括禁用童工、保障人權、不歧視、公平對待、合法之工時與薪資、環境管理等。</p> <p>2010年光寶將企業社會責任導入供應鏈之管理工作，內容包含：</p> <ol style="list-style-type: none"> 檢視供應鏈廠商實施溫室氣體盤查的現況 供應商「人權、環境、安全、衛生」之稽核 供應商與外包商篩選 	

項目	運作情形	與上市上櫃公司企業社會責任實務守則差異情形及原因
	<p>(四) 綠色採購</p> <p>(五) 將碳足跡導入供應鏈</p> <p>五、參與社區發展及公益服務</p> <p>光寶科技透過培育人文素養、扶持兒童成長、關懷企業文化、倡導公益活動及孕育創新人才，建構多元文化、扶持包容，以及充滿學習的永續社會。以下綜合簡述光寶從事社區參與、社會貢獻、社會服務及社會公益的相關制度、措施與成果：</p> <p>(一) 設立「光寶文教基金會」贊助及參與社會公益活動，回饋社會</p> <p>光寶文教基金會創立於民國82年，創立基金係由光寶關係企業三位創辦人個人捐贈，每年光寶關係企業再由利潤中提撥壹仟萬元捐贈給基金會供做當年之營運費用。目前光寶基金會已成為全國最大的認輔志工團體。</p> <p>光寶文教基金會認為營造一個良好社區的關鍵因素在於將社區的人造好，而且在台灣從政府到民間已有很多資源投入硬體建設，因此基金會成立之初的使命為「推動社區文教」，目標是建立「社區志工團」，策略是尋求一些有心的社區志工，加以訓練並組織，在know-how及財力上給予適當支援，使各類的「社區志工團」能夠在社區內推動多元的文化教育活動，而且能夠長期發展成獨立自主的公益團體，在社區中生根深耕。相關工作包含：</p> <p>1. 深耕社區文化教育的早期發展</p> <p>基金會開始推動社區文教工作是循著三條路線發展出來的；分別是學校路線、社區自發性團體路線及教會路線。十多年來，舉辦過二十餘屆社區志工研習會；在大台北市許多社區都推動過多元性的文教活動；在屏東縣東港鎮推動文教活動，使該鎮的所有學校、鎮公所及屏東縣立文化中心等都參與其中；協助台北市有十餘所國小及幼稚園</p>	

項目	與上市上櫃公司企業社會責任實務守則差異情形及原因
<p>項目</p>	<p>運作情形</p> <p>推動兒童戲劇教育(之後改名為活潑生動教學方案)·結合了開放教育的觀念與教育改革的潮流，將戲劇的方法應用到幼稚園與國小的教學中，使得教學生動活潑，老師教得輕鬆，學生學得快樂；將繪畫、音樂、攝影、舞蹈及戲劇等藝術團體合作將他們的作品或表演推廣到企業內(企業藝文推廣)；推動國際文化交流；針對921賑災本會與內政部及文建會合作推出配套賑災計畫。</p> <p>2.光實社區認輔志工團、扶助弱勢族群</p> <p>招募國中、國小學的社區婦女或愛心家長，給予心理輔導專業訓練，經過基礎訓練後需加入志工團，與學校輔導室配合，關懷、陪伴並輔導個案學童或青少年，包含單親、失功能家庭、文化不利原住民家庭、新住民家庭、學障兒、過動兒家庭、自閉症家庭、心智障礙兒童家庭等，每年關懷及認輔學童與青少年人數約1500位至1800位，充份實踐「社區愛厝邊情」的精神。截至目前共已培訓超過兩萬名志工媽媽，在服務的過程中持續接受更進階的訓練。這些個案的問題大致可從課業、行為及情緒上觀察出來。輔導的方式有個別輔導及團體輔導。本會的主要任務就是建立認輔系統，協助各志工團隊成長並推廣至全國各國小，也應用了政府相關單位的資源。</p> <p>3.經營台北市信義社區大學</p> <p>社區大學係公辦民營的終身學習機構，台北市12個行政區各設置一所，90年6月29日本會在激烈競爭中脫穎而出，榮獲信義社區大學之經營權。平均每學期開100門課程，學生約2500人次。</p> <p>4.媒體與出版</p> <p>86年7月1日開始與佳音廣播電台合作製播廣播節目「社區愛、厝邊情」，90年元旦節目轉型，更名為「營造新家園」，92年8月1日節目轉型，更名為「社區大學EASY GO」。該節目每天播出一小時，呈現不同的主題，有社區終身學習、健康營造、藝術生活、</p>

項目	與上市上櫃公司企業社會責任實務守則差異情形及原因
<p>運作情形</p>	<p>家庭婚姻、都會與世界。內政部贊助出版之「社區營造系列叢書」已累積出版了十七冊；社區小百科、社區櫥窗、調兵遣將話社區、尋根之旅、小草的心、生命中的另一種滋養、營造新家園、共同來疊厝、天涯若比鄰、北投生活家園、走過的足跡、築愛鄰里間、歲月的沙漏、青春調色盤、形塑陽光家園、傳話傳心我在行及編織愛的網絡。</p> <p>(二)辦理「光寶創新獎」鼓勵海內外華裔學子科技創新精神</p> <p>「光寶創新獎」是光寶實踐企業社會責任的另一個重要管道，透過舉辦競賽，不斷提昇國內外工業設計的水準和競爭力，激發全球華人的創意，進而培育優秀的工業設計人才。經過十年多來的耕耘與努力，光寶創新獎已經躍居華人地區最大的工業設計競賽，累積參賽作品高達萬餘件。光寶期望未來繼續將創意的種子，傳播到華人世界的每一個角落，並以「華人工業設計界的奧斯卡獎 - iF獎」為願景。99年度競賽突破2,500件，創下歷年新高，吸引來自歐美亞地區華人及國際設計新銳參與。因此，設立此獎項對社會所帶來的更深寓意包含：</p> <ol style="list-style-type: none"> 1.設計視野國際化 2.提升台灣國際設計形象 3.培育設計人才 <p>(三)學術研究、育才活動</p> <p>光寶公司極為重視人才的培育，除了內部人才的專業教育規畫外，更積極與學術研究機構合作，培育在學青年專業技術，共創雙贏的成果。目前正在執行的合作項目主要包含下列項目：</p> <ol style="list-style-type: none"> 1.光寶與交通大學簽訂產學合作協議，內容包含 <ol style="list-style-type: none"> A.前瞻技術計畫：LED光電技術、汽車電子與影像技術、以及與數位家庭相關之通訊與多媒體技術研發。

項目	運作情形	與上市上櫃公司企業社會責任實務守則差異情形及原因
	<p>B. 智權管理平台與訓練計畫。</p> <p>C. 人才培訓計畫：針對學生與光寶員工，進行leader培訓。</p> <p>2. 光寶贊助中原大學成立模貝中心，產學合作內容包括：「具重覆性可精確控制角度的自由落地測試」、「快速模貝變溫」的技術授權、先進成型與模貝技術的深根，以及資訊化的設計/製造引導平台。自由落地測試平台能夠提供手攜式各項4C產品精確有效的落地資訊，特別是面對無鉛焊錫的IC晶片、薄化外殼與顯示面板以及數位影像模組的抗落地結構設計能夠有效的偵測。「快速模貝變溫」對於塑膠產品成型的外觀缺陷如結合痕、浮纖和流痕能有效消除，可以降低二次表面塗裝的需求。</p> <p>3. 光寶與台北科技大學及東南科技大學進行產學合作，針對企業社會責任議題進行我國企業社會責任現況與未來發展之深入研究</p> <p>(四) 認養公共場所與社區建設</p> <p>光寶公司認養內湖堤頂大道河堤綠帶景觀工程，提升社區環境。光寶結合社區百位媽媽共同創作完成「內湖桃花源」繪繡，捐贈給台北市政府捷運工程局，做為內湖線港墘站公共藝術永久展示，推廣藝文活動。為此，光寶文教基金會還開設亂針繪繡課程，培訓300多位學生，並協助成立亂針繪繡協會，有助於創造社區特色及文化產業社區化。光寶集團於堤頂大道與瑞光路設置LED路燈並且定期投入人力維護保養，提供給當地居民與市民安全與環保之照明設備。</p> <p>(五) 藝文活動贊助</p> <p>本著「取之於社會，用之於社會」的使命，光寶科技在致力企業營運發展的同時，亦透過贊助藝文活動，傳遞更多真善美的思維給員工與社會大眾，直接回饋社會。光寶長期贊助國內知名攝影家吳紹同先生，其是目前世界上以「鶴」為攝影主題的攝影大師中，完整紀錄全世界鶴蹤的三位大師之一，光寶同時將其作品集結成冊、先後</p>	

項目	運作情形	與上市上櫃公司企業社會責任實務守則差異情形及原因
<p>四、加強資訊揭露</p> <p>(一)公司揭露具攸關性及可靠性之企業社會責任相關資訊之方式。</p> <p>(二)公司編製企業社會責任報告書，揭露推動企業社會責任之情形。</p>	<p>於舊金山博物館、光寶內湖大樓、交通大學藝文空間與鳳甲美術館展出，希望透過吳紹同先生的鏡頭，分享攝影藝術之美及推廣生態保育的概念。</p> <p>一、資訊揭露、提升透明度</p> <p>為善盡企業社會責任，光寶公司充分揭露具攸關性的企業社會責任資訊，其包括公司治理、經濟績效、環境績效、勞動行為、人權、社會績效及產品責任績效等構面，並藉由第三公證團體的查核提供高度可靠性的企業社會責任資訊，相關企業社會責任資訊揭露管道如下：</p> <p>(一)公司治理及經濟績效揭露： http://www.liteon.com/Page.aspx?id=5dc19a3a-52c3-43cb-bfdb-3f08d10fc730</p> <p>(二)經濟績效揭露： http://www.liteon.com/Page.aspx?id=67805d0f-c0cf-4218-a878-a597e7dd7f58</p> <p>(三)社會參與資訊與績效揭露： http://www.liteoncf.org.tw/index.php</p> <p>二、利害關係者鑑別與關心議題</p> <p>光寶的利害關係者主要包括投資人(股東)、客戶、供應商、員工、非營利組織、社區、媒體等。與利害關係者之互動為光寶科日常營運工作項之一，藉由多元的溝通方式與平台，充分了解利害關係者之需求與期許，進一步反映予公司高層及相關單位，作為公司營運及社會責任策略擬定及落實方案之參考，相關內容均於企業社會責任報告書中充分揭露。光寶透過實質性分析流程(Materiality analysis process)，建立溝通目標、鑑別利害關係者及其關心之議題，主要流程及步驟如下：</p> <p>(一)建立溝通目標</p> <p>為與利害關係人達到有效溝通，必須先確立公司溝通的目標，以鑑別出實質性議題，</p>	<p>無差異</p>

項目	運作情形	與上市上櫃公司企業社會責任實務守則差異情形及原因
	<p>符合利害關係人需求及達成溝通目標。為此，透過公司內部CSER工作小組會議，鑑別2010年的溝通目標，主要分為七大層面：</p> <ol style="list-style-type: none"> 1.提升光寶節能減碳、環境保護的效能與成果。 2.提升光寶風險控管能力。 3.提升客戶對光寶執行CSER/EICC的認同與滿意。 4.提升光寶員工對CSR的熱情參與深化成為企業文化的DNA。 5.提升光寶員工對公司的認同感與向心力。 6.強化與媒體及投資機構之互動與溝通。 7.強化與非營利組織溝通及互動。 <p>(二)鑑別利害關係者 依據溝通目標，光寶鑑別出主要溝通之利害關係者，包括員工、客戶、社區、投資人(股東)、供應商、非營利組織及媒體。</p> <p>(三)實質性分析</p> <ol style="list-style-type: none"> 1.議題蒐集：光寶科技透過與利害關係人議和過程蒐集議題，並作為鑑別議題的主要管道，議題來源包括公司的外部及內部兩大層面 2.議題排序：為決定議題揭露的優先順序，採取以風險為導向的實質性議題評估架構，將資訊揭露無法有效溝通，視為失效。首先，在失效模式與效應分析(Failure Mode & Effect Analysis, FMEA)原則下，分別從發生率(Occurrence)、難檢度(Detection)及嚴重度(Severity)，鑑別三大評估準則：「與溝通議題相關之利害關係人對象範圍」、「利害關係人對議題的關注程度」、「議題對達成策略性溝通目標的影響程度」，讓CSER小組成員依據評估準則內容，針對議題給予不同的評分。 3.檢視結果：將議題揭露重要性予以決定後，將此結果與CSER工作小組成員討論且確認 	

項目	運作情形	與上市上櫃公司企業社會責任實務守則差異情形及原因
	<p>過後，作為當年度光寶科技永續性報告書主題揭露的基石。</p> <p>(四)利害關係人關注議題與溝通 承前方法所鑑別之溝通議題，光寶公司建立對應之溝通平台，用以回應利害關係者關注之議題；鑑別結果、關注議題及溝通平台之回應，詳見光寶公司網頁揭露之企業社會責任報告書。</p>	
<p>五、公司如依據「上市上櫃公司企業社會責任實務守則」訂有本身之企業社會責任守則者，請敘明其運作與所訂守則之差異情形：</p> <p>無差異。</p>		
<p>六、其他有助於瞭解企業社會責任運作情形之重要資訊（如公司對環保、社區參與、社會貢獻、社會服務、社會公益、消費者權益、人權、安全衛生與其他社會責任活動所採行之制度與措施及履行情形）：</p> <p>茲將光寶公司所實踐的企業社會責任相關制度措施及履行情形，補充說明如下：</p> <p>(一)環境保護措施與履行情形</p> <p>1.投入資源落實環境保護，推展內部自主環保工作：</p> <p>(1)推動內部計畫改進硬體廠辦或辦公室設備（如採用綠建築、更換成LED節能燈、全面換裝感應式照明設備、智慧電表等）。</p> <p>(2)改進生產、作業流程（如提升能源使用效率、減少廢棄物排放量）。</p> <p>(3)提升綠色採購的比例（如省電用品、回收紙、環保標章產品）。</p> <p>(4)使用節能、省水、省電設施。</p> <p>(5)推動辦公室無紙化或廠區減廢回收。</p> <p>(6)宣導環保教育及節能習慣。</p> <p>(7)舉辦環保節能競賽。</p> <p>(8)實施環境綠化或植樹運動。</p>		

項目	與上市上櫃公司企業社會責任實務守則差異情形及原因
<p>運作情形</p> <p>(9)推動光寶綠色生活活動: 鼓勵員工節省能源(包含水、電、油、紙)、鼓勵研發綠能產品、一人一筷快樂光寶人、員工自備手帕取代擦手紙、綠色環保家庭日、一人一樹, 光寶造林活動。</p> <p>2. 生產製程或提供服務的過程中, 推展下列環保活動:</p> <p>(1)商品設計強調環保概念。</p> <p>(2)採購環保或再生原物料。</p> <p>(3)生產製程(服務流程)節能減廢。</p> <p>(4)推出環境友善產品(服務)。</p> <p>(5)建立綠色運輸及配銷系統。</p> <p>(6)與環保團體溝通協調。</p> <p>3. 採取措施保護水資源:</p> <p>(1)建立廢水處理及回收系統。</p> <p>(2)維護水源地流域及生態系統。</p> <p>(3)推動水資源節約計畫。</p> <p>(4)光寶企業總部, 永續節能綠化建築。</p> <p>(5)光寶大樓設置雨水回收池, 做為景觀澆灌使用。</p> <p>(6)液烤水幕水體循環減少製程用水量。</p> <p>(7)水龍頭加裝節水器。</p> <p>(8)將擰式水龍頭改為觸式、延時、感應式。</p> <p>(9)蓄備RO系統的排(廢)水以供消防系統。</p> <p>(10)減少空調用水量。</p> <p>4. 投入開發綠色或環境友善的產品或服務:</p> <p>(1)積極開發產品或服務設計符合環保節能概念。</p>	

項目	與上市上櫃公司企業社會責任實務守則差異情形及原因
<p>運作情形</p> <p>(2)產品製程符合環保節能標準。</p> <p>(3)產品包裝符合環保節能概念。</p> <p>(4)產品運輸過程重視環保節能要求。</p> <p>(5)優先與綠色供應商合作。</p> <p>(6)其他創新技術與應用:【光寶「太陽能農業大棚」全球首創專利,結合太陽能發電、精緻農業及觀光產業之創新模式】【光寶太陽能整合服務應用於IKEA全球最大太陽能屋頂發電工程】【亞洲第一艘營運用環保鋰電池太陽能電動船動力系統】。</p> <p>5. 推動「綠色供應鏈」相關活動:</p> <p>(1)要求供應商進行環保驗證,並列入採購標準。例如:產品設計階段即要求供應商提供測試報告、保證書及物質成分表,以確保供應商有提供限用危害性物質綠色零件之能力。</p> <p>(2)協助上下游供應商適應國際認證或提升環保能力。</p> <p>(3)加入國際環保倡議組織,如CSCI (Climate Savers Computing Initiatives)、CDP (Carbon Disclosure Project)、EICC (Electronic Industry Citizenship Coalition)及台灣永續企業論壇。</p> <p>6. 對重大國際環保政策做出因應:</p> <p>(1)響應京都議定書,訂出溫室氣體減量目標與作法。</p> <p>(2)產品均可符合依據RoHS (歐盟有害物質禁用指令)及客戶訂定之更嚴格毒性物質管制標準。</p> <p>(3)符合WEEE (報廢電子電氣設備條例)相關回收設計規定。</p> <p>(4)產品設計符合EuP 指令 (能源使用產品生態化設計指令)標準。</p> <p>(5)積極參與國際組織,加入EICC (電子行業公民聯盟)。</p> <p>(6)導入產品生命週期評估(LCA)。</p> <p>(7)建立危害物質管理系統。</p> <p>(8)建立綠色物料風險管理機制及限用危害性物質綠色零件承認。</p> <p>(9)LED產品碳足跡分析。</p>	

項目	與上市上櫃公司企業社會責任實務守則差異情形及原因
<p>運作情形</p> <p>(10)進行供應鏈EICC稽核輔導。</p> <p>(11)進行供應鏈危害物質管理系統稽核輔導。</p> <p>7. 定期蒐集下列相關的環境績效數據並採行系統的管理長期監控，並不斷改善：</p> <p>(1) 盤查溫室氣體數據與減量數據</p> <p>(2) 排水減量數據</p> <p>(3) 用水節約數據</p> <p>(4) 用電節約數據</p> <p>(5) 資源回收量數據</p> <p>(6) 一般、事業廢棄物量減量數據</p> <p>(二)社會公益參與獲獎紀錄及成果</p> <p>1. 99年獲遠見雜誌所頒發第六屆企業社會責任獎五星獎(上市科技A組)之肯定。</p> <p>2. 連續4年蟬聯天下雜誌「企業公民獎」肯定。</p> <p>3. 98年內政部「第八屆國家公益獎」</p> <p>4. 97年桃園縣政府社會福利類績優團隊獎</p> <p>5. 97年臺北縣97年度社教有功團體</p> <p>6. 97年教育部推廣家庭教育績優團隊</p> <p>7. 97 教育部97年社教公益獎</p> <p>8. 97年榮獲台北市政府第十二屆「金鑽獎」</p> <p>9. 94年榮獲台北市政府第九屆「金鑽獎」</p> <p>10. 94年入圍廣播金鐘獎「社區服務獎」</p> <p>11. 92、93及94年榮獲台北市政府教育局評鑑優等獎。</p> <p>12. 93年中華民國社區廣播協會第二屆「廣播金音獎」之社區服務電台獎</p>	<p>與上市上櫃公司企業社會責任實務守則差異情形及原因</p>

項目	與上市上櫃公司企業社會責任實務守則差異情形及原因
<p>項目</p> <p>運作情形</p>	<p>13. 92年中華民國社區廣播協會第一屆「廣播金音獎」之最佳談話性節目暨最佳主持人雙料獎</p> <p>14. 91年92年帶領第二屆、第三屆總統教育獎圓夢工作坊，總統府特頒感謝狀</p> <p>15. 長期參與少年犯罪防治及輔導工作，馬英九市長於91年92年特頒發感謝狀</p> <p>16. 光寶社區認輔通訊「耕芯園」榮獲九十一年優良健康讀物</p> <p>17. 2002年榮獲台北市政府第六屆「金鑽獎」</p> <p>18. 2002年榮獲台北市政府教育局評鑑特優獎</p> <p>19. 2001年服務學習獎【績優團體】</p> <p>20. 行政院文化建設委員會90年度文馨獎（金獎）</p> <p>21. 2001年認輔志工團及吳銀玉召集人榮獲行政院青輔會績優青年志願服務團體獎及個人獎</p> <p>22. 2001年榮獲台北市政府第五屆「金鑽獎」</p> <p>23. 2000年獲頒內政部「真心關懷·造福兒童」獎牌</p> <p>24. 行政院文化建設委員會87年度文馨獎（金獎）</p> <p>25. 教育部87年度「社會教育有功團體獎」</p>
<p>七、公司產品或企業社會責任報告書如有通過相關驗證機構之查證標準，應加以敘明：</p> <p>(一) 企業社會責任獲獎與肯定</p> <p>1. 報告書內容架構採用全球報告倡議組織(Global Reporting Initiative, GRI)的第三代綱領(GRI G3)為依據，並依所列之指導方針及架構撰寫，揭露公司主要永續性議題、策略、目標與措施。本報告書由第三公證單位SGS驗證符合GRI G3A+應用等級的標準。</p> <p>2. ISO 14001環境管理系統認證</p> <p>3. OHSAS 18001職業安全衛生管理系統認證</p> <p>4. ISO 14064-1溫室氣體盤查獲合理等級查證聲明書</p> <p>(二) 產品查驗與認證</p>	

項目	與上市上櫃公司企業社會責任實務守則差異情形及原因
<p>1.QC 080000危害物質管理系統認證</p> <p>2.Energy Star(能源之星)節能標章：全球計有七個國家參與美國環保署推動的國際能源之星 (ENERGY STAR) 標章計畫，分別為美國、加拿大、日本、台灣、澳洲、紐西蘭、歐盟。</p> <p>3.MEPS (Minimum Energy Performance Standard) 節能標章：針對特定商品種類訂定使用功率標準，目前已經規定了Adaptor、充電器和電冷暖房機、馬達等產品類別。</p> <p>4.80 PLUS節能標章：目前光寶已經有34項產品取得標章。</p> <p>5.中國節能產品認證(CECP·China Energy Conservation Program)：光寶已經有百餘項產品獲得認證，並且列入節能產品中國政府的採購清單。</p> <p>6.RoHS危害物質檢測實驗室，並取得CNAS國家認證</p> <p>7.依循ISO14025國際標準並針對光電半導體製程特性完成全球首份「光電半導體產品類別規則 (Optoelectronic Semiconductor Product Category Rule)」。</p> <p>8.依據ISO 14025標準、ISO 14040系列標準、光電半導體PCR與PAS 2050之標準完成全球第一份「光電半導體產品碳足跡宣告與第三類產品環境宣告 (Optoelectronic Semiconductor Product Carbon Footprint Declaration and Environmental Product Declaration Type III)」。</p>	<p>運作情形</p>

(六) 公司履行誠信經營情形及採行措施。

「誠信」是光寶科四大價值體系之一，公司不容許因對於營業額、利潤或績效的追求而違反了誠信經營的理念。光寶科技股份有限公司承諾並遵守業務所在國家之法律及道德標準來維持其商譽及從事業務活動。

基於上述前題下，本公司制定「從業人員道德規範」以協助同仁執行業務時了解應遵守之規定及防範不誠信行為。規範中明訂同仁在從事商業活動時的作業標準與承諾，及對於利益衝突的處理等。為落實執行，在新進人員訓練時已列入講授內容，並印製【光寶價值體系】宣導小卡發給所有同仁，新進人員則於報到時發給。

此外，依本公司「董事會議事規範」第15條規定，明訂董事之利益衝突迴避政策，董事對於會議事項，與其自身或其代表之法人有利害關係，致有害於公司利益之虞者，得陳述意見及答詢，不得加入討論及表決，且討論及表決時應予迴避，並不得代理其他董事行使其表決權。

(七) 公司如有訂定公司治理守則及相關規章者，應揭露其查詢方式：

公司網站資訊揭露部分，設有『投資人專區—公司治理』提供查詢下載相關規章、董事會重要決議、內部重大資訊處理作業程序等內容，其網址為<http://www.liteon.com>。

(八) 其他足以增進對公司治理運作情形之瞭解的重要資訊，得一併揭露：

為加強公司治理運作，本公司成立審計委員會由3名獨立董事組成。此外本公司配合證券主管機關相關法令準則之訂定或修正，以及考量本公司實際營運需要，已完成『取得或處分資產處理程序』、『衍生性金融商品財會標準作業程序書』、『董事會議事規範』、『董事選舉辦法』、『資金貸與他人及背書保證作業辦法』及『審計委員會組織規程』等之訂定或修訂，並揭露於公司網站提供下載參閱。

(九) 內部控制制度執行狀況應揭露下列事項：

1. 內部控制聲明書。

光寶科技股份有限公司
內部控制制度聲明書

日期：100年4月28日




本公司民國99年度之內部控制制度，依據自行檢查的結果，謹聲明如下：

- 一、本公司確知建立、實施和維護內部控制制度係本公司董事會及經理人之責任，本公司業已建立此一制度。其目的係在對營運之效果及效率(含獲利、績效及保障資產安全等)、財務報導之可靠性及相關法令之遵循等目標之達成，提供合理的確保。
- 二、內部控制制度有其先天限制，不論設計如何完善，有效之內部控制制度亦僅能對上述三項目標之達成提供合理的確保；而且，由於環境、情況之改變，內部控制制度之有效性可能隨之改變。惟本公司之內部控制制度設有自我監督之機制，缺失一經辨認，本公司即採取更正之行動。
- 三、本公司係依據「公開發行公司建立內部控制制度處理準則」(以下簡稱「處理準則」)規定之內部控制制度有效性之判斷項目，判斷內部控制制度之設計及執行是否有效。該「處理準則」所採用之內部控制制度判斷項目，係為依管理控制之過程，將內部控制制度劃分為五個組成要素：1.控制環境，2.風險評估及回應，3.控制作業，4.資訊及溝通，及5.監督。每個組成要素又包括若干項目。前述項目請參見「處理準則」之規定。
- 四、本公司業已採用上述內部控制制度判斷項目，檢查內部控制制度之設計及執行的有效性。
- 五、本公司基於前項檢查結果，認為本公司於民國99年12月31日的內部控制制度(含對子公司之監督與管理)，包括知悉營運之效果及效率目標達成之程度、財務報導之可靠性及相關法令之遵循有關的內部控制制度等之設計及執行係屬有效，其能合理確保上述目標之達成。
- 六、本聲明書將成為本公司年報及公開說明書之主要內容，並對外公開。上述公開之內容如有虛偽、隱匿等不法情事，將涉及證券交易法第二十條、第三十二條、第一百七十一條及第一百七十四條等之法律責任。
- 七、本聲明書業經本公司民國100年4月28日董事會通過，出席董事11人中，無人持反對意見，全數均同意本聲明書之內容，併此聲明。

光寶科技股份有限公司

董事長：宋恭源

總經理：滕光中

2. 委託會計師專案審查內部控制制度者，應揭露會計師審查報告：無

(十) 最近年度及截至年報刊印日止公司及其內部人員依法被處罰、公司對其內部人員違反內部控制制度規定之處罰、主要缺失與改善情形：無

(十一) 股東會重要決議及執行情形

本公司民國九十九年股東常會於民國九十九年六月十五日於台北市內湖區瑞光路392號1樓光寶科技大樓國際會議中心舉行，重要決議及執行情形如下：

項目	重要決議	執行情形
1	九十八年度決算表冊案。	經主席徵詢全體出席股東無異議照案通過。
2	九十八年度盈餘分派案。	經主席徵詢全體出席股東無異議照案通過。
3	九十八年度盈餘及員工紅利轉增資發行新股案。	經主席徵詢全體出席股東無異議照案通過。
4	修訂「公司章程」案。	經主席徵詢全體出席股東無異議照案通過。
5	修訂「資金貸與他人及背書保證作業辦法」案。	經主席徵詢全體出席股東無異議照案通過。
6	選舉第八屆董事。	經主席徵詢全體出席股東無異議照案通過。
7	解除董事競業禁止之限制案。	經主席徵詢全體出席股東無異議照案通過。

董事會重要決議

本公司於民國九十九年度至一〇〇年度年報刊印日止重要決議摘要如下：

- 民國九十九年三月三日董事會決議通過：
 - 本公司於大陸江西鷹潭地區新增一家轉投資公司。
 - 本公司於大陸湖北咸寧地區新增一家轉投資公司。
- 民國九十九年三月二十六日董事會決議通過：
 - 本公司九十八年度財務報表。
 - 本公司九十八年度合併財務報表。
 - 召開九十九年股東常會案。
- 民國九十九年四月二十八日董事會決議通過：
 - 光寶科技擬增資大陸轉投資公司光寶光電(常州)有限公司。
 - 光寶科技擬增資大陸轉投資公司光寶科技(常州)有限公司。
 - 光寶科技擬投資新設一家大陸轉投資公司-光寶電源科技(東莞)有限公司。
 - 本公司九十九年度第一季財務報表。
 - 本公司九十八年度盈餘分派案。
 - 辦理九十八年度盈餘及員工紅利轉增資發行新股案。
- 民國九十九年六月三日董事會決議通過：
 1. 辦理Lite-On Singapore Pte. Ltd. 暨其大陸轉投資公司投資架構重組。
 2. 本公司於大陸投資晶品光電(常州)有限公司，生產及銷售發光二極體相關產品。
- 民國九十九年六月十五日董事會決議通過：
 - 選舉本公司第八屆董事會董事長及副董事長案。
 - 本公司重要人事留任、任命及經理人解除競業禁止案。
 - 本公司於大陸投資寶威光電(惠州)有限公司(名稱暫定)，生產及銷售觸控模組相關產品。

6. 民國九十九年七月十四日董事會決議通過：
 - (1) 訂定本公司九十九年盈餘及員工紅利轉增資發行新股暨配發現金股利等相關作業程序。
 - (2) 光寶科技增資大陸轉投資公司光寶科技(常州)有限公司。
7. 民國九十九年八月二十五日董事會決議通過：
 - (1) 本公司九十九年上半年度財務報表。
 - (2) 本公司九十九年上半年度合併財務報表。
 - (3) 大陸子公司合併案。
8. 民國九十九年九月一日董事會決議通過：
 - (1) 本公司組織調整案。
9. 民國九十九年十月二十六日董事會決議通過：
 - (1) 本公司九十九年度前三季財務報表。
 - (2) 光寶科技新增一家大陸轉投資公司光寶房地產開發(常州)有限公司。
10. 民國九十九年十二月二日董事會決議通過：
 - (1) 辦理由本公司100%間接持有公司Lite-On Green Tech S.R.L.於義大利投資興建10MW太陽能電廠案。
 - (2) 處分閩暉實業股份有限公司長期投資股權。
11. 民國九十九年十二月二十三日董事會決議通過：
 - (1) 對Romeo Tetti PV1 S.R.L.及Lite-On Green Technologies S.R.L.分別增資歐元900萬及歐元1,900萬。
12. 民國一〇〇年一月十二日董事會決議通過：
 - (1) 光寶科技投資新設一家大陸轉投資公司光寶科技(東莞)有限公司。
 - (2) 本公司100%間接持有之子公司貝爾羅斯(廣州)電子部件有限公司，於大陸投資建立射頻模組生產基地，生產及銷售射頻模組相關產品。
13. 民國一〇〇年二月十一日董事會決議通過：
 - (1) 本公司100%間接持有子公司Lite-On Mobile Pte Ltd.、孫公司貝爾羅斯廣州電子部件有限公司，為因應清償Lite-On Mobile OYJ (原名Perlos OYJ) 聯貸壹億歐元與Capex資本支出之營運需求，向由花旗銀行為主辦所籌組之銀行團，辦理五年期美金貳億伍仟萬元之聯合貸款額度，並由本公司提供保證。
14. 民國一〇〇年三月二十五日董事會決議通過：
 - (1) 本公司民國九十九年度財務報表。
 - (2) 本公司民國九十九年度合併財務報表。
 - (3) 出售Romeo Project太陽能電廠。
 - (4) 召開一〇〇年股東常會案。
15. 民國一〇〇年四月二十八日董事會決議通過：
 - (1) 本公司一〇〇年度第一季財務報表。
 - (2) 本公司九十九年度盈餘分派案。
 - (3) 辦理九十九年度盈餘及員工紅利轉增資發行新股案。
 - (4) Lite-On Mobile Oyj 關閉墨西哥廠。

- (十二)最近年度及截至年報刊印日止董事或獨立董事對董事會通過重要決議有不同意見且有紀錄或書面聲明者，其主要內容:無。
- (十三)最近年度及截至年報刊印日止，與財務報告有關人士（包括董事長、總經理、會計主管及內部稽核主管等）辭職解任情形之彙總：無此情形。

(十四)最近年度及截止至年報刊印日止董事、經理人參與公司治理有關之進修與訓練，包括財務資訊透明有關人員，其取得主管機關只名之相關證照情形

1. 董事參與訓練、進修之相關紀錄

職稱	姓名	進修日期		主辦單位	課程名稱	進修時數
		起	迄			
1 董事長	宋恭源	92/08/20	92/08/20	富邦綜合證券(股)公司	證券法規介紹	2.0
		92/10/29	92/10/29	群益證券法規研習班	上市公司證券法規研習班	2.0
		96/10/09	96/10/09	社團法人中華公司治理協會	公司治理與風險管理	3.0
		97/05/08	97/05/08	社團法人中華公司治理協會	公司治理與內部控制	3.0
		98/10/22	98/10/22	社團法人中華公司治理協會	公司治理與風險管理	3.0
		92/08/20	92/08/20	富邦綜合證券(股)公司	證券法規介紹	2.0
		92/10/29	92/10/29	群益證券法規研習班	上市公司證券法規研習班	2.0
		93/02/27	93/02/27	資策會	台灣資訊產業核心競爭力之建構	3.5
		93/08/05	93/08/05	台北市政府	台北創投-科技產業系列論壇	0.5
		93/08/08	93/08/08	洪鈞培文教基金會	國際行銷創新機	1.5
2 副董事長	林行憲	93/09/10	93/09/10	臺北市府建設局等單位	內科菁英論壇-內科產值破兆元、臺北科技新地標	2.0
		94/06/08	94/06/08	光寶科技人力資源部	中國地區人才管理之道	2.0
		94/08/18	94/08/18	光寶科技人力資源部	6 Sigma Execute Workshop	4.0
		94/12/01	94/12/04	光寶科技人力資源部	6 Sigma Execute Workshop	26.0
		97/05/08	97/05/08	社團法人中華公司治理協會	公司治理與內部控制	3.0
		98/10/22	98/10/22	社團法人中華公司治理協會	公司治理與風險管理	3.0
		92/08/20	92/08/20	富邦綜合證券(股)公司	證券法規介紹	2.0
		92/10/29	92/10/29	群益證券法規研習班	上市公司證券法規研習班	2.0
		94/06/08	94/06/08	光寶科技人力資源部	中國地區人才管理之道	2.0
		94/08/18	94/08/18	光寶科技人力資源部	6 Sigma Execute Workshop	4.0
3 法人董事代表人	陳廣中	94/12/01	94/12/04	光寶科技人力資源部	6 Sigma Execute Workshop	26.0
		92/10/29	92/10/29	群益證券法規研習班	上市公司證券法規研習班	2.0
		96/06/07	96/06/07	行政院金融監督管理委員會	第四屆台北公司治理論壇	6.0
		96/07/19	96/07/19	財團法人中華民國證券暨期貨市場發展基金會	上市(櫃)之公司財務報告常見問題與相關法律責任	3.0
		96/08/02	96/08/02	財團法人中華民國證券暨期貨市場發展基金會	董監事與經理人之權責與分工	3.0
		92/08/20	92/08/20	富邦綜合證券(股)公司	證券法規介紹	2.0
		92/10/29	92/10/29	群益證券法規研習班	上市公司證券法規研習班	2.0
		94/06/08	94/06/08	光寶科技人力資源部	中國地區人才管理之道	2.0
		94/08/18	94/08/18	光寶科技人力資源部	6 Sigma Execute Workshop	4.0
		94/12/01	94/12/04	光寶科技人力資源部	6 Sigma Execute Workshop	26.0
4 法人董事代表人	吳基弘	92/10/29	92/10/29	群益證券法規研習班	上市公司證券法規研習班	2.0
		96/06/07	96/06/07	行政院金融監督管理委員會	第四屆台北公司治理論壇	6.0
		96/07/19	96/07/19	財團法人中華民國證券暨期貨市場發展基金會	上市(櫃)之公司財務報告常見問題與相關法律責任	3.0
		96/08/02	96/08/02	財團法人中華民國證券暨期貨市場發展基金會	董監事與經理人之權責與分工	3.0
		92/08/20	92/08/20	富邦綜合證券(股)公司	證券法規介紹	2.0
		92/10/29	92/10/29	群益證券法規研習班	上市公司證券法規研習班	2.0
		94/06/08	94/06/08	光寶科技人力資源部	中國地區人才管理之道	2.0
		94/08/18	94/08/18	光寶科技人力資源部	6 Sigma Execute Workshop	4.0
		94/12/01	94/12/04	光寶科技人力資源部	6 Sigma Execute Workshop	26.0
		92/10/29	92/10/29	群益證券法規研習班	上市公司證券法規研習班	2.0

職稱	姓名	進修日期		主辦單位	課程名稱	進修時數
		起	迄			
5 法人董事代表人	陳忠雄	94/09/23	94/09/23	社團法人中華公司治理協會	透視財務危機類型與案例分析	3.0
		94/09/26	94/09/26	社團法人中華公司治理協會	公司治理與風險管理	3.0
		96/10/09	96/10/09	社團法人中華公司治理協會	公司治理與風險管理	3.0
		97/05/19	97/05/19	社團法人中華公司治理協會	證券交易法下公司與董監事之義務與責任	3.0
		98/10/30	98/10/30	社團法人中華公司治理協會	IFRS導入專案介紹	3.0
		99/05/18	99/05/18	社團法人中華公司治理協會	董監內線交易之法律責任	3.0
		94/05/25	94/05/25	證券暨期貨發展基金會	董事與監人連帶責任問題探討	3.0
		95/08/14	95/08/15	財團法人中華民國會計研究發展基金會	發行人證券商證券交易所會計主管專業認證證班	12.0
		96/03/07	96/03/16	財團法人中華民國會計研究發展基金會	發行人證券商證券交易所會計主管專業認證證班	9.0
		96/05/02	96/05/11	財團法人中華民國會計研究發展基金會	發行人證券商證券交易所會計主管專業認證證班	3.0
		96/05/21	96/05/29	財團法人中華民國會計研究發展基金會	發行人證券商證券交易所會計主管專業認證證班	6.0
		96/12/25	96/12/25	財團法人中華民國會計研究發展基金會	主管機關2008實施員工費用化相關法令及因應對策	6.0
		97/07/30	97/07/30	財團法人中華民國會計研究發展基金會	公司治理機制下董事(會)及監察人之職能與權責	3.0
		97/09/23	97/09/23	財團法人中華民國會計研究發展基金會	最新年度企業股東會運作實務研討暨實際案例說明	3.0
		6 法人董事代表人	李朝福	98/4/24	98/4/24	財團法人中華民國會計研究發展基金會
98/6/23	98/6/23			財團法人中華民國會計研究發展基金會	海外投資環境風險評估及財稅規劃實務	3.0
98/9/29	98/9/29			財團法人中華民國會計研究發展基金會	最新年度企業股東會運作實務研討及實際案例說明	3.0
98/12/22	98/12/22			財團法人中華民國會計研究發展基金會	"非常規交易"犯罪之行為態樣、法律責任及檢調單位查緝案例分析	3.0
99/12/22	99/12/22			財團法人中華民國會計研究發展基金會	企業租稅犯罪之法律責任及檢調單位查緝實務案例解析	3.0
99/6/30	99/6/30			財團法人中華民國會計研究發展基金會	從公司治理談稅務管理	3.0
		99/11/18	99/11/18	財團法人中華民國會計研究發展基金會	龐大企業下監督稽核子公司之策略與實務	6.0
		99/11/29	99/11/29	財團法人中華民國會計研究發展基金會	國際會計準則解析(下)：IFRS實務運作解析	3.0

職稱	姓名	進修日期		主辦單位	課程名稱	進修時數
		起	迄			
7 獨立董事	吳國風	96/03/15	96/03/15	台灣證券交易所股份有限公司	獨立董事公司治理高峰論壇	3.5
		97/04/11	97/04/11	中華民國會計師公會全國聯合會	企業併購法下合併、分割之營所稅務處理實務	3.0
		97/05/08	97/05/08	KPMG學苑、財團法人財經研究教育基金會	中華民國財務會計準則-與國際會計準則IFRSs重大差異比較研討會	3.0
		97/05/19	97/05/19	東吳大學會計學系	當前租稅與會計問題研討會	6.0
		97/08/06	97/08/06	台灣金融研訓院及社團法人中華公司治理協會	公司治理經典論壇系列	3.0
		97/09/15	97/09/15	中華民國會計師公會全國聯合會	衍生性商品之交易實務	3.0
		97/11/25	97/11/25	財團法人中華民國證券暨期貨市場發展基金會	公司治理機制下董事(會)及監察人之職能與權責	3.0
		98/03/19	98/03/19	KPMG學苑、財團法人財經研究教育基金會	國際會計準則第37號公報研討會	3.0
		98/04/14	98/04/14	社團法人中華民國治理協會	公司治理與內部控制	3.0
		98/06/19	98/06/19	中華民國會計師公會全國聯合會	ERP如何與內部控制結合,節省成本,成為企業競爭力的第一要素?	6.0
		98/06/29	98/06/29	中華民國會計師公會全國聯合會	98年最新修正遺贈稅法重點暨財產移轉節稅案例解析	4.0
		98/08/19	98/08/19	財團法人中華民國證券暨期貨市場發展基金會	上市公司內部人股權交易法律遵循宣講說明會	2.0
		98/11/12	98/11/12	行政院金融監督管理委員會	第六屆台北公司治理論壇	3.0
		98/11/19	98/11/19	PMG學苑、財團法人財經研究教育基金會	大陸子公司監理作業應注意事項研討會	6.0
		99/08/06	99/08/06	社團法人中華民國治理協會	審計委員會之相關規範及運作實務	3.0
		99/09/10	99/09/10	財團法人財經研究教育基金會、KPMG學苑	IFRS 1實務案例解析研討會	6.0
		99/09/13	99/09/13	財團法人中華民國證券暨期貨市場發展基金會	董事與監察人(含獨立)實務進階研討會	3.0
99/12/22	99/12/22	財團法人中華民國證券暨期貨市場發展基金會	初次上市公司內部人股權交易法律遵循宣講說明會	3.0		
100/03/24	100/03/24	財團法人財經研究教育基金會、KPMG學苑	台商之大陸子公司財報常見問題暨對子公司監理之運用	3.0		

2. 本公司財、會主管進修情形如下：

職稱	姓名	進修日期	課程名稱	進修時數
財、會主管	朱崑城	100.01.17	兩岸經濟合作架構協議(ECFA)之最新發展、財務影響評估及因應對策	3
		100.01.17	非常規交易犯罪之行為態樣、法律責任及檢調單位查緝案例分析	3
		100.01.25	國際會計準則(IFRS)與ROC GAAP差異解析	6

3. 本公司與財務資訊透明度有關人員，取得主管機關指明之相關證照情形

證照	人數	
	財務	內部稽核
中華民國高考會計師	4	1
美國會計師測驗及格	1	1
國際內部稽核師	1	3
證券商業務員	2	3
證券商高級業務員	3	2
期貨商業務員	2	2
投信投顧業務員	2	1
信託業業務人員	3	1
理財規劃人員	2	2
股務人員專業能力測驗合格	4	-
產物保險業務員	2	1
國際內控自評師	-	1
普考記帳士	1	-

四、會計師公費資訊

會計師公費資訊級

會計師事務所名稱	會計師姓名		查核期間	備註
勤業眾信聯合會計師事務所	陳清祥	張日炎	99.1.1 - 99.12.31	本年度未更換會計師

金額單位：新臺幣仟元

公費項目金額級距		審計公費	非審計公費	合計
1	低於2,000仟元			
2	2,000仟元(含)~4,000仟元		v	
3	4,000仟元(含)~6,000仟元			
4	6,000仟元(含)~8,000仟元			
5	8,000仟元(含)~10,000仟元			
6	10,000仟元(含)以上	v		v

- (一) 給付簽證會計師、簽證會計師所屬事務所及其關係企業之非審計公費為審計公費之四分之一以上者，應揭露審計與非審計公費金額及非審計服務內容：

金額單位：新臺幣仟元

會計師事務所名稱	會計師姓名	審計公費	非審計公費					會計師查核期間	備註
			制度設計	工商登記	人力資源	其他(註2)	小計		
勤業眾信聯合會計師事務所	陳清祥	11,620	-	-	-	3,425	3,425	99.1.1- 99.12.31	其他非審計公費主要係提供國內外財務、稅務及投資諮詢服務等
	張日炎								

- (二) 更換會計師事務所且更換年度所支付之審計公費較更換前一年度之審計公費減少者，應揭露審計公費減少金額、比例及原因：無。
- (三) 審計公費較前一年度減少達百分之十五以上者，應揭露審計公費減少金額、比例及原因：無。

五、更換會計師資訊

不適用。

六、公司經理人曾任職簽證會計師事務所之情形

公司之董事長、總經理、負責財務或會計事務之經理人，最近一年內曾任職於簽證會計師所屬事務所或其關係企業者，應揭露其姓名、職稱及任職於簽證會計師所屬事務所或其關係企業之期間。所稱簽證會計師所屬事務所之關係企業，係指簽證會計師所屬事務所之會計師持股超過百分之五十或取得過半數董事席次者，或簽證會計師所屬事務所對外發布或刊印之資料中列為關係企業之公司或機構；無此情形。

七、董事、監察人、經理人及大股東股權變動情形

職稱(註1)	姓名	99年度		當年度截至4月24日止	
		持有股數增 (減)數	質押股數增 (減)數	持有股數增 (減)數	質押股數增 (減)數
董事長	宋恭源	382,883	-	-	-
副董事長/總裁	林行憲(99.09.01總裁之 身份卸任)	553,247	-	-	-
董事	源泰投資(股)公司 代表人:陳廣中	72,981	-	-	-
董事	多加投資(股)公司	29,208	-	-	-
	代表人:林秉祺	1,432	-	-	-
董事	大松投資(股)公司	227,349	-	-	-
	代表人:盧克修	-	-	-	-
董事	大松投資(股)公司	227,349	-	-	-
	代表人:吳基弘	7,046	-	-	-
董事	源寶開發投資(股)公司	179,909	-	-	-
	代表人:陳忠雄	-	-	-	-
董事	源寶開發投資(股)公司	179,909	-	-	-
	代表人:李朝福	154	-	-	-
獨立董事	吳國風	-	-	-	-
獨立董事	張孝威	-	-	-	-
獨立董事	楊耀武	-	-	-	-
集團總裁/核心轉投資事業執行長	陳廣中	534,833	-	-	-
集團副總裁/執行長	滕光中	269,783	-	-	-
策略長	廖學福(99.06.15卸任)	-	-	-	-
集團技術長	駱捷中	(291,452)	-	(54,000)	-
資深副總經理	黃夢華	193,343	-	-	-
集團策略長暨事業群總經理	黃存義	500,000	-	(18,000)	-
事業群總經理	江錫龍	153,742	-	-	-
事業群總經理	邱輝欽	271,614	-	-	-
執行長辦公室主任兼任資訊長	王定一	195,390	-	-	-
副總經理	蘇武祥	(46,056)	-	(10,000)	-
資深副總經理	張國揚	(346,513)	-	(133,366)	-
事業部總經理	莊遠平	(178,939)	-	(15,000)	-
事業部總經理	趙學勤	75,277	-	(20,000)	-
事業部總經理	黃子青	(7,100)	-	-	-
事業群總經理	孫鈺忠	83,957	-	(9,000)	-
副總經理	陳亨利	58,256	-	(5,000)	-
副總經理	謝東富(99.08.31離職)	2,305	-	-	-
副總經理	伍永強	144,608	-	-	-
副總經理	唐德銘	62,757	-	(11,000)	-

職稱(註1)	姓名	99年度		當年度截至4月24日止	
		持有股數增 (減)數	質押股數增 (減)數	持有股數增 (減)數	質押股數增 (減)數
副總經理	李恆毅	89,036	-	-	-
副總經理	莊美琛(99.12.31離職)	184,716	-	-	-
事業部總經理	侯知遠	135,574	-	-	-
副總經理	丁忠儀(99.12.31離職)	115,249	-	-	-
副總經理	雷志祥	95,002	-	-	-
事業部總經理	曾吉申	59,386	-	-	-
事業部總經理	武祥瑞(99.03.01就任)	143,763	-	-	-
副總經理	王錦昌(100.02.14就任)	-	-	-	-
財、會主管	朱崑城	168,285	-	-	-
稽核主管	何正群	87,357	-	-	-

註1：持有公司股份總額超過百分之十股東應註明為大股東，並分別列示。

股權移轉資訊

100年4月24日

姓名 (註1)	股權移轉原因 (註2)	交易日期	交易相對人	交易相對人與公司、 董事、監察人及持股 比例超過百分之十股 東之關係	股數	交易 價格
張國揚	贈與	99.07.16	潘宏裕	夫妻	100,000	-
張國揚	贈與	99.07.16	張傳昀	父子	62,000	-
莊遠平	贈與	99.08.05	湯寶銀	夫妻	150,000	-
莊遠平	贈與	99.08.05	莊逸嘉	父子	50,000	-
林行憲	信託贈與	99.10.07	林嘉甄	父女	5,444	-
林行憲	信託贈與	99.10.07	林詩懷	父女	5,610	-
林行憲	信託贈與	99.10.07	林幼慈	父女	5,444	-
滕光中	贈與	99.11.02	沈栖	夫妻	500,000	-
駱捷中	贈與	100.01.04	駱傳儒	父子	54,000	-
張國揚	贈與	100.03.16	張傳昀	父子	61,366	-

註1：係填列公司董事、監察人、經理人及持股比例超過百分之十股東姓名。

註2：係填列取得或處分。

股權質押資訊

姓名 (註1)	質押變動原因 (註2)	變動日期	交易 相對人	交易相對人與公司、 董事、監察人及持股 比例超過百分之十股 東之關係	股數	持股 比率	質押 比率	質借 (贖回) 金額
無	-	-	-	-	-	-	-	-

註1：係填列公司董事、監察人、經理人及持股比例超過百分之十股東姓名。

註2：係填列質押或贖回。

八、持股比例占前十名之股東，其相互間為財務會計準則公報第六號關係人或為配偶、二親等以內之親屬關係之資訊。

姓名(註1)	本人持有股份		配偶、未成年子女持有股份		利用他人名義合計持有股份		前十大股東相互間具有財務會計準則公報第六號關係人或為配偶、二親等以內之親屬關係者，其名稱或姓名及關係。(註3)		備註
	股數	持股比率	股數	持股比率	股數	持股比率	名稱(或姓名)	關係	
宋恭源	76,966,523	3.37%	14,525,206	0.64%	-	-	大榮/大松/源寶開發(投資股份有限公司)	董事	-
大榮投資股份有限公司	67,303,356	2.95%	-	-	-	-	宋恭源	董事	-
大榮投資股份有限公司 代表人:蔡淑嫻	18,543	0.00%	-	-	-	-	-	-	-
中華郵政股份有限公司	49,611,815	2.17%	-	-	-	-	-	-	-
中華郵政股份有限公司 代表人:游芳來	-	-	-	-	-	-	-	-	-
花旗(台灣)託管群益託管有限公司投資專戶	45,843,828	2.01%	-	-	-	-	-	-	-
大松投資股份有限公司	45,701,304	2.00%	-	-	-	-	宋恭源	董事	-
大松投資股份有限公司 代表人:盧克修	-	-	-	-	-	-	-	-	-
大松投資股份有限公司 代表人:吳基弘	1,416,389	0.06%	359,742	0.02%	-	-	-	-	-
國泰人壽保險股份有限公司	43,885,517	1.92%	-	-	-	-	-	-	-
國泰人壽保險股份有限公司 代表人:蔡宏圖	-	-	-	-	-	-	-	-	-
勞工保險局	41,725,368	1.83%	-	-	-	-	-	-	-
公務人員退休撫卹基金管理委員會	38,171,743	1.67%	-	-	-	-	-	-	-
花旗(台灣)銀行託管新加坡政府投資專戶	36,493,004	1.60%	-	-	-	-	-	-	-
源寶開發投資股份有限公司	36,164,966	1.58%	-	-	-	-	宋恭源	董事	-
源寶開發投資股份有限公司 代表人:陳忠雄	-	-	-	-	-	-	-	-	-
源寶開發投資股份有限公司 代表人:李朝福	30,976	0.00%	-	-	-	-	-	-	-

註1：應將前十名股東全部列示，屬法人股東者應將法人股東名稱及代表人姓名分別列示。

註2：持股比例之計算係指分別以自己名義、配偶、未成年子女或利用他人名義計算持股比率。

註3：將前揭所列示之股東包括法人及自然人，應揭露彼此間之關係。

九、綜合持股比例

99年12月31日

單位：仟股·%

轉投資事業 (註)	本公司投資		董事、監察人、 經理人及直接或 間接控制事業之 投資		綜合投資	
	股數	持股 比例	股數	持股 比例	股數	持股 比例
建興電子科技公司	384,373	43.01	18,636	2.09	403,009	45.10
閱暉實業公司	65,508	36.96	1,111	0.63	66,619	37.59
光寶匯才資訊服務公司	3,400	100.00	-	-	3,400	100.00
龍生工業公司	26,727	29.83	-	-	26,727	29.83
力信興業公司	137,573	100.00	-	-	137,573	100.00
力銘科技公司	21,387	18.97	23,297	20.66	44,684	39.63
敦揚科技公司	66,732	87.31	-	-	66,732	87.31
源泰投資公司	1,003,771	100.00	-	-	1,003,771	100.00
Lite-On Electronics H.K. Ltd.	17,164	100.00	-	-	17,164	100.00
Lite-On Electronics (Thailand) Co., Ltd.	5,030	100.00	-	-	5,030	100.00
Lite-on Singapore Pte. Ltd.	51,777	100.00	-	-	51,777	100.00
Lite-On Japan Ltd.	6,162	49.49	980	7.87	7,142	57.36
Lite-On Technology USA, Inc.	436	100.00	-	-	436	100.00
Lite-On International Holding Co., Ltd.	213,924	100.00	-	-	213,924	100.00
LTC Group Ltd.	41,916	100.00	-	-	41,916	100.00
Lite-On Electronics (Europe) Ltd.	300	100.00	-	-	300	100.00
Lite-On Technology (Europe) B.V.	-	54.00	-	46.00	-	100.00
Payom Solar AG	260	5.72	79	1.74	339	7.46
Lite-On Overseas Trading Co., Ltd.	5,143	100.00	-	-	5,143	100.00
敦南科技公司	81,628	18.24	18,770	4.20	100,398	22.44
晶元光電公司	7,866	0.93	-	-	7,866	0.93
瀚宇彩晶公司	12,335	0.23	-	-	12,335	0.23
緯創資通公司	29,046	1.49	-	-	29,046	1.49
亞太電信公司	7,500	0.23	7,500	0.23	15,000	0.46
智捷科技公司	3,245	4.77	4,107	6.04	7,352	10.81
金居開發銅箔公司	1,530	0.72	23,253	10.98	24,783	11.70
Com2B Corp.	5,000	11.11	-	-	5,000	11.11
凌耀科技公司	617	1.85	-	-	617	1.85
揚迪實業公司	5,700	19.00	-	-	5,700	19.00
民友科技公司	559	6.99	-	-	559	6.99
Aetas Technology, Inc.	4,026	8.30	-	-	4,026	8.30
宇通光能公司	41,400	19.71	-	-	41,400	19.71

註：係公司之長期投資。

肆、募資情形

一、資本及股本

(一) 股本來源

年月	發行價格(元)	核定股本		實收股本		備註		
		股數(仟股)	金額(仟元)	股數(仟股)	金額(仟元)	股本來源	以現金以外之財產抵充股款	其他
78.03	10	11,000	110,000	11,000	110,000	創 立	-	-
79.07	10	41,000	410,000	41,000	410,000	現金增資300,000仟元	-	79.7.20 (79)台財證(一)第01660號
80.07	10	66,250	662,500	66,250	662,500	現金增資150,000仟元 盈餘轉增資102,500仟元	-	80.7.27 (80)台財證(一)第02030號
81.07	10	110,000	1,100,000	79,500	795,000	盈餘轉增資132,500仟元	-	81.7.22 (81)台財證(一)第01733號
82.07	10	110,000	1,100,000	87,450	874,500	盈餘轉增資79,500仟元	-	82.7.20 (82)台財證(一)第30884號
83.08	10	110,000	1,100,000	110,000	1,100,000	現金增資129,305仟元 盈餘轉增資96,195仟元	-	83.8.2 (83)台財證(一)第32622號
84.07	10	160,000	1,600,000	123,200	1,232,000	盈餘轉增資132,000仟元	-	84.7.3 (84)台財證(一)第39181號
85.04	30	380,000	3,800,000	200,160	2,001,600	現金增資400,000仟元 盈餘轉增資369,600仟元	-	85.4.26 (85)台財證(一)第23371號
85.07	10	380,000	3,800,000	249,160	2,491,600	海外存託憑證490,000仟元	-	85.7.7 (85)台財證(一)第40903號
86.05	10	421,800	4,218,000	330,460	3,304,600	盈餘轉增資688,420仟元 (含員工紅利轉增資65,520仟元) 資本公積轉增資124,580仟元	-	86.5.4 (86)台財證(一)第38798號
87.03	10	421,800	4,218,000	332,503	3,325,034	海外公司債轉換股份20,434仟元	-	-
87.06	10	628,500	6,285,000	413,478	4,134,778	盈餘轉增資743,243仟元 (含員工紅利轉增資78,236仟元) 資本公積轉增資66,501仟元	-	87.6.3 (87)台財證(一)第48032號
87.10	30	628,500	6,285,000	493,478	4,934,778	現金增資800,000仟元	-	87.10.7 (87)台財證(一)第80958號
89.07	10	700,000	7,000,000	574,199	5,741,989	海外公司債轉換股份14,744仟元 盈餘轉增資496,381仟元 (含員工紅利轉增資52,251仟元) 資本公積轉增資296,087仟元	-	89.7.4 (89)台財證(一)第57114號
90.05	10	1,228,000	12,280,000	732,178	7,321,781	盈餘轉增資1,579,791仟元 (含員工紅利轉增資166,294仟元)	-	90.5.8 (90)台財證(一)字第124244號
90.10	10	1,228,000	12,280,000	748,818	7,488,181	合併換發股份166,400仟元	-	90.10.9 (90)台財證(一)字第160345號
91.03	10	1,228,000	12,280,000	778,923	7,789,230	海外公司債轉換股份301,049仟元	-	-

年月	發行 價格 (元)	核定股本		實收股本		備註		
		股數 (仟股)	金額 (仟元)	股數 (仟股)	金額 (仟元)	股本來源	以現金 以外之 財產抵 充股款	其 他
91.05	10	1,228,000	12,280,000	906,935	9,069,352	盈轉1,076,222仟元 (含員工紅利轉增資113,287 仟元) 海外公司債轉換股份203,900 仟元	-	91.5.31(91)台財證(一) 字第129691號
91.08	10	1,228,000	12,280,000	912,120	9,121,199	海外公司債轉換股份51,847 仟元	-	-
91.09	10	1,228,000	12,280,000	922,813	9,228,127	海外公司債轉換股份106,928 仟元	-	-
91.10	10	3,500,000	35,000,000	927,005	9,270,051	海外公司債轉換股份41,924 仟元	-	-
91.11	10	3,500,000	35,000,000	1,909,438	19,094,383	合併換發股份10,665,085仟 元 合併註銷股份840,753仟元	-	91.10.25(91)台證(91) 上字第027279號 91.11.13經授商字第 09101461420號
92.06	10	3,500,000	35,000,000	2,247,691	22,476,906	盈餘轉增資1,490,980仟元 (含員工紅利轉增資356,055 仟元) 資本公積轉增資1,891,542仟 元	-	92.6.12(92)台財證(一) 字第0920125977號
93.06	10	3,500,000	35,000,000	2,240,566	22,405,656	庫藏股註銷股份71,250仟元	-	93.6.1經授商字第 09301088340號
93.06	10	3,500,000	35,000,000	2,512,145	25,121,449	盈餘轉增資2,715,793仟元 (含員工紅利轉增資484,153 仟元)	-	93.7.9(93)金管證(一) 字第0930130441號
94.07	10	3,500,000	35,000,000	2,610,746	26,107,463	盈餘轉增資986,014仟元 (含員工紅利轉增資485,370 仟元)	-	94.7.11(94)金管證(一) 字第0940127761號
94.10	10	3,500,000	35,000,000	2,601,821	26,018,213	庫藏股註銷股份89,250仟元	-	94.10.25經授商字第 09401208730號
95.04	10	3,500,000	35,000,000	2,622,564	26,225,639	海外公司債轉換股份207,426 仟元	-	95.4.12經授商字第 09501065360號
95.05	10	3,500,000	35,000,000	2,658,020	26,580,203	海外公司債轉換股份354,564 仟元	-	95.5.19經授商字第 09501092960號
95.10	10	3,500,000	35,000,000	2,836,313	28,363,133	盈餘轉增資658,046仟元 (含員工紅利轉增資520,000 仟元) 股份轉換發行新股265,545仟 元 海外公司債轉換股份859,339 仟元	-	95.8.7(95)金管證(一) 字第0950134499號 95.10.4經授商字第 09501225580號
95.11	10	3,500,000	35,000,000	2,873,481	28,734,812	海外公司債轉換股份371,679 仟元	-	95.11.20經授商字第 09501260330號
96.03	10	3,500,000	35,000,000	2,910,169	29,101,694	海外公司債轉換股份366,882 仟元	-	96.04.19經授商字第 09601081760號
96.05	10	3,500,000	35,000,000	2,037,117	20,371,186	減資註銷股份8,730,508仟元	-	96.5.9(96)金管證(一) 字第09600014752號 96.05.30經授商字第 09601118650號

年月	發行價格(元)	核定股本		實收股本		備註		
		股數(仟股)	金額(仟元)	股數(仟股)	金額(仟元)	股本來源	以現金以外之財產抵充股款	其他
96.08	10	3,500,000	35,000,000	2,125,665	21,256,655	股份轉換增資 885,469 仟元	股份交換	96.6.22 (96)金管證(一)字第0960030157號 96.7.25 (96)金管證(一)字第0960039242號
96.10	10	3,500,000	35,000,000	2,180,216	21,802,163	盈餘轉增資545,508仟元(含員工紅利轉增資400,000仟元)	-	96.8.3 (96)金管證(一)字第0960041027號 96.10.16經授商字第09601253030號
97.09	10	3,500,000	35,000,000	2,231,117	22,311,174	盈餘轉增資509,011仟元(含員工紅利轉增資400,000仟元)	-	96.7.17 (97)金管證一字第0970036234號 97.09.5經授商字第09701225890號
98.09	10	3,500,000	35,000,000	2,262,118	22,621,180	盈餘轉增資310,006仟元(含員工紅利轉增資199,979仟元)	-	98.7.9 (98)金管證發字第0980034295號 98.09.8經授商字第09801206150號
99.04	10	3,500,000	35,000,000	2,262,361	22,623,610	員工行使認股權2,430仟元	-	96.12.17 (96)金管證一字第0960070572號 99.04.21經授商字第09901076460號
99.05	10	3,500,000	35,000,000	2,262,563	22,625,625	員工行使認股權2,015仟元	-	96.12.17 (96)金管證一字第0960070572號 99.05.24經授商字第09901101400號
99.09	10	3,500,000	35,000,000	2,284,794	22,847,940	盈餘轉增資222,315仟元(註)(含員工紅利轉增資110,725仟元)	-	99.7.2 (99)金管證發字第0990034352號 99.09.2經授商字第09901199900號

註：股東紅利係按面額10元發行，計發行11,159仟股，員工紅利轉增資發行股數係以股東常會前一日收盤價考量除息後之金額33.38元計算，計發行11,072仟股，合計共發行22,231仟股，每股面額10元，增加實收股本222,315仟元及資本公積258,877仟元。

股份種類	核定股本			備註
	流通在外股份(註)	未發行股份	合計	
普通股	2,284,794,042	1,215,205,958	3,500,000,000	-

註：請註明該股票是否屬上市或上櫃公司股票（如為限制上市或上櫃買賣者，應予加註）。

總括申報制度相關資訊：不適用

(二) 股東結構

100年4月24日

股東結構 數量	政府機構	金融機構	其他法人	個人	外國機構 及外人	合計
人數	16	83	248	169,945	633	170,925
持有股數	41,728,412	226,711,951	407,696,204	663,404,370	945,253,105	2,284,794,042
持股比例	1.83%	9.92%	17.84%	29.04%	41.37%	100.00%
本公司無陸資持股						

註：第一上市（櫃）公司及興櫃公司應揭露其陸資持股比例；陸資係指大陸地區人民來臺投資許可辦法第3條所規定之大陸地區人民、法人、團體、其他機構或其於第三地區投資之公司。

(三) 股權分散情形

每股十元

100年4月24日

持股分級	股東人數	持有股數	持股比例
1 至 999	104,751	26,807,489	1.17%
1,000 至 5,000	48,015	102,232,898	4.48%
5,001 至 10,000	9,150	63,247,294	2.77%
10,001 至 15,000	3,400	39,807,041	1.74%
15,001 至 20,000	1,451	24,967,968	1.09%
20,001 至 30,000	1,459	35,023,156	1.53%
30,001 至 50,000	1,052	40,361,635	1.77%
50,001 至 100,000	689	47,492,142	2.08%
100,001 至 200,000	336	45,548,249	1.99%
200,001 至 400,000	215	60,523,525	2.65%
400,001 至 600,000	93	45,776,097	2.00%
600,001 至 800,000	57	39,351,020	1.72%
800,001 至 1,000,000	28	24,856,290	1.09%
1,000,001以上	229	1,688,799,238	73.92%
合計	170,925	2,284,794,042	100.00%

特別股：截至目前為止本公司並無發行特別股

(四) 主要股東名單

100年4月24日

主要股東名稱	股份	持有股數	持股比例
宋恭源		76,966,523	3.37%
大榮投資股份有限公司		67,303,356	2.95%
中華郵政股份有限公司		49,611,815	2.17%
花旗(台灣)託管群益託管有限公司投資專戶		45,843,828	2.01%
大松投資股份有限公司		45,701,304	2.00%
國泰人壽保險股份有限公司		43,885,517	1.92%
勞工保險局		41,725,368	1.83%
公務人員退休撫卹基金管理委員會		38,171,743	1.67%
花旗(台灣)銀行託管新加坡政府投資專戶		36,493,004	1.60%
源寶開發投資股份有限公司		36,164,966	1.58%

(五) 最近二年度每股市價、淨值、盈餘、股利及相關資料

單位：仟股/元

年度項目		98年度	99年度	當年度 截至100年3月31日	
每股市價	最高	46.42(註1)	49.50	41.70	
	最低	16.97(註1)	33.50	33.80	
	平均	30.17(註1)	40.07	37.74	
每股淨值	分配前	28.79	30.32	30.19	
	分配後	28.50	註2	註2	
每股盈餘	加權平均股數	2,215,009 (註1)	2,219,018	2,226,528	
	每股盈餘	追溯前	3.20	4.05	0.65
		追溯後	3.18	註2	註2
每股股利	現金股利	2.25	註2	註2	
	無償配股	盈餘配股	0.05	註2	註2
		資本公積配股	-	註2	註2
	累積未付股利	-	-	-	
投資報酬分析	本益比	9.49	9.89	58.06	
	本利比	13.41	註2	註2	
	現金股利殖利率(%)	7.46	註2	註2	

註1：係追溯調整後之市價或股數。

註2：每股股利係依上年度盈餘於本年度分配發放之情形填列。截至民國100年4月30日止(係年報刊印日)，99年度之盈餘分派案尚未經股東常會決議通過。

(六) 公司股利政策及執行狀況

1. 股利政策

本公司之企業生命週期正處於成長階段，為考量未來營運擴展、資金需求、以及稅制對於公司、股東之影響，本公司股利之分配，其現金股利部份原則上不低於當年度分配股利總額之百分之十，惟得視本公司當年度有無改善財務結構或重大資本支出之計劃，經股東會決議提高或降低現金股利分配之比率為原則。

本公司每年決算如有盈餘，除依法繳納一切稅捐及彌補以往年度虧損外，次提存百分之十為法定盈餘公積，並依法令及主管機關規定提列或迴轉特別盈餘公積後，再加計前期累積未分配盈餘，並保留部份盈餘以作企業成長所需資金後，依下列比率分配之：

- 一、員工紅利：不低於1%
- 二、董事酬勞：不高於1.5%
- 三、其餘為股東股利

前項有關員工紅利部分，如為分配股票紅利，其對象得含括從屬公司員工，其條件及分配方式授權董事會決定之。

2. 本年度擬決議股利分配情形

本公司九十九年度盈餘分配，經一百年四月二十八日董事會通過，擬按配股基準日股東名簿記載之股東及持股數，每仟股配發5股股票股利及每股2,87元現金股利。股票股利配發不足一股之畸零股部分配發現金，畸零股按股票面額由董事長洽特定人認購。共計發行新股11,271,146股，每股新台幣壹拾元。

(七) 本年度擬(已)議之無償配股對公司營運績效及每股盈餘之影響

單位：新台幣元

項目		年度	100年度
期初實收資本			22,847,940,420
本年度配股配息情形 (註1)	每股現金股利		2.87
	盈餘轉增資每股配股數 0.005股		0.05
	資本公積轉增資每股配股數		0
營業績效變化情形	營業利益		(註2)
	營業利益較去年同期增(減)比率		
	稅後純益		
	稅後純益較去年同期增(減)比率		
	每股盈餘		
	每股盈餘較去年同期增(減)比率		
	年平均投資報酬率(年平均本益比倒數)		
擬制性每股盈餘及本益比	若盈餘轉增資全數改配發現金股利	擬制每股盈餘	
		擬制年平均投資報酬率	
	若未辦理資本公積轉增資	擬制每股盈餘	
		擬制年平均投資報酬率	
	若未辦理資本公積轉增資且盈餘轉增資改以現金股利發放	擬制每股盈餘	
		擬制年平均投資報酬率	

註1：尚待100年度股東會通過。

註2：依「公開發行公司公開財務預測資訊處理準則」規定，本公司不需公開民國一〇〇年度財務預測資訊，故營業績效變化情形、擬制性每股盈餘及本益比相關資訊不適用。

(八) 員工分紅及董事酬勞

1. 公司章程所載員工分紅及董事酬勞之成數或範圍資訊，請詳本章(六)1. 股利政策之說明。
2. 本期估列員工紅利及董事酬勞金額之估列基礎係依據以往年度之盈餘分配經驗計算，配發股票紅利之股數計算以股東會前一日收盤價並考量除權除息之影響為計算基礎計算之，計算不足一股之員工紅利以現金發放。實際配發金額若與估列數有差異時，若於年度終了後董事會決議之發放金額有重大變動時，該變動調整原提列年度費用；至股東會決議日時，若金額仍有變動，則依會計估計變動處理，於股東會決議年度調整入帳。
3. 董事會通過之擬議配發之員工分紅等資訊：
 - (1) 本公司九十九年度盈餘分配案，經一百年四月二十八日董事會通過，擬配發員工現金紅利新台幣769,868,831元及董事酬勞新台幣79,031,038元。另擬配發員工股票紅利新台幣471,855,100元，其發行股數以股東會前一日收盤價並考量除權除息之影響為計算基礎計算之，計算不足一股之員工紅利以現金發放。董事會擬議配發之員工紅利及董事酬勞金額與九十九年度財務報表估列數相同無差異。
 - (2) 擬議配發員工股票紅利471,855千元占本期稅後純益8,986,457千元之5%，占員工紅利總額1,241,724千元之38%。
 - (3) 考慮擬議配發員工紅利及董事酬勞後之設算每股盈餘為4.05元與九十九年度財務報表之每股盈餘相同。
4. 前一年度員工分紅及董事酬勞之實際配發情形：

本公司九十八年度盈餘分配，實際配發員工現金紅利新台幣603,034,132元及董事酬勞新台幣61,674,409元。另實際配發員工股票紅利新台幣369,601,560元，依股東會前一日收盤價每股35.80元並考量除權除息之影響後，其發行股數為11,072,545股。員工紅利及董事酬勞之實際配發金額與九十八年度財務報表估列數相同無差異。

(九) 公司買回本公司股份情形: 無。

二、公司債辦理情形:無

轉換公司債資料：無

交換公司債資料：無

總括申報發行公司債情形：無

附認股權公司債資料：無

三、特別股辦理情形：

特別股辦理情形：無

附認股權特別股資料：無

四、海外存託憑證辦理情形

項 目	發行 (辦理) 日期 (註 2)	八十五年九月二十五日	
發行 (辦理) 日期		八十五年九月二十五日	
發行及交易地點		倫敦證券交易所	
發行總金額		美金71,295,000元	
單位發行價格		美金14.55元	
發行單位總數		4,900,000 單位(註)	
表彰有價證券之來源		現金增資	
表彰有價證券之數額		普通股 49,000,000股	
存託憑證持有人的權利與義務		與普通股同	
受託人		美商花旗銀行	
存託機構		美商花旗銀行	
保管機構		花旗(台灣)銀行	
未兌回餘額		2010.12.31: 2,019,011單位 2011.03.31: 1,961,721單位	
發行及存續期間相關費用之分攤方式		由本公司負擔	
存託契約及保管契約之重要約定事項		-	
每單位市價 (註 3)	九十九年	最高	美金 14.03 元
		最低	美金 11.63 元
		平均	美金 13.01 元
	當年度截至 一〇〇年三月三十一日	最高	美金 13.76 元
		最低	美金 12.08 元
		平均	美金 13.15 元

註：另本公司吸收合併之致福公司原於八十四年四月三日於英國倫敦證券交易所發行海外存託憑證5,000仟單位，代表普通股25,000仟股，嗣後並陸續追加發行，截至合併基準日(91/11/04)止，合計發行7,627仟單位，代表致福公司之普通股38,136仟股，並依據合併換股比例換發1,478仟單位之存託憑證，代表本公司之普通股14,781仟股。

五、員工認股權憑證辦理情形：

(一) 員工認股權憑證辦理情形

100年04月22日

員工認股權憑證種類 (註2)	第一次員工認股權憑證 (註5)								
主管機關核准日期	96年12月17日								
發行 (辦理) 日期 (註4)	96年12月27日								
發行單位數	30,000單位(30,000,000股)								
發行得認購股數占已發行股份總數比率	1.376%								
認股存續期間	六年								
履約方式 (註3)	發行新股								
限制認股期間及比率 (%)	<p>1. 認股權人除依法暫停過戶期間及自本公司向台灣證券交易所洽辦無償配股停止過戶除權公告日、現金除息停止過戶除息公告日或現金增資認股停止過戶除權公告日至少前三個營業日起，至權利分派基準日止，辦理減資之減資基準日起至減資換發股票開始交易日前一日止之期間外，得依本辦法第五條第二項第一款所訂之時程行使認股權利，並填具認股請求書，向本公司之股務室提出申請。認股申請一經提出即不得撤銷。本公司股務室受理認股請求後，經審核確認書件完備後，即通知認股權人於指定期間內至指定銀行繳納股款。如認股權人未依該等指示進行繳款，該部分認股權即失其效力，認股權人日後不得再行主張任何權利及/或利益。無論如何，認股權人應於本辦法所定之暫停權利行使期間之前一營業日完成認股請求及繳款程序。</p> <p>2. 認股權人自被授予員工認股權憑證屆滿二年後，可按下列時程行使認股權。認股權憑證之存續期間為六年，認股權憑證及其權益不得轉讓、質押、贈予他人或作其他方式之處分，但因繼承者不在此限。存續期間屆滿後，尚未行使之員工認股權憑證視同放棄，尚未達到具行使權利之權益均自動消滅，認股權人不得再行主張其認股權利。</p> <table border="1" style="margin-left: auto; margin-right: auto;"> <thead> <tr> <th style="text-align: center;">認股權憑證 授予期間</th> <th style="text-align: center;">可行使認股權 比例(累計)</th> </tr> </thead> <tbody> <tr> <td style="text-align: center;">屆滿2年</td> <td style="text-align: center;">50%</td> </tr> <tr> <td style="text-align: center;">屆滿3年</td> <td style="text-align: center;">75%</td> </tr> <tr> <td style="text-align: center;">屆滿4年</td> <td style="text-align: center;">100%</td> </tr> </tbody> </table>	認股權憑證 授予期間	可行使認股權 比例(累計)	屆滿2年	50%	屆滿3年	75%	屆滿4年	100%
認股權憑證 授予期間	可行使認股權 比例(累計)								
屆滿2年	50%								
屆滿3年	75%								
屆滿4年	100%								
已執行取得股數	444,500股								
已執行認股金額	19,602,450元								
未執行認股數量	29,555,500股								
未執行認股者其每股認購價格	NT\$41.4								
未執行認股數量占已發行股份總數比率 (%)	1.31%								
對股東權益影響	本員工認股權憑證於發行日屆滿兩年後，方能依本辦法所列時程行使認股權，對原股東權益逐年稀釋，稀釋效果尚屬有限。								

註1：員工認股權憑證辦理情形含辦理中之公募及私募員工認股權憑證。辦理中之公募員工認股權憑證係指已經本會生效者；辦理中之私募。員工認股權憑證係指已經董事會決議通過者。

註2：欄位多寡視實際辦理次數調整。

註3：應註明交付已發行股份或發行新股。

註4：發行（辦理）日期不同者，應分別填列。

註5：屬私募者，應以顯著方式標示。

(二) 取得員工認股權憑證之經理人及取得認股權憑證可認股數前十大且得認購金額達新臺幣3千萬元以上員工之姓名、取得及認購情形

100年4月24日

	職稱(註1)	姓名	取得認股數量	取得認股數量占已發行股份總數比率	已執行(註2)				未執行(註2)			
					認股數量	認股價格	認股金額	認股數量占已發行股份總數比率	認股數量	認股價格	認股金額	認股數量占已發行股份總數比率
經理人	集團總裁/核心轉投資事業執行長	陳廣中	6,410,000	0.28%	-	-	-	-	6,410,000	41.4	265,374,000	0.28%
	集團副總裁/執行長	滕光中										
	資深副總經理	黃夢華										
	事業群總經理	江錫龍										
	事業群總經理	邱輝欽										
	執行長辦公室主任兼任資訊長	王定一										
	副總經理	蘇武祥										
	資深副總經理	張國揚										
	事業部總經理	莊遠平										
	事業部總經理	趙學勤										
	事業部總經理	黃子青										
	事業群總經理	孫鈺忠										
	副總經理	陳亨利										
	副總經理	伍永強										
	副總經理	唐德銘										
	副總經理	李恆毅										
	事業部總經理	侯知遠										
	事業部總經理	曾吉申										
	事業部總經理	武祥瑞										
財、會主管	朱崑城											
稽核主管	何正群											
員工	無											

註1：包括經理人及員工（已離職或死亡者，應予註明），應揭露個別姓名及職稱，但得以彙總方式揭露其取得及認購情形。

註2：欄位多寡視實際發行次數調整。

六、併購或受讓他公司股份發行新股辦理情形：無。

七、資金運用計畫執行情形：無。

伍、營運概況

一、業務內容

(一) 業務範圍

1. 公司經營之業務內容及營業比重

事業部	主要業務內容	產品	99年度營業比重
電源供應器事業部	設計、研發、生產及銷售電源供應器。	資訊電子產品之電源供應器。 消費性產品之電源供應器。 網路/通訊設備之電源供應器。	33%
影像產品事業部	設計、研發、生產及銷售影像相關產品、可攜式影像產品、及個人數位助理設備。	影像掃描列印模組。 多功能事務機。 手機及筆記型電腦相機模組。	20%
光電產品事業部	設計、研發、生產及銷售光電產品及光電零組件。	表面黏著型LED、LED指示燈、LED顯示器。 紅外線產品、環境感知器。 光耦合器。	11%
其他	設計、研發、生產及銷售桌上型電腦、網通產品、及其他電腦週邊零組件。	機殼。 鍵盤及滑鼠。 網路卡、網路交換器、路由器。 數據機。	36%

2. 計畫開發之新商品

- (1) 高功率LED技術與應用研發
- (2) 微型投影機
- (3) 高效率電源供應器
- (4) 無線網路通訊模組
- (5) 筆記型電腦鍵盤

(二) 產業概況

1. 產業現況與發展情形

本公司99年度主要產品可分為電源供應器、影像產品、與光電產品三大類，故依此三類說明產業現況。

(1) 電源供應器

電源供應器主要用途為將外部電源轉換成穩定及所需之電流後，再提供電子產品使用，依電流轉換方式主要分為四大項目，包括：交流轉直流AC/DC、直流轉直流DC/DC、交流轉交流AC/AC及直流轉交流DC/AC。其中AC/DC產品包括SPS、Adaptor及Open Frame等產品；DC/DC主要為通訊用Converter；AC/AC為UPS；DC/AC則應用於Inverter。在四大類產品中，以AC/DC為主要應用。

產業鏈上游為各項零組件，如被動元件、半導體、變壓器、電路板、及風扇等等。下游則為個人電腦、筆記型電腦、遊戲機、液晶/LED電視、高階網通伺服器及印表機等等。

整體而言，PC用電源管理器之市場規模約與PC(含筆記型電腦)出貨成長成正比率，預估100年度仍可維持一成的成長。雖然資訊電腦產業近年趨於成熟，其成長幅度趨緩，但通訊產品與消費性電子新產品將成為成長動力，持續帶動需求。本公司已於96年與力信興業合併，目前生產之電源供應器約有兩成餘為高階電源管理系統，應用於網通與伺服器等企业高階產品；另有六成為PC所使用，其中大部分為筆記型電腦之電源供應器。但由於PC市場有趨近飽和之勢，本公司將持續於消費性電子、高階網通與伺服器等非PC電源供應器市場拓展，提高整體產品組合。

(2) 影像產品

多功能事務機(MFP)係舉凡結合二種以上功能之傳真機、印表機、影印機、掃描器等產品，自91年以來，四合一(列印、傳真、掃描、影印)的產品已逐漸成為市場主流，甚至有五合一機種的出現(增加影像處理或光學字元辨識功能)。

產業鏈上游為模具沖壓件、半導體、主機板、電路板、感應器等等。下游則為終端消費者。

另自92年成功量產手機照相機模組至今，配合高度自動化生產，已累計設計完成及量產數百種客製化相機模組。本公司於93年成功量產百萬畫素、94年導入兩百萬畫素、95年進入三百萬畫素、98年達到五百萬畫素，99年更晉升至八百萬畫素高階相機模組，以供應全球知名智慧型手機客戶，並提供各種筆記型電腦之相機模組。新產品研發早、導入快，居業界領先地位。

產業鏈上游為鏡頭、半導體等等。下游則為手機、筆記型電腦、遊戲機等等。

(3) 光電產品

近幾年來，發光二極體(LED)之應用愈來愈廣泛，並成為市場上最熱門的產業之一。本公司自64年開始生產LED，至今已有包含可見光和不可見光等多種產品，自89年以後，隨著高亮度LED產品亮度與效率的增進，可攜式產品(如筆記型電腦、手機、PDA等)及LCD液晶顯示器等大量使用白光LED作為產品螢幕或按鍵的背光源，配合可攜式產品市場的成長，使得可攜式產品成為LED最大的應用市場，也促使LED市場蓬勃發展。本公司已成功完成白光LED專利佈局，並於97年開始量產白光背光LED，99年更成為全球LED白光背光主要供應商，同時業已達成LED照明模組之量產。

產業鏈上游為半導體、塑料、螢光粉等等。由於節能的觀念日趨普及，應用下游十分廣泛，包括面板、手機、電子看板、交通號誌、家電產品、照明產品等等。

2. 產品發展趨勢

(1) 電源供應器

交換式電源供應器隨著個人電腦、行動通訊與網路盛行，帶動市場對SPS之需求每年穩定成長。另外由於廠商的大幅擴廠以及全球低價電腦的需求成長，SPS市場需求的數量將持續提升。展望未來，惟有能達到經濟規模與大量生產的廠商，才能擁有競爭優勢，因此，SPS市場勢必呈現大者恆大之勢，本公司已完成了高密度網通電源供應器，並繼續擴大產品線。近年來消費者的環保意識逐漸提升，本公司亦將環保概念導入產品線中，領先業界提供高效率環保節能電源供應器、智慧型電源供應器等新產品。

(2) 影像產品

隨著強調相片列印等新興功能的相片印表機(Photo Printer)以及整合多項功能的MFP等新品傾巢而出，印表機市場日漸茁壯。本公司未來仍將繼續研發多合一機種，並著手開發雷射產品，使產品組合更加完整，領導市場主流。在相機模組方面，畫素需求持續提高，且在智慧手機與筆記型電腦上之應用大為增加。本公司並持續開發各款先進技術手機照相模組，包含超高畫素自動對焦照相模組及防手震技術等。

(3) 光電產品

因為用途日廣，LED市場有逐年成長之趨勢，其中尤以高亮度白光與高功率LED市場規模的成長最快，也是國內外廠商如今鑽研的目標。根據工研院產業經濟與資訊服務中心(IEK)指出，未來高亮度白光LED市場所占的比重會持續升高。除了目前主要應用在手機背光源、按鍵、交通號誌及閃光燈等之外，目前更走向可攜式消費電子產品、筆記型電腦、LCD液晶顯示器、LED電視和車用電子設備等，其中筆記型電腦之背光源已由LED取代。另外在液晶電視逐漸取代傳統電視下，高亮度白光LED將大幅替代傳統冷陰極管(CCFL)，成為LCD面板的背光源，由於大尺寸LCD面板面積大，LED用量也將隨之增加，加上車用電子的LED使用量，也將因取代傳統車內照明設備而大幅提升。同時，受惠於全球LED照明需求大增，未來LED使用量勢必呈現只增不減的榮景。

3. 產品競爭情形

主要產品	公司名稱
電源供應器	台達電、康舒科技、全漢企業等。
影像產品	佳世達科技、致伸科技、虹光精密、東友科技、群光電子等。
光電產品	億光電子、宏齊科技、佰鴻工業、東貝光電等。

(三) 技術及研發概況：最近年度及截至年報刊印日止投入之研發費用與開發成功之技術或產品

1. 最近年度及截止年報刊印日止投入之研發費用

單位: 新台幣仟元

項目/年度	2008年	2009年	2010年	2011年 截至年報刊印日止
營業收入淨額	126,661,175	81,834,614	102,285,235	31,168,738
研發費用	1,274,662	1,047,373	1,292,289	469,874
研發費用佔營業收入淨額之比例	1.00%	1.27%	1.26%	1.51%

2. 最近年度開發成功之技術或產品

在電源供應器方面，持續開發完成超低待機功耗電源供應器、薄型高效率筆記電腦電源供應器、高功率密度網通電源供應器、新型遊戲機電源供應器與智慧型數位電源供應器等產品，以因應客戶需求。

在光電產品部份，不僅為國內首家建構最完整供應鏈，同時完成LED背光與照明相關專利的佈局。產品開發主要為可見光、白光產品與不可見光產品等，例如環境光源感應器、高速光耦合器、光學編碼器等，在4C電子產品、工業自動化控制和高速光學傳輸相關領域進行產品佈局。已成功開發超薄、高色彩飽和度的背光專用白光LED元件，並已大量應用於LED TV及LED Monitor。在照明應用方面，也已有多款中高功率LED產品，切入室內照明的應用領域。2011年除了LED元件外，更進一步與國際知名照明大廠合作進行模組設計，同時獲得經濟部照明科專技術的支持，強化一般照明應用產品的佈局。

辦公室用影像輸入輸出產品方面，供應給某日本大廠的彩色多功能事務機之掃描模組及控制主板已進入量產，今年4月起後續延伸不同品牌通路的機種產品將陸續進入試產，對該產品線的營收及獲利結構將有正面挹注。可攜帶型文件掃描器機種已通過國外客戶之產品評估，並將於5月進入量產。具備第二代高速數位化輸出規格之LED掃描模組，與客戶的合作開發已進入最後量產試作階段，新產品預計在年中陸續出貨；微投影機(pico-projector)方面，去年已與國際大廠合作並開始出貨。內建式微投影模組(optical engine)方面也完成設計試產，將整合光寶自家LED及照相機模組的技術與成本優勢，於第一季開始推展，以滿足數位相機、手機、筆記型電腦及遊戲機等需求。未來微投影機及模組將會持續整合光寶集團內其他各種成熟技術，提供更多附加價值給客戶們選擇。

在電腦與機殼產品方面，持續開發節能、可回收、不含環境毒害物質的新款式個人電腦和機殼產品，包括中高階的商用個人電腦，供開發中國家使用的經濟型電腦、工作站、伺服器、機架式伺服器、精簡型電腦、供學校電腦輔助教學用的All-In-One電腦、以及商業用途的收銀機電腦。此外也開發了車用導航系統、行車記錄器及智能生活(Smart Life)產品。

在輸入裝置產品方面，筆記型電腦鍵盤模組，持續開發新結構與材質產品以維持顯著成長，另外我們也致力於智慧型電視，平板電腦與桌上型與筆記型電腦周邊裝置的開發，產品包括高端智慧電視遙控器，Apple iPad藍芽鍵盤與多點觸控輸入鍵盤與滑鼠等裝置。

在網通和消費電子產品方面，在2010年持續完成多項新產品開發，例如：企業級高功率無線網路接取器、企業級高性能無線網路接取器、家庭控制中心、IP機上盒、影音多媒體播放系統、WiMax網通產品、無線通訊模組、高性能藍芽耳機、車用無線免持系統、無線數位像框、電子書、高傳真家庭音樂播放系統等。

3. 研發投資計畫及進度

最近年度已完成、進行中未完成研發計畫	目前進度	須再投入之研發費用(仟元)	預計完成量產時間	未來影響研發成功之主要因素
桌上型電腦用265W高效率多輸出電源供應器	70%	5,000	2011	桌上型電腦電源供應器市場需求漸由多輸出轉變為單一輸出。
180W高效率電源適配器	70%	5,000	2011	多功能事務機(AIO)外部電源適配器市場需求漸轉為內建型式
新表面黏著型數字顯示器	90%	5,000	2011	材料與製程管控
高密度表面黏著型LED	90%	3,000	2011	製程管控
高信賴性白光指示燈	30%	5,000	2011	材料適用性
透鏡式陶瓷封裝	76%	14,500	2011	新製程導入需要訓練及新設備的投入
AC/HV LEDs照明	50%	8,900	2011	新晶片的來源及規格標準化待確定
高效率多晶片封裝光源	68%	5,600	2011	市場規格未標準化
光感應器	100%	-	2010	製造成本與產品售價競爭力
整合型光感應器	95%	-	2011	製造成本與產品售價競爭力
近接距離感應器(Proximity Sensor)	100%	-	2010	製造成本與產品售價競爭力
手機用整合型光感應器	50%	18,000	2011	IC相容性, 產品售價競爭力
筆電用整合型光感應器	40%	3,000	2011	IC相容性, 產品售價競爭力
IGBT驅動器	70%	3,000	2011	IC相容性, 產品售價競爭力
Encoder	100%	-	2011	IC相容性, 產品售價競爭力
Smart Life及車用AVN嵌入式系統平台及Android軟體	40%	30,000	2011	產品售價競爭力
PC及ATM硬體平台架構	30%	20,000	2011	產品售價競爭力
環保節能無線滑鼠與鍵盤	50%	2,000	2011	1. 無鹵無鉛材質 2. 生質材料 3. 藍牙4.0無線傳輸技術
低行程低功耗超薄鍵盤	70%	1,000	2011	1. 全新字鍵結構技術 2. 藍牙4.0無線傳輸技術
平板電腦無線人機輸入裝置	70%	3,000	2011	1. 藍牙無線傳輸技術 2. 電源節能管理
滑鼠自動檢測機	100%	1,000	2010	1. 光感測器聚焦檢測技術 2. 滑鼠線性與滑行軌跡檢測技術
背光鍵盤自動檢測機	100%	1,000	2010	1. 發光鍵盤亮度色度檢測 2. 印刷錯鍵檢測技術
高功率無線通訊路由器	25%	10,680	2011	演算法的最佳化
智能家用控制平台	Phase 2	4,500	2011	各種感測器的穩定度

(四) 公司之關鍵績效指標

財務指標

意義: 企業財務結構與償債能力之最適化及銀行融資合約限制之控管。

比率	公式	99年度 目標KPI	99年度	98年度
1. 負債比率	負債/股東權益	0.70	0.70	0.76
2. 流動比率	流動資產/流動負債	112%	112%	118%
3. 利息保障倍數	稅前息前淨利/本期利息支出	34.18	34.18	24.46

績效指標

意義: 人員與費用之控管效益與利潤之創造。

比率	公式	99年度 目標KPI	99年度	98年度
1. 生產力效益指標	營收/年底實際員工數(萬元)	5,474	5,702	4,811
2. 研發效益指標	營收/研發費	67	79	78
3. 運費效益指標	營收/運費	66	67	70

(五) 長短期業務發展計畫

本公司未來短期及中、長期業務發展計畫可區分為產品及市場兩方面。

(1) 產品面

短期繼續努力於產品品質提昇、掌握新產品規範及架構，以確保產品規格即時的適用性、縮短產品設計時間與接單到交貨週期、擴大全球交貨彈性、滿足客戶對產品的需求及服務、成為與客戶共同成長之合作夥伴以維持訂單來源的穩定度。

中期集中研發資源，持續開發高效能、零污染的新產品，提升產品組合，以強化客戶服務。

長期提昇研發水準、加強專利申請、延伸產品應用以及降低生產成本，以具競爭力的價位及架構全球性之運籌管理與分工體系，建立長久穩固之國際行銷網路、強化各海外業務中心的功能與編制、增加海外財務管理功能以及提高海外業務中心績效。

(2) 市場面

短期為穩固現有產品量產品質，並積極開發高階新產品，以提供客戶與市場所需完整的產品與服務。中期持續加強客戶服務，進而擴大現有產品的全球市占率。長期提高規模經濟、積極拓展銷售層面、加強高階產品的佈局並分散銷售市場，以減少營運受市場景氣變化之衝擊。

二、市場及產銷概況

(一) 市場分析

1. 主要商品之銷貨地區

本公司在全球光電零組件廠商中居於領導地位。其中電源供應器、影像產品與光電產品占本公司99年度營收超過64%，為本公司主要產品，各產品之銷售地區分布明細如下：

單位：新台幣仟元，%

地區別 / 年度		99年	
		銷售額	比率(%)
內銷		195,134	0.19
外銷	美洲	20,888,583	20.42
	歐洲	21,603,878	21.12
	亞洲	58,787,802	57.48
	其他	809,838	0.79
合計		102,285,235	100.00

2. 市場占有率

本公司99年主要產品市場占有率如下

主要產品	99年全球市場佔有率 (%)
電源供應器	11
影像產品	7
光電產品	5

3. 市場未來之供需狀況與成長性

參考包括光電科技協進會等市場研究機構及各券商研究部之報告，本公司對未來主要產品市場規模與成長性研判如下

主要產品	預估100年市場規模	預估未來2~3年之年度複合成長率(%)
電源供應器	約136億美金	~4%
影像產品	約 126 億美金	~5%
光電產品	約 158億美金	20~30%

(1) 電源供應器市場供需狀況

展望100年，NB出貨量預估將持續以10%之年成長率擴展，使NB電源供應器出貨保持相當水準，而DT需求則因98年金融風暴後，企業資本之出之需求持續回溫，可望在今年有較具力道之成長。伺服器及网通產品電源供應器，則因為雲端運算之需求崛起，預期將帶動電源供應器市場之需求。另一方面，遊戲機及LCD TV等新產品預估亦將持續帶動市場對電源供應器之需求。

(2) 影像產品市場供需狀況

多功能事務機的供給主要分為噴墨、黑白雷射及彩色雷射三種，根據券商市場分析資料，98年由於全球金融風暴的影響，多功能事務機的需求因企業資本支出之縮減，造成全球市場出貨量較97年衰減兩成。

在今年市場需求面上，由於全球市場景氣復甦，消費電子需求及企業支出需求在98年停滯的總需求量，將遞延於99年整體呈現，市場預估多功能事務機於99年之出貨量有二位數的成長，99至101年複合成長率將達3.28%。

(3) 光電產品市場供需狀況

就供給面分析，91年起在高亮度LED需求成長帶動下，全球LED產業規模呈現二位數成長。根據光電產業協進會PIDA研究報告指出，99年全球發光二極體封裝市場規模達125億美元，較98年成長超過50%。預測100年全球發光二極體市場規模將有兩成以上的成長，100年至102年複合成長率將達20-30%。

就需求面分析，LED產業在背光應用市場中，以中大型尺寸面板為主流，其餘為小尺寸如手機產品，今年產業預期在大尺寸的電視市場滲透率將會大幅提升；另在LED照明方面，由於節能環保的議題逐漸被消費者重視，隨著標準制定之逐漸形成，及單價的持續合理化，可預期在室內照明、室外照明應用、以及車用照明市場上，將會有大幅度之成長。

4. 發展遠景之有利、不利因素與因應對策

(1) 有利因素

本公司具備優異的研發設計能力，無論在零組件、手機、影像、網路與其他週邊產品，均可為客戶提供全套整合解決方案(不含通路行銷)，並以全面性的產品提供客戶一次購足的服務，使得本公司與傳統EMS/ODM廠之間有明顯之區隔。

在零組件產品方面，本公司除了具有上下游整合的優勢，更持續深耕研發，以豐富的資源開發新產品。在影像產品方面，兼具掃描和噴墨印表模組之技術和量產實力，使本公司成為客戶ODM/OEM合作供應商的首選。

(2) 不利因素及因應對策

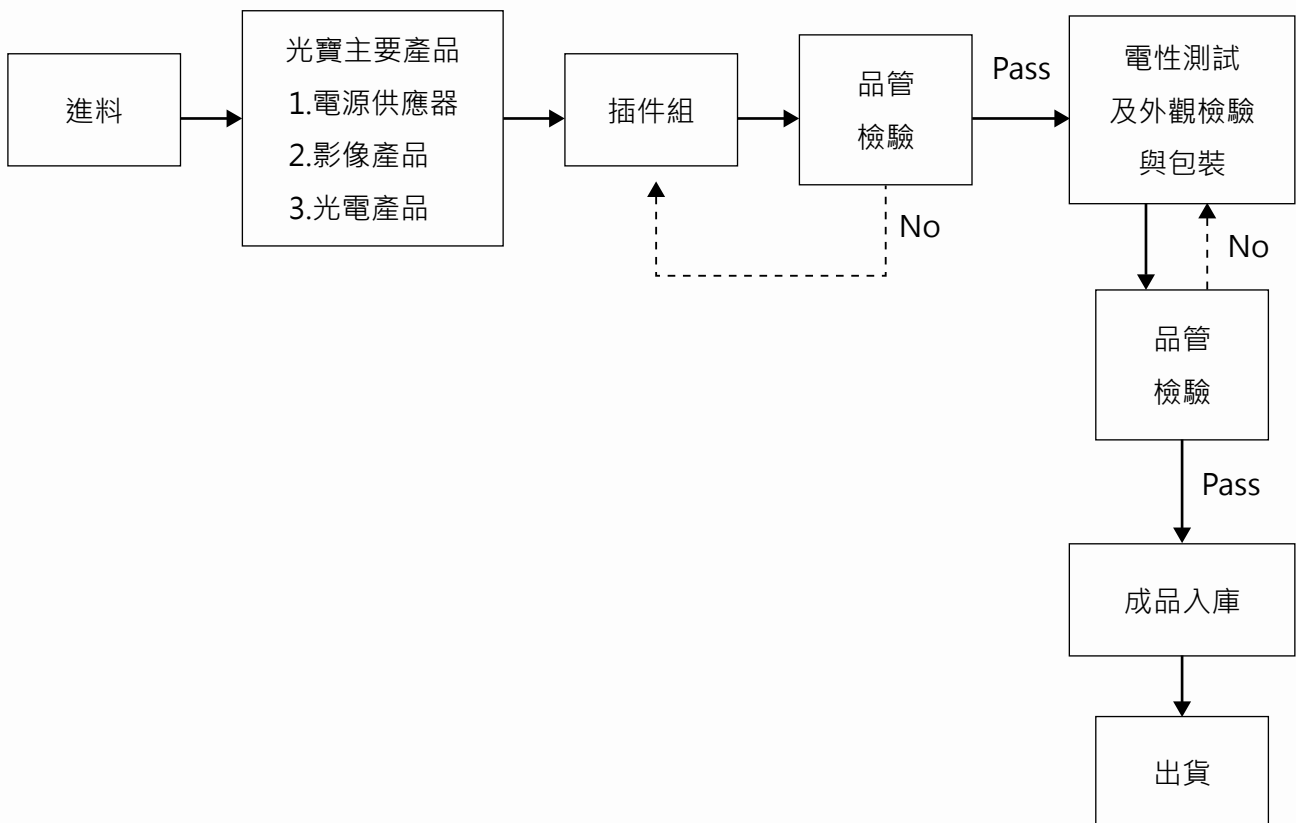
不利因素	因應對策
易受國際經濟景氣波動影響	拓展新客戶、開發新產品，提升技術能力以因應國際經濟景氣的變化。
匯率波動影響獲利	已經建立完善匯率避險措施以因應匯率變化。
石油價格持續攀升造成鋼價和塑膠價格上揚	供應商達成協議以穩定的價格來減少原物料價格波動。

(二) 主要產品之重要用途及產製過程

1. 主要產品之重要用途

主要產品	主要用途
電源供應器	企業及個人使用之電腦、通訊、網通、伺服器與自動化設施使用之電源供應器。
影像產品	辦公室電子文件整合、影像掃描處理、列印、影印、傳真等輸入/輸出相關產品。應用於智慧型手機與筆記型電腦之相機模組。
光電產品	用於通訊網路相關應用產品、電腦及其週邊設備、各項消費性電子產品、自動化設備、醫療等、LED照明、交通號誌燈及工業用指示燈、光電應用開關、戶內外適用之顯示板、汽車面板、音響、煞車燈、無線資料傳輸產品等。

2. 主要產品之產製過程



(三) 主要原料之供應狀況

本公司所有的海內外生產工廠，皆與協力廠及原料供應商有長期且穩定的合作關係，因此供應商能以最具競爭力之價格及方式提供貨源，以利本公司在產品成本上保持優勢，為客戶提供最佳服務。

(四) 最近二年度任一一年度中曾占進(銷)貨總額百分之十以上之客戶名稱及其進(銷)貨金額與比例

1. 主要進貨廠商

單位：新台幣千元

項目	99年			98年			100年度截至前一季止					
	名稱	金額	占全年度進貨淨額比率〔%〕	與發行人之關係	名稱	金額	占全年度進貨淨額比率〔%〕	與發行人之關係	名稱	金額	占當年度截至前一季止進貨淨額比率〔%〕	與發行人之關係
1	Lite-On Overseas Trading Co., Ltd.	64,564,223	67%	採權益法計價之被投資公司	Lite-On Overseas Trading Co., Ltd.	55,356,291	74%	採權益法計價之被投資公司	Lite-On Overseas Trading Co., Ltd.	12,467,372	58%	採權益法計價之被投資公司

註1：列明最近二年度進貨總額百分之十以上之供應商名稱及其進貨金額與比例，但因契約約定不得揭露供應商名稱或交易對象為個人且非關係人者，得以代號為之。

變動原因說明：

99年度向Lite-On Overseas Trading Co., Ltd.之進貨較98年度增加，主要係電腦與網路產品之接單增加所致。

2. 主要銷貨客戶

項目	99年			98年			100年度截至前一季止					
	名稱	金額	占全年度銷貨淨額比率 [%]	與發行人之關係	名稱	金額	占全年度銷貨淨額比率 [%]	與發行人之關係	名稱	金額	占當年度截至前一季止銷貨淨額比率 [%]	與發行人之關係
1	甲	15,775,061	15.42%	客戶	甲	11,665,710	14.26%	客戶	甲	3,396,305	14.80%	客戶
2	Lite-On Trading USA Inc.	14,144,639	13.83%	採權益法評價之被投資公司	Lite-On Trading USA Inc.	13,264,505	16.21%	採權益法評價之被投資公司	-	-	-	-

註1：列明最近二年度銷貨總額百分之十以上之客戶名稱及其銷貨金額與比例，但因契約約定不得揭露客戶名稱或交易對象為個人且非關係人者，得以代號為之。

變動原因說明：

- (1) 99年銷貨予甲較98年度增加，主係景氣回溫，終端客戶HP需求增加致訂單增加。
- (2) 99年銷貨予Lite-On Trading USA Inc.較98年度增加增加主係景氣回溫，終端客戶HP需求增加致訂單增加。

(五) 最近二年度生產量值表

單位：仟台、仟埠、新台幣仟元

生 產 量 值 主要商品	99年度			98年度		
	產能	產量	產值	產能	產量	產值
電源供應器	131,289	131,289	41,939,327	152,810	113,068	36,066,128
影像產品	80,115	80,115	25,376,068	44,766	44,766	22,708,116
光電產品	12,204,651	12,204,651	13,955,403	8,548,845	8,548,845	10,026,926
其他	112,551	112,551	44,057,360	136,769	110,926	27,881,946
合計	12,528,606	12,528,606	125,328,158	8,883,190	8,817,605	96,683,116

註1：產能係指公司經衡量必要停工、假日等因素後，利用現有生產設備，在正常運作下所能生產之數量。

註2：因本公司廠房已移至大陸地區，本表係依照母公司全球合併統計數字進行整理。

(六) 最近二年度銷售量值表

單位：仟台、仟埠、新台幣仟元

銷 售 量 值 主要商品	99年度		98年度		98年度		98年度	
	內銷		外銷		內銷		外銷	
	量	值	量	值	量	值	量	值
電源供應器	85	43,536	254,743	41,871,461	2,132	696,534	108,819	33,386,866
影像產品	71	20,062	52,950	21,004,241	53	44,747	45,771	22,625,861
光電產品	10	2,186	3,291	(18,082)	(14,460)	(1,740)	24,640	13,747
其他	50	129,350	175,289	39,232,481	57	151,203	79,012	24,917,396
合計	216	195,134	486,273	102,090,101	(12,218)	890,744	258,242	80,943,870

三、從業員工

最近二年度及截至年報刊印日止從業員工資料

100年4月30日

年 度		98年度	99年度	當年度截至 100年 4月 30日 (註)
員 工 人 數	職 員	1,645	1,794	1,814
	作 業 員	0	0	0
	合 計	1,645	1,794	1,814
平 均 年 歲		37.5	37.5	37.7
平 均 服 務 年 資		8.1	6.9	6.7
學 歷 分 布 比 率	博 士	1.5%	1.2%	1.2%
	碩 士	32.9%	36.5%	35.9%
	大 專	61.5%	58.4%	58.8%
	高 中	3.8 %	3.6%	3.8 %
	高 中 以 下	0.3%	0.3%	0.3%

註：應填列截至年報刊印日止之當年度資料。

四、環保支出資訊

光寶科技各事業部工廠均建立環境管理體系並已經取得第三方公正單位的ISO 14001驗證及溫室氣體排放ISO 14064-1查證。同時，光寶集團自2004年開始對各事業部工廠進行環境監查制度，以評估各事業部工廠的環境績效。評估方式採行『三現主義』(現場、現物、現實)監查。從2007年開始，公司將環境經營績效進展的情況的評估結果反映到業績考核上，逐步實現環保與經營的一體化。

2010年度及2011年3月底為止，光寶集團的各生產基地完全沒有發生違反有關環保方面的法令或導致罰款、賠償等事件。

目前本公司皆秉持企業環保理念，各廠區之生產製程及材料使用，均無產生污染之虞，滿足各國環保法規之要求。另各式樣品之廢棄物依環保法規委託合格之廠商清運處理。此外，本公司對於下列環保活動制訂相關的要求，提供旗下各事業部共同遵守：

- 預防空氣污染
- 水污染防治
- 噪音防制
- 振動防制
- 氣候變遷的預防
- 臭氧層保護
- 減少和回收一般事業廢棄物
- 水資源有效利用
- 對產品、貨物、燃料及原物料進行綠色採購
- 對產品包裝容器，進行回收、再製、再利用
- 人員接受環境教育訓練
- 為發展、執行環境管理系統及取得驗證
- 節能綠色設計
- 從事自然保護、造林、美化環境等環境改善。

五、勞資關係資訊

(一) 公司各項員工福利措施、進修、訓練、退休制度與其實施狀況，以及勞資間之協議與各項員工權益維護措施情形

1. 員工福利措施及實施情形

本公司為確實提昇員工之福利措施，嘉惠於員工工作、生活、安全、健康等各方面需求，使員工除工作報酬外，其工作之餘和其家庭仍能享有多項的補助及保障，以凝聚全體員工對公司之向心力，故本公司針對工作上、休閒上、節慶上作不同形式之表達方式，茲作說明如下：

- (1) 訂有員工分紅配股制度，以分享經營成果。
- (2) 成立職工福利委員會，負責推動各項員工福利工作。
- (3) 每年舉辦勞工安全、環境保護、安全衛生教育等在職訓練。
- (4) 於春節、五一勞動節、端午節、中秋節、年終尾牙及員工慶生等皆會有適度的關懷，表達對員工之慰勉之意。
- (5) 每年舉辦國內外旅遊及社團活動，以充實員工休閒生活。

2. 員工進修、訓練措施及實施情形

(1) 光寶學習發展宣言：

學習發展的旨在於增進員工專業職能、提升員工工作績效、強化組織運作效能以達成公司經營目標並確保企業永續發展。



(2) 光寶學習發展體系：

- 新進人員系列課程：新人報到訓練、各事業部新人訓練、公司新人訓練
- 通識性專業訓練課程：研發、品質、業務、綠能環保、IE、6 Sigma等共通性專業訓練
- 晉升訓練系列課程：課級主管、理級主管、處級以上主管晉升課程
- 領導管理系列課程：配合公司及主管發展所需安排之領導訓練及課程
- 在職訓練(OJT)發展系統：協助主管培育部屬工作所需知識、技術之訓練管理系統
- 其他：內部講師訓練、企業社會責任訓練、E-Learning課程等

階層	在職管理體系(OJT)	工作外訓練體系(OJT-IT)				自我發展體系(SD)
		新進人員訓練	內部講師訓練	企業社會責任訓練	階層別領導管理訓練	
經營管理層				CSER Executive Training	經營管理發展訓練	
高階管理層	技職發展訓練	第一階向新人報到訓練	內部講師訓練	CSER Manager Training	高階管理訓練	研發訓練
中階管理層	學習發展地圖	第二階向新人訓練			中階管理訓練	製造訓練
基層管理層	教養及晉升發展	第三階向新人訓練	DDI SEW 講師訓練	CSER Employee Training	基層管理訓練	工程訓練
作業層	技職認證制度	RDA人員新人訓練	內部講師技巧轉進訓練		基層管理訓練	品質/六標準並訓練
					Supporting 訓練	
					新創長養成訓練	

(3) 訓練實施狀況：2010年共舉辦311班次訓練課程，總訓練時數為29,178人時。

3. 退休制度及實施情形

本公司依勞動基準法規定，訂有員工退休辦法，並已提撥退休基金存放於中央信託局專戶中，另就經理人員提列退休金準備。自94年7月1日起，員工選擇適用勞工退休金條例之退休金制度者，按其每月薪資6%提撥至勞工保險局之個人退休金專案。

4. 勞資協議情形

光寶科技十分重視員工關係，除了加強部門主管與部屬之間在單位及個人工作之目標、能力與行為的溝通外，亦舉行大型內部溝通會議，並且由高階主管親自主持，藉此提昇員工對公司的認同與向心力。本公司同時設有員工熱線及意見箱，以使員工與公司有更多的雙向溝通管道。

5. 各項員工權益維護措施情形

本公司依法組織職工福利委員會、退休金監督委員會與安全衛生委員會，定期審議職工福利金的提撥與運用、退休金的提撥與支付，以及安全衛生行為與習慣之建立，並透過企業內部之教育訓練課程、內部刊物「光雜誌」以及其他定期與不定期之溝通會議，加強宣導公司政策、制度以及各項福利措施。

6. 員工行為規範

本公司透過HR Portal公司內部網站，將本公司歷年來制訂的各項福利、制度，清楚的傳達給每一位員工。其中明訂所有員工應遵守之行為準則，說明如下：

- (1) 本公司員工不得給予或接受有不當意圖影響正常業務或決策的任何禮物。
- (2) 在商業往來中，有明確之業務目的且在格調高尚的範圍內，顧客與本公員工得以進行合理之交誼活動。
- (3) 本公司員工應避免有任何不當的行為表現，不論任何情形之下，絕不可以給予或接受任何形式的回扣。
- (4) 保密義務：員工於在職期間及離職後，均不得以任何方式洩露或交付於在職期間所開發或取得之光寶(含關係企業)或他人之營業秘密予任何第三人。
- (5) 智慧財產權：員工於職務上或利用光寶有形或無形之資源所創作或完成之智慧財產權或其他相關利益，專屬於光寶或由光寶所指定之特定人享有。

本公司秉持歡喜、成長、健康、平衡之企業文化，並以追根究柢的精神營造積極正向且和諧的勞資關係，共創雙贏。

7. 工作環境與員工人身安全保護措施

本公司依遵照勞工安全衛生法及其施行細則、勞工安全衛生設施規則、勞動檢查法及其施行細則、危險性工作場所審查暨檢查辦法、加強勞工安全衛生管理作業要點、勞動基準法及其施行細則、安全衛生設施標準等有關規定確實辦理。此外任用新進員工時即提供職前體檢及勞工安全衛生教育訓練，對在職員工實施定期健康檢查對於從事特別危害健康之作業者，提供適當之安全防護器具，並施行特定項目之健康檢查，實施健康管理，並定期舉辦安全衛生教育訓練課程，例如電氣安全、危險物及有害物之使用與管理、作業時如何避免不安全之動作行為及定期之消防演練等課程。

為有效防止職業病及職業災害之發生，各廠有工作環境及安全衛生推廣小組，並結合內稽，總部稽核(每年定期舉辦環境安全、工安安全、衛生安全及消防安全活動)。督導全公司之環境安全衛生及改善作業，而職場零災害更是本公司經營及管理之指標。

(二) 最近二年度及截至年報刊印日止，公司目前無任何勞資糾紛。

(六) 重要契約：

列示截至年報刊印日止仍有效存續及最近年度到期之供銷契約、技術合作契約、工程契約、長期借款契約及其他足以影響股東權益之重要契約之當事人、主要內容、限制條款及契約起訖日期。

契約性質	當事人	契約起訖日期	主要內容	限制條款
製造銷售合約	數家跨國企業 (涵蓋3C與IT等產業)	2003年6月2日~	顯示器、發光二極體(LED)、電源供應器、電腦機殼、掃描器、鍵盤、印表機、多功能事務機(MFP)、照像鏡頭模組、行動電話、網路卡、數據機、藍芽通訊產品、個人導航裝置(PND)等產品或相關零組件之設計、製造與銷售。	1. 保密條款 2. 保留變更交期與訂單之權利 3. 智慧財產權擔保條款
授權合約	數家技術或專利擁有者 (涵蓋影像、照明、與IT產業等技術領域)	2004年1月20日~	技術授權與權利金支付事宜	保密條款
聯合授信合約	花旗銀行等銀行團	2008年9月23日~ 2013年9月23日	五年期聯合授信合約	維持一定之財務比率
聯合授信保證合約	花旗銀行等銀行團	2008年9月23日~ 2013年9月23日	聯合授信保證合約	維持一定之財務比率
聯合授信保證合約	花旗銀行等銀行團	2011年4月29日~ 2016年4月29日	聯合授信保證合約	維持一定之財務比率

陸、財務概況

一、最近五年度簡明財務資料

(一) 簡明資產負債表及損益表

1. 簡明資產負債表資料

單位：新台幣仟元

年 度	最近五年度財務資料(註1)						
	95年度	96年度	97年度	98年度	99年度	當年度截至 100年3月31日 財務資料 (註2)	
項 目							
流動資產	60,356,002	47,423,492	32,989,688	38,700,140	39,611,328	36,605,501	
基金及投資	41,355,790	68,128,274	68,092,540	67,094,663	70,007,454	68,880,159	
固定資產	3,257,387	3,522,541	3,170,224	6,010,989	5,625,858	5,528,737	
無形資產	132,986	132,986	132,986	701,763	656,287	644,917	
其他資產	605,805	448,847	327,039	241,037	226,838	217,575	
資產總額	105,707,970	119,656,140	104,712,477	112,748,592	116,127,765	111,876,889	
流動負債	分配前	39,708,265	43,488,780	29,423,246	32,874,130	35,332,624	31,683,713
	分配後	47,219,158	50,328,813	32,504,019	37,895,671	(註3)	(註3)
長期負債	1,846,573	13,376,515	16,550,304	14,524,954	11,426,353	11,243,087	
其他負債	1,202,176	1,088,270	838,734	876,230	792,009	658,894	
負債總額	分配前	42,757,014	58,063,349	46,922,068	48,505,530	47,781,202	43,815,910
	分配後	50,267,907	64,903,382	50,002,841	53,527,071	(註3)	(註3)
股本	29,081,192	21,802,163	22,311,174	22,623,610	22,847,940	22,847,940	
資本公積	21,555,808	25,700,275	25,753,456	27,026,285	27,406,886	27,407,713	
保留盈餘	分配前	13,150,059	13,533,150	10,497,308	14,358,348	18,211,674	19,657,005
	分配後	5,093,658	6,184,106	7,306,507	9,225,217	(註3)	(註3)
金融商品之未實現 (損)益	376,247	656,447	(1,038,763)	1,095,436	1,429,993	763,077	
累積換算調整數	67,679	1,025,890	2,375,674	1,208,207	489,217	(611,639)	
現金流量避險未實現損失	(59,756)	(20,568)	(250,304)	(188,357)	(159,166)	(142,454)	
未認列為退休金成本之淨損失	(493)	(493)	(493)	(22,824)	(22,338)	(3,020)	
股東權益總額	分配前	62,950,956	61,592,791	57,790,409	64,243,062	68,346,563	68,060,979
	分配後	55,440,063	54,752,758	54,709,636	59,221,521	(註3)	(註3)

註1：上列各年度財務資料均經會計師查核簽證。

註2：上列財務資料業經會計師核閱。

註3：九十九年度之盈餘分派案尚未經股東常會決議。

2. 簡明損益表資料

單位：新台幣仟元

項 目	最近五年度財務資料(註1)					
	95年度	96年度	97年度	98年度	99年度	當年度截至 100年3月31日 財務資料 (註2)
營業收入	143,396,242	166,128,755	126,661,175	81,834,614	102,285,235	22,945,474
營業毛利	11,364,543	10,879,741	9,089,536	7,142,897	6,048,886	1,546,776
營業(損)益	3,500,454	2,497,272	1,252,456	1,845,108	(160,538)	440,436
營業外收入及利益	6,971,796	7,868,976	4,726,649	6,517,235	10,306,185	1,186,321
營業外費用及損失	1,284,033	1,173,356	1,209,894	955,033	868,229	118,837
繼續營業部門稅前損益	9,188,217	9,192,892	4,769,211	7,407,310	9,277,418	1,507,920
繼續營業部門稅後損益	8,401,959	8,490,217	4,419,433	7,051,841	8,986,457	1,445,331
停業部門損益	-	-	-	-	-	-
非常損益	-	-	-	-	-	-
會計原則變動之累積影響數	-	-	-	-	-	-
本期損益	8,401,959	8,490,217	4,419,433	7,051,841	8,986,457	1,445,331
每股盈餘(元)(註3)	2.98	3.40	1.99	3.18	4.05	0.65

註1：上列各年度財務資料均經會計師查核簽證。

註2：上列財務資料業經會計師核閱。

註3：每股盈餘係以各該年度發行流通在外股數依加權平均法計算，其因盈餘及資本公積轉增資或股票分割之股數，則追溯調整計算。

(二) 影響上述財務報表作一致性比較之重要事項及其發生對當年度財務報表之影響：無

(三) 最近五年度簽證會計師姓名及查核意見

1. 最近五年度簽證會計師姓名及其查核意見

年度	會計師事務所	簽證會計師	查核意見
95年度	勤業眾信會計師事務所	魏永篤、張日炎	修正式無保留意見
96年度	勤業眾信會計師事務所	陳清祥、張日炎	修正式無保留意見
97年度	勤業眾信會計師事務所	陳清祥、張日炎	修正式無保留意見
98年度	勤業眾信聯合會計師事務所	陳清祥、張日炎	修正式無保留意見
99年度	勤業眾信聯合會計師事務所	陳清祥、張日炎	修正式無保留意見

2. 最近五年度更換會計師之原因說明

(1) 95年度

因陳清祥會計師簽證期間已達五年，故本公司民國95年簽證會計師由陳清祥會計師及魏永篤會計師變更為魏永篤會計師及張日炎會計師。

(2) 96年度

96年度更換會計師係因勤業眾信會計師事務所內部工作調度與安排，故本公司民國96年簽證會計師由魏永篤會計師及張日炎會計師變更為陳清祥會計師及張日炎會計師。

二、財務分析

單位：新台幣仟元

分析項目		年度	最近五年度財務資料(註1)					當年度截至100年3月31日財務資料
		95年度	96年度	97年度	98年度	99年度		
財務結構(%)	負債占資產比率	40.45	48.53	44.81	43.02	41.15	39.16	
	長期資金占固定資產比率	1,989.25	2,128.86	2,344.97	1,310.40	1,417.97	1,434.40	
償債能力	流動比率(%)	152.00	109.10	112.12	117.72	112.11	115.53	
	速動比率(%)	140.17	96.68	90.68	96.04	91.01	98.26	
	利息保障倍數	17.79	16.83	8.45	24.46	34.18	22.26	
經營能力	應收款項週轉率(次)	4.52	4.56	4.94	3.86	4.33	(註3)	
	平均收現日數	81.00	80.04	73.89	94.56	84.30	(註3)	
	存貨週轉率(次)	31.84	31.84	22.44	12.30	13.94	(註3)	
	應付款項週轉率(次)	5.90	5.84	4.41	3.04	3.73	(註3)	
	平均銷貨日數	11.00	11.46	16.27	29.67	26.18	(註3)	
	固定資產週轉率(次)	44.02	47.16	39.95	13.61	18.18	(註3)	
	總資產週轉率(次)	1.36	1.39	1.21	0.73	0.88	(註3)	
獲利能力	資產報酬率(%)	8.56	7.92	4.37	6.70	8.06	(註3)	
	股東權益報酬率(%)	14.51	13.63	7.40	11.56	13.56	(註3)	
	占實收資本比率(%)	營業利益	12.04	11.45	5.61	8.16	(0.70)	(註3)
		稅前利益	31.60	42.17	21.38	32.75	40.61	(註3)
	純益率(%)	5.86	5.11	3.49	8.62	8.79	6.30	
	追溯後每股盈餘(元)(註2)	2.98	3.40	1.99	3.18	4.05	0.65	

分析項目		年度	最近五年度財務資料(註1)					當年度截至100年3月31日財務資料
		95年度	96年度	97年度	98年度	99年度		
現金流量	現金流量比率(%)	29.97	13.96	66.59	9.47	18.29	(註3)	
	現金流量允當比率(%)	79.00	78.03	123.19	111.47	130.31	(註3)	
	現金再投資比率(%)	7.59	(1.15)	16.70	0.04	1.70	(註3)	
槓桿度	營運槓桿度	1.29	1.36	1.97	1.52	(3.69)	1.31	
	財務槓桿度	1.19	1.30	2.05	1.21	0.36	1.19	

最近二年度各項財務比率變動達百分之二十，其說明如下：

1. 利息保障倍數增加：
主係因國際景氣復甦影響，本公司之轉投資公司營運轉佳，獲利持續上升，以致採權益法認列之投資淨益增加，致使本年度獲利增加所致。
2. 應付款項週轉率增加：
主係因國際景氣復甦影響，致使銷貨成本增加所致。
3. 固定資產週轉率增加：
主係因國際景氣復甦影響，致使本年度營業收入增加所致
4. 總資產週轉率增加：
同3.之說明。
5. 資產報酬率增加：
同1.之說明。
6. 營業利益占實收資本比率下降：
主係電子原料之價格及人工成本持續上漲暨公司本年度因出貨量提升，故相關之出口費用、運費等營業費用較去年度增加，致使本年度產生營業損失所致。
7. 稅前利益占實收資本比率增加：
同1.之說明。
8. 追溯後每股盈餘增加：
同1.之說明。
9. 現金流量比率增加：
主係因本年度轉投資公司陸續匯回以前年度之投資收益，故來自採權益法計價之長期股權投資所收取之現金股利較去年同期增加，致使營業活動之淨現金流入較去年同期增加所致。
10. 現金再投資比率增加：
同9.之說明。
11. 營運槓桿度下降：
同6.之說明。
12. 財務槓桿度下降：
同6.之說明。

註1：上列各年度財務資料均經會計師查核簽證。

註2：每股盈餘係以各該年度發行流通在外股數依加權平均法計算，其因盈餘及資本公積轉增資之股數，則追溯調整計算。

註3：損益期間僅有一季，故不列入年度財務比較分析。

分析項目之計算公式如下：

1. 財務結構

負債占資產比率 = 負債總額 / 資產總額。

長期資金占固定資產比率 = (股東權益淨額 + 長期負債) / 固定資產淨額。

2. 償債能力

流動比率 = 流動資產 / 流動負債。

速動比率 = (流動資產 - 存貨 - 預付費用) / 流動負債。

利息保障倍數 = 所得稅及利息費用前純益 / 本期利息支出。

3. 經營能力

應收款項(包括應收帳款與因營業而產生之應收票據)週轉率 = 銷貨淨額 / 各期平均應收款項(包括應收帳款與因營業而產生之應收票據)餘額。

平均收現日數 = 365 / 應收款項週轉率。

存貨週轉率 = 銷貨成本 / 平均存貨額。

應付款項(包括應付帳款與因營業而產生之應付票據)週轉率 = 銷貨成本 / 各期平均應付款項(包括應付帳款與因營業而產生之應付票據)餘額。

平均銷貨日數 = 365 / 存貨週轉率。

固定資產週轉率 = 銷貨淨額 / 固定資產淨額。

總資產週轉率 = 銷貨淨額 / 資產總額。

4. 獲利能力

資產報酬率 = [稅後損益 + 利息費用 × (1 - 稅率)] / 平均資產總額。

股東權益報酬率 = 稅後損益 / 平均股東權益淨額。

純益率 = 稅後損益 / 銷貨淨額。

每股盈餘 = (稅後淨利 - 特別股股利) / 加權平均已發行股數

5. 現金流量

現金流量比率 = 營業活動淨現金流量 / 流動負債。

淨現金流量允當比率 = 最近五年度營業活動淨現金流量 / 最近五年度(資本支出 + 存貨增加額 + 現金股利)。

現金再投資比率 = (營業活動淨現金流量 - 現金股利) / (固定資產毛額 + 長期投資 + 其他資產 + 營運資金)。

6. 槓桿度

營運槓桿度 = (營業收入淨額 - 變動營業成本及費用) / 營業利益。

財務槓桿度 = 營業利益 / (營業利益 - 利息費用)。

三、審計委員會審查報告

光寶科技股份有限公司

審計委員會審查報告書

董事會送本公司民國九十九年度營業報告書、財務報表及盈餘分配之議案，其中財務報表業經委託勤業眾信聯合會計師事務所陳清祥、張日炎會計師查核竣事並出具查核報告。上述營業報告書、財務報表及盈餘分配之議案經本審計委員會審查，認為尚無不符，爰依證券交易法第十四之四條及公司法二百一十九條之規定報告如上，敬請鑒察。

此 致

本公司一〇〇年股東常會

光寶科技股份有限公司

審計委員會召集人：

吳國胤



中華民國一〇〇年四月二十八日

四、最近年度財務報表

會計師查核報告

光寶科技股份有限公司 公鑒：

光寶科技股份有限公司民國九十九年及九十八年十二月三十一日之資產負債表，暨民國九十九年及九十八年一月一日至十二月三十一日之損益表、股東權益變動表及現金流量表，業經本會計師查核竣事。上開財務報表之編製係管理階層之責任，本會計師之責任則為根據查核結果對上開財務報表表示意見。如財務報表附註九所述，部分列入上開財務報表中採權益法計價之被投資公司，未經本會計師查核，而係由其他會計師查核，因此，本會計師對上開財務報表所表示之意見中，有關上述被投資公司之長期股權投資及其投資損益，係依據其他會計師之查核報告認列。民國九十九年及九十八年十二月三十一日上述經其他會計師查核之長期股權投資帳列淨額合計分別為新台幣2,616,755仟元及2,413,108仟元，分別佔光寶科技股份有限公司各該年底資產總額之2.25%及2.14%；民國九十九及九十八年度認列之相關投資淨益分別為新台幣210,381仟元及193,549仟元，分別佔光寶科技股份有限公司各該年度稅前利益之2.27%及2.61%。

本會計師係依照會計師查核簽證財務報表規則及一般公認審計準則規劃並執行查核工作，以合理確信財務報表有無重大不實表達。此項查核工作包括以抽查方式獲取財務報表所列金額及所揭露事項之查核證據、評估管理階層編製財務報表所採用之會計原則及所作之重大會計估計，暨評估財務報表整體之表達。本會計師相信此項查核工作及其他會計師之查核報告可對所表示之意見提供合理之依據。

依本會計師之意見，基於本會計師之查核結果及其他會計師之查核報告，第一段所述財務報表在所有重大方面係依照證券發行人財務報告編製準則、商業會計法及商業會計處理準則中與財務會計準則相關之規定暨一般公認會計原則編製，足以允當表達光寶科技股份有限公司民國九十九年及九十八年十二月三十一日之財務狀況，暨民國九十九年及九十八年一月一日至十二月三十一日之經營成果與現金流量。

如財務報表附註三所述，光寶科技股份有限公司自民國九十八年一月一日起，採用新修訂的財務會計準則公報第十號「存貨之會計處理準則」。

光寶科技股份有限公司民國九十九年度財務報表重要會計科目明細表，主要係供補充分析之用，亦經本會計師採用第二段所述之查核程序予以查核。據本會計師之意見，該等科目明細表在所有重大方面與第一段所述財務報表相關資訊一致。

光寶科技股份有限公司已編製民國九十九及九十八年度之合併財務報表，並經本會計師出具修正無保留意見之查核報告在案，備供參考。

勤業眾信聯合會計師事務所

會計師陳清祥



財政部證券暨期貨管理委員會核准文號
台財證六字第0920123784號

會計師張日炎



財政部證券暨期貨管理委員會核准文號
台財證六字第0920123784號

中 華 民 國 一 〇 〇 年 三 月 一 日

單位：除每股面額為新台幣
幣元外，餘係仟元

民國九十九年三月三十一日



代碼	資產	九十九年三月三十一日	九十八年三月三十一日	代碼	負債及股東權益	九十九年三月三十一日	九十八年三月三十一日
		金額	金額			金額	金額
1100	現金(附註四)	\$ 6,323,605	\$ 6,198,826	2100	短期借款(附註十三)	\$ -	\$ 52,170
1120	應收票款(附註二)	-	103	2120	應付票款	-	20
1140	應收帳款-淨額(附註二及五)	15,564,885	14,786,661	2140	應付帳款	7,262,773	8,987,767
1150	應收帳款-關係人(附註二及二)	8,931,643	8,931,643	2150	應付帳款-關係人(附註二)	18,082,579	17,273,864
1180	其他應收款-淨額(附註二及二)	1,831,811	934,710	2160	應付帳款-關係人(附註二及十九)	593,688	667,878
1190	其他應收款-流動	212,123	171,176	2170	應付帳款	2,804,673	2,531,346
1210	存貨-淨額(附註二及六)	6,684,182	6,619,981	2180	其他應付帳款(附註二)	744,627	845,675
1240	預付帳項	771,071	583,383	2240	預交款項	629,652	867,612
1286	遞延所得稅資產-流動(附註二及十九)	548,302	546,657	2270	半年內到期之銀行長期借款(附註十四)	3,066,667	1,674,427
11XX	流動資產合計	39,611,326	38,701,441	2288	半年內到期之銀行長期借款(附註十五)	251,527	238,873
1450	基金及投資(附註二、七、八、九及二六)	2,858,304	2,763,743	2289	其他流動負債	1,831,203	1,269,973
1480	備抵出售金融資產-非流動	814,318	1,003,935	21XX	流動負債合計	35,532,624	32,874,130
1421	以成本衡量之金融資產-非流動	65,717,832	63,526,985	2421	長期負債	11,266,667	14,333,333
1425	採權益法之長期股权投资	616,800	616,800	2430	遞延之衍生性金融負債-非流動(附註二及二六)	159,166	188,597
14XX	長期投資合計	70,007,454	67,094,663	2446	應付租賃款-非流動(附註十五)	230	3,264
				24XX	長期負債合計	11,426,353	14,524,954
1501	固定資產(附註二及十)	2,280,117	2,280,117	2510	土地增值稅準備(附註二)	230,216	230,216
1521	土地	3,699,532	3,699,182				
1531	機器設備	1,645,009	1,697,962	2810	應計退休基金負債(附註二及十六)	-	16,688
1537	傢俱設備	371,487	275,815	2820	存入保證金	14,259	12,843
1551	運輸設備	2,137	3,803	2860	遞延所得稅負債-非流動(附註二及十九)	583,363	730,944
1561	辦公設備	423,178	482,306	2881	遞延所得稅負債-聯屬公司同利益(附註二)	234,387	115,225
1611	租賃資產	5,515	5,515	28XX	其他負債合計	792,049	876,220
1681	其他設備	1,555,432	1,486,537	2XXX	負債合計	47,781,202	48,505,530
15X1	成本合計	9,962,407	9,931,237				
15X9	減：累計折舊	4,330,820	3,933,721	3110	股本	22,847,940	22,621,180
1599	累計減損	15,029	15,029				
1672	加：預付設備款	5,616,558	5,962,487	3140	預收股本	2,430	2,430
15XX	固定資產-淨額	9,920	28,502	31XX	股本合計	22,847,940	22,623,610
		5,658,858	6,010,989				
1720	無形資產(附註二及十一)	19,220	23,742	3211	股本公積	8,200,480	7,954,732
1760	專利權	544,918	544,918	3213	股票溢價	7,641,499	7,641,499
1780	商標	92,149	133,103	3220	債券轉讓溢價	289,235	289,235
17XX	其他無形資產	656,287	701,763	3260	庫藏股票交易	346,691	346,691
				3270	長期股權投資採權益法評價而產生	959,438	904,659
1810	其他資產	144	76	3271	合約溢價	10,255,921	10,255,921
1820	閒置資產-淨額(附註二及二)	87,823	89,707	327X	員工股權	2,857	239
1830	存貨保證金	134,082	151,254	32XX	資本公積合計	27,406,886	27,026,285
1880	遞延費用-淨額(附註二)	4,789	4,789	3310	保留盈餘	6,226,667	5,521,483
18XX	其他資產-其他(附註二及二六)	226,838	241,037	3350	法定盈餘公積	11,985,007	8,836,865
				33XX	未分配盈餘	18,211,674	14,338,348
1XXX	資產合計	\$ 116,127,765	\$ 112,748,592	3420	股東權益其他項目	489,217	1,208,207
				3430	原值換算調整數	22,338	22,338
				3451	未認列為退休基金成本之淨損失	1,429,993	1,095,436
				3452	金融商品之未實現利益	159,166	188,357
				3480	現金流量迴除未實現損失	-	-
				3482	庫藏股票-九十九年 58,266 仟股, 九十八年 58,128 仟股	(1,857,643)	(1,857,643)
				34XX	股東權益其他項目合計	119,837	234,819
				3XXX	股東權益合計	68,346,563	64,243,062
					負債及股東權益總計	\$ 116,127,765	\$ 112,748,592

後附之附註係本財務報表之一部分。
(請參閱勤業眾信聯合會計師事務所民國一〇〇三年三月一日查核報告)

會計主管：朱昆城

經理人：勝光中

董事長：朱嘉源



財務概況

光寶科技股份有限公司



民國九十九年及九十八年一月一日至十二月三十一日

單位：除每股盈餘為新台幣元外，餘係仟元

代碼	九十九年度		九十八年度	
	金額	%	金額	%
4111	\$ 103,285,495	101	\$ 83,017,631	102
4170	503,686	1	574,549	1
4190	496,574	-	608,468	1
4000	102,285,235	100	81,834,614	100
5000	96,197,738	94	74,634,756	91
	6,087,497	6	7,199,858	9
5920	38,611	-	56,961	-
5910	6,048,886	6	7,142,897	9
	營業費用 (附註二十及二二)			
6100	2,278,323	2	1,739,064	2
6200	2,638,812	3	2,511,352	3
6300	1,292,289	1	1,047,373	2
6000	6,209,424	6	5,297,789	7
6900	(160,538)	-	1,845,108	2
	營業外收入及利益			
7110	20,192	-	13,855	-
7121	8,165,750	8	4,071,421	5
7122	100,111	-	29,025	-
7130	2,815	-	12,718	-
7140	279,010	-	859,393	1

(接次頁)

(承前頁)

代碼		九 十 九 年 度		九 十 八 年 度	
		金 額	%	金 額	%
7160	兌換淨益 (附註二)	\$ -	-	\$ 52,798	-
7480	其他 (附註二二)	1,738,307	2	1,478,025	2
7100	營業外收入及利益 合計	10,306,185	10	6,517,235	8
	營業外費用及損失				
7510	利息費用 (附註二及二 七)	279,608	-	315,742	-
7530	處分固定資產損失	786	-	1,371	-
7560	兌換淨損 (附註二)	66,895	-	-	-
7630	減損損失 (附註二、八及 十二)	133,110	-	73,000	-
7880	其他 (附註二十)	387,830	1	564,920	1
7500	營業外費用及損失 合計	868,229	1	955,033	1
7900	稅前利益	9,277,418	9	7,407,310	9
8110	所得稅費用 (附註二及十九)	290,961	-	355,469	-
9600	純 益	\$ 8,986,457	9	\$ 7,051,841	9
		稅 前 稅 後		稅 前 稅 後	
	每股盈餘 (附註二一)				
9750	基本每股盈餘	\$ 4.18	\$ 4.05	\$ 3.34	\$ 3.18
9850	稀釋每股盈餘	\$ 4.11	\$ 3.98	\$ 3.30	\$ 3.14
	假設子公司買賣及持有 母公司股票不視為庫藏股票 而作為投資時之擬制資料：				
	純 益	\$9,332,251	\$9,041,290	\$7,441,276	\$7,085,807
9950	每股盈餘				
	基本每股盈餘	\$ 4.15	\$ 4.02	\$ 3.32	\$ 3.16
	稀釋每股盈餘	\$ 4.08	\$ 3.95	\$ 3.27	\$ 3.12

後附之附註係本財務報表之一部分。

(請參閱勤業眾信聯合會計師事務所民國一〇〇年三月一日查核報告)

董事長：宋恭源



經理人：滕光中



會計主管：朱崑城



單位：新台幣千元

民國九十九年十二月三十一日

行 股 本 (附 註 七)	資 本 公 積			長 期 股 權 投 資			保 留 盈 餘 (附 註 二)			累 積 算 成 本 之 淨 損 益 (附 註 二)			金 融 商 品 之 未 實 現 損 益 (附 註 二)			現 金 流 量 明 細 表 之 未 實 現 損 益 (附 註 二)			廣 告 費 用 (附 註 二)		
	2,231,117	\$ 22,311,174	\$ -	\$ 249,556	\$ 102,255,921	\$ 25,753,456	\$ 5,090,162	\$ 5,407,146	\$ 10,497,308	\$ 493	\$ 493	\$ 1,083,763	\$ 250,304	\$ 1,857,643	\$ 57,750,409						
九十八年十二月一日餘額	2,231,117	\$ 22,311,174	\$ -	\$ 249,556	\$ 102,255,921	\$ 25,753,456	\$ 5,090,162	\$ 5,407,146	\$ 10,497,308	\$ 493	\$ 493	\$ 1,083,763	\$ 250,304	\$ 1,857,643	\$ 57,750,409						
九十七年度盈餘分配	-	-	-	-	-	-	431,321	(431,321)	-	-	-	-	-	-	-						
特別法定盈餘公積	-	-	-	-	-	-	-	(3,680,773)	(3,680,773)	-	-	-	-	-	(3,680,773)						
現金股利-14%	11,003	110,028	-	-	-	-	-	(110,028)	(110,028)	-	-	-	-	-	-						
股票股利-0.5%	19,998	199,978	-	-	-	-	-	-	-	-	-	-	-	-	518,344						
員工股票紅利轉增資	-	-	-	33,966	-	-	-	-	-	-	-	-	-	-	-	33,966					
子公司及聯公司取得本公司發行之現金股利	-	-	-	-	-	-	-	-	-	-	-	-	-	-	-	-					
權益法認列被投資公司除派員三股票紅利及辦理現金增資外其他特別盈餘而調整資本公積	-	-	-	-	-	843,478	-	-	-	-	-	-	-	-	-	843,478					
採權益法認列被投資公司金融資產未實現利	-	-	-	-	-	-	-	-	-	-	-	283,053	-	-	-	283,053					
採權益法認列被投資公司之資本公積變動	-	-	-	7,313	-	68,723	-	-	-	-	-	-	-	-	-	68,723					
現金流量明細表未實現利益之變動	-	-	-	-	-	299	-	-	-	-	-	-	61,947	-	-	61,947					
九十八年度結息	-	-	-	-	-	-	-	7,051,841	7,051,841	-	-	-	-	-	-	7,051,841					
備前出售金融資產未實現利益之變動	-	-	-	-	-	-	-	-	-	-	-	1,851,146	-	-	-	1,851,146					
外幣長期股權投資換算調整數	-	-	-	-	-	-	-	-	-	-	-	-	-	-	-	-					
員工股票紅利轉增資	-	-	2,430	-	-	8,286	-	-	-	-	-	-	-	-	-	10,716					
員工股票紅利轉增資	-	-	-	-	-	-	-	-	-	-	-	-	-	-	-	-					
採權益法認列被投資公司之未認列盈餘退休金成本之淨損失	-	-	-	-	-	-	-	-	-	(22,831)	-	-	-	-	-	(22,831)					
九十八年十二月三十一日餘額	2,262,118	22,621,180	2,430	289,235	102,255,921	29,026,285	5,521,483	8,816,865	14,388,348	1,206,207	22,824	1,095,436	188,357	1,857,643	64,243,062						
預收股本轉列普通股本	243	2,430	(2,430)	-	-	-	-	-	-	-	-	-	-	-	-	-					
九十八年度盈餘分配	-	-	-	-	-	-	-	-	-	-	-	-	-	-	-	-					
特別法定盈餘公積	-	-	-	-	-	-	705,184	(705,184)	-	-	-	-	-	-	-	-					
現金股利-2.5%	11,159	111,590	-	-	-	-	-	(5,021,541)	(5,021,541)	-	-	-	-	-	-	(5,021,541)					
股票股利-0.5%	11,073	110,725	-	-	-	-	-	(111,590)	(111,590)	-	-	-	-	-	-	-					
員工股票紅利轉增資	-	-	-	288,877	-	-	-	-	-	-	-	-	-	-	-	288,877					
員工股票紅利轉增資	-	-	2,015	-	-	6,871	-	-	-	-	-	-	-	-	-	8,886					
子公司及聯公司取得本公司發行之現金股利	-	-	-	54,833	-	197,748	-	-	-	-	-	-	-	-	-	54,833					
權益法認列被投資公司除派員三股票紅利及辦理現金增資外其他特別盈餘而調整資本公積	-	-	-	-	-	-	-	-	-	-	-	-	-	-	-	197,748					
採權益法認列被投資公司金融資產未實現利	-	-	-	-	-	-	-	-	-	-	-	439,984	-	-	-	439,984					
採權益法認列被投資公司之資本公積變動	-	-	-	2,623	-	137,728	-	-	-	-	-	-	-	-	-	137,728					
現金流量明細表未實現利益之變動	-	-	-	-	-	-	-	-	-	-	-	-	29,191	-	-	29,191					
九十九年度結息	-	-	-	-	-	-	-	8,986,457	8,986,457	-	-	-	-	-	-	8,986,457					
採權益法認列被投資公司之未認列盈餘退休金成本之淨損失	-	-	-	-	-	-	-	-	-	-	-	-	-	-	-	-					
備前出售金融資產未實現利益之變動	-	-	-	-	-	-	-	-	-	486	-	-	-	-	-	486					
外幣長期股權投資換算調整數	-	-	-	-	-	-	-	-	-	-	-	(105,407)	-	-	-	(105,407)					
九十九年十二月三十一日餘額	2,284,254	22,847,246	2,430	346,691	102,255,921	29,465,286	6,228,667	11,985,407	18,211,624	489,212	22,838	1,499,954	139,166	1,857,643	68,346,561						

後附之附註係本財務報表之一部分。
(請參閱動查查信聯合會計師事務所民國一〇〇年三月一日查核報告)

董事長：張盛源

經理人：謝光中

會計主管：朱恩斌



光寶科技股份有限公司

現金流量表

民國九十九年及九十八年一月一日至十二月三十一日

單位：新台幣仟元

	九十九年度	九十八年度
營業活動之現金流量		
純益	\$ 8,986,457	\$ 7,051,841
折舊費用	594,392	747,920
攤銷費用	123,238	176,150
提列(迴轉)呆帳費用	(43,260)	47,702
處分投資淨益	(279,010)	(859,393)
採成本衡量之金融資產減損損失	133,110	52,000
閒置資產減損損失	-	21,000
處分固定資產淨益	(2,029)	(11,347)
採權益法認列之投資淨益	(8,165,750)	(4,071,421)
採權益法計價之長期股權投資所收 取之現金股利	6,308,896	2,722,201
應計產品保證負債	12,464	(2,620)
應計退休金負債	(21,477)	(19,923)
遞延所得稅	(209,226)	(133,722)
遞延貸項－聯屬公司間利益	38,611	56,961
營業資產及負債之淨變動：		
應收票據	103	1,100
應收帳款	(734,964)	(429,822)
應收帳款－關係人	1,266,294	(4,851,168)
其他應收款－關係人	(887,101)	(490,378)
存貨	(64,201)	(1,521,358)
其他金融資產－流動	(38,947)	591,835
預付款項	(262,688)	102,454
應付票據	(20)	2
應付帳款	(1,724,994)	1,752,956
應付帳款－關係人	808,815	1,567,005
其他應付款－關係人	(101,378)	286,557
應付所得稅	(74,180)	143,803
應付費用	648,444	860,698
預收款項	(177,764)	(189,353)
其他流動負債	328,158	(490,137)
營業活動之淨現金流入	<u>6,461,993</u>	<u>3,111,543</u>

(接次頁)

(承前頁)

	<u>九十九年度</u>	<u>九十八年度</u>
投資活動之現金流量		
增加採權益法之長期股權投資	(\$ 1,358,070)	(\$ 201,684)
預付長期投資款增加	(616,800)	-
處分採權益法之長期股權投資價款	390,085	1,345,970
採權益法之長期股權投資減資匯回 股款	368,481	-
處分備供出售金融資產之價款	104,146	-
遞延費用增加	(53,020)	(54,383)
購置固定資產	(42,515)	(294,735)
處分固定資產價款	29,634	364,118
處分以成本衡量金融資產之價款	8,973	93,577
存出保證金減少	<u>1,884</u>	<u>6,446</u>
投資活動之淨現金流入(出)	<u>(1,167,202)</u>	<u>1,259,309</u>
融資活動之現金流量		
發放現金股利	(5,021,541)	(3,080,773)
銀行長期借款減少	(166,666)	(1,805,515)
短期借款增加(減少)	11,681	(17,319)
員工認股權執行	8,886	10,716
應付租賃款增加(減少)	(3,788)	5,802
存入保證金增加	<u>1,416</u>	<u>-</u>
融資活動之淨現金流出	<u>(5,170,012)</u>	<u>(4,887,089)</u>
合併光寶不動產取得現金餘額	<u>-</u>	<u>127,843</u>
本年度現金淨增加(減少)數	124,779	(388,394)
年初現金餘額	<u>6,198,826</u>	<u>6,587,220</u>
年底現金餘額	<u>\$ 6,323,605</u>	<u>\$ 6,198,826</u>
現金流量資訊之補充揭露：		
支付利息(不含資本化利息)	<u>\$ 275,835</u>	<u>\$ 373,181</u>
支付所得稅	<u>\$ 574,367</u>	<u>\$ 337,805</u>
不影響現金流量之投資及融資活動		
一年內到期之長期付息負債	<u>\$ 3,068,161</u>	<u>\$ 169,205</u>

(接次頁)

(承前頁)

	<u>九十九年度</u>	<u>九十八年度</u>
購置固定資產支付現金：		
固定資產增加	\$ 245,944	\$ 153,548
應付工程及設備款減少(增加)	(<u>203,429</u>)	<u>141,187</u>
支付現金	<u>\$ 42,515</u>	<u>\$ 294,735</u>

本公司於九十八年九月二十九日(合併基準日)與光寶不動產管理公司進行簡易合併，合併基準日光寶不動產管理公司之資產負債列示如下：

資 產		
現 金		\$ 127,843
應收款項及其他流動資產		21,372
土 地		1,487,889
建築物—淨額		2,318,104
其他資產		<u>14,671</u>
		<u>3,969,879</u>
負 債		
應付款項及其他流動負債		29,617
土地增值稅準備		120,432
其他負債		<u>12,625</u>
		<u>162,674</u>
淨 資 產		<u>\$ 3,807,205</u>


後附之附註係本財務報表之一部分。

(請參閱勤業眾信聯合會計師事務所民國一〇〇年三月一日查核報告)

董事長：宋恭源



經理人：滕光中



會計主管：朱崑城



光寶科技股份有限公司

財務報表附註

民國九十九及九十八年度

(除另予註明者外，金額係以新台幣仟元為單位)

一、公司沿革

本公司於七十八年三月成立，原名源興科技股份有限公司，自九十一年八月起更名為光寶科技股份有限公司，為一股票上市公司，主要經營業務為(1)電腦資訊系統及週邊設備之製造加工及買賣業務(2)顯示器、多功能事務機、電視攝影機、網路設備、系統設備及其他影像處理設備之製造加工買賣業務。

本公司以九十一年十一月四日為合併基準日，採吸收合併方式合併台灣光寶電子股份有限公司(台灣光寶公司)、旭麗股份有限公司(旭麗公司)及致福股份有限公司(致福公司)，並以本公司為存續公司，台灣光寶公司、旭麗公司及致福公司為消滅公司。除權後合併換股比例為台灣光寶公司每一點五四股換發本公司一股股票，旭麗公司每一點零八股換發本公司一股股票，致福公司每二點五八股換發本公司一股股票，致本公司因合併而增發 1,066,508 仟股之普通股，以換發台灣光寶公司、旭麗公司及致福公司已發行非本公司及其他消滅公司所持有之股份，另本公司與消滅公司相互持有之股份已予註銷，合併發行新股之權利義務與本公司原已發行股份相同。該合併案業經相關主管機關核准並已向經濟部商業司完成變更登記。台灣光寶公司、旭麗公司及致福公司之一切權利義務及債權債務，悉由本公司概括承受。

本公司以九十二年七月一日為分割基準日，將原屬不動產管理部門之營業及其相關資產與負債分割予子公司—光寶不動產管理股份有限公司(光寶不動產公司)，本公司依據所分割之營業淨資產帳面價值每 36.40745 元換取光寶不動產公司之普通股一股，共計取得光寶不動產公司新發行普通股 100,000 仟股。該分割案業經相關主管機關核准並已向經濟部商業司完成變更登記。分割之資產及負債帳面價值分別計 3,663,340 仟元及 22,595 仟元，明細列示如下：

土地	\$ 1,444,035
在建工程	2,219,305
土地增值稅準備	(22,595)
淨資產	<u>\$ 3,640,745</u>

另本公司董事會於九十三年二月十一日決議通過以現金 49,420 仟元作為合併之對價方式吸收合併子公司－松喬實業股份有限公司（松喬實業公司），並以本公司為存續公司，松喬實業公司為消滅公司，是項合併案業經臺灣證券交易所予以核准，嗣後經本公司董事會決議以九十三年四月一日為合併基準日，並已向經濟部商業司完成變更登記。松喬實業公司之一切權利義務及債權債務，悉由本公司概括承受。

另本公司董事會於九十八年八月二十七日決議通過與本公司百分之百持股之子公司－光寶不動產公司進行簡易合併，並以九十八年九月二十九日為合併基準日，本公司為存續公司，光寶不動產公司則為消滅公司。光寶不動產公司之一切權利義務由本公司概括承受。

本公司於九十九及九十八年底，員工人數分別為 1,875 人及 1,701 人。

二、重要會計政策之彙總說明

本財務報表係依照證券發行人財務報告編製準則、商業會計法、商業會計處理準則及一般公認會計原則編製。依照前述準則、法令及原則編製財務報表時，本公司對於備抵呆帳、存貨跌價損失、固定資產折舊、退休金、所得稅、應計產品保證負債及員工分紅與董事酬勞費用等提列，必須使用合理之估計金額，因估計涉及判斷，實際結果可能有所差異。重要會計政策彙總說明如下：

合 併

本公司合併之會計處理係依據財務會計準則公報第二十五號「企業合併－購買法之會計處理」規定處理。當本公司交付現金或其他資產之公平價值超過所取得消滅公司淨資產之公平價值時，其差額應列為商譽；另若合併發行之權益證券，其市價不能代表消滅公司淨資產之公平價值時，應評估所取得淨資產之公平價值。該淨資產之公平價

值減除因合併而發行權益證券之面值及其他相關成本後，淨額列為資本公積。

資產與負債區分流動與非流動之標準

流動資產包括用途未受限制之現金、主要為交易目的而持有之資產，以及預期於資產負債表日後十二個月內變現或耗用之資產；固定資產、無形資產及其他不屬於流動資產之資產為非流動資產。流動負債包括主要為交易目的而發生之負債，以及須於資產負債表日後十二個月內清償之負債，負債不屬於流動負債者為非流動負債。

收入認列及應收帳款、備抵呆帳

銷貨收入係於貨物所有權及顯著風險承擔責任移轉予客戶（一般係於運出時移轉）或勞務提供完成時認列，因其獲利過程大部分已完成，且已實現或可實現。去料加工時，加工產品之所有權及顯著風險並未移轉，是以去料時不作銷貨處理。

銷貨收入係按本公司與買方所協議交易對價（考量商業折扣及數量折扣後）之公平價值衡量；惟銷貨收入之對價為一年期以內之應收款時，其公平價值與到期值差異不大且交易量頻繁，則不按設算利率計算公平價值。

權利金收入係於與交易有關之經濟效益很有可能流向本公司以及收入金額能可靠衡量時，依照合約實質內容，按權責發生基礎認列收入。若合約符合銷貨收入認列條件，且符合下列條件時，則於銷售時一次認列權利金收入：

1. 權利金之金額固定或不可退款；
2. 合約係不可取消；
3. 被授權方得自由處置相關權利；及
4. 授權方於交付權利後無須履行其他義務。

備抵呆帳係按應收款項之帳齡及可收現性估列。本公司係依據對客戶之應收款項帳齡分析、信用評等及經濟環境等因素，定期評估應收款項之收回可能性。

存 貨

存貨包括原物料、在製品、製成品及購入成品。存貨係以成本與淨變現價值孰低計價，比較成本與淨變現價值時係以個別項目為基礎。淨變現價值係指在正常情況下之估計售價減除至完工尚需投入之成本及銷售費用後之餘額。存貨成本之計價係採加權平均法。

備供出售金融資產

備供出售金融資產於原始認列時，以公平價值衡量，並加計取得或發行之交易成本；後續評價以公平價值衡量，且其價值變動列為股東權益調整項目，累積之利益或損失於金融資產除列時，列入當期損益。依慣例交易購買或出售金融資產時，採用交易日會計處理。

公平價值之基礎：上市（櫃）證券係資產負債表日之收盤價，開放型基金受益憑證係資產負債表日之淨資產價值，債券係財團法人中華民國證券櫃檯買賣中心資產負債表日之參考價；無活絡市場之金融商品，以評價方法估計公平價值。

現金股利於股息日認列收益，但依據投資前淨利宣告之部分，係自投資成本減除。股票股利不列為投資收益，僅註記股數增加，並按增加後之總股數重新計算每股成本。債務商品原始認列金額與到期金額間之差額，採用利息法攤銷之利息，認列為當年度損益。

若有減損之客觀證據，則認列減損損失。若後續期間減損金額減少，備供出售權益商品之減損減少金額認列為股東權益調整項目；備供出售債務商品之減損減少金額若明顯與認列減損後發生之事件有關，則予以迴轉並認列為當年度損益。

以成本衡量之金融資產

無法可靠衡量公平價值之權益商品投資，包括未上市（櫃）股票及興櫃股票等，以原始認列之成本衡量。股利之會計處理，與備供出售金融資產相同。若有減損之客觀證據，則認列減損損失，此減損金額不予迴轉。

採權益法之長期股權投資

本公司對被投資公司持有表決權股份達百分之二十以上或具有重大影響力者，採用權益法評價。長期股權投資採權益法者，以投資成

本加（或減）按持股比例認列被投資公司之純益（或純損）及增加之資本公積計算，被投資公司發生純益（或純損）時，認列投資利益（或損失）；發放現金股利時則作為投資成本減項。因認列被投資公司之虧損而致對該被投資公司之長期股權投資帳面餘額為負數時，則按持股比例繼續認列投資損失，因而產生之長期股權投資帳面貸方餘額，列於其他負債項下。惟自九十四年度起，本公司對於已達控制能力之被投資公司，若因認列被投資公司之虧損致對該被投資公司之長期股權投資及墊款帳面餘額為負數時，除該被投資公司之其他股東有義務並能夠提出額外資金承擔其損失外，本公司全額吸收超過該被投資公司股東原有權益之損失金額，若該被投資公司日後獲利，則利益先歸屬於本公司，直到原多承擔之損失完全回復為止。

取得股權或首次採用權益法時，先將投資成本予以分析處理，投資成本超過可辨認淨資產公平價值部分列為商譽。商譽不予攤銷，但每年定期進行減損測試，且發生特定事項或環境改變顯示商譽可能發生減損時，亦進行減損測試。若可辨認淨資產公平價值超過投資成本，則其差額就各非流動資產（非採權益法評價之金融資產、待處分資產、遞延所得稅資產及預付退休金或其他退休給付除外）公平價值等比例減少之，仍有差額時列為非常利益。

被投資公司發行新股時，若未按持股比例認購，致使投資比例發生變動，並因而使投資之股權淨值發生增減時，其增減數調整資本公積及長期股權投資；前項調整如應借記資本公積，而長期股權投資所產生之資本公積餘額不足時，其差額借記未分配盈餘。與被投資公司間相互持股，係採用庫藏股票法認列損益。出售長期股權投資時，如有因長期股權投資產生之資本公積餘額時，應按出售比例轉列當年度損益。子公司持有母公司股票視同庫藏股票，本公司發放予子公司之股利於帳上係沖銷投資收益，並調整資本公積—庫藏股票交易。

本公司與採權益法計價之被投資公司間順流交易產生之未實現利益，若具有控制能力，則全數予以遞延；若不具有控制能力，則按持股比例予以遞延；逆流交易所產生之未實現利益，則按約當持股比例予以遞延；側流交易所產生之未實現利益，則按對產生損益被投資公

司之約當持股比例予以遞延。遞延盈益帳列其他負債－遞延貸項或沖減長期股權投資，俟實現時，始予認列收入。

被投資公司發放股票股利時不列為投資收益，僅註記股數增加。並按收到股票股利後之總股數，重新計算每股成本或帳面價值。

股票出售成本係按加權平均成本法計算。

固定資產

固定資產係按成本（或成本加重估增值）減累計折舊及累計減損計價。重大更新及改良，作為資本支出；修理及維護支出，則作為當期費用。

資本租賃係以各期租金給付額之現值總額或租賃開始日租賃資產公平價值較低者作為成本入帳，並同時認列應付租賃款負債。每期所支付租賃款中之隱含利息列為當期之利息費用。

折舊係按直線法依照下列耐用年數計提：建築物，五至六十年；機器設備，二至十年；模具設備，二至十年；運輸設備，三至十年；辦公設備，二至十年；租賃資產，三至五年；其他設備，二至十年。固定資產耐用年限屆滿仍繼續使用者，依原折舊方法按估計可繼續使用年數計提。

固定資產辦理重估者，除增加重估資產之增值金額及將土地增值稅準備列入長期負債外，差額則貸記資本公積。

固定資產出售或報廢時，其相關成本及累計折舊均自帳上予以減除。處分固定資產之利益或損失，依其性質列為當年度之營業外收入及利益或費用及損失。

無形資產

無形資產以取得成本為入帳基礎，採用直線法依其耐用年限分期攤銷。專利權及客戶關係（帳列其他無形資產）分別按六年及四年，以直線法攤銷。

本公司因併購所產生之商譽，係採直線法分五年平均攤銷。惟自九十五年一月一日起，依新修訂財務會計準則公報之規定，不再攤銷。

研究階段之支出於發生時認列為費用；發展階段之支出於符合規定條件時，認列為無形資產，採用直線法依其耐用年限攤銷，不符合規定條件則列為當年度費用。

閒置資產

閒置資產之固定資產按淨公平價值或帳面價值較低者轉列其他資產，並於九十五年一月一日起按直線法繼續攤提折舊。

遞延費用

係購置電腦軟體成本、技術權利金支出及辦公室裝潢支出等，依其性質分別按二至五年平均攤銷。

資產減損

倘資產（主要係固定資產、專利權、客戶關係、商譽、閒置資產、遞延費用與採權益法之長期股權投資）以其相關可回收金額衡量帳面價值有重大減損時，就其減損部分認列損失。嗣後若資產可回收金額增加時，將減損損失之迴轉認列為利益，惟資產於減損損失迴轉後之帳面價值，不得超過該項資產在未認列減損損失之情況下，減除應提列折舊及攤銷後之帳面價值。但商譽減損損失不得迴轉。

對僅具重大影響力而未具控制能力之長期股權投資，則以個別長期股權投資帳面價值（含商譽）為基礎，比較個別投資之可回收金額與帳面價值以計算該投資之減損損失。

應計產品保證負債

係按以往年度各該產品退回維修情形及其保固期間所估列之產品保證負債。

退休金

屬確定給付退休辦法之退休金係按精算結果認列；屬確定提撥退休辦法之退休金，係於員工提供服務之期間，將應提撥之退休金數額認列為當年度費用。

確定給付退休辦法發生縮減或清償時，將縮減或清償損益列入當年度之淨退休金成本。

庫藏股票

買回已發行股票作為庫藏股票時，將所支付之成本借記庫藏股票，列為股東權益之減項。

處分時，處分價格若高於帳面價值，其差額作為資本公積—庫藏股票交易；若低於帳面價值，其差額沖抵同種類庫藏股票之交易所產生之資本公積，如有不足則沖抵未分配盈餘。

庫藏股票註銷時，按股權比例沖轉資本公積—股票發行溢價與股本。庫藏股票之帳面價值如高於面值與股票溢價之合計數時，其差額沖銷同種類庫藏股票所產生之資本公積，如有不足再沖銷未分配盈餘；如低於面值與股票溢價之合計數時，其差額貸記同種類庫藏股票交易所產生之資本公積。

九十一年度起，因適用新公布之財務會計準則，將子公司及孫公司持有母公司之股票自長期股權投資重分類為庫藏股票，並以九十一年初子公司及孫公司帳列轉投資母公司之帳面價值為入帳基礎。

員工認股權

發行酬勞性員工認股權憑證，其授予日或修正日於九十三年一月一日（含）以後者，開始適用財團法人中華民國會計研究發展基金會相關解釋函規定，本公司係選擇採用內含價值法處理，酬勞成本於認股權計畫所規定之員工服務年限內逐期認列。

所得稅

所得稅係作跨期間所得稅分攤，即將可減除暫時性差異及未使用投資抵減之所得稅影響數認列為遞延所得稅資產，並評估其可實現性，認列備抵評價金額；應課稅暫時性差異之所得稅影響數認列為遞延所得稅負債。遞延所得稅資產或負債依其相關資產或負債之分類劃分為流動或非流動項目，無相關之資產或負債者，依預期迴轉期間之長短劃分為流動或非流動項目。

購置機器設備、研究發展及人才培訓等支出所產生之所得稅抵減，採用當期認列法處理。

以前年度應付所得稅之調整，包含於當年度所得稅。

未分配之盈餘加徵百分之十之所得稅，列為股東會決議年度所得稅費用。

以外幣為準之交易事項

非衍生性商品之外幣交易所產生之各項外幣資產、負債、收入或費用，按交易日之即期匯率折算新台幣金額入帳。外幣資產及負債實際收付結清時所產生之兌換差額，作為當年度損益。

資產負債表日之外幣貨幣性資產或負債，按該日即期匯率予以調整，兌換差額列為當年度損益。

資產負債表日之外幣非貨幣性資產或負債（例如權益商品），依公平價值衡量者，按該日即期匯率調整，所產生之兌換差額，屬公平價值變動認列為股東權益調整項目者，列為股東權益調整項目；屬公平價值變動認列為當年度損益者，列為當年度損益。以成本衡量者，則按交易日之歷史匯率衡量。

外幣長期投資按權益法計價者，以被投資公司之外幣財務報表換算後所得之股東權益做為依據，兌換差額列入累積換算調整數，作為股東權益之調整項目。

避險之衍生性金融商品

係以公平價值評價，且其價值變動依所規避之風險列為當年度損益或股東權益調整項目。

避險會計

符合適用避險會計之所有條件時，以互抵方式認列避險工具及被避險項目之公平價值變動所產生之損益影響數，其會計處理方式如下：

- (一) 公平價值避險：衍生性避險工具之損益，或非衍生性金融商品帳面價值因匯率變動所產生之損益，立即認列為當年度損益；被避險項目因所規避之風險而產生之損益，係調整被避險項目之帳面價值並立即認列為當年度損益。

- (二) 現金流量避險：避險工具之利益或損失屬有效避險部分，認列為股東權益調整項目，並於被避險之預期交易影響淨損益時，轉列為當期損益；若被避險之預期交易將認列資產或負債，係於所認列資產或負債影響損益之期間內，轉列為當年度損益。但認列為股東權益調整項目之淨損失預期無法回收之金額，立即轉列當年度損失。
- (三) 國外營運機構淨投資避險：避險工具之利益或損失屬有效避險部分，認列為股東權益調整項目，於處分國外營運機構時，再轉列為當年度損益。

本公司從事之避險活動著重於維持淨利息收入與支出，以及控制市場價值風險。現金流量避險用以規避利率風險，公平價值避險用以規避淨現值風險。

重分類

九十八年度之財務報表若干項目經重分類，俾配合九十九年度財務報表之表達。

三、會計變動之理由及其影響

存貨之會計處理準則

本公司自民國九十八年一月一日起採用新修訂之財務會計準則公報第十號「存貨之會計處理準則」。主要修訂內容包括(一)存貨以成本與淨變現價值孰低者衡量，且除同類別存貨外應逐項比較；(二)未分攤固定製造費用於發生當期認列為銷貨成本；(三)異常製造成本及存貨跌價損失（或回升利益）應分類為銷貨成本。此項會計變動，使九十八年度純益減少 30,265 仟元，稅後基本每股盈餘減少 0.01 元。

四、現金

	九 十 九 年 十二月三十一日	九 十 八 年 十二月三十一日
庫存現金	\$ 786	\$ 743
支票存款	-	1,126
活期存款	3,020,494	4,115,757
定期存款一年利率九十九年 0.4%-0.8%，九十八年 0.25%-0.45%	3,302,325	2,081,200
	<u>\$ 6,323,605</u>	<u>\$ 6,198,826</u>

截至九十九及九十八年底，國外存款之相關資訊如下：

	九 十 九 年 十二月三十一日	九 十 八 年 十二月三十一日
捷克—布拉格(九十九年 180,028 仟克朗，九十八年 121,678 仟克朗)	\$ 291,393	\$ 212,645
波蘭—華沙(九十九年 1,003 仟波蘭幣，九十八年 717 仟波蘭幣)	10,275	8,010
美國—紐約(53 仟美元)	-	1,700
中國—香港(1 仟美元)	-	31
	<u>\$ 301,668</u>	<u>\$ 222,386</u>

五、應收帳款—淨額

	九 十 九 年 十二月三十一日	九 十 八 年 十二月三十一日
應收帳款	\$ 15,608,584	\$ 14,863,485
備抵呆帳	(43,699)	(76,824)
淨 額	<u>\$ 15,564,885</u>	<u>\$ 14,786,661</u>

本公司備抵呆帳之變動情形如下：

	九 十 九 年 度		九 十 八 年 度	
	應 收 帳 款	催 收 款	應 收 帳 款	催 收 款
年初餘額	\$ 76,824	\$ 73,546	\$ 101,723	\$ 945
本年度提列(迴轉)呆帳費用	(33,087)	(10,173)	(24,899)	72,601
本年度實際沖銷	(38)	(312)	-	-
年底餘額	<u>\$ 43,699</u>	<u>\$ 63,061</u>	<u>\$ 76,824</u>	<u>\$ 73,546</u>

催收款帳列其他資產項下，並已全數提列備抵呆帳(請參閱附註十二其他資產)。

本公司與銀行間簽訂應收帳款讓售合約，且本公司依合約規定不須承擔應收帳款無法收回之風險。

九十九及九十八年底止，本公司讓售應收帳款相關資訊如下：

單位：仟元

交 易 對 象	當 年 度 讓 售 金 額	當 年 度 已 收 現 金 額	截 至 年 底 已 預 支 金 額	已 預 支 金 額 年 率 率 (%)	額 度
<u>九十九年度</u>					
台新銀行	US\$ 6,096	US\$ 6,086	\$ -	註	\$ 160,000
<u>九十八年度</u>					
台新銀行	US\$ 20,167	US\$ 18,380	\$ -	註	\$ 160,000
永豐銀行	US\$ 14,992	US\$ 14,978	-	註	US\$ 8,200

註：本公司無預支金額。

上述額度可循環使用。截至九十九年底止，本公司於九十八年底之讓售應收帳款保留款均已收回。九十九及九十八年度，本公司讓售應收帳款金額分別為 6,096 仟美元及 35,159 仟美元。

六、存貨－淨額

	九 十 九 年 十二月三十一日	九 十 八 年 十二月三十一日
原 物 料	\$ 534,549	\$ 583,739
在 製 品	288,717	223,015
製 成 品	1,495,382	1,275,629
購 入 成 品	<u>4,365,534</u>	<u>4,537,598</u>
合 計	<u>\$ 6,684,182</u>	<u>\$ 6,619,981</u>

九十九及九十八年底之備抵存貨跌價損失分別為 314,446 仟元及 184,203 仟元。

九十九及九十八年度與存貨相關之銷貨成本分別為 96,197,738 仟元及 74,634,756 仟元。九十九年度銷貨成本包括存貨盤盈 7,531 仟元、存貨跌價損失 130,243 仟元及存貨報廢損失 87,780 仟元；九十八年度之銷貨成本包括存貨跌價回升利益 62,168 仟元、存貨報廢損失 203,905 仟元及存貨盤損 1,750 仟元。

七、備供出售金融資產－非流動

	九 十 九 年 十二月三十一日	九 十 八 年 十二月三十一日
國內上市（櫃）股票	\$ 2,782,060	\$ 2,763,743
國外上市（櫃）股票	<u>76,244</u>	-
	<u>\$ 2,858,304</u>	<u>\$ 2,763,743</u>

八、以成本衡量之金融資產－非流動

	九 十 九 年 十二月三十一日	九 十 八 年 十二月三十一日
國內外非上市(櫃)普通股	\$ 758,084	\$ 763,439
國內興櫃普通股	56,434	107,386
國外非上市(櫃)特別股	-	133,110
	<u>\$ 814,518</u>	<u>\$ 1,003,935</u>

本公司所持有之上述股票投資，因無活絡市場公開報價且其公平價值無法可靠衡量，故以成本衡量。

本公司九十九及九十八年度因部分之價值業已減損，各年度提列減損損失之內容如下：

<u>被 投 資 公 司 名 稱</u>	<u>九 十 九 年 度</u>	<u>九 十 八 年 度</u>
Aetas Technology, Inc.	<u>\$133,110</u>	<u>\$ 52,000</u>

九、採權益法之長期股權投資

<u>被 投 資 公 司 名 稱</u>	<u>九十九年十二月三十一日</u>		<u>九十八年十二月三十一日</u>	
	<u>帳 列 金 額</u>	<u>持 股 %</u>	<u>帳 列 金 額</u>	<u>持 股 %</u>
<u>上市或上櫃公司</u>				
建興電子科技公司	\$ 9,382,001	43.01	\$ 8,840,034	43.44
閎暉實業公司	2,134,594	36.96	2,075,229	39.63
敦南科技公司	1,286,662	18.24	1,280,402	18.45
力銘科技公司	387,846	18.97	431,724	18.97
Lite-On Japan Ltd.	323,193	49.49	238,888	49.49
Payom Solar AG	-	-	151,650	20.01
	<u>13,514,296</u>		<u>13,017,927</u>	
<u>未上市或未上櫃公司</u>				
Lite-On International Holding Co., Ltd. (BVI)	12,964,208	100.00	15,754,125	100.00
源泰投資公司	9,730,911	100.00	7,697,428	100.00
Lite-On Electronics H.K. Ltd.	9,415,550	100.00	9,157,944	100.00
Lite-On Technology (Europe) B.V.	6,563,283	54.00	5,875,328	54.00
力信興業公司	4,304,010	100.00	4,667,639	100.00
Lite-On Technology USA, Inc.	2,406,025	100.00	2,015,989	100.00
Lite-On Singapore Pte. Ltd.	1,929,568	100.00	-	-
敦揚科技公司	1,409,439	87.31	1,409,149	91.95
龍生工業公司	1,047,676	29.83	1,106,401	29.83
LTC Group Ltd. (BVI)	999,445	100.00	1,170,319	100.00
Lite-On Electronics (Thailand) Co., Ltd.	998,206	100.00	895,241	100.00
Lite-On Electronics (Europe) Ltd.	213,965	100.00	205,565	100.00

(接次頁)

(承前頁)

被 投 資 公 司 名 稱	九十九年十二月三十一日		九十八年十二月三十一日	
	帳 列 金 額	持 股 %	帳 列 金 額	持 股 %
Lite-On Overseas Trading Co., Ltd.	\$ 177,286	100.00	\$ 197,082	100.00
光寶匯才資訊服務公司	43,964	100.00	38,996	100.00
Lite-On Technology International Inc. (USA)	-	-	117,852	100.00
	<u>52,203,536</u>		<u>50,309,058</u>	
採權益法計價之長期股權投資				
合計	<u>\$65,717,832</u>		<u>\$63,326,985</u>	

採權益法之國內（外）上市（櫃）公司股權投資依九十九及九十八年底股票收盤價計算之市價資訊如下：

	九 十 九 年 十二月三十一日	九 十 八 年 十二月三十一日
建興電子科技公司	\$ 12,818,851	\$ 12,277,011
閎暉實業公司	5,915,377	7,926,922
敦南科技公司	1,669,283	1,971,305
力銘科技公司	557,125	958,126
Lite-On Japan Ltd.	522,277	387,890
Payom Solar AG	-	176,852

本公司及子公司於九十九及九十八年度持有敦南科技公司及力銘科技公司之股權合計達百分之二十以上，是以採權益法計價。

本公司採權益法計價之被投資公司中，九十九及九十八年度有關 Lite-On Electronics (Thailand) Co., Ltd.、Lite-On Electronics (Europe) Ltd.、G&W Technology (BVI) Ltd.、G&W Technology Limited、Fordgood Electronic Ltd.、建興電子公司之子公司－飛利浦建興數位科技公司之被投資公司 Philips & Lite-On Digital Solutions Netherlands B.V.（原名：Philips & Lite-On Digital Solutions Europe B.V.）、Philips & Lite-On Digital Solutions USA Inc. 與 Philips & Lite-On Digital Solutions Germany GmbH.及建興電子科技（荷蘭）公司及其被投資公司建興電子科技（德國）公司、閎暉實業公司之子公司－Silitech (BVI) Holding Ltd.之被投資公司 Silitech Technology (Europe) Ltd.、敦南科技公司之被投資公司－DIODES,INC 及新東亞微電子公司、敦揚科技公司之被投資公司－Lite-On Automotive

Electronics (Europe) B.V.及 Lite-On Automotive North America Inc. 之財務報表，暨九十八年度 Payom Solar AG，非經本公司之簽證會計師查核，而係由其他會計師查核。

本公司九十九及九十八年度之合併個體係包含所有子公司。

十、固定資產

(一) 累計折舊之明細如下：

	九 十 九 年 十二月三十一日	九 十 八 年 十二月三十一日
建築物	\$ 912,563	\$ 825,212
機器設備	1,469,681	1,302,304
模具設備	292,402	215,600
運輸設備	1,666	3,194
辦公設備	357,919	408,779
租賃設備	2,097	524
其他設備	<u>1,314,492</u>	<u>1,178,108</u>
	<u>\$ 4,350,820</u>	<u>\$ 3,933,721</u>

九十九及九十八年度固定資產之折舊費用分別為 593,596 仟元及 736,644 仟元。

(二) 本公司於九十八年九月二十九日與百分之百持股之子公司－光寶不動產公司進行簡易合併，致使土地及建築物－淨額因合併轉入金額分別為 1,487,889 仟元及 2,318,104 仟元。

十一、無形資產

本公司於九十八年度完成收購 Avago Technologies Limited 之紅外線 (IrDA) 事業部門相關資產，其會計處理係依照財務會計準則公報第二十五號「企業合併－購買法之會計處理」及第三十七號「無形資產之會計處理準則」之規定，以收購總價款加計相關直接成本後減除購買資產公平價值之差額做為商譽。因收購 Avago Technologies Limited 紅外線 (IrDA) 事業部門之相關資產所支付之價款及產生之商譽金額列示如下：

收購價款		\$ 708,863
取得可辨認資產公平價值		
存 貨	\$ 59,278	
固定資產	46,700	
專 利 權	27,134	
客戶關係（帳列其他無形資產）	<u>163,819</u>	<u>296,931</u>
商 譽		<u>\$ 411,932</u>

上述專利權依預計經濟耐用年限六年採直線法平均攤銷；客戶關係依預計客戶關係存續期間四年採直線法平均攤銷，截至九十九及九十八年底止，專利權及客戶關係依相關攤銷年限累積攤銷金額分別為 7,914 仟元、71,670 仟元及 3,392 仟元、30,716 仟元。

另本公司於九十三年度因併購松喬實業公司所產生之商譽，原係採直線法分五年平均攤銷，惟自九十五年一月一日起，依新修訂財務會計準則公報之規定，不再攤銷。截至九十九及九十八年底止，帳列淨額為 132,986 仟元。

十二、其他資產

(一) 閒置資產－淨額

	九 十 九 年 十二月三十一日	九 十 八 年 十二月三十一日
成 本		
模具設備	\$119,196	\$115,740
辦公設備	109	109
其他設備	<u>38</u>	<u>38</u>
	119,343	115,887
減：累計折舊	87,482	84,094
累計減損	<u>31,717</u>	<u>31,717</u>
淨 額	<u>\$ 144</u>	<u>\$ 76</u>

本公司九十八年度因部分閒置資產之價值業已減損，並提列減損損失 21,000 仟元。

(二) 催收款

	九 十 九 年 十二月三十一日	九 十 八 年 十二月三十一日
催收款	\$ 63,061	\$ 73,546
減：備抵呆帳	<u>63,061</u>	<u>73,546</u>
	<u>\$ -</u>	<u>\$ -</u>

十三、短期借款

	九 十 九 年 十二月三十一日	九 十 八 年 十二月三十一日
銀行信用借款，年利率九十九年 0.40%-0.52%；九十八年 0.79%	<u>\$ 63,851</u>	<u>\$ 52,170</u>

十四、銀行長期借款

	九 十 九 年 十二月三十一日	九 十 八 年 十二月三十一日
合庫銀行： 借款額度為新台幣二十億元，截至九十九及九十八年底止均已動用。借款期間自九十七年七月三十一日至一〇二年七月三十一日，自九十九年十月三十一日起（以該日為第一期），每三個月為一期，共分十二期平均攤還。	\$ 1,833,334	\$ 2,000,000
花旗銀行聯貸案： 借款額度為甲項額度新台幣一百二十億元及乙項額度新台幣三十億元，總額度計新台幣一百五十億元，截至九十九及九十八年底止甲項額度均已動用；乙項額度均已動用五億元。借款期間自九十七年九月二十三日至一〇二年九月二十三日，甲項額度自一〇〇年九月二十三日起（以該日為第一期），每六個月為一期，共分五期平均攤還該等未清償本金餘額；乙項額度得分次並循環動用。	12,500,000	12,500,000
一年內到期部分	(<u>3,066,667</u>) <u>\$ 11,266,667</u>	(<u>166,667</u>) <u>\$ 14,333,333</u>

本公司於九十九年底之長期借款共計二筆，均係信用借款，契約起迄期間為九十七年七月三十一日至一〇二年九月二十三日，借款利率

介於 1.235% 至 1.39% 之間，按月或季支付利息，每筆借款屆滿約定年數分五期或十二期攤還；九十八年底之銀行長期借款共計二筆，均為信用借款，契約起迄期間為九十七年七月三十一日至一〇二年九月二十三日，借款利率介於 1.104% 至 1.27% 之間，按月或季支付利息，每筆借款屆滿約定年數分五期或十二期攤還。

上述長期信用借款包含本公司於九十七年九月二十三日與花旗（台灣）銀行、中國信託商業銀行、台北富邦商業銀行、台新國際商業銀行、臺灣土地銀行、合作金庫商業銀行、永豐商業銀行、兆豐國際商業銀行、彰化商業銀行、第一商業銀行、元大商業銀行、臺灣銀行、安泰商業銀行、全國農業金庫銀行及日商三井住友銀行等十六家銀行簽訂聯合中長期信用貸款，合約期限五年，授信總額度為新台幣一百五十億元整，其中包括甲項額度新台幣一百二十億元及乙項額度新台幣三十億元。甲項額度供公司針對既有銀行額度進行再融資以改善財務結構之用，該項額度只能以中期新台幣貸款之方式分次動用，不得循環使用；乙項額度供公司支應營運週轉所需資金之用，並得循環動用。該聯合中長期信用貸款之本金自簽約日屆滿三年之日起，以該日為第一期償還第一期款，嗣後以每半年為一期，共分五期攤還本金，每期攤還本金五分之一，借款利率按英商路透社股份有限公司（路透社）所報臺灣次級市場九十天期之商業本票均價利率加碼 0.55% 計算。聯合授信合約中規定（以最近期半年度或年度合併報表為基礎）：

1. 流動比率應不得低於 100%。
2. 現金調整之負債比率（負債總額加或有負債扣除現金及約當現金之總和除以有形淨值之比率）應不得高於 150%。
3. 利息保障倍數不得低於 400%。
4. 有形淨值（股東權益合計數減無形資產之淨額，其中股東權益合計數應包含少數股權）不得少於新台幣四百五十億元。

十五、應付租賃款

	一年內到期	一年後到期	合 計
<u>九十九年十二月三十一日</u>			
應付租賃款	\$ 1,494	\$ 520	\$ 2,014
<u>九十八年十二月三十一日</u>			
應付租賃款	\$ 2,538	\$ 3,264	\$ 5,802

本公司應付租賃款係自九十八年九月一日起至一〇二年二月一日止，以資本租賃方式承租機器設備，租期三至五年，每月租金介於 42 仟元至 120 仟元，隱含利率為 15.6%。租期屆滿時，該機器設備之所有權將無條件移轉給本公司。

截至九十九年底止，未來應付租金列示如下：

期	間	金	額
一〇〇年度		\$	1,494
一〇一年度			504
一〇二年度			<u>504</u>
			2,502
減：未實現利息		(<u>488)</u>
		\$	<u>2,014</u>

十六、退休金

本公司依「勞工退休金條例」訂定之員工退休辦法，係屬確定提撥退休辦法，自九十四年七月一日起依員工薪資每月 6% 提撥至勞工保險局之個人退休金專戶，本公司九十九及九十八年度認列之退休金成本分別為 79,573 仟元及 74,944 仟元。

本公司依「勞動基準法」訂定之員工退休辦法，係屬確定給付退休辦法。員工退休金之支付，係根據服務年資及其核准退休日前六個月平均工資（基數）計算。本公司每月按員工薪資總額百分之二提撥員工退休基金，交由勞工退休準備金監督委員會以該委員會名義存入台灣銀行之專戶，於九十九及九十八年底，專戶餘額分別為 828,959 仟元及 806,152 仟元。

本公司屬確定給付退休辦法之退休金相關資訊揭露如下：

(一) 淨退休金收入組成項目：

	九 十 九 年 度	九 十 八 年 度
服務成本	\$ 6,929	\$ 7,775
利息成本	14,984	14,020
退休基金資產之預期報酬	(20,358)	(18,616)
退休金利益攤銷數	(<u>7,240</u>)	(<u>6,169</u>)
淨退休金收入	(<u>\$ 5,685</u>)	(<u>\$ 2,990</u>)

(二) 退休基金提撥狀況與帳載預付退休金（應計退休金負債）之調節：

	<u>九 十 九 年 十二月三十一日</u>	<u>九 十 八 年 十二月三十一日</u>
給付義務		
既得給付義務	(\$ 90,694)	(\$ 71,043)
非既得給付義務	(<u>386,952</u>)	(<u>340,502</u>)
累積給付義務	(477,646)	(411,545)
未來薪資增加之影響數	(<u>204,990</u>)	(<u>187,830</u>)
預計給付義務	(682,636)	(599,375)
退休基金資產公平價值	<u>828,959</u>	<u>806,152</u>
提撥狀況	146,323	206,777
未認列過度性淨給付義務	2,597	3,894
退休金利益未攤銷餘額	(<u>144,131</u>)	(<u>227,359</u>)
預付退休金（應計退休金負債）	<u>\$ 4,789</u>	(<u>\$ 16,688</u>)
既得給付	<u>\$109,662</u>	<u>\$ 89,458</u>

(三) 精算假設：

	<u>九 十 九 年 度</u>	<u>九 十 八 年 度</u>
折現率	2.0%	2.5%
未來薪資水準增加率	3.0%	3.0%
退休基金資產預期投資報酬率	2.0%	2.5%

	<u>九 十 九 年 度</u>	<u>九 十 八 年 度</u>
(四) 提撥至退休基金金額	<u>\$ 15,792</u>	<u>\$ 16,933</u>
(五) 由退休基金支付金額	<u>\$ 6,221</u>	<u>\$ 12,890</u>

十七、股東權益

本公司於八十五年九月二十五日於英國倫敦證券交易所發行海外存託憑證 4,900 仟單位，代表普通股 49,000 仟股。

另本公司吸收合併之致福公司原於八十四年四月三日於英國倫敦證券交易所發行海外存託憑證 5,000 仟單位，代表普通股 25,000 仟股，嗣後並陸續追加發行，截至合併基準日（九十一年十一月四日）止，合計發行 7,627 仟單位，代表致福公司之普通股 38,136 仟股，並依據合併換股比例換發 1,478 仟單位之存託憑證，代表光寶科技公司之普通股 14,781 仟股。

截至九十九年底，本公司合計發行海外存託憑證 5,187 仟單位，代表光寶科技公司之普通股 51,869 仟股。該海外存託憑證持有人之權利義務，除投票權之行使方式不同外，餘皆與普通股相同。截至九十九年底止，海外存託憑證流通餘額計 2,019 仟單位。

員工認股權證

本公司於九十六年十二月發行員工認股權憑證 30,000 單位，每一單位可認購普通股一仟股。給與對象包含本公司及子公司符合特定條件之員工。憑證持有人於發行屆滿二年、三年及四年得行使一定比例之認股權證，且此認股權證之存續期間為六年。認股權行使價格為發行當日本公司普通股收盤價格，認股權證發行後，遇有本公司發放現金股利、股票股利及減少股本（庫藏股註銷除外）時，認股權行使價格及認股數量依規定公式予以調整。

本公司九十九及九十八年度員工認股權證之相關資訊如下：

員工認股權證	九 十 九 年 度		九 十 八 年 度	
	單 位	加權平均 行使價格 (元)	單 位	加權平均 行使價格 (元)
年初流通在外	22,644	\$ 44.1	25,150	\$ 46.6
本年度失效	(1,788)	44.1	(2,263)	46.6
本年度行使	(201)	44.1	(243)	44.1
年底流通在外	<u>20,655</u>	41.4	<u>22,644</u>	44.1
給與之認股權證加權平均 每單位公平價值(仟元)	<u>\$ 16.964</u>		<u>\$ 16.964</u>	

截至九十九及九十八年底，流通在外及可行使之員工認股權憑證之加權平均剩餘合約期限分別為 3 年及 4 年。

本公司係採內含價值法計算員工認股權憑證之酬勞成本，九十九年度依內含價值法認列之酬勞成本為 0 元。惟若採用公平價值法並依據 Binomial options pricing model 計算與認列前述認員工股權憑證之酬勞成本，則其相關假設及財務報表之擬制純益與每股盈餘如下：

假 設	Binomial options pricing modle	九 十 九 年 度	九 十 八 年 度
		無風險利率	2.5101%
	預期存續期間	3 年	4 年
	預期價格波動率	40.07%	40.07%
	股利率	7.07%	7.07%
淨 利	報表列示之純益	\$8,986,457 仟元	\$7,051,841 仟元
	擬制淨利	\$8,912,240 仟元	\$6,850,394 仟元
稅後基本每股盈餘 (元)	報表列示之每股盈餘	\$ 4.05	\$ 3.18
	擬制每股盈餘	\$ 4.02	\$ 3.09
稅後稀釋每股盈餘 (元)	報表列示之每股盈餘	\$ 3.98	\$ 3.14
	擬制每股盈餘	\$ 3.95	\$ 3.03

資本公積

依有關法令規定，因長期股權投資採權益法計價所發生之資本公積，不得作為任何用途，其餘資本公積除填補虧損外，不得使用，但超過票面金額發行股票所得溢額產生之資本公積（包括股票溢價、債券轉換溢價、合併溢價及庫藏股票交易溢價），得撥充資本，按股東原有股份之比例發給新股。以資本公積撥充股本時，每年以一定比例為限。

盈餘分配及股利政策

本公司章程規定，每年度決算如有盈餘，除依法繳納一切稅捐及彌補以往年度虧損外，次提存百分之十為法定盈餘公積，並依法令及主管機關規定提列或迴轉特別盈餘公積後，再加計前期累積未分配盈餘，並保留部分盈餘以作企業成長所需資金後，依下列比率分配之：

- (一) 員工紅利：不低於百分之一。
- (二) 董事酬勞：不高於百分之一點五。
- (三) 其餘為股東股利。

前項有關員工紅利部分，如為分配股票紅利，其對象得包括從屬公司員工，其條件及分配方式授權董事會決定之。

本公司九十九及九十八年度應付員工紅利及董事酬勞之估列係依據以往年度之盈餘分配經驗，估計九十九及九十八年度可供分配盈餘總額，再按該總額之 15% 及 1% 分別計算當年度員工紅利及董事酬勞之費用化金額。若於年度終了後董事會決議之發放金額有重大變動時，

該變動調整原提列年度費用，至股東會決議日時，若金額仍有變動，則依會計估計變動處理，於股東會決議年度調整入帳。如股東會決議採股票發放員工紅利，股票紅利股數以決議分紅之金額除以股票公平價值決定，股票公平價值係以股東會決議日前一日之收盤價，並考量除權除息之影響為計算基礎。

上述盈餘分配案，應於翌年召開股東常會予以決議承認，並於該年度入帳。

本公司股東常會分別於九十九年六月十五日及九十八年六月二十二日決議九十八及九十七年度盈餘分配案及每股股利如下：

	盈 餘 分 配 案		每 股 股 利 (元)	
	九十八年度	九十七年度	九十八年度	九十七年度
法定盈餘公積	\$ 705,184	\$ 431,321	\$ -	\$ -
普通股股票股利	111,590	110,028	0.05	0.05
普通股現金股利	5,021,541	3,080,773	2.25	1.40

九十九年六月十五日股東常會決議配發九十八年度員工紅利及董事酬勞分別為 972,636 仟元及 61,674 仟元。員工紅利包含現金紅利 603,034 仟元及股票紅利 369,602 仟元，股票紅利股數 11,073 仟股係按決議分紅之金額除以股東會決議日前一日之收盤價（考量除權除息之影響後）計算。

上述九十八年度盈餘轉增資案業已經行政院金融監督管理委員會證券期貨局申報生效，另本公司訂定配股配息基準日為九十九年八月二十日，且已向經濟部商業司辦理完成變更登記。

本公司九十九年度盈餘分配議案截至一〇〇年三月一日止尚未經董事會通過，有關董事會通過擬議及股東會決議分配情形，請至台灣證券交易所「公開資訊觀測站」查詢。

本公司分配盈餘時，必須依法令規定就當年度（及以前年度）股東權益減項金額（庫藏股票除外），分別自當年度稅後盈餘及前期累積未分配盈餘提列特別盈餘公積，嗣後股東權益減項數額有迴轉時，得就迴轉部分分配盈餘。

另依行政院金融監督管理委員會證券期貨局（以下簡稱金管會證期局）之規定，上市、上櫃公司應就子公司於期末因持有母公司股票市價低於帳面價值之差額，依持股比例計算提列相同數額之特別盈餘公積不得分派。嗣後評價如有回升之部分，上市、上櫃公司得就該部分金額依持股比例迴轉特別盈餘公積（請參閱附註十八庫藏股票）。

本公司分配屬於八十七年度（含）以後未分配盈餘時，除屬非中華民國境內居住者之股東外，其餘股東可按股利分配日之稅額扣抵比率計算可分配之股東可扣抵稅額。

依公司法規定，法定盈餘公積應提撥至其餘額達公司實收股本總額時為止。法定盈餘公積得用以彌補虧損；當其餘額已達實收股本百分之五十，在公司無盈餘時，得以其超過部分派充股息及紅利，或在公司無虧損時，得保留法定盈餘公積達實收股本百分之五十之半數，其餘部分得以撥充資本。

九十九及九十八年度金融商品未實現損益之變動組成項目如下：

	直接認列為 股東權益調整 項	採權益法之長 期股權投資直 接認列為股東 權益調整項目	合 計
<u>九十九年度</u>			
年初餘額	\$1,202,514	(\$ 107,078)	\$1,095,436
本年度增加數（減少數）	(105,407)	439,964	334,557
年底餘額	<u>\$1,097,107</u>	<u>\$ 332,886</u>	<u>\$1,429,993</u>
<u>九十八年度</u>			
年初餘額	(\$ 648,632)	(\$ 390,131)	(\$1,038,763)
本年度增加數	<u>1,851,146</u>	<u>283,053</u>	<u>2,134,199</u>
年底餘額	<u>\$1,202,514</u>	<u>(\$ 107,078)</u>	<u>\$1,095,436</u>

十八、庫藏股票（普通股）

單位：仟股

收 回 原 因	年 初 股 數	增 加	減 少	年 底 股 數
<u>九十九年度</u>				
1. 子公司持有本公司股票自長期股權投資轉列庫藏股票	27,563	138	-	27,701
2. 擬供未來轉讓股份予員工	<u>30,565</u>	<u>-</u>	<u>-</u>	<u>30,565</u>
	<u>58,128</u>	<u>138</u>	<u>-</u>	<u>58,266</u>
<u>九十八年度</u>				
1. 子公司持有本公司股票自長期股權投資轉列庫藏股票	27,426	137	-	27,563
2. 擬供未來轉讓股份予員工	<u>30,565</u>	<u>-</u>	<u>-</u>	<u>30,565</u>
	<u>57,991</u>	<u>137</u>	<u>-</u>	<u>58,128</u>

本公司於九十九及九十八年底，按本公司持股比例分別將子公司帳列轉投資本公司之股票（帳列備供出售金融資產）共計 1,104,073 仟元轉列庫藏股票，上述庫藏股票九十九及九十八年底帳面價值及市價均為 1,123,527 仟元及 1,326,003 仟元。

根據證券交易法規定，公司買回股份不得超過已發行股份總數百分之十，收回股份之總金額不得逾保留盈餘加發行股份溢價及已實現之資本公積；買回之股份，不得質押，且於未轉讓前不得享有股東權利。本公司買回之股份，應於買回之日起三年內將其轉讓，逾期未轉讓者，視為公司未發行股份，並應辦理變更登記。

本公司持有之庫藏股票，依證券交易法規定不得質押，亦不得享有股利之分派及表決權等權利。子公司持有本公司股票視同庫藏股票處理，除不得參與本公司之現金增資外，其餘與一般股東權利相同，惟自九十四年六月二十二日起，依修正後公司法之規定無表決權。

十九、所得稅

(一) 帳列稅前利益按法定稅率計算之所得稅與當年度應負擔所得稅之調節如下：

	九 十 九 年 度	九 十 八 年 度
稅前利益按法定稅率計算之所得稅費用	\$ 1,577,161	\$ 1,851,818
調節項目之所得稅影響數		
永久性差異	(601,545)	(1,055,523)
暫時性差異	(77,951)	(473,404)
未分配盈餘加徵 10%	121,353	79,732
基本稅額應納差額	-	86,568
當年度抵用之投資抵減	(349,155)	-
當年度應納所得稅	<u>\$ 669,863</u>	<u>\$ 489,191</u>

(二) 所得稅費用組成項目如下：

	九 十 九 年 度	九 十 八 年 度
當年度應納所得稅	\$669,863	\$489,191
遞延所得稅	(209,226)	(133,722)
以前年度所得稅調整	(169,676)	-
	<u>\$290,961</u>	<u>\$355,469</u>

(三) 淨遞延所得稅資產及負債項目如下：

流 動	九 十 九 年 十二月三十一日	九 十 八 年 十二月三十一日
遞延所得稅資產		
投資抵減	\$ 406,739	\$ 500,325
存貨跌價損失	53,456	36,841
產品保證費用	42,727	47,775
未實現銷貨利益	39,846	23,151
賠償損失未付款	<u>32,682</u>	<u>30,794</u>
	575,450	638,886
遞延所得稅負債		
兌換淨益	(7,148)	(92,229)
淨遞延所得稅資產	<u>\$ 568,302</u>	<u>\$ 546,657</u>

(接次頁)

(承前頁)

	九 十 九 年 十二月三十一日	九 十 八 年 十二月三十一日
非 流 動		
遞延所得稅資產		
投資抵減	\$ 563,955	\$ 848,136
採權益法認列之國 外投資損失	291,027	263,004
資產減損損失	172,391	176,191
退休金超限	<u>31,406</u>	<u>36,284</u>
	1,058,779	1,323,615
備抵評價	(<u>588,694</u>)	(<u>469,657</u>)
	470,085	853,958
遞延所得稅負債		
採權益法認列之國 外投資利益	(977,711)	(1,542,858)
未實現商譽之攤銷	(<u>35,737</u>)	(<u>42,044</u>)
淨遞延所得稅負債	(<u>\$ 543,363</u>)	(<u>\$ 730,944</u>)

九十九及九十八年底帳列應付所得稅係已減除預付所得稅145,850千元及10,730千元後之淨額。

立法院於九十九年五月修正所得稅法第五條條文，將營利事業所得稅稅率由百分之二十調降為百分之十七，並自九十九年度施行。本公司業已依此修正條文重新計算遞延所得稅資產或負債，並將所產生之差額列為遞延所得稅利益及費用。

本公司截至九十七年度之所得稅申報案，業經稅捐稽徵機關核定，本公司對九十三至九十七年度之核定項目尚有不服，目前正申請復查中，惟本公司基於穩健原則已估列相關之所得稅。

(四) 本公司依促進產業升級條例之相關投資抵減資訊如下：

法 令 依 據	抵 減 項 目	可 抵 減 稅 額	尚 未 抵 減 餘 額	最 後 抵 減 年 度
促 進 產 業 升 級 條 例	研究發展、人才培訓支出	\$ 406,739	\$ 406,739	一〇〇年度
	研究發展、人才培訓支出	264,049	264,049	一〇一年度
	研究發展、人才培訓支出	<u>299,906</u>	<u>299,906</u>	一〇二年度
合 計		<u>\$ 970,694</u>	<u>\$ 970,694</u>	

另九十九年四月通過「產業創新條例」，其中第十條規定公司得在投資於研究發展支出百分之十五限度內，抵減當年度應納營利事

業所得稅，並以不超過該公司當年度應納營利事業所得稅百分之三十為限，該規定之施行期間自九十九年一月一日起至一〇八年十二月三十一日止。

(五) 兩稅合一相關資訊如下：

	九十九年 十二月三十一日	九十八年 十二月三十一日
可扣抵稅額帳戶餘額	<u>\$558,086</u>	<u>\$516,923</u>

本公司九十九年度預計及九十八年度實際盈餘分配之稅額扣抵比率分別為 8.92% 及 10.32%。

九十九及九十八年底並無屬八十六年度（含）以前之未分配盈餘。

二十、用人、折舊及攤銷費用

	九 屬於營業成本者	十 屬於營業費用者	九 年 合	十 年 度 計
用人費用				
薪資費用	\$ 118,145	\$ 2,827,029	\$ 2,945,174	
勞健保費用	7,755	111,974	119,729	
退休金費用	5,377	74,196	79,573	
其他用人費用	<u>3,435</u>	<u>51,817</u>	<u>55,252</u>	
	134,712	3,065,016	3,199,728	
折舊費用	302,789	290,807	593,596	
攤銷費用	<u>16,194</u>	<u>107,044</u>	<u>123,238</u>	
	<u>\$ 453,695</u>	<u>\$ 3,462,867</u>	<u>\$ 3,916,562</u>	

	九 屬於營業成本者	十 屬於營業費用者	八 年 合	十 年 度 計
用人費用				
薪資費用	\$ 122,931	\$ 2,407,222	\$ 2,530,153	
勞健保費用	7,398	99,463	106,861	
退休金費用	5,340	69,604	74,944	
其他用人費用	<u>2,963</u>	<u>40,379</u>	<u>43,342</u>	
	138,632	2,616,668	2,755,300	
折舊費用	472,056	264,588	736,644	
攤銷費用	<u>23,498</u>	<u>152,652</u>	<u>176,150</u>	
	<u>\$ 634,186</u>	<u>\$ 3,033,908</u>	<u>\$ 3,668,094</u>	

上述折舊費用並未包含閒置資產之折舊費用，九十九及九十八年度該項費用分別為 796 仟元及 11,276 仟元（帳列營業外費用及損失—其他項下）。

二一、每股盈餘

計算每股盈餘之分子及分母揭露如下：

	金額 (分子)		股數 (分母) (仟股)	每股盈餘 (元)	
	稅前	稅後		稅前	稅後
九十九年度					
基本每股盈餘					
純益	\$ 9,277,418	\$ 8,986,457	2,219,018	\$ 4.18	\$ 4.05
具稀釋作用潛在普通股之影響					
員工分紅	-	-	39,886		
員工認股權	-	-	-		
稀釋每股盈餘					
屬於普通股股東純益加潛在普通股之影響	\$ 9,277,418	\$ 8,986,457	2,258,904	\$ 4.11	\$ 3.98
假設子公司買賣及持有母公司股票不視為庫藏股票而作為投資時之擬制資料					
基本每股盈餘					
純益	\$ 9,332,251	\$ 9,041,290	2,246,719	\$ 4.15	\$ 4.02
具稀釋作用潛在普通股之影響					
員工分紅	-	-	39,886		
員工認股權	-	-	-		
稀釋每股盈餘					
屬於普通股股東純益加潛在普通股之影響	\$ 9,332,251	\$ 9,041,290	2,286,605	\$ 4.08	\$ 3.95
九十八年度 (追溯調整後)					
基本每股盈餘					
純益	\$ 7,407,310	\$ 7,051,841	2,215,009	\$ 3.34	\$ 3.18
具稀釋作用潛在普通股之影響					
員工分紅	-	-	31,533		
員工認股權	-	-	-		
稀釋每股盈餘					
屬於普通股股東純益加潛在普通股之影響	\$ 7,407,310	\$ 7,051,841	2,246,542	\$ 3.30	\$ 3.14
假設子公司買賣及持有母公司股票不視為庫藏股票而作為投資時之擬制資料					
基本每股盈餘					
純益	\$ 7,441,276	\$ 7,085,807	2,242,710	\$ 3.32	\$ 3.16
具稀釋作用潛在普通股之影響					
員工分紅	-	-	31,533		
員工認股權	-	-	-		
稀釋每股盈餘					
屬於普通股股東純益加潛在普通股之影響	\$ 7,441,276	\$ 7,085,807	2,274,243	\$ 3.27	\$ 3.12

計算稀釋每股盈餘時，係假設部分員工分紅將採發放股票方式，並於該潛在普通股具有稀釋作用時計入加權平均流通在外股數，以計算稀釋每股盈餘。計算稀釋每股盈餘時，以該潛在普通股資產負債表

日之收盤價，作為發行股數之判斷基礎。於次年度股東會決議員工分紅發放股數前計算稀釋每股盈餘時，亦繼續考量該等潛在普通股之稀釋作用。另員工認股權之行使價格大於當年度平均市價，因產生反稀釋作用，故不予計入稀釋每股盈餘之計算。

計算每股盈餘時，無償配股之影響已列入追溯調整。因追溯調整，九十八年度之稅前基本每股盈餘由 3.36 元減少為 3.34 元，稅前稀釋每股盈餘由 3.31 元減少為 3.30 元；九十八年度之稅後基本每股盈餘由 3.20 元減少為 3.18 元，稅後稀釋每股盈餘由 3.15 元減少為 3.14 元。

二二、關係人交易

本公司與關係人間重大交易事項彙總列示於附表一及二，並補充說明如下：

- (一) 本公司於九十九及九十八年度銷貨予 Lite-On Electronics (Europe) Ltd.、Lite-On Trading USA, Inc.、Lite-On Japan Ltd.、Lite-On Japan (H.K.) Limited、Lite-On, Inc.及無錫中寶運通貿易公司及九十八年度銷貨予 Lite-On, Inc.暨九十九年度銷貨予 Lite-On Japan(S) Pte. Ltd.之銷售價格係以成本加計議定之毛利為基礎計價，除上述情形外，本公司與關係人之銷貨交易條件，均與非關係人無明顯差異。
- (二) 本公司於九十九及九十八年度自 Lite-On Overseas Trading Co.,Ltd.、旭基公司、力信興業公司、Lite-On Electronics (Thailand) Co., Ltd 及 LTC International (L) Bhd、LI-Shin International Enterprise Corp.、敦南科技公司及 Lite-On Singapore Pte. Ltd.之進貨價格係按成本加計議定之毛利為基礎計價，除上述情形外，本公司與關係人之進貨交易條件，均與非關係人無明顯差異。
- (三) 本公司與 Lite-On Electronics Co., Ltd.簽訂加工合約，並按約定之條件支付加工費，依合約規定本公司於九十九及九十八年度支付之加工費分別為 1,914,295 仟元及 830,056 仟元。
- (四) 本公司與 LTC International (L) Bhd.簽訂專利授權合約及管理服務合約，依合約規定本公司於九十九及九十八年度收取之總收入分別為 47,396 仟元及 51,779 仟元；另與 Lite-On Singapore Pte. Ltd.簽訂專利授權合約，依合約規定本公司於九十九及九十八年度收取之

總收入為 905,672 仟元及 398,314 仟元（帳列營業外收入及利益－其他項下）。

(五) 本公司九十九年度與力信興業公司之租賃契約，係參考市場行情並依雙方議定及一般付款條件支付；其市場行情及付款條件均與非關係人無明顯差異。

(六) 董事及管理階層薪酬資訊：

	<u>九十九年度</u>	<u>九十八年度</u>
紅 利	\$459,547	\$351,441
業務執行費	85,517	67,761
薪 資	56,284	54,801
獎 金	<u>37,536</u>	<u>8,682</u>
	<u>\$638,884</u>	<u>\$482,685</u>

二三、重大承諾事項及或有事項

本公司於九十九年九月獲知 INPRO II Licensing Sarl (“INPRO”)於美國加州地方法院對本公司提起訴訟，控告本公司於終止雙方簽立之專利授權合約後仍使用其專利權，本公司認為我方並無違約事由並已委任律師對前述控訴提出答辯，因訴訟案尚在初步進行階段，本公司尚無法評估可能之結果與影響。

二四、其他重要事項

(一) 本公司東莞石碣廠區於九十七年二月三日發生火災，造成子公司（Titanic Capital Service Ltd.、源興電腦科技（東莞）公司、旭基公司及旭麗東莞公司）相關廠房、設備及存貨之帳面價值損失按目前清點後估算共計約為新台幣 10.85 億元（約 33,700 仟美元），惟火災毀損之相關資產明細資料及理賠事宜，截至查核報告日為止，本公司仍與保險公司持續釐清洽商中。因上述子公司業已投保財產全險與營業中斷險，相關損失將可在該公司投保之保額範圍內涵蓋，故預期對本公司應無重大影響。

(二) 本公司具重大影響之外幣金融資產及負債資訊如下：

單位：除匯率外，餘係外幣或新台幣仟元

		九 十 九 年 十 二 月 三 十 一 日		
		外 幣	匯 率	新 台 幣
<u>金 融 資 產</u>				
<u>貨 幣 性 項 目</u>				
美	元	\$ 910,274	29.13	\$26,516,287
日	圓	223,922	0.3582	80,209
克	朗	180,095	1.5597	280,888
港	幣	43,295	3.748	162,269
波 蘭	幣	1,003	10.24	10,275
歐	元	426	38.92	16,562
英	鎊	193	45.19	8,709
新	幣	164	22.73	3,728
澳	幣	1	29.68	19
<u>非 貨 幣 性 項 目</u>				
歐	元	1,959	38.92	76,244
<u>採權益法之長期股權投資</u>				
港	幣	2,300,596	3.748	8,622,634
泰	銖	997,002	0.9753	972,376
日	圓	865,541	0.3582	310,037
美	元	574,686	29.13	16,740,603
歐	元	146,411	38.92	5,698,316
<u>金 融 負 債</u>				
<u>貨 幣 性 項 目</u>				
美	元	918,407	29.13	26,753,195
日	圓	816,021	0.3582	292,299
克	朗	166,926	1.5597	260,349
港	幣	72,873	3.748	273,127
歐	元	700	38.92	27,263
英	鎊	272	45.19	12,281
人 民	幣	1	4.4405	4
<u>非 貨 幣 性 項 目</u>				
美	元	5,464	29.13	159,166

		九 十 八 年 十 二 月 三 十 一 日		
		外	幣 匯	率 新 台 幣
<u>金 融 資 產</u>				
<u>貨 幣 性 項 目</u>				
美 元		\$ 898,767	32.03	\$28,787,498
日 圓		187,153	0.3478	65,092
克 朗		121,678	1.7476	212,645
菲 律 賓 披 索		101,678	0.6934	70,504
港 幣		20,412	4.1304	84,310
波 蘭 幣		717	11.179	8,010
新 幣		466	22.8769	10,650
英 鎊		262	51.6163	13,504
歐 元		87	46.2513	4,030
澳 幣		1	28.8206	18
<u>採 權 益 法 之 長 期 股 權 投 資</u>				
港 幣		2,251,704	4.1304	9,300,438
泰 銖		933,425	0.9633	899,168
日 圓		686,854	0.3478	238,888
美 元		629,934	32.03	20,176,786
歐 元		127,017	46.2513	5,874,701
<u>金 融 負 債</u>				
<u>貨 幣 性 項 目</u>				
美 元		861,736	32.03	27,601,410
日 圓		167,042	0.3437	58,097
港 幣		30,358	4.1304	125,391
克 朗		1,609	1.7476	2,812
歐 元		763	46.2513	35,306
英 鎊		336	51.6163	17,363
人 民 幣		176	4.6918	827
新 幣		65	22.8769	1,476
<u>非 貨 幣 性 項 目</u>				
美 元		5,880	32.03	188,357

二五、附註揭露事項

(一) 重大交易事項及(二)轉投資事業相關資訊

1. 資金貸與他人：附表三。
2. 為他人背書保證：附表四。
3. 年底持有有價證券情形：附表五。

4. 累積買進或賣出同一有價證券之金額達新台幣一億元或實收資本額百分之二十以上：附表六。
5. 取得不動產之金額達新台幣一億元或實收資本額百分之二十以上：無
6. 處分不動產之金額達新台幣一億元或實收資本額百分之二十以上：無。
7. 與關係人進、銷貨之金額達新台幣一億元或實收資本額百分之二十以上：附表七
8. 應收關係人款項達新台幣一億元或實收資本額百分之二十以上：附表八
9. 被投資公司名稱、所在地區……等相關資訊：附表九
10. 從事衍生性商品交易：參閱附註二六。

(三) 大陸投資資訊

1. 大陸投資資訊：附表十。
2. 與大陸被投資公司直接或間接經由第三地區事業所發生之重大交易事項暨其價格收（付）款條件、未實現損益及其他相關資訊：附表十一

二六、金融商品資訊之揭露

(一) 公平價值之資訊

1. 金融商品之公平價值

非衍生性金融商品	九十九年十二月三十一日		九十八年十二月三十一日	
	帳面價值	公平價值	帳面價值	公平價值
資產				
備供出售金融資產—非流動	\$ 2,858,304	\$ 2,858,304	\$ 2,763,743	\$ 2,763,743
以成本衡量之金融資產—非流動	814,518	-	1,003,935	-
負債				
一年內到期之長期附息負債	3,068,161	3,068,161	169,205	169,205
長期附息負債	11,267,187	11,267,187	14,336,597	14,336,597

(接次頁)

(承前頁)

	九十九年十二月三十一日		九十八年十二月三十一日	
	帳面價值	公平價值	帳面價值	公平價值
<u>衍生性金融商品</u>				
<u>光寶科技公司</u>				
<u>負債</u>				
避險之衍生性金融負債－				
非流動				
利率交換合約	(\$ 159,166)	(\$ 159,166)	(\$ 188,357)	(\$ 188,357)
<u>交易對方所屬地區</u>				
本 國	(159,166)	(159,166)	(188,357)	(188,357)
<u>光寶綠色能資科技公司</u>				
<u>負債</u>				
公平價值變動列入損益之				
金融負債				
遠期外匯合約	(1,342)	(1,342)	-	-
<u>交易對方所屬地區</u>				
本 國	(1,342)	(1,342)	-	-
<u>建興電子科技公司</u>				
<u>資產</u>				
公平價值變動列入損益之				
金融資產－流動				
遠期外匯合約	-	-	2,165	2,165
匯率交換合約	259,655	259,655	47,045	47,045
<u>交易對方所屬地區</u>				
本 國	3,510	3,510	2,165	2,165
非本國（包括於本國營業之 外商機構）	256,145	256,145	47,045	47,045
<u>負債</u>				
公平價值變動列入損益之				
金融負債－流動				
遠期外匯合約	(5,961)	(5,961)	-	-
<u>交易對方所屬地區</u>				
本 國	-	-	-	-
非本國（包括於本國營業之 外商機構）	(5,961)	(5,961)	-	-
<u>飛利浦建興數位科技公司</u>				
<u>資產</u>				
公平價值變動列入損益之				
金融資產－流動				
遠期外匯合約	57,880	57,880	-	-
<u>交易對方所屬地區</u>				
非本國（包括於本國營業之 外商機構）	57,880	57,880	-	-
<u>閩暉實業公司</u>				
<u>資產</u>				
公平價值變動列入損益之				
金融資產－流動				
匯率交換合約	5,640	5,640	-	-

(接次頁)

(承前頁)

	九十九年十二月三十一日		九十八年十二月三十一日	
	帳面價值	公平價值	帳面價值	公平價值
<u>衍生性金融商品</u>				
<u>交易對方所屬地區</u>				
本國	\$ 5,640	\$ 5,640	\$ -	\$ -
<u>負債</u>				
公平價值變動列入損益之金融				
負債—流動				
遠期外匯合約	(506)	(506)	-	-
<u>交易對方所屬地區</u>				
本國	(506)	(506)	-	-
<u>光林電子公司</u>				
<u>資產</u>				
公平價值變動列入損益之				
金融資產—流動				
遠期外匯合約	14,940	14,940	2,091	2,091
<u>交易對方所屬地區</u>				
本國	14,940	14,940	2,091	2,091
<u>力銘科技公司</u>				
<u>負債</u>				
公平價值變動列入損益之				
金融資產—流動				
遠期外匯合約	\$ -	\$ -	\$ 2,527	\$ 2,527
<u>交易對方所屬地區</u>				
非本國(包括於本國營業之外商機構)	-	-	2,527	2,527
<u>Lite-On Electronics (Thailand) Ltd.</u>				
<u>負債</u>				
公平價值變動列入損益之				
金融負債—流動				
遠期外匯合約	(633)	(633)	(156)	(156)
<u>交易對方所屬地區</u>				
非本國(包括於本國營業之外商機構)	(633)	(633)	(156)	(156)
<u>Lite-On Mobile Oyj (原: Perlos Oyj)</u>				
<u>資產</u>				
公平價值變動列入損益之				
金融資產—流動				
匯率交換合約	35,045	35,045	5,273	5,273
遠期外匯合約	51,052	51,052	44,201	44,201
<u>交易對方所屬地區</u>				
非本國(包括於本國營業之外商機構)	86,097	86,097	49,474	49,474

(接次頁)

(承前頁)

	九十九年十二月三十一日		九十八年十二月三十一日	
	帳面價值	公平價值	帳面價值	公平價值
<u>衍生性金融商品</u>				
<u>負債</u>				
公平價值變動列入損益之				
金融負債—流動				
遠期外匯合約	(\$ 20,613)	(\$ 20,613)	(\$ 24,398)	(\$ 24,398)
匯率交換合約	(14,612)	(14,612)	(11,509)	(11,509)
<u>交易對方所屬地區</u>				
非本國(包括於本國營業之 外商機構)	(35,225)	(35,225)	(35,907)	(35,907)
<u>Perlos Ltda</u>				
<u>資產</u>				
公平價值變動列入損益之				
金融資產—流動				
遠期外匯合約	-	-	90	90
<u>交易對方所屬地區</u>				
非本國(包括於本國營業之 外商機構)	-	-	90	90
<u>負債</u>				
公平價值變動列入損益之				
金融負債—流動				
遠期外匯合約	-	-	(315)	(315)
<u>交易對方所屬地區</u>				
非本國(包括於本國營業之 外商機構)	-	-	(315)	(315)
<u>Perlos (Guangzhou)</u>				
<u>Electronic Components</u>				
<u>Co. Ltd.</u>				
<u>資產</u>				
公平價值變動列入損益之				
金融資產—流動				
遠期外匯合約	12,993	12,993	110	110
<u>交易對方所屬地區</u>				
非本國(包括於本國營業之 外商機構)	12,993	12,993	110	110
<u>負債</u>				
公平價值變動列入損益之				
金融負債—流動				
遠期外匯合約	-	-	(717)	(717)
<u>交易對方所屬地區</u>				
非本國(包括於本國營業之 外商機構)	-	-	(717)	(717)
<u>Perlos (Beijing) Electronic</u>				
<u>and</u>				
<u>Telecommunications</u>				
<u>Components</u>				
<u>資產</u>				
公平價值變動列入損益之				
金融資產—流動				
遠期外匯合約	3,455	3,455	-	-

(接次頁)

(承前頁)

	九十九年十二月三十一日		九十八年十二月三十一日	
	帳面價值	公平價值	帳面價值	公平價值
<u>衍生性金融商品</u>				
<u>交易對方所屬地區</u>				
非本國(包括於本國營業之外商機構)	\$ 3,455	\$ 3,455	\$ -	\$ -
<u>Lite-On Japan Ltd.</u>				
<u>資 產</u>				
公平價值變動列入損益之				
金融資產—流動				
選擇權—買入買權	6	6	1,120	1,120
匯率交換合約	41,953	41,953	48,006	48,006
<u>交易對方所屬地區</u>				
非本國(包括於本國營業之外商機構)	41,959	41,959	49,126	49,126
<u>負 債</u>				
公平價值變動列入損益之				
金融負債—流動				
匯率交換合約	(894)	(894)	(1,012)	(1,012)
選擇權—買入賣權	(41,939)	(41,939)	(48,337)	(48,337)
<u>交易對方所屬地區</u>				
非本國(包括於本國營業之外商機構)	(42,833)	(42,833)	(49,349)	(49,349)
<u>敦揚科技公司</u>				
<u>資 產</u>				
公平價值變動列入損益之				
金融資產—流動				
遠期外匯合約	-	-	123	123
<u>交易對方所屬地區</u>				
非本國(包括於本國營業之外商機構)	-	-	123	123
<u>敦揚科技(廣州)公司</u>				
<u>資 產</u>				
公平價值變動列入損益之				
金融資產—流動				
遠期外匯合約	1,018	1,018	-	-
<u>交易對方所屬地區</u>				
非本國(包括於本國營業之外商機構)	1,018	1,018	-	-
<u>負 債</u>				
公平價值變動列入損益之				
金融負債—流動				
遠期外匯合約	(225)	(225)	-	-
<u>交易對方所屬地區</u>				
非本國(包括於本國營業之外商機構)	(225)	(225)	-	-

(接次頁)

(承前頁)

	九十九年十二月三十一日		九十八年十二月三十一日	
	帳面價值	公平價值	帳面價值	公平價值
<u>衍生性金融商品</u>				
<u>Lite-On Japan (H.K.) Pte.</u>				
<u>Ltd.</u>				
<u>負債</u>				
公平價值變動列入損益之				
金融負債—流動				
匯率交換合約	\$ -	\$ -	(\$ 6,010)	(\$ 6,010)
<u>交易對方所屬地區</u>				
非本國(包括於本國營業之				
外商機構)	-	-	(6,010)	(6,010)
<u>Lite-On Singapore Pte.</u>				
<u>Ltd.</u>				
<u>負債</u>				
公平價值變動列入損益之				
金融負債—流動				
遠期外匯合約	(6,723)	(6,723)	-	-
<u>交易對方所屬地區</u>				
非本國(包括於本國營業之				
外商機構)	(6,723)	(6,723)	-	-

(二) 本公司估計金融商品公平價值所使用之方法及假設如下：

1. 短期金融商品公平價值係以其在資產負債表上之帳面價值估計其公平價值，因為此類商品到期日甚近，其帳面價值應屬估計公平價值之合理基礎。此方法應用於現金、應收票據、應收帳款、應收帳款—關係人、其他應收款—關係人、其它金融資產—流動、短期借款、應付票據、應付帳款、應付費用、應付帳款—關係人、其他應付款—關係人及長期付息負債(含一年內到期之長期付息負債)等。
2. 存出及存入保證金以帳面價值估計其公平價值，係因為未來收取之金額與帳面價值相近。
3. 備供出售金融資產以市場價格為公平價值，衍生性金融商品如有活絡市場公開報價時，則以此市場價格為公平價值。若無市場價格可供參考時，則採用評價方法估計。母公司及子公司採用評價方法之估計與假設，及使用之折現率，係參考金融機構與實質上條件及特性相同之金融商品之報價，其條件及特性包

括合約規定固定利率計息之剩餘期間、支付本金之剩餘期間及支付幣別等資訊。該資訊為母公司及子公司可取得者。

4. 以成本衡量之金融資產，因其無活絡市場公開報價且實務上須以超過合理成本之金額方能取得可驗證公平價值，因此公平價值無法可靠衡量。
5. 長期付息負債係以預期現金流量之折現值估計公平價值。母公司及子公司之長期付息負債借款利率均屬浮動利率其帳面價值即為公平價值。

(三) 本公司金融資產及金融負債之公平價值，以活絡市場之公開報價直接決定者，及以評價方法估計者分別為：

	公開報價決定之金額		評價方法估計之金額	
	九十九年十二月三十一日	九十八年十二月三十一日	九十九年十二月三十一日	九十八年十二月三十一日
<u>資 產</u>				
備供出售金融資產－非流動	\$ 2,858,304	\$ 2,763,743	\$ -	\$ -
<u>負 債</u>				
避險之衍生性金融負債－非流動	-	-	159,166	188,357
長期付息負債(含一年內到期部分)	-	-	14,335,348	14,505,802

(四) 本公司九十九及九十八年底具利率變動之公平價值風險之金融資產分別為 3,302,325 仟元及 2,081,200 仟元，金融負債分別為 2,014 仟元及 5,802 仟元；具利率變動之現金流量風險之金融資產分別為 3,020,494 仟元及 4,115,757 仟元，金融負債分別為 14,397,185 仟元及 14,552,170 仟元。

(五) 本公司九十九及九十八年度自備供出售金融資產當期直接認列為股東權益調整項目之減少數及增加數分別為 105,407 仟元及 1,851,146 仟元。

(六) 財務風險資訊

1. 市場風險

本公司及子公司因非功能性貨幣計價之進貨或銷貨而產生之匯率風險，本公司及子公司之政策係以遠期外匯合約、匯率交換合約、利率交換合約及選擇權進行財務避險作為主要目

的，避險性質合約因匯率變動產生之損益大致與被避險項目之損益相抵銷，故市場價格風險並不重大。

本公司及子公司持有之上市櫃公司股票係分類為備供出售之金融資產，因此類資產係以公平價值衡量，其公平價值將隨影響市場價格相關因素，而使股票價值產生波動。

2. 信用風險

信用風險係評估本公司及子公司因交易對方或他方未履合約所遭受之潛在影響，係以資產負債表日公平價值為正數之合約為評估對象。由於本公司及子公司之交易對象及履約他方均為信用良好之金融機構及公司組織，故預期無重大信用風險。

3. 流動性風險

本公司及子公司投資之權益證券，除以成本衡量之金融資產及採權益法之長期股權投資因無活絡市場而具有重大流動性風險外，餘均具活絡市場，故預期可輕易在市場以上接近公平價值迅速出售金融資產。另本公司及子公司從事之遠期外匯、匯率交換合約及換匯換利合約，因相關交易合約之匯率已確定，不致有重大之現金流量風險。

4. 利率變動之現金流量避險

本公司所承擔之浮動利率債務，可能因市場利率變動而使該負債之未來現金流量產生波動，並導致現金流量風險，故本公司與銀行另行簽訂利率交換合約，將浮動利率債務改變為固定利率債務，藉以規避因浮動利率而產生之風險，此避險交易之相關資訊彙列如下：

交易種類	日期	名目	本金	浮動利率	交換後之 固定利率	結算日	到期日
<u>光寶科技公司</u>							
利率交換合約	九十九年底		\$ 1,500,000	註	2.375%	三個月一次	一〇二年九月二十三日
	"		1,000,000	"	2.3575%	三個月一次	一〇二年九月二十三日
	"		1,500,000	"	2.323%	三個月一次	一〇二年九月二十三日
	"		1,000,000	"	2.275%	三個月一次	一〇二年九月二十三日
"	"		1,000,000	"	2.2125%	三個月一次	一〇二年九月二十三日

交易種類	日期	名目	本金	浮動利率	交換後之 固定利率	結算日	到期日
光寶科技公司 利率交換合約	九十八年底		\$ 1,500,000	註	2.375%	三個月一次	一〇二年九月二十三日
	"		1,000,000	"	2.3575%	三個月一次	一〇二年九月二十三日
	"		1,500,000	"	2.323%	三個月一次	一〇二年九月二十三日
	"		1,000,000	"	2.275%	三個月一次	一〇二年九月二十三日
	"		1,000,000	"	2.2125%	三個月一次	一〇二年九月二十三日

註：按台灣次級市場 90 天期之商業本票均價利率計算。

被避險項目	指定之 金融商品	指定之避險工具 公平價值		現金流量 預期產生期間	相關利益損失 預期於損益表 認列期間
		九十九年 十二月三十一日	九十八年 十二月三十一日		
中長期借款	利率交換合約	(\$ 159,166)	(\$ 188,357)	97年至102年	97年至102年

二七、部門別財務資訊

(一) 產業別資訊：

本公司係以經營發光二極體、多功能事務機、電源供應器、印表機、數據機及電腦設備零組件等產品之製造及銷售為業務，並未兼營其他類別之產業。

(二) 地區別資訊：截至九十九年底止，並未設立國外營運部門。

(三) 外銷銷貨資訊：

本公司外銷銷貨額按地區別彙總列示如下：

地 區	九十九年度	九十八年度
亞 洲	\$ 58,787,802	\$ 43,628,730
美 洲	20,888,583	19,417,389
歐 洲	21,603,878	17,288,170
其他地區	809,838	609,581
合 計	<u>\$102,090,101</u>	<u>\$ 80,943,870</u>

(四) 重要客戶資訊：

客 戶 名 稱	九十九年度		九十八年度	
	銷貨金額	佔收入%	銷貨金額	佔收入%
甲	\$ 15,775,061	15.42	\$ 11,665,710	14.26
乙	14,144,639	13.83	13,264,505	16.21
	<u>\$ 29,919,700</u>	<u>29.25</u>	<u>\$ 24,930,215</u>	<u>30.47</u>

附表一



光寶電子股份有限公司
關聯企業財務狀況表
民國九十九年十二月三十一日

關聯企業	應收帳款		其他應收款		應付帳款		其他應付款		合計
	金額	% (註二)	金額	% (註二)	金額	% (註二)	金額	% (註二)	
與本公司之關係 (參閱下列註一說明)	金額	% (註二)	金額	% (註二)	金額	% (註二)	金額	% (註二)	合計
九十九年十二月三十一日									
I-Solutions Ltd.	\$ -	-	\$ 12	-	\$ -	-	\$ -	-	\$ -
Lite-On Electronics (Europe) Ltd.	-	-	-	-	2,671	-	12,763	-	15,434
Lite-On Electronics H.K. Ltd.	14,840	-	909	-	-	-	-	-	-
Lite-On Electronics (Thailand) Co., Ltd.	-	-	26,649	-	65	-	-	-	65
Lite-On Electronics Co., Ltd.	-	-	-	-	-	-	228,501	1	228,501
Lite-On Inc.	-	-	22	-	-	-	6,257	-	6,257
Lite-On Japan Ltd.	337,661	-	1,678	-	-	-	5,069	-	5,069
Lite-On Singapore Pte. Ltd.	250	-	844,390	9	2,932,570	16	46,359	1	2,978,929
Lite-On Service USA Inc.	-	-	-	-	-	-	6,642	-	6,642
LTC International Ltd.	-	-	23	-	-	-	-	-	-
LTC Group Ltd.	-	-	23	-	-	-	-	-	-
光寶電子(天津)公司	-	-	410,153	4	-	-	-	-	-
Lite-On Trading USA, Inc.	3,929,208	41	70,205	1	-	-	-	-	-
閩暉實業(香港)公司	-	-	-	-	-	-	369	-	369
閩暉實業公司	-	-	3,048	-	-	-	-	-	-
Titanic Capital Services Ltd.	-	-	13	-	-	-	405,010	2	405,010
無錫中寶運通貿易公司	438,412	5	-	-	-	-	6,393	-	6,393
光寶匯才資訊服務公司	-	-	-	-	-	-	5,722	-	5,722
旭基公司	-	-	28,137	-	280,801	1	6,239	-	6,239
旭寶旅行社	-	-	-	-	-	-	-	-	-
建興電子科技公司	361	-	1,429	-	-	-	85	-	85
飛利浦建興數位科技公司	501	-	275	-	-	-	48	-	88,892
敦南科技公司	-	-	808	-	88,844	-	-	-	-
源泰投資公司	18	-	1,327	-	-	-	-	-	-
源興電腦科技(東莞)公司	-	-	147	-	-	-	-	-	-
Lite-On Overseas Trading Co., Ltd.	2,499,571	26	93,081	1	11,488,325	61	4,721	-	11,493,046
力信興業公司	-	-	-	-	493,985	3	1,169	-	495,154
Li-Shin International Enterprise Corp.(BVI)	-	-	1,047	-	1,720	-	-	-	1,720
振維電子(吳江)公司	-	-	-	-	3,307	-	-	-	3,307
Lite-On Japan (s) Pte. Ltd.	-	-	-	-	-	-	65	-	65
Lite-On Japan (H.K.) Limited	288,457	3	1,166	-	-	-	3,356	-	3,356
惠州富泰電子公司	6,703	-	-	-	-	-	-	-	-
建興電子科技(香港)公司	-	-	-	-	-	-	551	-	551
光林電子公司	16	-	54	-	-	-	-	-	-

(接次頁)

(承前頁)

關 係 企 業	與本公司之關係(參閱下列註一說明)		應收帳款		其他應收款		應付帳款		其他應付款		合計	
	金額	% (註二)	金額	% (註二)	金額	% (註二)	金額	% (註二)	金額	% (註二)	金額	% (註二)
力銘科技公司	\$ -	-	\$ 147	-	\$ -	-	\$ -	-	\$ -	-	\$ 147	-
光寶數碼電子(東莞)公司	-	-	54	-	-	-	-	-	-	-	54	-
Lite-On Mobile Oyj (原名: Perlos Oyj)	231	-	4,220	-	-	-	-	-	-	4,451	-	
光寶綠色能源科技公司	381	-	-	-	-	-	-	-	1,131	-	1,512	-
GVC Subic Corporation	-	-	77,431	1	-	-	-	-	-	77,431	-	
光寶動力儲能科技公司	666	-	170	1	-	-	-	-	3,402	-	4,068	-
Perlos (Guangzhou) Electronic Components Co., Ltd.	-	-	33,949	-	-	-	-	-	-	33,949	-	
振維電子公司	-	-	1	-	-	-	5,580	-	-	5,580	-	
光寶光電(常州)公司	48	-	205,881	2	-	-	-	-	-	205,929	-	
光寶科技(常州)公司	147,802	2	6,983	-	2,784,811	15	-	-	445	2,785,256	-	
旭麗電子(廣州)公司	-	-	8,379	-	-	-	-	-	-	8,379	-	
Lite-On Young Fast Pte. Ltd.	223	-	-	-	-	-	-	-	-	223	-	
合計	\$ 7,665,349	81	\$ 1,821,811	19	\$ 18,082,679	96	\$ 744,297	4	\$ 18,826,976	4		

九十八年十二月三十一日

I-Solutions Ltd.	\$ 3,267	-	\$ 8,810	-	\$ 12,077	-	\$ 1,059	-	\$ 5,756	-	\$ 6,815	-
Lite-On Electronics (Europe) Ltd.	-	-	1,181	-	13,191	-	-	-	17,398	-	30,589	-
Lite-On Electronics H.K. Ltd.	5,417	-	28	-	5,445	-	-	-	21	-	21	-
Lite-On Electronics (Thailand) Co., Ltd.	-	-	20,987	-	20,987	-	-	-	-	-	-	-
Lite-On Electronics Co., Ltd.	-	-	-	-	-	-	-	-	90,515	1	90,515	-
Lite-On Inc.	-	-	-	-	-	-	1,518	-	2,370	-	3,888	-
Lite-On Japan Ltd.	247,264	3	12,239	-	259,503	-	-	-	7,792	-	7,792	-
Lite-On Singapore Pte Ltd.	4,109	-	415,200	4	419,309	-	59,908	-	1,761	-	61,669	-
Lite-On Service USA Inc.	-	-	-	-	-	-	-	-	9,904	-	9,904	-
Lite-On Technology (Europe) B.V.	-	-	-	-	-	-	-	-	31	-	31	-
Lite-On Technology International Inc. (USA)	-	-	-	-	-	-	-	-	1,378	-	1,378	-
Lite-On Trading USA, Inc.	5,246,243	53	83,108	1	5,329,351	-	-	-	377	-	377	-
閣啤實業(香港)公司	-	-	-	-	-	-	-	-	-	-	-	-
Silitek (Bermuda) Holding Ltd.	-	-	295	-	295	-	-	-	-	-	-	-
閣啤實業公司	-	-	3,499	-	3,499	-	-	-	-	-	-	-
Titanic Capital Services Ltd.	-	-	-	-	-	-	-	-	583,178	3	583,178	-
中寶科技(中國)公司	-	-	260	-	260	-	-	-	-	-	-	-
無錫中寶運通貿易公司	332,942	4	-	-	332,942	-	-	-	6,776	-	6,776	-
光寶匯才資訊服務公司	-	-	-	-	-	-	-	-	2,669	-	2,669	-
旭基公司	-	-	11,171	-	11,171	-	437,182	2	3,602	-	3,602	-
旭寶旅行社	-	-	-	-	-	-	-	-	7	-	7	-
建興電子科技公司	2,270	-	3,880	-	6,150	-	-	-	-	-	-	-
飛利浦建興數位科技公司	137	-	-	-	137	-	-	-	-	-	-	-
敦南科技公司	-	-	889	-	131,727	1	-	-	2,601	-	134,328	-
敦揚科技公司	-	-	121	-	-	-	-	-	7	-	7	-
源泰投資公司	22	-	1,281	-	1,303	-	-	-	-	-	-	-
源興電腦科技(東莞)公司	-	-	110	-	110	-	-	-	-	-	-	-

(接次頁)

(承前頁)

與本公司之關係 (參閱下列註一說明)	應收帳款		其他應收款		應付帳款		其他應付款		計
	金額	% (註二)	金額	% (註二)	金額	% (註二)	金額	% (註二)	
開係公司									
LTC International (L) Bhd.	-	-	17,416	-	-	-	-	-	-
Lite-On Overseas Trading Co., Ltd.	2,762,235	28	253,590	3	14,986,525	83	81,658	1	15,068,183
力信興業公司	8,505	-	125	-	450,719	2	6,125	-	456,844
Li-Shin International Enterprise Corp.(BVI)	-	-	-	-	91,287	1	17,155	-	108,442
振維電子(吳江)公司	-	-	5	-	13,383	-	-	-	13,383
Lite-On Japan(s) Pte. Ltd.	-	-	-	-	736	-	465	-	1,201
Lite-On Japan H.K. Ltd.	231,567	2	3,445	-	-	-	522	-	522
惠州富泰電子公司	12,215	-	-	-	-	-	-	-	-
建興電子科技(香港)公司	29,919	-	-	-	-	-	-	-	-
光林電子公司	-	-	1,847	-	-	-	1,097	-	1,097
力銘科技公司	-	-	63	-	-	-	-	-	-
光寶數碼電子(東莞)公司	-	-	37	-	-	-	-	-	-
Lite-On Mobile Oyj(原名: Perlos Oyj)	-	-	9,562	-	-	-	-	-	-
光寶綠色能資科技公司	66	-	-	-	-	-	1,749	-	1,749
Ze Poly Ptd, Ltd	-	-	116	-	-	-	-	-	-
GVC Subic Corporation	-	-	80,307	1	-	-	-	-	-
Perlos (Guangzhou) Engineering Plastics Co. Ltd.	-	-	5,138	-	-	-	-	-	-
光寶科技(常州)公司	45,465	1	-	-	1,086,629	6	761	-	1,087,390
合計	8,931,643	91	934,710	9	17,273,864	95	845,675	5	18,119,539

註一：(一)採權益法計價之被投資公司。

(二)採權益法計價被投資公司之轉投資公司。

(三)董事長為本公司董事長之二等親。

註二：係估各科目金額之比例。

註三：除上表所列示者外，本公司與其他關係人之關係及其名稱詳見附表九。

附表二

單位：新台幣仟元



與本公司之關係	業註	說明	銷貨 (註二)		進貨 (註二)		額 (註三)	%	租金收入 (註五)	其他收入 (註五)	各項費用 (註四)	費用 (註四)	處分帳面價值	處分價款	處分(損)益	交購入成本
			金額 (註三)	% (註三)	金額 (註三)	% (註三)										
九九五年度																
Lite-On Electronics (Europe) Ltd.	(一)	(一)	\$ 9,897	-	\$ -	-	-	\$ 34	\$ -	\$ 43,870	\$ -	\$ -	\$ -	\$ -	\$ -	-
Lite-On Electronics HK Ltd.	(一)	(一)	118,298	-	-	-	-	-	-	-	-	-	-	-	-	-
Lite-On Electronics (Thailand) Co., Ltd.	(一)	(一)	-	-	70	-	-	-	-	-	-	-	-	-	-	-
Lite-On Electronics Co., Ltd.	(二)	(二)	-	-	-	-	-	-	-	1,914,295	-	-	-	-	-	-
Lite-On Inc.	(二)	(二)	11	-	-	-	-	-	-	43,079	-	-	-	-	-	-
Lite-On Japan Ltd.	(一)	(一)	1,549,987	2	-	-	-	52	-	31,344	-	-	-	-	-	-
Lite-On Singapore Pte. Ltd.	(一)	(一)	1,375	-	5,292,706	6	-	905,672	-	-	-	-	-	-	-	315
Lite-On Service USA, Inc.	(二)	(二)	-	-	-	-	-	-	-	39,105	-	-	-	-	-	-
Lite-On Trading USA Inc.	(二)	(二)	14,144,639	13	-	-	-	-	-	959	-	-	-	-	-	-
無錫中寶運通貿易公司	(二)	(二)	959,908	1	-	-	-	-	-	-	-	-	-	-	-	-
光寶綠色能源科技公司	(一)	(一)	855	-	-	-	-	52	-	2,235	-	-	-	-	-	-
光寶匯才資訊服務公司	(一)	(一)	122	-	-	-	-	10	-	36,774	-	-	-	-	-	-
旭基公司	(一)	(一)	(39)	-	992,536	1	-	-	-	-	-	-	-	-	-	-
旭麗電子 (廣州) 公司	(二)	(二)	-	-	-	-	-	-	40	-	-	-	56	16	-	-
旭豐旅行社	(三)	(三)	57	-	-	-	-	-	-	85,473	-	-	-	-	-	-
建興電子科技公司	(一)	(一)	14,262	-	-	-	-	39,344	-	52	-	-	-	-	-	-
飛利浦建興數位科技公司	(二)	(二)	23,608	-	-	-	-	5,639	-	-	-	-	-	-	-	-
敦南科技公司	(一)	(一)	24	-	178,336	-	-	3,279	-	-	-	-	-	-	-	-
敦揚科技公司	(一)	(一)	2,475	-	-	-	-	3,572	-	-	-	-	-	-	-	-
閩陞實業公司	(一)	(一)	37	-	-	-	-	25,920	-	-	-	-	-	-	-	-
源泰投資公司	(一)	(一)	235	-	-	-	-	6,867	-	-	-	-	-	-	-	-
閩聯實業 (香港) 公司	(二)	(二)	-	-	65	-	-	-	-	-	-	-	-	-	-	-
LTC International (I) Bhd.	(一)	(一)	-	-	-	-	-	47,396	-	-	-	-	-	-	-	-
龍生工業公司	(一)	(一)	-	-	-	-	-	247	-	-	-	-	-	-	-	-
力信興業公司	(一)	(一)	2,619	-	1,315,196	1	-	244	-	11,712	-	-	-	-	-	-
Li-Shin International Enterprise Corp. (BVI)	(一)	(一)	-	-	64,363	-	-	1,047	-	-	-	-	-	-	-	-
振維電子 (英江) 公司	(二)	(二)	-	-	11,510	-	-	-	-	-	-	-	-	-	-	-
振維電子公司	(二)	(二)	-	-	3,426	-	-	-	-	-	-	-	-	-	-	-
Lite-On Overseas Trading Co., Ltd.	(一)	(一)	-	-	64,564,223	67	-	259	-	49,379	-	-	-	-	-	532
Lite-On Japan (HK) Limited	(二)	(二)	1,015,453	1	-	-	-	-	-	4,633	-	-	-	-	-	-
Lite-On Japan (s) Pte. Ltd.	(二)	(二)	736	-	-	-	-	224	-	-	-	-	-	-	-	-
Lite-On Mobile Oyj (原名: Perlos Oyj)	(一)	(一)	1,940	-	-	-	-	14,974	-	-	-	-	-	-	-	-
Perlos (Guangzhou) Electronic Components Co., Ltd.	(二)	(二)	16	-	-	-	-	14,949	-	-	-	-	-	-	-	-
光寶動力儲能科技公司	(二)	(二)	920	-	-	-	-	164	-	-	-	-	-	-	-	-
明程科技公司	(一)	(一)	24	-	-	-	-	504	-	-	-	-	-	-	-	-
力銘科技公司	(一)	(一)	-	-	-	-	-	2,605	-	-	-	-	-	-	-	-
光林電子公司	(二)	(二)	-	-	-	-	-	2,048	-	-	-	-	-	-	-	-
閩聯科技 (蘇州) 公司	(一)	(一)	-	-	-	-	-	1,508	-	-	-	-	-	-	-	-
財團法人光寶文教基金會	(三)	(三)	432	-	-	-	-	46	-	-	-	-	-	-	-	-
光寶科技 (常州) 公司	(一)	(一)	49	-	8,371,098	9	-	-	-	24	-	-	28,221	-	-	-
光寶光電 (常州) 公司	(一)	(一)	203	-	-	-	-	-	-	-	-	-	-	-	-	-
Life-On Young Fast Pte. Ltd.	(一)	(一)	-	-	-	-	-	24	-	-	-	-	-	-	-	-
合計			\$ 17,828,449	17	\$ 80,793,529	84	-	\$ 1,076,680	\$ -	\$ 2,262,934	\$ -	\$ 28,221	\$ 28,227	\$ 16	\$ -	\$ 847

(接次頁)

(承前頁)

關聯企業	與本公司之銷貨 (註二)		進貨 (註二)		租金收入 (註五)	租金費用 (註四)	各項費用 (註四)	財分帳面價值	產分價款處分	交處分(損)益	購入成本
	金額	% (註三)	金額	% (註三)							
九十六年度											
I-Solutions Ltd.	\$ 11,149	-	\$ 329,915	-	-	-	-	-	-	-	-
Lite-On Electronics (Europe) Ltd.	(9,085)	-	-	-	-	-	55,510	-	-	-	-
Lite-On Electronics H.K. Ltd.	19,319	-	-	-	17	-	102	-	-	-	-
Lite-On Electronics (Thailand) Co., Ltd.	(36)	-	(5,444)	-	-	-	-	-	-	-	-
Lite-On Electronics Co., Ltd.	(1,071)	-	-	-	10	-	832,127	-	-	-	-
Lite-On Japan Ltd.	382,972	1	57	-	659	-	28,157	-	-	-	-
Lite-On Singapore Pte. Ltd.	22,102	-	160,443	-	398,314	-	29,904	-	-	-	-
Lite-On Service USA, Inc.	-	-	-	-	-	-	27	-	-	-	-
Lite-On Technology (Europe) B.V.	-	-	-	-	-	-	63,140	-	-	-	-
Lite-On Technology International Inc.	-	-	-	-	-	-	121	-	-	-	-
Lite-On Trading USA Inc.	13,264,505	16	48,811	-	13,551	-	6,659	-	-	-	-
無錫中寶運通貿易公司	911,462	1	-	-	-	-	188	-	-	-	-
光寶電子(天津)公司	-	-	-	-	-	-	-	362,180	-	-	-
光寶綠色能寶科技分公司	-	-	-	-	678	-	-	-	-	-	-
光寶匯才資訊服務公司	-	-	-	-	1,032	-	-	-	-	-	-
旭基公司	-	-	1,093,843	2	3	-	37,628	-	-	-	-
旭寶旅行社	-	-	-	-	2	-	36,661	-	-	-	-
建興電子科技公司	3,862	-	-	-	48	-	6	-	-	-	-
飛利浦建興數位科技公司	-	-	-	-	14,784	-	-	-	-	-	-
敦南科技公司	-	-	-	-	23,329	-	-	-	-	-	-
開曜實業公司	-	-	242,942	-	1,484	-	-	-	-	-	-
源泰投資公司	-	-	10	-	24	-	-	-	-	-	2,459
敦揚科技公司	-	-	-	-	19,453	-	-	-	-	-	-
Lite-On S&D Inc.	-	-	-	-	7,480	-	-	-	-	-	-
LTC International(L) Bhd.	-	-	-	-	2,498	-	9,622	-	-	-	-
龍生工業公司	-	-	-	-	51,779	-	-	-	-	-	-
力信興業公司	64,195	-	-	-	199	-	-	-	-	-	-
LI Skin International Enterprise Corp. (BVI)	-	-	684,866	1	6,338	-	-	-	-	-	-
振維電子(英江)公司	-	-	840,446	1	119	-	7,990	-	-	-	-
力銘科技公司	-	-	(2)	-	-	-	-	-	-	-	-
蘇州福泰電子公司	-	-	-	-	2,408	-	-	-	-	-	-
Lite-On Overseas Trading Co., Ltd.	-	-	55,356,291	74	869	-	87	-	-	-	24,401
Lite-On Japan (HK) Ltd.	257,893	-	-	-	-	-	-	-	-	-	-
Lite-On Japan(s)Pte Ltd.	-	-	514	-	-	-	-	-	-	-	-
Lite-On Mobile Oyj (原名: Perlos Oyj)	-	-	-	-	55,467	-	-	-	-	-	-
Perlos (Guangzhou) Engineering Plastics Co., Ltd.	64,198	-	-	-	4,750	-	-	-	-	-	-
惠州富泰電子公司	14,211	-	-	-	-	-	-	-	-	-	-
建興電子科技(香港)公司	30,694	-	-	-	-	-	-	-	-	-	-
ZetPoly Ptd, Ltd	-	-	-	-	112	-	-	-	-	-	-
光林電子公司	-	-	2,983	-	318	-	1,044	-	-	-	-
光寶科技(常州)公司	-	-	1,096,602	-	-	-	-	-	-	-	-
合計	\$ 15,036,870	18	\$ 59,904,237	80	\$ 43,497	\$ 603,896	\$ 1,108,973	\$ 362,180	\$ 362,180	\$ -	\$ 26,860

(接次頁)

(承前頁)

註一：(一)採權益法計價之被投資公司。

(二)採權益法計價被投資公司之轉投資公司。

(三)董事長為本公司董事長之二等親。

註二：除已於財務報表附註二二列示外，與關係人進銷貨之交易條件與其他非關係人並無明顯差異。

註三：係估各科目金額之比例。

註四：主要係加工費、業務推廣費、佣金費用、產品保固費用及維修費用等。

註五：主要係向 LTC International (L) Bhd.及 Lite-On Singapore Pte Ltd.分別收取之權利金及管理服務收入。依合約規定，權利金收入之計算分別按 LTC International (L) Bhd.銷貨淨額之 2.5%及按 Lite-On Singapore Pte Ltd.銷貨淨額 4%收取；管理服務收入則以光寶科技公司相關事務部當期管理費用 5%為基礎，向 LTC International (L) Bhd.收取。

註六：除上表所列示者外，本公司與其他關係人之關係及其名稱詳見附表九。

光寶科技股份有限公司及其轉投資公司
資金貸與他人
民國九十九年度

單位：新台幣及外幣仟元

資金貸與他人名稱	貸與對象	往來科目	本期最高餘額	期末餘額	利率區間(%)	資金貸與性質(註一)	業務往來金額	有短期融通資金必要之原因	提列帳項	備抵金額	擔保名稱	保價	品值	對個別對象資金貸與最高額	資金貸與最高額
1 東莞旭福電腦公司	光寶廣州精密機具公司	應收關係人款	\$ 190,196	\$ 161,228	4.374%	2	\$ -	營運週轉	\$ -	-	-	\$ -	-	\$ 1,638,092 (註二)	\$ 1,638,092 (註二)
	旭麗電子(東莞)公司	應收關係人款	212,157	207,293	4.374%	2	-	營運週轉	-	-	-	-	-	1,638,092 (註二)	1,638,092 (註二)
	光寶光電(常州)公司	應收關係人款	231,400	230,326	4.374%~4.590%	2	-	營運週轉	-	-	-	-	-	1,638,092 (註二)	1,638,092 (註二)
	光寶綠能科技(南京)公司	應收關係人款	92,560	92,130	4.590%	2	-	營運週轉	-	-	-	-	-	1,638,092 (註二)	1,638,092 (註二)
2 旭麗電子(廣州)公司	東莞利通電器二廠	應收關係人款	1,298,088	1,243,755	4.374%	2	-	營運週轉	-	-	-	-	-	3,052,568 (註三)	3,052,568 (註三)
	光寶電源科技(常州)公司(原名：蘇州力信電子公司)	應收關係人款	145,694	-	4.374%	2	-	營運週轉	-	-	-	-	-	3,052,568 (註三)	3,052,568 (註三)
	東莞石碼旭基電子廠	應收關係人款	306,449	299,423	4.374%	2	-	營運週轉	-	-	-	-	-	3,052,568 (註三)	3,052,568 (註三)
	旭麗電子(東莞)公司	應收關係人款	118,873	-	4.374%	2	-	營運週轉	-	-	-	-	-	3,052,568 (註三)	3,052,568 (註三)
	東莞清溪瀚誠電子廠	應收關係人款	142,647	129,894	4.374%	2	-	營運週轉	-	-	-	-	-	3,052,568 (註三)	3,052,568 (註三)
	光寶電子(東莞)公司	應收關係人款	47,549	-	4.374%	2	-	營運週轉	-	-	-	-	-	3,052,568 (註三)	3,052,568 (註三)
3 光寶通信(廣州)公司	光寶力信科技(贛州)公司	應收關係人款	95,800	95,355	4.374%	2	-	營運週轉	-	-	-	-	-	3,052,568 (註三)	3,052,568 (註三)
	光寶光電(常州)公司	應收關係人款	333,938	333,938	0.442%~4.374%	2	-	營運週轉	-	-	-	-	-	1,203,754 (註四)	1,203,754 (註四)
	東莞石碼源利電子廠	應收關係人款	254,387	246,448	4.374%	2	-	營運週轉	-	-	-	-	-	1,203,754 (註四)	1,203,754 (註四)
4 東莞致力電腦公司	光寶電子(天津)公司	應收關係人款	414,585	414,585	4.590%	2	-	營運週轉	-	-	-	-	-	410,228 (註五)	410,228 (註五)
5 光寶電子通訊(廣州)公司	光寶光電(常州)公司	應收關係人款	126,896	126,896	0.442%	2	-	營運週轉	-	-	-	-	-	523,721 (註六)	523,721 (註六)
6 Lite-On China Holding Co., Ltd.	Lite-On Mobile Oyj(原名：Perlos Oyj)	應收關係人款	1,947,945	1,832,075	0.86%~1.44%	2	-	營運週轉	-	-	-	-	-	12,497,354 (註七)	12,497,354 (註七)
7 Lite-On Singapore Pte. Ltd.	Lite-On Mobile Oyj(原名：Perlos Oyj)	應收關係人款	656,825	617,755	0.86%~1.1%	2	-	營運週轉	-	-	-	-	-	2,000,524 (註八)	2,000,524 (註八)
8 Lite-On Mobile Oyj(原名：Perlos Oyj)	Lite-On Mobile Pte. Ltd.	應收關係人款	269,463	269,463	2.513%~2.75%	2	-	營運週轉	-	-	-	-	-	428,120 (註九)	4,767,700 (註九)

(接次頁)

(承前頁)

資金貸與他人者	貸與對象	往來科目	本期最高餘額	期末餘額	利率區間(%)	資金貸與性質 (註一)	業務往來金額	有短期融通資金必要之原因	提供帳列金額	擔保	品名	對個別對象貸與金額	資金最高金額
	Perlos Telecommunication and Electronic Components (India) Private Ltd.	應收關係人款	\$ 921,137	\$ 921,137	2.43%~4.614%	2	\$ -	營運週轉	\$ -	-	-	\$ 1,362,200 (註九)	\$ 4,767,700 (註九)
	Perlos Precision Plastics Moulding Limited Liability Company	應收關係人款	194,600	-	2.663%~2.865%	2	-	營運週轉	-	-	-	389,200 (註九)	4,767,700 (註九)
	Perlos Mexico Holding Corp.	應收關係人款	1,801,982	1,801,982	1%~3.252%	2	-	營運週轉	-	-	-	2,140,600 (註九)	4,767,700 (註九)
	Perlos Mexico, S.A. de C.V	應收關係人款	120,967	120,967	7%	2	-	營運週轉	-	-	-	194,600 (註九)	4,767,700 (註九)
	Perlos AB	應收關係人款	48,213	25,279	2.1%~3.27%	2	-	營運週轉	-	-	-	58,380 (註九)	4,767,700 (註九)
	Perlos Ltda	應收關係人款	97,180	97,180	2.522%~3.238%	2	-	營運週轉	-	-	-	194,600 (註九)	4,767,700 (註九)
9	Perlos (Guangzhou) Electronic Components Co., Ltd.	應收關係人款	796,844	297,903	3%	2	-	營運週轉	-	-	-	1,110,250 (註九)	1,465,530 (註九)
	Perlos (Beijing) Electronic and Telecommunication Components Co., Ltd.	應收關係人款	157,595	157,595	3%	2	-	營運週轉	-	-	-	266,460 (註九)	1,465,530 (註九)
	Perlos Precision Moulds (Shenzhen) Co., Ltd.	應收關係人款	322,214	322,214	1.44%	2	-	營運週轉	-	-	-	666,150 (註九)	666,150 (註九)
10	Perlos (Guangzhou) Engineering Plastics Co., Ltd.	應收關係人款	322,214	322,214	1.44%	2	-	營運週轉	-	-	-	666,150 (註九)	666,150 (註九)
	Perlos (Guangzhou) Electronic Components Co., Ltd.	應收關係人款	20,865	-	1.44%	2	-	營運週轉	-	-	-	133,230 (註九)	133,230 (註九)
11	Perlos Precision Moulds (Shenzhen) Co., Ltd.	應收關係人款	148,653	109,251	1.45%~2.28%	2	-	購置設備	-	-	-	213,487 (註九)	232,830 (註九)
12	Lite-On Japan Ltd.	應收關係人款	148,653	109,251	1.45%~2.28%	2	-	購置設備	-	-	-	213,487 (註九)	232,830 (註九)

註一：資金貸與性質之說明如下：

1. 有業務往來。

2. 有短期資金融通之必要。

註二：係東莞旭福電腦公司最近期財務報表股權淨值之百分之一百。

註三：係旭麗電子(廣州)公司最近期財務報表股權淨值之百分之一百。

註四：係光寶通信(廣州)公司最近期財務報表股權淨值之百分之一百。

註五：係東莞致力電腦公司最近期財務報表股權淨值之百分之一百。

註六：係光寶電子通訊(廣州)最近期財務報表股權淨值之百分之一百。

註七：係 Lite-On China Holding Co., Ltd.最近期財務報表股權淨值之百分之一百。

註八：係 Lite-On Singapore Pte. Ltd.最近期財務報表股權淨值之百分之一百。

註九：對個別對象資金貸與限額及資金貸與總限額係依該公司辦法計算。

光寶科技股份有限公司及其轉投資公司
為他人背書保證
民國九十九年度

單位：新台幣千元

附表四

編號	背書保證者公司名稱	被背書保證公司名稱	關係(註一)	對象(註一)	對單一企業保證額(註二)	本期最高保證額	期末背書保證餘額	以財產擔保之金額	累計背書保證金額佔最近期財務報表淨值之比率	背書保證最高限額(註二)
1	光寶科技公司	Lite-On Mobile Oyj (原名:Perlos Oyj)	3		\$ 6,834,656	\$ 4,467,080	\$ 4,048,540	\$ -	5.92	\$ 27,338,625
2	Lite-On Mobile Oyj (原名: Perlos Oyj)	Lite-On Technology (Europe) B.V.	2		6,834,656	84,875	76,922	-	0.11	27,338,625
		Perlos AB	2		1,946,000	21,048	17,394	-	0.46	2,724,400
		Perlos (Guangzhou) Engineering Plastics Co., Ltd.	2		1,946,000	764,899	740,541	-	19.40	2,724,400
		Perlos (Texas) Inc.	2		1,946,000	288,069	-	-	-	2,724,400
		Perlos Precision Plastics Moulding Limited Liability Company	2		1,946,000	81,656	61,108	-	1.60	2,724,400
3	Lite-On Mobile Pte. Ltd.	Perlos (Beijing) Electronic and Telecommunication Components Co., Ltd.	2		1,946,000	131,891	106,913	-	2.80	2,724,400
		Perlos Telecommunication and Electronic Components (India) Private Ltd.	2		1,946,000	348,127	-	-	-	2,724,400
		Perlos Ltda	2		1,946,000	10,736	9,730	-	0.25	2,724,400
		Perlos Mexico, S.A. de C.V	2		1,946,000	404,672	380,601	-	9.97	2,724,400
4	Lite-On Japan Ltd.	Perlos Mexico Holding Corp.	2		1,946,000	2,327	2,189	-	0.06	2,724,400
		Perlos (Guangzhou) Electronics Components Co., Ltd.	2		1,946,000	50,401	49,613	-	1.30	2,724,400
3	Lite-On Mobile Pte. Ltd.	Perlos Telecommunication and Electronic Components (India) Private Ltd.	2		1,946,000	4,655	4,378	-	0.11	2,724,400
		Perlos Ltda	2		1,946,000	4,655	4,378	-	0.11	2,724,400
4	Lite-On Japan Ltd.	Lite-On Japan (H.K.) Limited	2		645,118	436,950	349,560	-	0.56	895,500
		Lite-On Japan (Thailand) Co., Ltd.	2		64,476	2,913	2,913	-	0.01	895,500

註一：背書保證及對象與本公司之關係如下：

1. 有業務關係之公司。
2. 直接持有普通股股權超過50%之子公司。
3. 母公司與子公司持有普通股股權合併計算超過50%之被投資公司。

註二：1. 編號1 依該公司訂定之「資金貸與及背書保證處理程序」中規定該公司背書保證之總額以不超過該公司最近期財務報表淨值40%為限，對單一企業之背書保證以不超過該公司最近期財務報表淨值10%為限。

2. 編號2、3及4 依對單一企業之背書保證限額及背書保證之總額係以該公司辦法計算。

光寶科技股份有限公司及其轉投資公司

期末持有有價證券情形

民國九十九年十二月三十一日

附表五

單位：除另予註明者外，
為新台幣仟元

持有之公司	有價證券種類及名稱	與發行人之關係	帳列	科目	期股數(仟股) / 單位	帳面金額	持股比例(%)	市價	備註
光寶科技公司	股票								
	建興電子科技公司	子公司	採權益法之長期股權投資		384,373	\$ 9,382,001	43.01	\$ 12,818,851	
	開暉實業公司	"	"		65,508	2,134,594	36.96	5,915,377	
	光寶匯才資訊服務公司	"	"		3,400	43,964	100.00	-	
	龍生工業公司	採權益法計價之被投資公司	"		26,727	1,047,676	29.83	-	
	力信興業公司	子公司	"		137,573	4,304,010	100.00	-	
	力銘科技公司	"	"		21,387	387,846	18.97	557,125	
	敦揚科技公司	"	"		66,732	1,409,439	87.31	-	
	源泰投資公司	"	"		1,003,771	9,730,911	100.00	-	
	Lite-On Electronics H.K. Ltd.	"	"		17,164	9,415,550	100.00	-	
	Lite-On Electronics (Thailand) Co., Ltd.	"	"		5,030	998,206	100.00	-	
	Lite-On Japan Ltd.	"	"		6,162	323,193	49.49	522,277	
	Lite-On International Holding Co., Ltd. (BVI)	"	"		213,924	12,964,208	100.00	-	
	LTC Group Ltd. (BVI)	"	預付長期投資款		-	616,800	-	-	
	Lite-On Technology USA, Inc.	"	採權益法之長期股權投資		41,916	999,445	100.00	-	
	Lite-On Electronics (Europe) Ltd.	"	"		436	2,406,025	100.00	-	
	Lite-On Technology (Europe) B.V.	"	"		300	213,965	100.00	-	
	Lite-On Overseas Trading Co., Ltd.	"	"		-	6,563,283	54.00	-	
	Lite-On Singapore Pte. Ltd.	"	"		5,143	177,286	100.00	-	
	敦南科技公司	"	"		51,777	1,929,568	100.00	-	
	Payom Solar AG	採權益法計價之被投資公司 本公司為其董事	備供出售金融資產—非流動		81,628	1,286,662	18.24	1,669,283	
	晶元光電公司	"	"		260	76,244	5.72	76,244	
	瀚宇彩晶公司	"	"		7,866	837,725	0.93	837,725	
	緯創資通科技公司	-	"		12,335	72,901	0.23	72,901	
	凌耀科技公司	-	"		29,046	1,725,358	1.49	1,725,358	
	金居開發銅箔公司	本公司為其董事	"		617	106,067	1.85	106,067	
	亞太固網寬頻電信公司	-	"		1,530	40,009	0.72	40,009	
		-	以成本衡量之金融資產—非流動		7,500	註二	0.23	-	

(接次頁)

(承前頁)

持有之公司	有價證券種類及名稱	與發行人之關係	帳列	目	股數(仟股) / 單位	帳面金額	持 股 比 率 (%)	市 價 (註 一)	備 註
源泰投資公司	智捷科技公司	-	以成本衡量之金融資產 - 非流動	3,245	\$ 56,434	4.77	\$ -		
	Com2B Corp.	-	"	5,000	19,009	11.11	-		
	揚迪科技公司	-	"	5,700	註二	19.00	-		
	民友科技公司	-	"	559	註二	6.99	-		
	Aetas Technology, Inc.	本公司為其董事	"	4,026	註二	8.30	-		
	宇通光能公司	"	"	41,400	739,075	19.71	-		
	源泰股票	-	採權益法之長期股權投資	2,951	72,554	0.33	98,428		
	建興電子科技公司	董事長為同一人	"	1,111	117,663	0.63	100,323		
	閩輝實業公司	子公司	"	81,729	1,348,195	73.40	-		
	光林電子公司	"	"	24,000	39,714	100.00	-		
	光寶綠色能資科技公司	"	預付長期投資款	-	800,000	-	-		
	光寶動力儲能科技公司	"	其他負債 - 其他	1,000	(26,309)	100.00	-		
	光寶動力儲能科技公司	"	預付長期投資款	-	200,000	-	-		
源泰股票	-	採權益法之長期股權投資	1,500	45,360	100.00	-			
源泰股票	-	採權益法計價之被投資公司	-	5,590,945	46.00	-			
源泰股票	-	採權益法計價之被投資公司	9,255	174,551	2.07	189,273			
源泰股票	-	採權益法計價之被投資公司	2,150	99,787	100.00	-			
源泰股票	-	採權益法計價之被投資公司	-	349,938	-	-			
源泰股票	-	備供出售金融資產 - 非流動	14,671	588,291	0.65	588,291			
源泰股票	-	備供出售金融資產 - 非流動	2,101	11,093	0.59	11,093			
源泰股票	-	備供出售金融資產 - 非流動	2,000	10,000	2.86	-			
源泰股票	-	以成本衡量之金融資產 - 非流動	4,107	58,743	6.04	-			
源泰股票	-	以成本衡量之金融資產 - 非流動	5,697	148,519	9.45	-			
源泰股票	-	以成本衡量之金融資產 - 非流動	26,400	264,000	10.59	-			
源泰股票	-	以成本衡量之金融資產 - 非流動	8,124	178,716	19.90	-			
源泰股票	-	以成本衡量之金融資產 - 非流動	-	16,055	100.00	-			
源泰股票	-	以成本衡量之金融資產 - 非流動	-	734,015	-	-			
源泰股票	-	以成本衡量之金融資產 - 非流動	760	45,053	100.00	-			
源泰股票	-	以成本衡量之金融資產 - 非流動	5,702	98,595	18.57	-			

(接次頁)

(承前頁)

持有之公司	有價證券種類及名稱	與發行人之關係	帳列科目	期股數(仟股) / 單位	帳面金額	持股比例(%)	上市	備註
Lite-On Green Energy (HK) Limited	股票 常州濱湖薄膜太陽能大柵公司	-	以成本衡量之金融資產-非流動	-	USD 1,486	19.90	\$	
Lite-On Green Energy (Singapore) Pte. Ltd.	股票 Lite-On Green Energy B.V.	子公司	採權益法之長期股權投資	100	EUR 72	100.00		
Lite-On Green Energy B.V.	" Lite-On Green Energy Kaiserslautern GmbH Romeo Tetti PVI S.R.L.	子公司 子公司 子公司	預付長期投資款 " 其他負債-其他	- - -	EUR 11,000 EUR 25 (EUR 17)	- - 100.00		
Lite-On Green Technologies (HK) Limited	股票 光寶綠能科技(南京)公司	"	預付長期投資款	-	EUR 300	-		
Lite-On Green Technology B.V.	股票 光寶綠能科技(南京)公司	子公司	採權益法之長期股權投資	-	USD 1,420	100.00		
Lite-On Electronics H.K. Ltd.	股票 Lite-On Green Technologies S.R.L. KompaktSolar GmbH	子公司 採權益法之長期股權投資	其他負債-其他 預付長期投資款	- -	(EUR 82) EUR 401	100.00 51.00		
	股票 光寶電子(天津)公司	"	採權益法之長期股權投資	-	HKD 638,801	100.00		
	股票 東莞致通電腦公司	"	"	-	HKD 330,944	100.00		
	股票 光寶電源科技(常州)公司(原名:蘇州力信電子公司)	"	"	-	HKD 162,457	100.00		
	股票 中寶科技(中國)公司	"	"	-	HKD 283,330	100.00		
	股票 光寶電子(東莞)公司	"	"	-	HKD 153,061	100.00		
	股票 旭麗電子(東莞)公司	"	"	-	HKD 96,949	100.00		
	股票 源興電腦科技(東莞)公司	"	"	-	HKD 73,430	100.00		
	股票 東莞致力電腦公司	"	"	-	HKD 102,743	100.00		
	股票 東莞旭福電腦公司	"	"	-	HKD 337,368	79.29		
	股票 光寶數碼電子(東莞)公司	"	"	-	HKD 21,752	100.00		
東莞致通電腦公司	股票 東莞旭福電腦公司	"	"	-	RMB 84,386	20.71		
中寶科技(中國)公司	股票 無錫光寶光電公司	"	"	-	RMB 78,249	100.00		
	股票 無錫中寶運通貿易公司	"	"	-	RMB 68,014	100.00		
	股票 上海全景數字技術公司	-	以成本衡量之金融資產-非流動	-	RMB 24,830	13.89		

(接次頁)

(承前頁)

持有之公司	有價證券種類及名稱	與發行	有價證券之關係	帳列	科目	目	期股數(仟股) / 單位	帳面金額	持 股 比 率 (%)	市 價 (註)	末 備 價 (註)
Lite-On Electronics Co., Ltd.	<p>股票</p> <p>光寶通信(廣州)公司</p> <p>旭麗電子(廣州)公司</p> <p>光寶(廣州)精密模具公司</p> <p>光寶科技(廣州)公司</p> <p>光寶(廣州)計算機科技公司</p> <p>光寶電子通訊(廣州)公司</p> <p>光寶科技(江蘇)公司</p> <p>光寶科技(廣州)投資公司</p> <p>存託憑證</p> <p>光寶科技公司 GDR</p>	<p>子公司</p> <p>子公司</p> <p>"</p> <p>"</p> <p>"</p> <p>"</p> <p>"</p> <p>"</p> <p>母公司</p>	<p>採權益法之長期股權投資</p> <p>採權益法之長期股權投資</p> <p>"</p> <p>"</p> <p>"</p> <p>"</p> <p>"</p> <p>"</p> <p>備供出售金融資產—非流動</p>	<p>-</p> <p>-</p> <p>-</p> <p>-</p> <p>-</p> <p>-</p> <p>-</p> <p>238</p>	<p>HKD</p> <p>HKD</p> <p>HKD</p> <p>HKD</p> <p>HKD</p> <p>HKD</p> <p>HKD</p> <p>HKD</p> <p>\$</p>	<p>295,163</p> <p>733,232</p> <p>21,977</p> <p>461,049</p> <p>26,773</p> <p>130,755</p> <p>892,527</p> <p>44,202</p> <p>99,293</p>	<p>100.00</p> <p>100.00</p> <p>100.00</p> <p>100.00</p> <p>100.00</p> <p>100.00</p> <p>100.00</p> <p>0.11</p>	<p>\$</p>	<p>-</p> <p>-</p> <p>-</p> <p>-</p> <p>-</p> <p>-</p> <p>-</p> <p>99,293</p>		
光寶科技(江蘇)公司	<p>基金</p> <p>Global Performance Fund</p>	-	"	採權益法之長期股權投資	6	HKD	54,033	-	HKD	54,033	-
旭基公司	<p>股票</p> <p>光寶科技(常州)公司</p> <p>光寶光電(常州)公司</p> <p>存託憑證</p> <p>光寶科技公司 GDR</p>	<p>子公司</p> <p>"</p> <p>母公司</p>	<p>採權益法之長期股權投資</p> <p>"</p> <p>備供出售金融資產—非流動</p>	<p>-</p> <p>-</p> <p>220</p>	<p>RMB</p> <p>RMB</p>	<p>438,517</p> <p>362,648</p> <p>92,027</p>	<p>100.00</p> <p>100.00</p> <p>0.10</p>	<p>\$</p>	<p>-</p> <p>-</p> <p>92,027</p>		
Fordgood Electronic Ltd.	<p>基金</p> <p>International Mixed Portfolio Fund</p>	-	"	以成本衡量之金融資產—非流動	6	RMB	48,875	-	RMB	48,875	-
Lite-On Technology USA, Inc.	<p>股票</p> <p>Northern Lights Semiconductor</p>	-	"	採權益法之長期股權投資	3,000	註二	-	5.91	-	-	-
Lite-On, Inc.	<p>股票</p> <p>光寶力信科技(贛州)公司</p>	<p>子公司</p>	<p>採權益法之長期股權投資</p>	-	-	HKD	55,221	100.00	-	-	-
	<p>股票</p> <p>Lite-On, Inc.</p> <p>Lite-On Trading USA, Inc.</p> <p>Lite-On Service USA, Inc.</p> <p>Maxi Switch S.A. De C.V.</p> <p>SemiLED5 Corp.</p>	<p>"</p> <p>"</p> <p>"</p> <p>"</p> <p>-</p>	<p>"</p> <p>"</p> <p>"</p> <p>其他負債—其他</p> <p>備供出售金融資產—非流動</p>	<p>3,000</p> <p>315</p> <p>10</p> <p>607</p> <p>1,190</p>	<p>USD</p> <p>USD</p> <p>USD</p> <p>(USD)</p> <p>USD</p>	<p>5,487</p> <p>34,694</p> <p>1,622</p> <p>155</p> <p>34,583</p>	<p>100.00</p> <p>100.00</p> <p>100.00</p> <p>100.00</p> <p>4.36</p>	<p>USD</p>	<p>-</p> <p>-</p> <p>-</p> <p>-</p> <p>34,583</p>		
Lite-On International Holding Co., Ltd (BVI)	<p>股票</p> <p>ZefPoly Pte. Ltd.</p> <p>LTC International (L) Bhd.</p> <p>LOE-Nei Ltd.</p>	<p>子公司</p> <p>"</p> <p>"</p>	<p>採權益法之長期股權投資</p> <p>"</p> <p>其他負債—其他</p>	<p>6,006</p> <p>40,992</p> <p>13,694</p>	<p>USD</p> <p>USD</p> <p>(USD)</p>	<p>6,178</p> <p>7,652</p> <p>2,511</p>	<p>55.00</p> <p>100.00</p> <p>100.00</p>	<p>USD</p>	<p>-</p> <p>-</p> <p>-</p>		

(接次頁)

(承前頁)

持有之公司	有價證券種類及名稱	與發行人之關係	帳列	科目	期股數(仟股) / 單位(仟)	帳面金額	持股比例(%)	市價(註)	未備價	註
	Lite-On China Holding Co., Ltd.	子公司	採權益法之長期股權投資	預付長期投資款	277,540	USD 409,020	100.00	-	-	
	基金 Universal New Opportunity Fund	-	備供出售金融資產—非流動		-	USD 20,000	-	-	-	
ZePoly Pte. Ltd.	股票 ZePoly Tomsk Ltd.	子公司	採權益法之長期股權投資		-	USD 11,225	100.00	USD 10,109	10,109	
Lite-On Singapore Pte. Ltd.	股票 光寶科技(鷹潭)公司 光寶科技(咸寧)公司	" "	採權益法之長期股權投資		-	USD 4,947	100.00	-	-	
LTC Group Ltd.	股票 LiteStar JV Holding (BVI) Co., Ltd.	採權益法計價之被投資公司	"		2	USD 787	100.00	-	-	
	股票 Titanic Capital Services Ltd.	子公司	採權益法之長期股權投資		17,655	USD 28,348	100.00	-	-	
	LTC International Ltd.	"	以成本衡量之金融資產—非流動		15,120	USD 11,100	100.00	-	-	
LTC International Ltd.	股票 光寶科技公司	-	備供出售金融資產—非流動		17	-	2.60	-	-	
	存託憑證 光寶科技公司 GDR	母公司	備供出售金融資產—非流動		3,681	147,623	0.16	\$ 147,623	147,623	
Lite-On Electronics (Europe) Ltd.	股票 Lite-On (Germany) GmbH	"	"		312	130,121	0.14	130,121	130,121	
Lite-On Technology (Europe) B.V.	股票 Lite-On (Finland) Oy Payom Solar AG	子公司 子公司	採權益法之長期股權投資		-	GBP 78	100.00	-	-	
Lite-On (Finland) Oy	股票 Lite-On Mobile Oyj (原名: Perlos Oyj)	子公司	採權益法之長期股權投資		3	EUR 271,011	100.00	-	-	
Lite-On China Holding Co., Ltd.	股票 Lite-On Electronics Co., Ltd.	" "	備供出售金融資產—非流動		79	EUR 572	1.74	EUR 572	572	
	旭基公司 I-Solutions Limited	" "	採權益法之長期股權投資		52,937	EUR 269,663	100.00	-	-	
	Fordgood Electronic Ltd.	"	預付長期投資款		1,817,502	USD 326,317	100.00	-	-	
	G&W Technology (BVI) Ltd.	"	採權益法之長期股權投資		68,430	USD 20,000	-	-	-	
		"	"		1,500	USD 4,665	100.00	-	-	
		"	"		66,595	USD 4,761	100.00	-	-	
		"	"		3,900	USD 8,056	100.00	-	-	
		"	"			USD 4,061	50.00	-	-	

(承前頁)

(接次頁)

持 有 之 公 司	有 價 證 券 種 類 及 名 稱	與 發 行 人 之 關 係	帳 列	期 股 數 (仟 股) / 單 位 (仟)	帳 面 金 額	持 股 比 率 (%)	市 價 (註)	末 價 備 註
G&W Technology (BVI) Ltd. 建興電子科技公司	凱明信息科技公司	-	以成本衡量之金融資產—非流動	4,962	-	1.87	-	-
	G&W Technology Ltd. 股票	子公司	採權益法之長期股權投資	500	USD 668	100.00	-	-
	High Yield Group Co., Ltd. 股票	子公司	採權益法之長期股權投資	10,970	\$ 3,828,317	100.00	\$	-
	建興電子科技(荷蘭)公司	"	"	18	398,628	100.00	-	-
	飛利浦建興數位科技公司	"	"	17,150	448,835	49.00	-	-
	Lite-On Sales & Distribution Inc. 股票	"	"	1	103,829	100.00	-	-
	Lite-On Americas Inc. 股票	"	"	1	50,727	100.00	-	-
	Lite-On IT Singapore Pte. Ltd. 股票	子公司	其他負債—其他	-	(73,238)	100.00	-	-
	建興電子科技(香港)公司	"	"	10	(505,870)	100.00	-	-
	建基公司	-	備供出售金融資產—非流動	8,400	110,880	5.00	110,880	-
High Yield Group Co., Ltd. 建興電子國際(香港)公司	光寶科技公司	母公司	"	1,650	66,172	-	66,172	-
	Oplink Communications, Inc. 股票	-	"	12	6,541	-	6,541	-
	亞太固網寬頻電信公司	-	以成本衡量之金融資產—非流動	7,500	註二	-	-	-
	建興電子國際(香港)公司	子公司	採權益法之長期股權投資	71,100	USD 209,652	100.00	-	-
	建興光電科技(廣州)公司	"	"	-	USD 118,000	100.00	-	-
	建興(廣州)電子科技公司	"	"	-	USD 3,687	100.00	-	-
	建興光電科技(北海)公司	"	"	-	USD 63,494	100.00	-	-
	建興電子科技(德國)公司	"	"	-	EUR 37	100.00	-	-
	Automotive Playback Modules Hungary Electronical Mechanical Manufacturing and Trading Limited Liability Company	"	"	-	EUR 8,660	100.00	-	-

(接次頁)

(承前頁)

持有之公司	有價證券種類及名稱	與發行人之關係	帳列	科目	期股數(仟股) / 單位	帳面金額	持股比例(%)	市價(註)	未備價	社
飛利浦數位科技	飛利浦數位科技	子公司	採權益法之長期股權投資	採權益法之長期股權投資	-	\$ 1,231,536	100.00	\$	-	
	Philips & Lite-On Digital Solutions Germany GmbH.	"	"	"	1	111,071	100.00		-	
	Philips & Lite-On Digital Solutions USA Inc.	"	"	"	18	20,853	100.00		-	
	Philips & Lite-On Digital Solutions Korea Ltd.	"	"	"	15	-	100.00		-	
	Philips & Lite-On Digital Solutions Netherlands B.V.	"	其他負債 - 其他							
閩暉實業公司	飛利浦建興數字系統(上海)公司	"	採權益法之長期股權投資	採權益法之長期股權投資	-	127,604	100.00		-	
	Siiitech (BVI) Holding Ltd.	子公司	採權益法之長期股權投資	採權益法之長期股權投資	95,182	4,921,379	100.00		-	
	Lite-On Japan Ltd.	採權益法計價之被投資公司	"	"	980	62,944	7.87		82,914	
	錫美辦機公司	本公司為其董事	以成本衡量之金融資產 - 非流動		1,300	11,165	13.00		-	
Siiitech (BVI) Holding Ltd.	Siiitech (Bermuda) Holding Ltd.	子公司	採權益法之長期股權投資	採權益法之長期股權投資	95,132	165,273	100.00	USD	-	
Siiitech (Bermuda) Holding Ltd.	Siiitech Technology Corp. Ltd.	"	"	"	62,400	47,728	100.00	USD	-	
	Siiitech Technology Corp. Sdn. Bhd.	"	"	"	21,400	14,808	100.00	USD	-	
	Siiitech Technology (Europe) Ltd.	"	"	"	1	163	100.00	USD	-	
	閩暉(香港)公司	"	"	"	77,200	99,383	100.00	USD	-	
閩暉(香港)公司	閩暉科技(蘇州)公司	"	"	"	-	637,167	100.00	RMB	-	
Siiitech Technology Corp. Ltd.	旭榮電子(深圳)公司	"	"	"	-	260,955	100.00	RMB	-	
	旭盈公司	"	"	"	4,752	1,673	55.00	RMB	-	
	參巨遠實業公司	"	"	"	22,401	12,741	100.00	RMB	-	
	蘇州旭隆模具製造公司	"	"	"	-	12,619	40.00	RMB	-	
旭盈公司	旭盈表面處理(深圳)公司	"	"	"	-	3,164	100.00	RMB	-	
參巨遠實業公司	旭佳表面處理(深圳)公司	"	"	"	-	7,777	100.00	RMB	-	

(接次頁)

持有之公司	有價證券種類及名稱	與發行	有價證券之關係	帳列	科目	期股數(仟股) / 單位	帳面金額	持 股 比 率 (%)	市 價 (註)	未備價	註
光林電子公司	股票 Leotek Electronics USA Corp. Leotek Holding Corp. 華星光通科技公司	" " -	" " -	採權益法之長期股權投資 " 以成本衡量之金融資產— 非流動	2,100 520 578	\$ - 2,735	100.00 100.00 1.74	\$	- - -	(清算中)	
Leotek Holding Corp. 敦揚科技公司	North America Micro-Electronic & Software, Incorporated Leotek Electronics (Mauritius) Corp. 股票 Lite-On Automotive Electronics (Europe) BV at Epe Lite-On Automotive (North America) Inc. Lite-On Automotive International (Cayman) Co., Ltd. 朋程科技公司	- - 子公司 子公司 " " -	- - 子公司 子公司 " " -	採權益法之長期股權投資 採權益法之長期股權投資 採權益法之長期股權投資 採權益法之長期股權投資 備供出售金融資產—非流動	5 518 24 60 11,967 1,346	1,312 - 44,710 13,166 799,186 182,449	2.67 100.00 100.00 100.00 100.00 2.49	- - - - - 182,449	- - - - - -	(清算中)	
Lite-On Automotive International (Cayman) Co., Ltd. Lite-On Automotive Holdings (Hong Kong) Co., Ltd. 股票 力銘科技(廣州)汽車電子公司 敦揚科技(無錫)公司	股票 力銘科技公司 Li Shun International Enterprise Corp.(BVI) Eagle Rock Investment Ltd. 振維電子公司 Canfield Ltd. 天馳公司 豐瀚電子公司 銳普電子公司	" " 採權益法計價之被投資公司 子公司 " " 採權益法計價之被投資公司 " - - -	" " 採權益法計價之被投資公司 子公司 " " 採權益法計價之被投資公司 " - - -	採權益法之長期股權投資 採權益法之長期股權投資 備供出售金融資產—非流動	100,626 - - 23,297 1,748 2,400 8,775 200 1 1,167 -	USD - - 416,989 282,249 1,360,159 134,078 3,266 9 註二 註二	100.00 100.00 20.66 100.00 17.12 33.33 - 6.67 -	- - 606,878 - - 107,052 - 9 - -	- - - - - - - - - -	- - - - - - - - - -	

(接 次 頁)

(承前頁)

持有之公司	有價證券種類及名稱	與發行人之關係	帳列	科目	日期 股數(仟股) 單位(註)	帳面金額	持股比例 (%)	市價 (註)	備價	註
Eagle Rock Investment Ltd. 力銘科技公司 Logah Technology Co., Ltd. Logah Technology (HK) Co., Ltd. Logah Technology (HK) Co., Ltd. Lite-On Japan Ltd.	國內可轉換公司債	-	無活絡市場之債券投資—非流動	150	註二	\$	-	-	-	
	銳普電子公司	子公司	採權益法之長期股權投資	-	USD 13,820	USD	100.00	-	-	
	蘇州福泰電子公司	"	"	-	USD 12,710	USD	100.00	-	-	
	惠州市力信電子公司	"	"	-	USD 1,605	USD	100.00	-	-	
	惠州富泰電子公司	"	"	-	USD 6,658	USD	100.00	-	-	
	力信科技(惠州)公司	子公司	"	4,100	\$ 789,732	\$	100.00	-	-	
	Logah Technology Co., Ltd.	子公司	"	5,000	USD 25,986	USD	100.00	-	-	
	Logah Technology (HK) Co., Ltd.	子公司	"	-	USD 20,213	USD	100.00	-	-	
	力銘電子(蘇州)公司	"	"	-	USD 5,766	USD	100.00	-	-	
	蘇州力寶電子公司	子公司	"	988	JPY 68,811	JPY	100.00	-	-	
Lite-On Japan (S) Pte. Ltd.	"	"	1,000	JPY 261,944	JPY	100.00	-	-		
L&K Industries Philippines, Inc.	"	"	50	JPY 70,000	JPY	100.00	-	-		
Lite-On Japan (H.K.) Limited	"	"	20	JPY 2,821	JPY	100.00	-	-		
Lite-On Japan (Korea) Co., Ltd.	採權益法計價之被投資公司	"	備供出售金融資產—非流動	5,000	JPY 3,600	JPY	29.41	JPY 3,600	-	
ABL 株式會社	光波公司	-	動	7	JPY 923	JPY	-	JPY 923	-	
第一生命	With Corporation	-	以成本衡量之金融資產—非流動	9,000	JPY 5,400	JPY	14.20	-	-	
東京五目市 Golf 場	東京五目市 Golf 場	-	"	10	JPY 300	JPY	0.31	-	-	
Lite-On Japan (S) Pte. Ltd.	Lite-On Japan (Thailand) Co., Ltd.	子公司	採權益法之長期股權投資	200	JPY 35,655	JPY	100.00	-	-	
Lite-On Japan (H.K.) Limited	NL (Shanghai) Co., Ltd.	子公司	"	30	JPY 65,939	JPY	100.00	-	-	
Lite-On Mobile Oyj (原名: Perlos Oyj)	Perlos Mexico Holding Corp.	子公司	採權益法之長期股權投資	1	EUR 9,134	EUR	100.00	-	-	
	Perlos AB	"	"	20	-	EUR	100.00	-	-	
	Lite-On Mobile Pte. Ltd.	"	"	357,398	EUR 179,130	EUR	100.00	-	-	

(接次頁)

(承前頁)

持有之公司	有價證券種類及名稱	與發行人之關係	帳列	科目	期股數(仟股) / 單位	帳面金額	持股比例(%)	市價(註一)	未備價	註
Lite-On Mobile Pte. Ltd.	KYTÄJÄ GOLFOY	-	以成本衡量之金融資產—非流動	21	EUR	-	\$	-	-	
	Kontiolahti Golf Oy	-	"	9	EUR	-	-	-	-	
	Nurmijärven Golkeskus Oy	-	"	26	EUR	-	-	-	-	
	Luxdyne Oy	-	"	-	-	9.20	-	-	-	
	股單	-	採權益法之長期股權投資	48,120	USD	100.00	-	-	-	
	Perlos (Guangzhou) Engineering Plastics Co., Ltd.	子公司	"	62,526	USD	100.00	-	-	-	
	Perlos (Guangzhou) Electronic Components Co., Ltd.	"	"	28,421	USD	100.00	-	-	-	
	Perlos (Beijing) Electronic and Telecommunication Components	"	"	10,029	USD	100.00	-	-	-	
	Perlos Precision Moulds (Shenzhen) Co., Ltd.	"	"	733	USD	100.00	-	-	-	
	Perlos Precision Plastics Moulding Limited Liability Company	"	"	10,008	USD	100.00	-	-	-	
	Perlos Telecommunication and Electronic Components (India) Private Ltd.	"	"	48,205	USD	100.00	-	-	-	
	Perlos Ltda	"	"	138,045	USD	100.00	-	-	-	
	Perlos Mexico, S.A. de C.V	"	"	16,539	USD	100.00	-	-	-	
	Lite-On Young Fast Pte. Ltd.	"	"	10	USD	100.00	-	-	-	
	Yantai Lite-On Mobile Electronic Components Co., Ltd.	"	"	-	RMB	100.00	-	-	-	
Perlos (Guangzhou) Electronic Components Co. Ltd.	Lite-On Young Fast (Hui Zhou) Co., Ltd.	"	"	6,500	USD	100.00	-	-	-	
Perlos Precision Plastics Moulding Limited Liability Company	Bank K&H	-	以成本衡量之金融資產—非流動	2	EUR	-	-	-	-	

註一：上市或上櫃公司之股票係依九十九年底之收盤價計算，開放型基金受益憑證係依九十九年底之基金淨值計算。

註二：經評估後業將金融資產之帳面值全數提列減損損失。

光寶科技股份有限公司及其轉投資公司
累積買進或賣出同一有價證券之金額達新台幣一億元或實收資本額百分之二十以上
民國九十九年度

附表六

單位：新台幣及外幣仟元

買、賣之公司	有價證券種類及名稱	帳簿	科目	交易對象	對象公司之關係	期末	初買	入	賣	售	價	帳	面	成	本	處	分	利	益	出	期	末	
							金額	股數(仟股)或單位數	金額	股數(仟股)或單位數	金額	股數(仟股)或單位數	金額	股數(仟股)或單位數	金額	股數(仟股)或單位數	金額	股數(仟股)或單位數	金額	股數(仟股)或單位數	金額	股數(仟股)或單位數	
光寶科技公司	閩暉實業公司	採權益法之長期股權投資	採權益法之長期股權投資	-	子公司	68,930	\$ 2,075,229	678	597,803 (註一)	4,100	\$ 390,083	\$ 538,438 (註一)	\$ 538,438 (註一)	\$ 538,438 (註一)	255,340 (註二)	65,508	\$ 2,134,594						
光寶科技公司	Lite-On Singapore Pte. Ltd.	"	"	-	子公司	-	-	51,777	3,193,573 (註三)	-	-	1,264,005 (註三)	1,264,005 (註三)	-	51,777	1,929,568							
光寶科技公司	凌聯科技公司	備供出售金融資產—非流動	備供出售金融資產—非流動	-	-	-	-	1,288	108,700 (註四)	671	104,146	2,633 (註五)	2,633 (註五)	101,512	617	106,067							
源泰投資公司	閩暉實業公司	採權益法之長期股權投資	採權益法之長期股權投資	-	子公司	-	-	1,111	124,299 (註五)	-	-	6,636 (註五)	6,636 (註五)	-	1,111	117,663							
源泰投資公司	凱碩科技公司	備供出售金融資產—非流動	備供出售金融資產—非流動	-	-	-	-	4,614	61,200 (註六)	4,614	132,650	61,200 (註七)	61,200 (註七)	71,450	-	-	-						
源泰投資公司	Lite-On Green Energy (Singapore) Pte. Ltd.	預付長期投資款	預付長期投資款	-	子公司	-	-	-	EUR 11,000 (註七)	-	-	EUR 2,000 (註七)	EUR 2,000 (註七)	-	-	EUR 9,000							
LTC International (L) Bhd.	Lite-On Singapore Pte. Ltd.	採權益法之長期股權投資	採權益法之長期股權投資	-	子公司	51,777	USD 53,948	-	USD 23,840 (註八)	51,777	-	USD 77,788 (註八)	USD 77,788 (註八)	-	-	-							
Lite-On Electronics Co., Ltd.	光寶科技(廣州)投資公司	"	"	-	子公司	-	-	-	HKD 46,528 (註九)	-	-	HKD 2,326 (註九)	HKD 2,326 (註九)	-	-	HKD 44,202							
Lite-On Electronics Co., Ltd.	光寶通信(廣州)公司	"	"	-	子公司	-	-	-	HKD 169,212 (註十)	-	-	HKD 128,443 (註十)	HKD 128,443 (註十)	-	-	HKD 295,163							
Lite-On Singapore Pte. Ltd.	光寶科技(廈門)公司	"	"	-	子公司	-	-	-	USD 6,000 (註十一)	-	-	USD 1,053 (註十一)	USD 1,053 (註十一)	-	-	USD 4,947							
Lite-On Singapore Pte. Ltd.	光寶科技(威寧)公司	"	"	-	子公司	-	-	-	USD 1,000 (註十二)	-	-	USD 213 (註十二)	USD 213 (註十二)	-	-	USD 787							
Lite-On Singapore Pte. Ltd.	LiteStar JV Holding (BVI) Co., Ltd.	"	"	-	-	-	-	1,800	USD 18,206 (註十三)	-	-	USD 109 (註十三)	USD 109 (註十三)	-	1,800	USD 18,097							
Lite-On Green Energy (Singapore) Pte. Ltd.	Lite-On Green Energy B.V.	預付長期投資款	預付長期投資款	-	子公司	-	-	-	EUR 11,025	-	-	-	-	-	-	EUR 11,025							
Lite-On Mobile Oy (原名: Pertos Oy)	Medisize Oy	以成本衡量之金融資產—非流動	以成本衡量之金融資產—非流動	-	-	172	EUR 5,806	-	-	172	EUR 6,248	EUR 5,806	EUR 5,806	EUR 442	-	-	-						

註一：係本年度增加包含認列權益法投資利益 569,926 仟元及資本公積—長期股權投資採權益法計價而發生 27,877 仟元；本年度減少包含處份帳面價值 134,744 仟元、現金股利 298,451 仟元、累積換算調整數 105,232 仟元及金融商品未實現損失 11 仟元。

註二：係包含轉列遞延貨項-聯屬公司間利益之處分利益 81,460 仟元。

註三：係本年度增加包含組織重整轉入 2,055,563 仟元、認列權益法投資利益 1,108,025 仟元及累積換算調整數 29,985 仟元；本年度減少包含現金股利 1,264,005 仟元。

註四：係凌聯科技公司於九十九年六月二十九日經行政院金融監督管理委員會審查通過准予辦理上櫃股票買賣而重分類 5,052 仟元及認列金融商品未實現利益 103,648 仟元。

註五：係包含本年度新增成本 115,572 仟元及認列權益法投資利益 8,727 仟元；本年度減少包含現金股利 4,840 仟元、累積換算調整數 1,775 仟元及資本公積—長期股權投資採權益法計價而發生 21 仟元。

註六：係凱碩科技公司於九十九年三月十六日經行政院金融監督管理委員會審查通過准予辦理上櫃股票買賣而重分類 61,200 仟元。

(接次頁)

(承前頁)

註七：係本年度新增成本 11,000 仟歐元；本年度減少係轉入採權益法之長期股權投資 2,000 仟歐元。

註八：係本年度增加包含及認列權益法投資利益 23,840 仟美元；本年度減少包含組織重整轉出 63,788 仟美元及收回減資款 14,000 仟美元。

註九：係包含本年度新增成本 46,528 仟港幣；本年度減少包含認列權益法投資損失 1,475 仟港幣及累積換算調整數 851 仟港幣。

註十：係包含本年度 Lite-On Electronics Co., Ltd. 之子公司光寶電子（廣州）公司銷減併入光寶通信（廣州）公司轉入 91,497 仟港幣及認列權益法投資利益 77,715 仟港幣；本年度減少包含現金股利 119,581 仟元及累積換算調整數 8,862 仟元。

註十一：係本年度新增成本 6,000 仟美元；本年度減少係包含認列權益法投資損失 950 仟美元及累積換算調整數 103 仟美元。

註十二：係本年度新增成本 1,000 仟美元；本年度減少係累積換算調整數 213 仟美元。

註十三：係本年度新增成本 18,000 仟美元及累積換算調整數 206 仟美元；本年度減少係認列權益法投資損失 109 仟美元。

光寶科技股份有限公司及其轉投資公司
與關係人進、銷貨之金額達新台幣一億元或實收資本額百分之二十以上
民國九十九年度

單位：新台幣及外幣仟元

附表七

進(銷)貨之公司	交易對象	關係	進(銷)貨	交易情形		信 期	交 易 之 單 價	交 易 條 件 與 一 般 交 易 原 因	應 收 (付) 額	票 據 、 帳 款 之 比 率 (%)	註
				金額	佔總進(銷)貨之比率(%)						
光寶科技公司	Lite-On Trading USA, Inc.	註二	銷	\$ 14,144,639	(13)	約 67-75 天	成本加成	無顯著不同	\$ 3,929,208	41	
	無錫中寶運通貿易公司	註二	銷	(959,908)	(1)	約 90 天	成本加成	無顯著不同	(438,412)	5	
	旭基公司	註二	進	992,536	1	約 90 天	按約定價格	無顯著不同	(280,801)	(1)	
	Lite-On Overseas Trading Co., Ltd.	註一	進	64,564,223	67	約 90 天	成本加成	無顯著不同	(11,488,325)	(61)	
	Lite-On Japan Ltd.	註一	銷	(1,549,987)	(2)	約 90 天	成本加成	無顯著不同	(337,661)	4	
	力信興業公司	註一	進	1,315,196	1	約 90 天	成本加成	無顯著不同	(493,985)	(3)	
	光寶科技(常州)公司	註二	進	8,371,098	9	約 90 天	成本加成	無顯著不同	(2,784,811)	(15)	
	Lite-On Japan (H.K.) Limited	註二	銷	(1,015,453)	(1)	約 90 天	成本加成	無顯著不同	288,457	3	
	Lite-On Singapore Pte. Ltd.	註一	進	5,292,706	6	約 90 天	成本加成	無顯著不同	(2,932,570)	(16)	
	敦尚科技公司	註一	進	178,336	-	約 90 天	成本加成	無顯著不同	(88,844)	-	
	Lite-On Electronics H.K. Ltd.	註一	銷	(118,398)	-	約 90 天	成本加成	無顯著不同	14,840	-	
東莞致通電腦公司	Lite-On Overseas Trading Co., Ltd.	註三	銷	(8,968,034)	(100)	約 90 天	成本加成	無顯著不同	688,722	99	
無錫光寶光電公司	Lite-On Electronics H.K. Ltd.	註三	銷	(252,390)	(98)	約 90 天	成本加成	無顯著不同	-	-	
光寶光電(常州)公司	Lite-On Singapore Pte. Ltd.	註三	銷	(468,118)	(33)	約 90 天	按約定價格	無顯著不同	272,566	32	
光寶光電(常州)公司	Lite-On Overseas Trading Co., Ltd.	註三	銷	(964,735)	(67)	約 90 天	按約定價格	無顯著不同	270,177	32	
光寶電子通訊(廣州)公司	Lite-On Overseas Trading Co., Ltd.	註三	銷	(10,746,136)	(100)	約 90 天	按約定價格	無顯著不同	2,444,151	80	
光寶科技(常州)公司	Lite-On Overseas Trading Co., Ltd.	註三	銷	(1,051,922)	(11)	約 90 天	成本加成	無顯著不同	336,188	10	
光寶電子(東莞)公司	Lite-On Overseas Trading Co., Ltd.	註三	銷	(1,236,883)	(100)	約 90 天	成本加成	無顯著不同	55,647	52	
旭麗電子(東莞)公司	Lite-On Overseas Trading Co., Ltd.	註三	銷	(4,852,911)	(92)	約 90 天	成本加成	無顯著不同	269,859	100	
Lite-On Electronics H.K. Ltd.	Lite-On Overseas Trading Co., Ltd.	註三	銷	(142,832)	(7)	約 90 天	成本加成	無顯著不同	48,457	47	
旭基公司	光寶科技(常州)公司	註四	銷	(167,413)	(10)	約 90 天	成本加成	無顯著不同	5,241	1	
旭基公司	LTC International (L) Bhd.	註四	銷	(144,818)	(9)	約 90 天	成本加成	無顯著不同	-	-	
旭麗電子(廣州)公司	Lite-On Overseas Trading Co., Ltd.	註三	銷	(23,131,550)	(96)	約 90 天	成本加成	無顯著不同	4,188,630	69	
東莞致力電腦公司	Lite-On Overseas Trading Co., Ltd.	註三	銷	(4,505,476)	(99)	約 90 天	成本加成	無顯著不同	-	-	
東莞旭福電腦公司	Lite-On Overseas Trading Co., Ltd.	註三	銷	(10,871,671)	(100)	約 90 天	按約定價格	無顯著不同	-	-	

(續次頁)

(承前頁)

進(銷)貨之公司	交易對象	關係	條款	交易		情形		交易條件與一般交易原因		應收(付)票據、帳款		註
				進(銷)	貨(債)	估總進(銷)貨之比率(%)	授信期	單	價格	無顯著不同	無顯著不同	
光寶科技(廣州)公司	Lite-On Overseas Trading Co., Ltd.	註三	銷	(\$ 6,780,298)	貨	(100)	約90天	成本加成	無顯著不同	\$ 2,427,495	100	
Lite-On Electronics (Thailand) Co., Ltd.	Lite-On Singapore Pte. Ltd.	註三	銷	(3,231,576)	貨	(98)	約90天	成本加成	無顯著不同	842,937	100	
LTC International (L) Bhd.	Lite-On Singapore Pte. Ltd.	註三	銷	(190,940)	貨	(14)	約90天	成本加成	無顯著不同	-	-	
Lite-On Singapore Pte. Ltd.	Lite-On Trading USA	註四	銷	(753,957)	貨	(55)	約120天	成本加成	無顯著不同	-	-	
	Lite-On Electronics H.K. Ltd.	註三	銷	(1,844,524)	貨	(8)	約90天	成本加成	無顯著不同	385,178	8	
	Lite-On Japan Ltd.	註三	銷	(532,880)	貨	(2)	約90天	成本加成	無顯著不同	178,237	4	
	Lite-On, Inc.	註四	銷	(833,402)	貨	(4)	約90天	成本加成	無顯著不同	81,569	2	
	Lite-On Trading USA, Inc.	註四	銷	(536,540)	貨	(2)	約90天	成本加成	無顯著不同	285,633	6	
	東莞致通電腦公司	註四	銷	(7,631,130)	貨	(6)	約90天	成本加成	無顯著不同	992,707	4	
	光寶通信(廣州)公司	註四	銷	(924,107)	貨	(1)	約90天	成本加成	無顯著不同	109,739	-	
	光寶通信(常州)公司	註四	銷	(9,124,718)	貨	(7)	約90天	按約定價格	無顯著不同	2,494,862	9	
	光寶電子(東莞)公司	註四	銷	(205,431)	貨	-	約90天	成本加成	無顯著不同	130,574	-	
	光寶電子(常州)公司	註四	銷	(1,106,447)	貨	(1)	約90天	成本加成	無顯著不同	388,032	1	
	光寶電子(東莞)公司	註四	銷	(4,233,647)	貨	(3)	約90天	成本加成	無顯著不同	2,763	-	
	光寶電子(常州)公司	註四	銷	(19,136,780)	貨	(14)	約90天	成本加成	無顯著不同	3,430,073	13	
	旭麗電子(廣州)公司	註四	銷	(3,787,195)	貨	(3)	約90天	成本加成	無顯著不同	544,371	2	
	東莞致力電腦公司	註四	銷	(713,236)	貨	(1)	約90天	成本加成	無顯著不同	65,845	-	
	I-Solutions Limited	註四	銷	(9,796,066)	貨	(7)	約90天	成本加成	無顯著不同	316,850	1	
	東莞旭福電腦公司	註四	銷	(4,796,091)	貨	(4)	約90天	成本加成	無顯著不同	2,714,678	10	
	光寶科技(廣州)公司	註四	銷	(779,998)	貨	(1)	約90天	成本加成	無顯著不同	-	-	
	LTC International (L) Bhd.	註四	銷	(8,102,941)	貨	(6)	約90天	成本加成	無顯著不同	4,668,670	1	
	Lite-On Singapore Pte. Ltd.	註三	銷	(35,652,869)	貨	(94)	約90天	成本加成	無顯著不同	(3,425,781)	(84)	
建興電子科技公司	建興電子科技(香港)公司	註四	進	(26,714,864)	貨	(63)	30-90天	按約定價格	無顯著不同	6,593,163	66	
	飛利浦建興數位科技公司	註四	銷	(643,449)	貨	(2)	30-90天	按約定價格	無顯著不同	630,669	6	
	Lite-On Sales & Distribution Inc.	註四	銷	(354,946)	貨	(1)	30-90天	按約定價格	無顯著不同	296,460	3	
	Philips & Lite-On Digital Solutions Germany GmbH	註四	銷	(1,539,931)	貨	(3)	30-90天	成本加成	無顯著不同	-	-	
建興電子科技(香港)公司	Lite-On Americans Inc.	註四	銷	(3,192,645)	貨	(7)	30-90天	成本加成	無顯著不同	2,946,206	44	
	Lite-On IT Singapore Pte. Ltd.	註四	銷	(6,316,557)	貨	(13)	30-90天	成本加成	無顯著不同	75,529	1	
	Philips & Lite-On Digital Solutions USA Inc.	註四	進	(34,380,745)	貨	(73)	30-90天	成本加成	無顯著不同	(7,594,431)	(49)	
	建興光電科技(廣州)公司	註四	進	(12,308,441)	貨	(26)	30-90天	成本加成	無顯著不同	(7,924,010)	(51)	

(接次頁)

(承前頁)

進(銷)貨之公司	交易對象	關係	交易對象	進(銷)貨	易		情		形		交易條件與一般交易原	應收(付)票據、帳款	註
					金額	佔總進(銷)貨之比率(%)	授信期	間單	價授	信期			
	Automotive Playback Modules Hungary Electronical Mechanical Manufacturing and Trading Limited Liability Company	註四		進貨	\$ 240,281	1	30-90天	成本加成	無顯著不同		\$ -	-	
	Automotive Playback Modules Hungary Electronical Mechanical Manufacturing and Trading Limited Liability Company	註四		銷貨	(537,229)	(1)	30-90天	成本加成	無顯著不同		294,340	4	
Lite-On IT Singapore Pte. Ltd.	Philips & Lite-On Digital Solutions USA Inc.	註四		銷貨	(3,238,093)	(100)	30-90天	按約定價格	無顯著不同		3,067,581	100	
建興光電科技(廣州)公司	建興光電科技(北海)公司	註四		銷貨	(692,271)	(2)	30-90天	成本加成	無顯著不同		411,400	5	
Lite-On Americas Inc.	飛利浦建興數位科技公司	註四		銷貨	(1,741,360)	(90)	30-90天	按約定價格	無顯著不同		56,021	77	
Philips & Lite-On Digital Solutions Germany GmbH	Philips & Lite-On Digital Solutions USA Inc.	註四		銷貨	(219,392)	(10)	30-90天	按約定價格	無顯著不同		16,608	23	
	Philips & Lite-On Digital Solutions USA Inc.	註四		銷貨	(294,065)	(12)	30-90天	按約定價格	無顯著不同		41,489	10	
飛利浦建興數字系統 (上海)公司	Automotive Playback Modules Hungary Electronical Mechanical Manufacturing and Trading Limited Liability Company	註四		進貨	1,937,619	100	30-90天	成本加成	無顯著不同		(340,472)	(52)	
開暉實業公司	建興(廣州)電子科技公司	註四		進貨	552,618	100	30-90天	成本加成	無顯著不同		(134,758)	(100)	
	Silitech Technology Corp. Ltd.	註四		進貨	2,587,862	60	90天	按約定價格	90-120天		(402,117)	(42)	
	Lite-On Japan Ltd.	註三		銷貨	(486,836)	(8)	90天	無顯著不同	90-120天		175,478	19	
	Perlos Telecommunication & Electronic Components	註四		銷貨	(129,653)	(2)	90天	無顯著不同	90-120天		65,150	7	
	錫美精機公司	註四		進貨	1,263,683	30	90天	按約定價格	90-120天		(311,920)	(32)	
	旭泰電子(深圳)公司	註四		進貨	103,022	2	90天	按約定價格	90-120天		(39,697)	(4)	
	旭泰電子(深圳)公司	註四		進貨	57,037	95	90天	無顯著不同	90-120天		(USD 10,212)	(92)	
	Silitech Technology Corp. Ltd.	註四		進貨	EUR 19,698		90天	無顯著不同	90-120天		(EUR 3,149)	(92)	
					JPY 94,728						(JPY 15,066)		

(接次頁)

(承前頁)

進(銷)貨之公司	交易對象	關係	係	交易情形		交易情形		交易條件與一般交易原則	應收(付)票據、帳款		備註
				進(銷)貨	貨倉	佔總進(銷)貨之比率(%)	信期		單	價	
閩暉科技(蘇州)公司	Perlos Telecommunication & Electronic Components India Pvt Ltd. 閩暉科技(蘇州)公司 Perlos (Guangzhou) Electronic Components Co. Ltd.	註四	銷	(RMB 35,119)	(3)	90天	無顯著不同	90-120天	RMB 824	-	
				RMB 61,665 (RMB 25,694)	(10 (2)	90天 90天	無顯著不同 無顯著不同	90-120天 90-120天	(RMB 23,620) RMB 5,453	(9) 2	
閩暉科技(蘇州)公司	Perlos Telecommunication & Electronic Components India Pvt Ltd. 閩暉(香港)公司	註四	銷	(USD 30,437) (EUR 7,313) (RMB 123,246)	(24) (11)	90天 90天	無顯著不同	90-120天 90-120天	USD 7,859 EUR 2,092 RMB 50,867	17 12	
				(RMB 61,665) RMB 88,260 (RMB 193,451)	(5) 14 (17)	90天 90天 90天	無顯著不同 無顯著不同 無顯著不同	90-120天 90-120天 90-120天	RMB 23,620 (RMB 11,271) RMB 94,477	6 (4) 23	
Li Shin International Enterprise Corp.	惠州市力信電子公司 力信科技(惠州)公司 光寶力信(贛州)公司 光寶力信(鷹潭)公司 力銘電子(蘇州)公司 力銘電子(蘇州)公司 力銘科技公司 Leotek Electronics USA Corp.	註四	進	USD 28,109 USD 40,420	26 37	註五 註五	按約定價格	無顯著不同	(USD 4,097) (USD 15,158)	(12) (45)	
				USD 30,683 USD 10,479 (USD 944) \$ 3,797,135 (USD 119,369) (\$671,161)	28 10 (1) 99 (99) (72)	註五 註五 註五 60天 60天 90-120天	按約定價格 按約定價格 按約定價格 按約定價格 按約定價格 無顯著不同	無顯著不同 無顯著不同 無顯著不同 無顯著不同 無顯著不同 無顯著不同	(USD 10,566) (USD 4,046) USD - (\$ 614,019) USD 21,079 \$ 227,322	(31) (12) - (100) 100 99	
Perlos (Beijing) Electronic and Telecommunication Components Perlos (Guangzhou) Engineering Plastics Co. Ltd.	Lite-On Mobile Oyj (原名: Perlos Oyj) Perlos (Guangzhou) Electronic Components Co. Ltd.	註四	銷	(EUR 24,663)	(16)	註五	按約定價格	無顯著不同	EUR 6,402	32	
				(EUR 19,447)	(100)	註五	按約定價格	無顯著不同	EUR 7,019	329	

(接次頁)

(承前頁)

進(銷)貨之公司	交易對象	關係	交易情形		交易情形		交易情形		應收(付)票據、帳款	註
			進(銷)貨	貨倉	佔總進(銷)貨之比率(%)	授信期間	形式	交易條件與一般交易及價格		
Perlos (Guangzhou) Electronic Components Co. Ltd.	Lite-On Mobile Oyj (原名: Perlos Oyj) Perlos (Beijing) Electronic and Telecommunication Components Perlos Ltda Perlos Telecommunication and Electronic Components (India) Private Ltd. Perlos (Guangzhou) Electronic Components Co. Ltd.	註四	銷	(EUR) 39,899	(13)	註五	按約定價格	無顯著不同	EUR 18,550	42
		註四	銷	(EUR) 21,898	(7)	註五	按約定價格	無顯著不同	EUR 1,939	4
		註四	銷	(EUR) 5,963	(2)	註五	按約定價格	無顯著不同	EUR 803	2
		註四	銷	(EUR) 6,256	(2)	註五	按約定價格	無顯著不同	EUR 2,379	5
Lite-On Mobile Oyj (原名: Perlos Oyj)	Perlos (Beijing) Electronic and Telecommunication Components Perlos Telecommunication and Electronic Components (India) Private Ltd.	註四	銷	(EUR) 12,665	(14)	註五	按約定價格	無顯著不同	EUR 2,599	20
		註四	銷	(EUR) 4,797	(5)	註五	按約定價格	無顯著不同	EUR 351	8
		註四	銷	(EUR) 3,923	(4)	註五	按約定價格	無顯著不同	EUR 3,012	23
Perlos Precision Moulds (Shenzhen) Co. Ltd.	Perlos Telecommunication and Electronic Components (India) Private Ltd. Perlos Telecommunication and Electronic Components (India) Private Ltd.	註四	銷	(EUR) 2,747	(12)	註五	按約定價格	無顯著不同	EUR 1,289	28
		註四	銷	(EUR) 4,975	(21)	註五	按約定價格	無顯著不同	EUR 1,980	15
Perlos Mexico, S. A. de C.V.	Perlos Mexico Holding Corp.	註四	銷	(EUR) 8,528	(100)	註五	按約定價格	無顯著不同	EUR 2,160	98

註一：採權益法計價之被投資公司。

註二：採權益法計價之被投資公司之轉投資公司。

註三：先寶科技公司採權益法計價之被投資公司。

註四：先寶科技公司採權益法計價被投資公司之轉投資公司。

註五：係依各公司資金狀況支付。

光寶科技股份有限公司及其轉投資公司
應收關係人款項達新台幣一億元或實收資本額百分之二十以上
民國九十九年度

附表八

單位：新台幣及外幣仟元

帳列應收款項之公司	交易對象	關係	應收關係人應收票據	應收關係人應收帳款	其他應收關係人款項	週轉率(次)	逾期應收金額	應收關係人款項處理方式	應收款項收回金額	關係人後金額	呆帳	列帳	抵額
光寶科技公司	Lite-On Singapore Pte. Ltd. Lite-On Trading USA, Inc. 無錫中寶運通貿易公司 Lite-On Overseas Trading Co., Ltd.	註一 註二 註二 註一	\$ -	\$ 250 3,929,208 438,412 2,499,571	\$ 844,390 70,205 -	0.63 3.08 2.49 -	\$ -	- 加強催收 -	\$ -	- -	\$ -	-	-
	Lite-On Japan Ltd. Lite-On Japan (H.K.) Limited 光電電子(天津)公司 光寶光電(常州)公司 光寶光電(常州)公司 光寶科技(常州)公司	註一 註二 註二 註二 註二 註二	-	337,661 288,457 -	1,678 1,166 410,153 205,881 6,983	5.30 3.91 - 2.04 -	-	- -	61,269	72,128	-	-	-
旭麗電子(廣州)公司	Lite-On Overseas Trading Co., Ltd.	註三	-	4,188,630	-	7.69	-	-	-	-	-	-	-
	I-Solutions Limited 東莞利通電器二廠 東莞石碣旭基電子廠 Lite-on Green Technologies S.R.L.	註四 註四 註四 註四	-	-	132,119 1,265,062 304,552 170,410	- - - -	-	-	-	-	-	-	-
Lite-On Green Technologies B.V	Romeo Tetti PVI S.R.L. G&W Technology Limited	註四 註四	-	-	450,945 210,949	- -	-	-	-	-	-	-	-
G&W Technology (BVI) Limited Lite-On Overseas Trading Co., Ltd.	光寶電子(東莞)公司 東莞旭福電腦公司 光寶科技(常州)公司 東莞致通電腦公司 光寶通信(廣州)公司 旭麗電子(廣州)公司 光寶科技(廣州)公司 東莞致力電腦公司	註四 註四 註四 註四 註四 註四 註四 註四	-	388,032 316,850 130,574 992,707 2,494,862 3,430,073 2,714,404 543,961	- -	2.53 26.15 3.15 6.29 4.55 5.18 2.51 5.45	99,162	加強催收 -	99,162	99,162	-	-	-
			-	-	274 410	-	1,301,299	加強催收 -	1,301,299	1,301,299	-	-	-

(接次頁)

(承前頁)

帳列應收款項之公司	交易對象	關聯	應收關係人應收帳款餘額	應收關係人應收帳款餘額	其他應收關係人款餘額	週轉率(次)	逾期應收金額	應收關係人款項處理方式	應收關係人款項收回金額	提供呆帳列帳	抵備金額
Lite-On Electronics Ltd. (H.K.)	光寶通信(廣州)公司	註四	\$ -	\$ -	\$ 420,312	-	\$ -	-	\$ -	-	-
Titamic Capital Service Ltd.	源興電腦科技(東莞)公司	註四	-	37,663	85,663	-	35,738	加強催收	-	-	-
光寶綠色能資科技公司	Lite-On Technology (Europe) B.V.	註三	-	155,898	-	-	173,842	加強催收	45,097	-	-
	Lite-On Green Technologies B.V.	註四	-	155,164	-	-	155,051	加強催收	-	-	-
建興電子科技公司	High Yield Group Co., Ltd.	註四	-	-	2,130,703	-	-	-	-	-	-
	飛利浦建興數位科技公司	註四	-	6,593,163	-	4.01	290,732	加強催收	2,109,249	-	-
	Lite-On Sales & Distribution Inc.	註四	-	630,669	-	0.84	153,033	加強催收	202,530	-	-
	Philips & Lite-On Digital Solutions Germany Gmbh.	註四	-	296,460	-	2.35	112,837	加強催收	-	-	-
建興電子科技(香港)公司	建興電子科技公司	註三	-	3,425,781	-	6.83	3	加強催收	2,015,542	-	-
	建興光電科技(廣州)公司	註四	-	-	11,806,176	-	-	-	-	-	-
	Lite-On IT Singapore Pte. Ltd.	註四	-	2,946,206	-	1.08	-	-	1,437,058	-	-
	建興(廣州)電子科技公司	註四	-	-	212,930	-	-	-	-	-	-
	建興光電科技(北海)公司	註四	-	-	7,597,601	-	-	-	-	-	-
	Automotive Playback Modules Hungary Electronical Mechanical Manufacturing and Trading Limited Liability Company	註四	-	294,340	-	2.83	142,147	加強催收	-	-	-
建興光電科技(廣州)公司	建興電子科技(香港)公司	註四	-	7,594,431	-	7.28	122,929	加強催收	212,649	-	-
建興電子國際(香港)公司	建興光電科技(北海)公司	註四	-	411,400	203,792	3.10	411,377	加強催收	-	-	-
飛利浦建興數位科技公司	建興光電科技(廣州)公司	註四	-	-	711,903	-	-	-	-	-	-
	建興電子科技(香港)公司	註四	-	-	224,216	-	-	-	-	-	-

(接次頁)

光寶科技股份有限公司及其轉投資公司
被投資公司名稱、所在地區...等相關資訊
民國九十九年度

附表九

單位：新台幣及外幣仟元

投資公司	投資公司名稱	所在地區	主要營業項目	原本期	始期	投資金額	年底	持	有被投資公司	本	年度	註	
													本
光寶科技公司	建興電子科技公司 蘭暉實業公司 光寶匯才資訊服務公司 龍生工業公司 力信興業公司 力銘科技公司 敦揚科技公司 源泰投資公司 Lite-On Electronics H.K. Ltd. Lite-On Electronics (Thailand) Co., Ltd. Lite-On International Holding Co., Ltd. LTC Group Ltd. (BVI) Lite-On Technology USA, Inc. Lite-On Technology International Inc. (USA) Lite-On Electronics (Europe) Ltd. Lite-On Technology (Europe) B.V. Lite-On Overseas Trading Co., Ltd. Lite-On Singapore Pte. Ltd. 敦南科技公司 光林電子公司 蘭暉實業公司	台北市 台北縣 台北縣 台北縣 桃園縣 新竹縣 高雄市 台北市 Hong Kong Thailand Japan British Virgin Islands British Virgin Islands USA CA, USA United Kingdom Eindhoven, Netherlands British Virgin Islands Singapore 台北縣 桃園縣 台北縣	光碟機之生產及銷售 模具、橡(塑)膠製品製造及銷售 資訊委外服務系統整合 電腦週邊產品、事務機、數位相機、模具及塑膠之生產與銷售 電子零組件製造、買賣及進出口貿易 液晶電視背光模組轉換器之研發、設計製造與銷售 車用警報器、定速器及廚用之研發、加工、製造及銷售 一般投資業 LED 光電產品之銷售 LED 光電產品之製造及銷售 LED 光電產品及電源供應器之銷售 一般投資業 一般投資業 一般投資業 市場資訊蒐集及售後服務 電源供應器之製造及銷售 市場資訊蒐集及售後服務 買賣業 各種電腦附件之製造與供應 影像感應測試器及整流器之製造 LED 光電產品之銷售 模具、橡(塑)膠製品製造及銷售	\$ 2,453,361 363,206 35,973 997,160 4,951,402 321,750 1,388,691 10,037,714 7,067,549 559,106 253,111 USD 172,694 2,379,575 USD 50,407 - 44,559 6,970,097 168,947 USD 63,788 1,017,855 1,309,861 115,572	\$ 2,453,361 385,998 35,973 997,160 4,951,402 321,750 1,388,691 8,527,714 6,985,872 559,106 253,111 USD 236,481 2,379,575 USD 50,407 95,531 292,580 6,970,097 168,947 USD 63,788 1,017,855 1,309,861 115,572	384,373 65,508 3,400 26,727 137,573 21,387 66,732 1,003,771 17,164 5,030 6,162 213,924 41,916 436 - 300 - 5,143 51,777 81,628 81,729 1,111	43.01 36.96 100.00 29.83 100.00 18.97 87.31 100.00 100.00 100.00 49.49 100.00 100.00 100.00 - 100.00 54.00 100.00 100.00 18.24 73.40 0.63	\$ 9,382,001 2,134,594 43,964 1,047,676 4,304,010 387,846 1,409,439 9,730,911 9,415,550 998,206 323,193 12,964,208 999,445 2,406,025 - 213,965 6,563,283 177,286 1,929,568 1,286,662 1,348,195 117,663	2,944,905 1,467,741 6,296 32,992 158,723 135,040 177,038 215,031 HKD 266,333 THB 63,577 466,046 93,989 1,398 1,403 11 38 15,337 313 62,036 510,258 6,794 1,467,741	1,269,812 569,926 10,562 9,580 146,411 25,617 158,407 182,186 1,175,301 60,454 83,193 3,254,405 57,334 44,811 342 2,061 350,407 10,045 1,108,025 93,611 - -	子公司 子公司 子公司 採權益法之被投資公司 子公司 子公司 子公司 子公司 子公司 子公司 子公司 子公司 子公司 清算中 子公司 子公司 子公司 子公司 採權益法之被投資公司 孫公司 子公司		
												源泰投資公司	(接次頁)

(承前頁)

投資公司名稱	稱被投資公司名稱	所在地	主要營業項目	原本期數	末本期數	比率(%)	持面金額	有被投資公司本期損益	本期認列之損益	註
光寶科技(江蘇)公司	光寶科技(廣州)公司	廣東省廣州市	電腦機殼之製造與買賣	RMB 265,212	RMB 265,212	100.00	HKD 461,049	RMB 61,688	-	- 孫公司
	光寶(廣州)計算機科技公司	廣東省廣州市	資訊委外服務 集團全球通訊網路整合	RMB 10,511	RMB 10,511	100.00	HKD 26,773	RMB 927	-	- 孫公司
	光寶電子通訊(廣州)公司	廣東省廣州市	移動通信終端設備之製造及銷售	RMB 129,573	RMB 129,573	100.00	HKD 130,755	RMB 1,128	-	- 孫公司
	光寶科技(江蘇)公司	江蘇省常州市	開發、生產、加工、裝配電源供應器、變壓器、二級管顯示器及發光二級管，銷售本公司產品，提供相關的技術諮詢及精密儀器	RMB 704,214	RMB 437,154	100.00	HKD 892,527	RMB 62,275	-	- 孫公司
光寶科技(江蘇)公司	光寶科技(廣州)投資公司	廣東省廣州市	一般投資	RMB 40,961	-	100.00	HKD 44,202	(RMB 1,282)	-	- 孫公司
	光寶科技(常州)公司	江蘇省常州市	開發、生產、加工、裝配電源供應器、變壓器、銷售本公司產品，提供相關的技術諮詢及精密儀器、設備維修及售後服務	RMB 333,972	RMB 333,972	100.00	HKD 438,517	RMB 69,764	-	- 孫公司
Fordgood Electronic Ltd.	光寶光電(常州)公司	江蘇省常州市	開發、生產、加工、裝配電子零件、LED、集成光學產品、提供相關技術諮詢及精密儀器、設備維修與售後服務	RMB 369,471	RMB 102,411	100.00	RMB 362,648	(RMB 7,198)	-	- 孫公司
	光寶力信科技(贛州)公司	江西省贛州市	生產銷售各種新型電子元件、電力電子器件	HKD 54,576	HKD 54,576	100.00	HKD 55,221	HKD 101	-	- 孫公司
Lite-On Technology USA, Inc.	Lite-On, Inc.	USA	電力電子器件	USD 3,000	USD 3,000	100.00	USD 5,487	USD 374	-	- 孫公司
	Lite-On Trading USA, Inc.	California USA	光電產品及電源供應器之銷售	USD 31,500	USD 31,500	100.00	USD 34,694	USD 1,073	-	- 孫公司
Lite-On International Holding Co., Ltd.	Lite-On Service USA, Inc.	California USA	3C 產品及光電產品等之銷售	USD 1,000	USD 1,000	100.00	USD 1,622	USD 43	-	- 孫公司
	Maxi Switch S.A. De C.V.	Hermosillo, Sonora, Mexico	後服務	MXN 7,028	MXN 7,028	100.00	(USD 155)	(MXN 1,018)	-	- 孫公司
Lite-On International Holding Co., Ltd.	Ze Poly Pte. Ltd.	新加坡	電子零件之加工及組裝	USD 7,700	USD 7,700	55.00	USD 6,178	(USD 729)	-	- 孫公司
	LTC International (L) Bhhd.	Maylasia	製造及銷售薄膜太陽能電池模組	USD 40,992	USD 40,992	100.00	USD 7,652	(USD 36,479)	-	- 孫公司
Ze Poly Pte. Ltd.	Loe-Nel Ltd.	British Virgin Islands	電腦週邊產品之買賣	USD 17,574	USD 17,574	100.00	(USD 2,511)	(USD 2,791)	-	- 孫公司
	Lite-On China Holding Co., Ltd.	British Virgin Islands	電腦機殼之買賣	USD 277,540	USD 277,540	100.00	USD 409,020	USD 67,940	-	- 孫公司
Lite-On Singapore Pte. Ltd.	Ze Poly Tomsk Ltd.	Russia	太陽能產業	USD 13,682	USD 11,548	100.00	USD 11,225	(RMB 15,874)	-	- 孫公司
	光寶科技(鷹潭)公司	江西省鷹潭市	生產和銷售新型電子零件、電力電子零件	USD 6,000	-	100.00	USD 4,947	(RMB 6,446)	-	- 孫公司
LTC Group Ltd. (BVI)	光寶科技(咸寧)公司	湖北省咸寧市	生產和銷售新型電子零件、電力電子零件	USD 1,000	-	100.00	USD 787	(RMB 1,271)	-	- 孫公司
	LiteStar JV Holding (BVI) Co., Ltd.	British Virgin Islands	一般投資業	USD 18,000	-	30.00	USD 18,097	(RMB 363)	-	- 孫公司
LTC Group Ltd. (BVI)	Titanic Capital Services Ltd.	British Virgin Islands	一般投資業	810,662	810,662	100.00	USD 28,348	(USD 2,850)	-	- 孫公司
	LTC International Ltd.	British Virgin Islands	系統產品生產及銷售	485,514	485,514	100.00	USD 11,100	USD 391	-	- 孫公司

(接次頁)

(承前頁)

投資公司名稱	被投資公司名稱	所在地	主要營業項目	原本期數	投 資 額	期 末 股 數 (仟 股)	比 率 (%)	持 有 金 額	本 期 損 益	本 期 認 列 之 損 益	備 註
Lite-On Electronics (Europe) Ltd.	Lite-On (Germany) GmbH	Germany	電腦機殼之製造買賣	EUR 50	EUR 50	-	100.00	GBP 78	(EUR) 6	\$	- 孫公司
Lite-On Technology (Europe) B.V.	Lite-On (Finland) Oy	Finland	從事行動電話模具、組裝線設計、製造與銷售	EUR 278,003	EUR 278,003	3	100.00	EUR 271,011	EUR 13,872		- 孫公司
Lite-On (Finland) Oy	Lite-On Mobile Oyj (原名: Perlos Oyj)	Finland	從事行動電話模具、組裝線設計、製造與銷售	EUR 277,082	EUR 277,082	52,937	100.00	EUR 269,663	EUR 13,881		- 孫公司
Lite-On China Holding Co., Ltd.	Lite-On Electronics Co., Ltd. 旭基公司	Hong Kong Kowloon, Hong Kong	一般投資業 橡(型)膠製品及電腦週邊之製造	USD 222,788 RMB 73,220	USD 216,788 RMB 73,220	1,817,502 68,430	100.00 100.00	USD 326,317 USD 4,665	HKD499,097 (RMB 1,839)		- 孫公司 - 孫公司
G&W Technology (BVI) Ltd.	I-Solutions Limited Fordgood Electronic Ltd.	British Virgin Islands 香港九龍	專業電子產品製造代工 進出口貿易、製造、控股買賣不動產、代理等業務	USD 1,500 USD 8,336	USD 1,500 USD 8,336	1,500 66,595	100.00 100.00	USD 4,761 USD 8,056	USD 3,272 (HKD 256)		- 孫公司 - 孫公司
建興電子科技公司	G&W Technology (BVI) Ltd. G&W Technology Ltd.	British Virgin Islands Hong Kong	購買土地及廠房 租賃業	USD 3,900 USD 65	USD 3,900 USD 65	3,900 500	50.00 100.00	USD 4,061 USD 668	(USD 131) (USD 32)		- 孫公司 - 孫公司
建興電子科技公司	High Yield Group Co., Ltd. 建興電子科技(荷蘭)公司 飛利浦建興數位科技公司 Lite-On Sales & Distribution Inc.	British Virgin Islands 荷蘭 台灣 美國	控股公司 產品市調及客服 光碟機銷售 光碟機銷售	2,271,806 1,597,319 267,113 3,445	2,271,806 1,597,319 267,113 3,445	10,970 18 17,150 1	100.00 100.00 49.00 100.00	3,828,317 398,628 448,835 103,829	980,746 (171,767) 357,998 3,609		- 孫公司 - 孫公司 - 孫公司 - 孫公司
建興電子國際(香港)公司	Lite-On Americas Inc. Lite-On IT Singapore Pte. Ltd. 建興電子科技(香港)公司	美國 新加坡 香港	光碟機銷售 光碟機銷售 光碟機銷售	7,848 - 42	7,848 - 42	1 - 10	100.00 100.00 100.00	50,727 (73,238) (505,870)	2,286 73,208 431		- 孫公司 - 孫公司 - 孫公司(註)
建興電子國際(香港)公司	建興電子國際(香港)公司 建興光電科技(廣州)公司 建興(廣州)電子科技公司 建興光電科技(北海)公司 建興電子科技(德國)公司	香港 廣州 廣州 北海 德國	光碟機銷售 光碟機生產及銷售 光碟機生產及銷售 光碟機生產及銷售 光碟機銷售	USD 102,400 USD 68,725 USD 2,000 USD 55,000 EUR 52	USD 102,400 USD 68,725 USD 2,000 USD 40,000 EUR 52	71,100 - - - -	100.00 100.00 100.00 100.00 100.00	USD 209,652 USD 118,000 USD 3,687 USD 63,494 EUR 37	USD 30,981 USD 23,011 USD 200 USD 7,371 EUR 1		- 孫公司 - 孫公司 - 孫公司 - 孫公司 - 孫公司
建興電子科技(荷蘭)公司	Automotive Playback Modules Hungary Electrical Mechanical Manufacturing and Trading Limited Liability Company Philips & Lite-On Digital Solutions Germany GmbH Philips & Lite-On Digital Solutions USA Inc.	匈牙利 德國 美國	光碟機生產及銷售 開發、銷售專用播放錄製模 具 光碟機銷售	EUR 33,579 1,326,996 33	EUR 33,579 1,326,996 33	- - 1	100.00 100.00 100.00	EUR 8,660 1,231,536 111,071	EUR 4,088) 27,394 34,702		- 孫公司 - 孫公司

(接次頁)

(承前頁)

投資公司名稱	被投資公司名稱	所在地	主要營業項目	原始投資金額	期末投資金額	未償還股數(千股)	比率(%)	持股比例	有被投資公司本期損益	本期認列之損益	備註
Philips & Lite-On Digital Solutions Korea Ltd.	Philips & Lite-On Digital Solutions Netherlands B.V.	荷蘭	光碟機銷售、設計	\$ 15,376	\$ 15,376	18	100.00	\$ 20,853	\$ 2,829	-	- 孫公司
飛利浦建興數字系統(上海)公司	飛利浦建興數字系統(上海)公司	上海	光碟機銷售、設計	381,221	381,221	15	100.00	-	1,271	-	- 孫公司(註)
閣暉實業公司	Silitech (BVI) Holding Ltd. Lite-On Japan Ltd.	British Virgin Islands Japan	一般投資業 LED光電產品及電源供應器之銷售	95,182 JPY 199,981	USD 95,182 JPY 199,981	980	100.00 7.87	4,921,379 62,944	USD 30,494 JPY 466,045	-	- 孫公司 - 孫公司 - 孫公司
Silitech (BVI) Holding Ltd.	Silitech (Bermuda) Holding Ltd.	Bermuda	一般投資業	USD 95,132	USD 95,132	95,132	100.00	USD 165,273	USD 29,662	-	- 孫公司
Silitech (Bermuda) Holding Ltd.	Silitech Technology Corp. Ltd.	Hong Kong	橡(塑)膠製品及電腦週邊之製造	USD 8,000	USD 8,000	62,400	100.00	USD 47,728	RMB 97,046	-	- 孫公司
Silitech Technology Corp. Sdn. Bhd.	Silitech Technology (Europe) Ltd.	Malaysia	矽膠、按鍵及其他電腦附件之製造	USD 5,632	USD 5,632	21,400	100.00	USD 14,808	RMB 6,262	-	- 孫公司
閣暉(香港)公司	閣暉(香港)公司	Witney Oxon, England	模具及按鍵之銷售	USD 145	USD 145	1	100.00	USD 163	GBP 9	-	- 孫公司
閣暉(香港)公司	閣暉科技(蘇州)公司	Hong Kong 江蘇省蘇州市	一般投資業 從事經營汽車音響相關零件、鍍鋅合金零組件及橡膠零件等橡膠產品之銷售業務	USD 77,200 USD 78,000	USD 77,200 USD 78,000	77,200	100.00 100.00	USD 99,383 RMB 637,167	RMB 84,313 RMB 84,258	-	- 孫公司 - 孫公司
Silitech Technology Corp. Ltd.	旭榮電子(深圳)公司	廣東省深圳市	從事經營橡膠膠件及印表機之零組件滾輪產銷業務	RMB 37,131	RMB 37,131	-	100.00	RMB 260,955	RMB 97,122	-	- 孫公司
旭盈公司	旭盈公司	Hong Kong	電鍍	RMB 5,939	RMB 5,939	4,752	55.00	RMB 1,673	(RMB 2,400)	-	- 孫公司
參巨達實業公司	參巨達實業公司	Hong Kong	電鍍	RMB 21,688	RMB 21,688	22,401	100.00	RMB 12,741	(RMB 2,360)	-	- 孫公司
蘇州旭隆模具製造公司	蘇州旭隆模具製造公司	江蘇省蘇州市	研發生產各類精沖模、精密控模、模具標準件及新型電子元器件(敏感元器件及傳感器),銷售公司自產產品	USD 1,200	USD 1,200	-	40.00	RMB 12,619	RMB 5,363	-	- 孫公司
旭盈公司	旭盈表面處理(深圳)公司	廣東省深圳市	電鍍	USD 605	USD 605	-	100.00	RMB 3,164	(RMB 2,547)	-	- 孫公司
參巨達實業公司	旭盈表面處理(深圳)公司	廣東省深圳市	電鍍	USD 1,600	USD 500	-	100.00	RMB 7,777	(RMB 2,214)	-	- 孫公司
光林電子公司	Leotek Electronics USA Corp.	USA	銷售發光二極管應用產品	67,239	67,239	2,100	100.00	1,665	(7,360)	-	- 孫公司
Leotek Holding Corp.	Leotek Holding Corp.	Samoa	控股公司	-	17,478	520	100.00	-	-	-	- 清算中
Leotek Holding Corp.	Leotek Electronics (Mauritius) Corp.	Mauritius	控股公司	USD 518	USD 518	518	100.00	-	-	-	- 清算中
敦揚科技公司	Lite-On Automotive Electronics (Europe) BV at Epe America) Inc.	荷蘭	買賣經營汽車用及其他電子產品	EUR 1,090	EUR 1,090	24	100.00	44,710	6,376	-	- 孫公司
閣暉實業公司	閣暉實業公司	美國	買賣經營汽車用及其他電子產品	USD 261	USD 261	60	100.00	13,166	(1,083)	-	- 孫公司
閣暉實業公司	閣暉實業公司	開曼	一般投資業	USD 9,636	USD 9,636	11,967	100.00	799,186	207,534	-	- 孫公司

(接次頁)

(承前頁)

投資公司名稱	被投資公司名稱	所在地	主要營業項目	原本期	投資未上	資金額	期未	期未	期未	本	持	有	被	本	期	認	列	註
				本期	本期	本期	本期	本期	本期	本期	本期	本期	本期	本期	本期	本期	本期	本期
				USD	USD	USD	USD	USD	USD	100.626	100.00	USD	USD	USD	USD	USD	USD	
Lite-On Automotive International (Cayman) Co., Ltd.	Lite-On Automotive Holdings (HK) Co. Ltd.	Hong Kong	一般投資業	USD 12,916	USD 12,916	USD 12,916	USD 12,916	USD 12,916	100,626	100.00	100.00	USD 26,405	USD 6,584	\$	-	-	-	孫公司
Lite-On Automotive Holdings (Hong Kong) Co. Ltd.	敦揚科技(無錫)公司 敦揚(廣州)汽車電子公司	江蘇省無錫市 廣東省廣州市	電子產品之加工、製造及銷售 電子產品之加工、製造及銷售	HKD 60,342	HKD 60,342	HKD 60,342	HKD 60,342	HKD 40,274	-	100.00	100.00	HKD 97,167	HKD 17,101	HKD	-	-	-	孫公司
力信興業公司	Eagle Rock Investment Ltd.	British Virgin Islands	進出口貿易、控股買賣不動產、代理等業務	\$ 146,139	\$ 146,139	\$ 146,139	\$ 146,139	\$ 49,173	2,400	100.00	100.00	\$ 1,360,159	(\$ 49,173)	(\$	-	-	-	孫公司
	Li Shin International Enterprise Corp.(BVI)	British Virgin Islands	生產銷售各種電子零件、電子材料、電感、電容、電阻、開關式電源供應器	59,079	59,079	59,079	59,079	171,764	1,748	100.00	100.00	282,249	(171,764)	(-	-	-	孫公司
	力銘科技公司	新竹縣	生產銷售各種電子零件、電子材料及電線	241,500	241,500	241,500	241,500	135,040	23,297	20.66	20.66	416,989	135,040		-	-	-	子公司
	振維電子公司	桃園縣	生產銷售各種電線電纜及其連接器與零件	106,050	106,050	106,050	106,050	4,006	8,775	17.12	17.12	134,078	(4,006)	(-	-	-	採權益法之被投資公司之轉投資公司
	Canfield Ltd.	Apia, Samoa	進出口貿易、控股買賣不動產、代理等業務	8,757	8,757	8,757	8,757	339	200	33.33	33.33	3,266	339		-	-	-	採權益法之被投資公司之轉投資公司
Eagle Rock Investment Ltd.	蘇州福泰電子公司	江蘇省吳江市	生產銷售各種電腦、電子、通訊、家用變壓器、電感、電容、電阻、開關式電源供應器等新型電子零件及週邊配套材料	USD 6,800	USD 6,800	USD 6,800	USD 6,800	6	-	100.00	100.00	USD 13,820	USD 6	USD	-	-	-	孫公司
	惠州市力信電子公司	廣東省惠州市	生產銷售各種電腦、電子、通訊、家用變壓器及週邊配套材料	USD 4,000	USD 4,000	USD 4,000	USD 4,000	2,082	-	100.00	100.00	USD 12,710	(USD 2,082)	(USD	-	-	-	孫公司
	惠州富泰電子公司	廣東省惠州市	生產銷售各種電腦、電子、通訊、家用變壓器及週邊配套材料	USD 65	USD 65	USD 65	USD 65	181	-	100.00	100.00	USD 1,605	(USD 181)	(USD	-	-	-	孫公司
	力信科技(惠州)公司	江蘇省淮安市	生產銷售各種電腦、電子、通訊、家用變壓器、電感、電容、電阻、開關式電源供應器等新型電子零件及週邊配套材料	USD 1,200	USD 1,200	USD 1,200	USD 1,200	848	-	100.00	100.00	USD 6,658	USD 848	USD	-	-	-	孫公司
力銘科技公司	Logah Technology Co., Ltd.	Negara Brunei Darussalam 香港九龍	投資控股	132,440	132,440	132,440	132,440	103,216	4,100	100.00	100.00	789,732	103,216		-	-	-	孫公司
Logah Technology Co., Ltd.	Logah Technology (HK) Co., Ltd.	香港九龍	投資控股	USD 5,000	USD 5,000	USD 5,000	USD 5,000	3,284	5,000	100.00	100.00	USD 25,986	USD 3,284	USD	-	-	-	孫公司
Logah Technology (HK) Co., Ltd.	力銘電子(蘇州)公司	江蘇省吳江市	生產銷售新型電子器件(光電子器件)	USD 10,100	USD 10,100	USD 10,100	USD 10,100	2,814	-	100.00	100.00	USD 20,213	USD 2,814	USD	-	-	-	孫公司
	蘇州力寶電子公司	江蘇省吳江市	生產銷售新型電子器件(光電子器件)	USD 5,000	USD 5,000	USD 5,000	USD 5,000	441	-	100.00	100.00	USD 5,766	USD 441	USD	-	-	-	孫公司

(接次頁)

(承前頁)

投資公司名稱	被投資公司名稱	所在地	主要營業項目	原本期	投資未	金額	期未	股數	(每股)	比率	(%)	持	有	被	投資	公司	本	期	認	列	之	備	
				本期	未	上期	上期	未	數	比	比	率	面	額	額	損	益	損	損	益	損	益	
				JPY	JPY	JPY	JPY	股	988	100.00	100.00	JPY	JPY	JPY	\$								
Lite-On Japan Ltd.	Lite-On Japan (S) Pte. Ltd.	Singapore	電子零組件製造、買賣及進出口貿易	JPY 68,811	JPY 68,811	JPY 68,811	JPY 68,811	988	1,000	100.00	100.00	JPY 68,811	JPY 17,751	JPY 17,751		-	-	-	-	-	-	-	孫公司
	L&K Industries Philippines, Inc.	Philippines	電子零組件製造、買賣及進出口貿易	JPY 261,944	JPY 261,944	JPY 261,944	JPY 261,944	1,000	50	100.00	100.00	JPY 261,944	JPY 55,827	JPY 55,827		-	-	-	-	-	-	-	孫公司
	Lite-On Japan (H.K.) Limited	Hong Kong	電子零組件製造、買賣及進出口貿易	JPY 70,000	JPY 70,000	JPY 70,000	JPY 70,000	20	-	100.00	100.00	JPY 70,000	JPY 89,544	JPY 89,544		-	-	-	-	-	-	-	孫公司
	Lite-On (Korea) Co., Ltd.	Korea	電子零組件製造、買賣及進出口貿易	JPY 22,593	JPY 22,593	JPY 22,593	JPY 22,593	200	30	29.41	100.00	JPY 2,821	JPY 162	JPY 162		-	-	-	-	-	-	-	孫公司
	ABL株式會社	Japan	電子零組件製造、買賣及進出口貿易	JPY 10,000	JPY 10,000	JPY 10,000	JPY 10,000	200	-	100.00	100.00	JPY 35,655	JPY 22,986	JPY 22,986		-	-	-	-	-	-	-	孫公司
Lite-On Japan (S) Pte. Ltd.	Lite-on Japan (Thailand) Co., Ltd.	Thailand	電子零組件製造、買賣及進出口貿易	JPY 35,655	JPY 35,655	JPY 35,655	JPY 35,655	30	1	100.00	100.00	JPY 65,939	JPY 34,412	JPY 34,412		-	-	-	-	-	-	-	孫公司
Lite-On Japan (H.K.) Limited	NL (Shanghai) Co., Ltd.	China	電子零組件製造、買賣及進出口貿易	JPY 65,939	JPY 65,939	JPY 65,939	JPY 65,939	20	-	100.00	100.00	EUR 16,770	EUR 9,439	EUR 9,439		-	-	-	-	-	-	-	孫公司
Lite-On Mobile Oyj (原名: Perlos Mexico Holding Corp. Perlos Oyj)	Perlos AB	USA	一般投資業	EUR 16,770	EUR 16,770	EUR 16,770	EUR 16,770	357,398	20	100.00	100.00	EUR 20,551	EUR 699	EUR 699		-	-	-	-	-	-	-	孫公司
	Perlos Mobile Pte. Ltd.	Sweden	從事行動電話模具、組裝線設計、製造與銷售	EUR 20,551	EUR 20,551	EUR 20,551	EUR 20,551	357,398	-	100.00	100.00	EUR 179,130	EUR 2,000	EUR 2,000		-	-	-	-	-	-	-	孫公司
Lite-On Mobile Pte. Ltd.	Perlos (Guangzhou) Engineering Plastics Co. Ltd.	Singapore	從事行動電話模具、組裝線設計、製造與銷售	EUR 179,130	EUR 179,130	EUR 179,130	EUR 179,130	-	-	100.00	100.00	USD 48,120	EUR 1,679	EUR 1,679		-	-	-	-	-	-	-	孫公司
	Perlos (Guangzhou) Electronic Components Co. Ltd.	廣東省廣州市	從事行動電話模具、組裝線設計、製造與銷售	USD 48,120	USD 48,120	USD 48,120	USD 48,120	-	-	100.00	100.00	USD 62,526	EUR 28,572	EUR 28,572		-	-	-	-	-	-	-	孫公司
	Perlos (Beijing) Electronic and Telecommunication Components	河北省北京市	從事行動電話模具、組裝線設計、製造與銷售	USD 28,421	USD 28,421	USD 28,421	USD 28,421	-	-	100.00	100.00	USD 28,421	EUR 16,655	EUR 16,655		-	-	-	-	-	-	-	孫公司
	Perlos Precision Moulds (Shenzhen) Co. Ltd.	廣東省深圳市	從事行動電話模具、組裝線設計、製造與銷售	USD 10,029	USD 10,029	USD 10,029	USD 10,029	-	-	100.00	100.00	USD 10,029	EUR 459	EUR 459		-	-	-	-	-	-	-	孫公司
	Perlos Mexico, S.A. de C.V.	Mexico	從事行動電話模具、組裝線設計、製造與銷售	USD 2,146	USD 2,146	USD 2,146	USD 2,146	16,539	-	100.00	100.00	USD 2,146	EUR 20	EUR 20		-	-	-	-	-	-	-	孫公司
	Perlos Ltda	Brazil	從事行動電話模具、組裝線設計、製造與銷售	USD 79,159	USD 110,867	USD 110,867	USD 110,867	138,045	-	100.00	100.00	USD 79,159	EUR 5,759	EUR 5,759		-	-	-	-	-	-	-	孫公司
	Perlos Precision Plastics Moulding Limited Liability Company	Hungary	從事行動電話模具、組裝線設計、製造與銷售	USD 733	USD 733	USD 733	USD 733	-	-	100.00	100.00	USD 733	EUR 718	EUR 718		-	-	-	-	-	-	-	孫公司
	Perlos Telecommunication and Electronic Components (India) Private Ltd.	India	從事行動電話模具、組裝線設計、製造與銷售	USD 10,008	USD 10,008	USD 10,008	USD 10,008	48,205	-	100.00	100.00	USD 10,008	EUR 2,179	EUR 2,179		-	-	-	-	-	-	-	孫公司
Perlos (Guangzhou) Electronic Components Co. Ltd.	Lite-On Youngfast Pte. Ltd.	Singapore	一般投資業	USD 10,502	USD 10,502	USD 10,502	USD 10,502	10	-	100.00	100.00	USD 10,502	EUR 494	EUR 494		-	-	-	-	-	-	-	孫公司
	Yantai Lite-On Mobile Electronic Components Co., Ltd.	山東省煙台市	從事行動電話模具、組裝線設計、製造與銷售	RMB 20,000	RMB 20,000	RMB 20,000	RMB 20,000	-	-	100.00	100.00	RMB 20,000	EUR 168	EUR 168		-	-	-	-	-	-	-	孫公司
Lite-On Youngfast Pte. Ltd.	Lite-On Young Fast (Huizhou) Co., Ltd	廣東省惠州市	從事行動電話模具、組裝線製造	USD 6,500	USD 6,500	USD 6,500	USD 6,500	-	-	100.00	100.00	USD 6,500	EUR 413	EUR 413		-	-	-	-	-	-	-	孫公司

註：因認列被投資公司之投資損失，致長期股權投資產生貸方餘額，已轉列負債。

光寶科技股份有限公司及其轉投資公司

大陸投資資訊

民國九十九年度

附表十

單位：新台幣及外幣仟元

投資公司名稱	大陸被投資公司	主要營業項目	實收資本額 (註二)	投資方式	年自台灣匯出累積投資金額 (註二)	年初自台灣匯出累積投資金額 (註二)	本期末匯出金額	匯出或收	回台投資金額 (註二)	年底自台灣匯出累積投資金額 (註二)	本公司直接或間接持股之比例	本年直接投資 (註三)	本年實獲利益 (註三)	年度認列之損益 (註三)	年底帳面價值 (註二)	投資價值已匯回投資收益 (註三)	截至本年底止 年度投資收益 (註三)
光寶科技公司	源興電腦科技(東莞)公司	從事生產及銷售顯示器基板及顯示器產品	\$ 477,732 (USD 16,400)	註一	\$ 829,302 (USD 28,469)	\$ 829,302 (USD 28,469)	\$ -	\$ -	(USD 28,469)	\$ 829,302 (USD 28,469)	100%	(RMB 2,243)	10,502	\$ 275,216 (HKD 73,430)	\$ -	-	
	東莞旭福電腦公司	從事生產及銷售系統產品	664,193 (USD 22,801)	註一	664,193 (USD 22,801)	664,193 (USD 22,801)	-	-	(USD 664,193)	664,193 (USD 22,801)	100%	(RMB 1,637,509)	514,185	(HKD 1,637,509)	(USD 132,634)	132,634	
	光寶電子(天津)公司	生產及銷售光電產品、電源供應器、變壓器半導體元件、半成品系統及相關產品機器之諮詢服務	1,937,145 (USD 66,500)	註一	1,937,087 (USD 66,498)	1,937,087 (USD 66,498)	-	-	(USD 1,937,087)	1,937,087 (USD 66,498)	100%	(RMB 151,797)	151,797	(HKD 2,394,226)	(USD 335,744)	335,744	
	光寶電子(東莞)公司	生產及銷售交換式電源供應器及其他電源供應器	769,032 (USD 26,400)	註一	769,032 (USD 26,400)	769,032 (USD 26,400)	-	-	(USD 769,032)	769,032 (USD 26,400)	100%	(RMB 6,433)	6,433	(HKD 573,673)	(USD -)	-	
	旭麗電子(東莞)公司	從事經營鍵盤之生產及銷售業務	139,824 (USD 4,800)	註一	139,824 (USD 4,800)	139,824 (USD 4,800)	-	-	(USD 139,824)	139,824 (USD 4,800)	100%	(RMB 5,469)	5,469	(HKD 363,365)	(USD -)	-	
	旭麗電子(廣州)公司	從事印表機及掃描器之生產及銷售	1,066,158 (USD 36,600)	註一	1,066,158 (USD 36,600)	1,066,158 (USD 36,600)	-	-	(USD 1,066,158)	1,066,158 (USD 36,600)	100%	(RMB 1,374,558)	1,374,558	(HKD 2,748,154)	(USD 761,867)	761,867	
	中寶科技(中國)公司	投資控股、諮詢服務、代理銷售等業務	866,472 (USD 29,745)	註一	866,472 (USD 29,745)	866,472 (USD 29,745)	-	-	(USD 866,472)	866,472 (USD 29,745)	100%	(RMB 5,923)	5,923	(HKD 1,061,921)	(USD -)	-	
	東莞致通電腦公司	通訊產品之製造及銷售業務	412,772 (USD 14,170)	註一	412,772 (USD 14,170)	412,772 (USD 14,170)	-	-	(USD 412,772)	412,772 (USD 14,170)	100%	(RMB 446,209)	446,209	(HKD 1,240,378)	(USD 200,951)	200,951	
	光寶通信(廣州)公司	移動通信終端設備、新型電子元器件、軟件產品等之研究、開發、製造及銷售	715,433 (USD 24,560)	註一	715,433 (USD 24,560)	715,433 (USD 24,560)	-	-	(USD 715,433)	715,433 (USD 24,560)	100%	(RMB 318,137)	318,137	(HKD 1,106,271)	(USD 6,330)	6,330	
	東莞致力電腦公司	電腦機殼之製造與銷售	334,995 (USD 11,500)	註一	334,995 (USD 11,500)	334,995 (USD 11,500)	-	-	(USD 334,995)	334,995 (USD 11,500)	100%	(RMB 145,471)	145,471	(HKD 385,081)	(USD 88,571)	88,571	
	光寶科技(廣州)公司	電腦機殼之製造與銷售	967,116 (USD 33,200)	註一	967,116 (USD 33,200)	967,116 (USD 33,200)	-	-	(USD 967,116)	967,116 (USD 33,200)	100%	(RMB 288,836)	288,836	(HKD 1,728,012)	(USD 411,807)	411,807	
	凱明信息科技公司	多媒體產品之設計及應用軟件之生產及銷售	934,665 (USD 32,086)	註一	17,478 (USD 600)	17,478 (USD 600)	-	-	(USD 17,478)	17,478 (USD 600)	1.87%	(RMB -)	-	(HKD -)	(USD -)	-	-

(接次頁)

(承前頁)

投資公司名稱	大陸被投公司名稱	主要營業項目	實收資本額 (註二)	投資方式	初期自台灣匯出累積投資金額 (註二)	初期自台灣匯出累積投資金額 (註二)	匯出金額	匯出或收回	本期直接投資比例	本期投資損益	列帳面價值	截至本期末止已匯回投資收益
光寶電子通訊(廣州)公司	光寶電子通訊(廣州)公司	移動通信終端設備、新型電子元件、軟件產品等之研究、開發、製造及銷售	\$ 460,545 (USD 15,810)	註一	\$ 460,545 (USD 15,810)	\$ -	\$ -	\$ -	100%	\$ 5,282 (RMB 1,128)	\$ 490,070 (HKD 130,755)	\$ -
光寶(廣州)計算機科技公司	光寶(廣州)計算機科技公司	資訊委外服務、集團全球通訊網路整合	36,995 (USD 1,270)	註一	68,281 (USD 2,344)	-	-	-	100%	4,340 (RMB 927)	100,345 (HKD 26,773)	-
光寶(廣州)精密模具公司	光寶(廣州)精密模具公司	模具之製造及銷售	267,996 (USD 9,200)	註一	267,996 (USD 9,200)	-	-	-	100%	42,828 (RMB 9,147)	82,370 (HKD 21,977)	-
光寶數碼電子(東莞)公司	光寶數碼電子(東莞)公司	各種電腦附件之製造及供應	87,390 (USD 3,000)	註一	13,109 (USD 450)	74,281 (USD 2,550)	-	-	100%	2,870 (RMB 613)	81,526 (HKD 21,752)	-
光寶電源科技(常州)公司(原名:蘇州力信電子公司)	光寶電源科技(常州)公司(原名:蘇州力信電子公司)	生產銷售各種電腦、電子、通訊、家電、用變壓器、電感器、電源轉換器、開關式電源供應器等新型電子元件及週邊配套材料	489,967 (USD 16,820)	註一	523,874 (USD 17,984)	-	-	-	100%	92,998 (RMB 19,862)	608,889 (HKD 162,457)	-
光寶力信科技(贛州)公司	光寶力信科技(贛州)公司	生產銷售各種新型電子元件、電力電子器件	203,910 (USD 7,000)	註一	242,828 (USD 8,336)	-	-	-	100%	413 (HKD 101)	206,968 (HKD 55,221)	-
Perlos Electronic and Telecommunication Ltd.	Perlos Electronic and Telecommunication Ltd.	從事行動電話模具、組裝線設計、製造與銷售	466,080 (USD 16,000)	註一	742,320 (USD 25,483)	-	-	-	100%	702,696 (EUR 16,655)	827,904 (USD 28,421)	-
Perlos (Guangzhou) Engineering Plastics Co., Ltd.	Perlos (Guangzhou) Engineering Plastics Co., Ltd.	從事行動電話模具、組裝線設計、製造與銷售	570,074 (USD 19,570)	註一	1,946,146 (USD 66,809)	-	-	-	100%	70,839 (EUR 1,679)	1,401,736 (USD 48,120)	-
Perlos (Guangzhou) Electronic Components Co., Ltd.	Perlos (Guangzhou) Electronic Components Co., Ltd.	從事行動電話模具、組裝線設計、製造與銷售	582,600 (USD 20,000)	註一	743,951 (USD 25,539)	-	-	-	100%	1,205,490 (EUR 28,572)	1,821,382 (USD 62,526)	-
Perlos Precision Moulds (Shenzhen) Co., Ltd.	Perlos Precision Moulds (Shenzhen) Co., Ltd.	從事行動電話模具、組裝線設計、製造與銷售	239,872 (HKD 64,000)	註一	172,887 (USD 5,935)	-	-	-	100%	19,366 (EUR 459)	292,145 (USD 10,029)	-

(接次頁)

(承前頁)

投資公司名稱	大陸被投資公司名稱	主要營業項目	實收資本額 (註二)	投資方式	初期自台灣匯出累積投資金額(註二)	初期自台灣匯出金額(註二)	匯出金額	收回或匯出金額	期末自台灣匯出累積投資金額(註二)	本公司直接或間接投資之持股比例	本期末直接投資	認損	列帳	期末投資價值	截至本期末已匯回投資收益	止
光寶科技(江蘇)公司	光寶科技(江蘇)公司	投資控股、諮詢服務、代理銷售等業務	\$ 1,864,320 (USD 64,000)	註一	\$ 1,864,320 (USD 64,000)	\$ 1,165,200 (USD 40,000)	\$ -	\$ -	\$ 3,029,520 (USD 104,000)	100%	\$ 3,345,191 (HKD 892,527)	291,584 (RMB 62,275)	\$ 3,345,191 (HKD 892,527)	\$ -	-	
光寶科技(鷹潭)公司	光寶科技(鷹潭)公司	生產和銷售新型電子零件、電力電子零件	174,780 (USD 6,000)	註一	-	174,780 (USD 6,000)	-	-	174,780 (USD 6,000)	100%	144,106 (USD 4,947)	30,181 (RMB 6,446)	144,106 (USD 4,947)	-	-	
光寶科技(廣州)投資公司	光寶科技(廣州)投資公司	一般投資	174,780 (USD 6,000)	註一	-	174,780 (USD 6,000)	-	-	174,780 (USD 6,000)	100%	165,669 (RMB 44,202)	6,003 (RMB 1,282)	165,669 (RMB 44,202)	-	-	
光寶總能科技(南京)公司	光寶總能科技(南京)公司	太陽能系統工程	21,848 (USD 750)	註一	-	21,848 (USD 750)	-	-	21,848 (USD 750)	100%	41,365 (RMB 1,420)	21,566 (RMB 4,606)	41,365 (RMB 1,420)	-	-	
光寶科技(成寧)公司	光寶科技(成寧)公司	生產與銷售新型電子零件、電力電子零件	29,130 (USD 1,000)	註一	-	29,130 (USD 1,000)	-	-	29,130 (USD 1,000)	100%	22,925 (RMB 787)	5,951 (RMB 1,271)	22,925 (RMB 787)	-	-	
常州濱湖薄膜太陽能大柵公司	常州濱湖薄膜太陽能大柵公司	太陽能發電設備設計製造與銷售	222,025 (RMB 50,000)	註一	-	43,287 (USD 1,486)	-	-	43,287 (USD 1,486)	19.90%	43,287 (USD 1,486)	-	43,287 (USD 1,486)	-	-	
Lite-On Young Fast (Huizhou) Co., Ltd.	Lite-On Young Fast (Huizhou) Co., Ltd.	一般投資業	189,345 (USD 6,500)	註一	-	189,345 (USD 6,500)	-	-	189,345 (USD 6,500)	100%	189,345 (EUR 6,500)	17,425 (EUR 413)	189,345 (USD 6,500)	-	-	
晶品光電(常州)公司	晶品光電(常州)公司	發光二極體及二極體顯示品之研究生產銷售業務	932,160 (USD 32,000)	註一	-	524,340 (USD 18,000)	-	-	524,340 (USD 18,000)	27%	847,945 (USD 29,109)	11,968 (USD 377)	847,945 (USD 29,109)	-	-	

本期末累計自台灣匯出赴大陸地區投資金額	\$18,163,138 (USD 623,520)	經濟部投資金額	\$22,227,355 (USD 763,040)	會審	依赴大陸地區投資規定
本期末累計自台灣匯出赴大陸地區投資金額	\$18,163,138 (USD 623,520)	經濟部投資金額	\$22,227,355 (USD 763,040)	會審	依赴大陸地區投資規定

註一：透過第三地區投資設立公司再投資大陸公司。

註二：係按九十九年十二月三十一日之匯率 US\$1=\$29.13、HKD\$1=\$3.748 及 RMB\$1=\$4.4405 換算。

註三：係按九十九年度之平均匯率 US\$1=\$31.7458、EUR\$1=\$42.1913、HKD\$1=\$4.0866 及 RMB\$1=\$4.6822 換算。

註四：係按經濟部九十七年八月二十九日經審字第 09704604680 及九十九年八月十三日經工字第 09904604920 號令，本公司取得經濟部工業局核發之營運總部證明文件，故赴大陸地區投資限額不受限制。

光寶科技股份有限公司及其轉投資公司
與大陸被投資公司直接或間接經由第三地區事業所發生之重大交易事項暨其價格、收（付）款條件、未實現損益及其他相關資訊

附表十一

民國九十九年度

單位：新台幣及外幣仟元

公司名稱	交易類型	進金	銷、額	銷百分比(%)	交貨價	易付格	款期	條問與一般交易之比較	應收(付)金額	帳款百分比(%)	未實現(損)益額	備註
光寶科技公司	銷貨	\$ 959,908	1	1	成本加成	約 90 天	無顯著不同	\$ 438,412	5	\$ 3,640		
無錫中寶運通貿易公司	銷貨	118,398	-	-	成本加成	約 90 天	無顯著不同	14,840	-	-		
Lite-On Electronics H.K. Ltd.	銷貨	64,564,223	67	67	成本加成	約 90 天	無顯著不同	(11,488,325)	(61)	-		
Life-On Overseas Trading Co., Ltd.	進貨	992,536	1	1	按約定價格	約 90 天	無顯著不同	(280,801)	(1)	-		
旭基公司	進貨	35,652,869	94	94	成本加成	30-90 天	無顯著不同	(3,425,781)	(84)	287,092		
建興電子科技公司	進貨	389	-	-	按約定價格	約 90 天	無顯著不同	-	-	4,758		
建興電子科技(香港)公司	進貨	29,138	1	1	無顯著不同	約 90 天	無顯著不同	5,879	1	4		
閩暉實業公司	銷貨	2,587,862	60	60	按約定價格	約 90 天	無顯著不同	(402,117)	(42)	55		
旭榮電子(深圳)公司	進貨	1,263,683	30	30	按約定價格	約 90 天	無顯著不同	(311,920)	(32)	1,732		
Silitech Technology Corp.	進貨	14,149	-	-	無顯著不同	約 90 天	無顯著不同	3,898	-	1		
閩暉(香港)公司	進貨	3,797,135	99	99	-	60 天	無顯著不同	(614,019)	(100)	846		
閩暉科技(蘇州)公司	銷貨											
力銘科技公司	進貨											
力銘電子(蘇州)公司	進貨											

五、合併財務報表

關係企業合併財務報表聲明書

本公司民國九十九年度依「關係企業合併營業報告書、關係企業合併財務報表及關係報告書編製準則」應納入編製關係企業合併財務報表之公司與依財務會計準則公報第七號應納入編製母子公司合併財務報表之公司均相同，且關係企業合併財務報表所應揭露相關資訊於前揭母子公司合併財務報表中均已揭露，爰不再另行編製關係企業合併財務報表。

特此聲明

光寶科技股份有限公司

負責人：宋 恭 源



會計師查核報告

光寶科技股份有限公司 公鑒：

光寶科技股份有限公司及其子公司民國九十九年及九十八年十二月三十一日之合併資產負債表，暨民國九十九年及九十八年一月一日至十二月三十一日之合併損益表、合併股東權益變動表及合併現金流量表，業經本會計師查核竣事。上開合併財務報表之編製係管理階層之責任，本會計師之責任則為根據查核結果對上開合併財務報表表示意見。如合併財務報表附註二所述，部分列入上開合併財務報表之子公司並未經本會計師查核，而係由其他會計師查核，因此，本會計師對上開合併財務報表所表示之意見中，有關上述子公司財務報表所列之金額係依據其他會計師查核，其民國九十九年及九十八年十二月三十一日之資產總額合計分別為新台幣7,959,149仟元及7,007,682仟元，分別占各該年底合併資產總額之4.13%及3.83%，民國九十九及九十八年度之營業收入淨額合計分別為14,730,907仟元及14,376,312仟元，分別占各該年度合併營業收入淨額之6.40%及7.73%。

本會計師係依照會計師查核簽證財務報表規則及一般公認審計準則規劃並執行查核工作，以合理確信財務報表有無重大不實表達。此項查核工作包括以抽查方式獲取財務報表所列金額及所揭露事項之查核證據、評估管理階層編製財務報表所採用之會計原則及所作之重大會計估計，暨評估財務報表整體之表達。本會計師相信此項查核工作及其他會計師之查核報告可對所表示之意見提供合理之依據。


依本會計師之意見，基於本會計師之查核結果及其他會計師之查核報告，第一段所述合併財務報表在所有重大方面係依照證券發行人財務報告編製準則及一般公認會計原則編製，足以允當表達光寶科技股份有限公司及其子公司民國九十九年及九十八年十二月三十一日之合併財務狀況，暨民國九十九年及九十八年一月一日至十二月三十一日之合併經營成果與合併現金流量。

如合併財務報表附註三所述，光寶科技股份有限公司及其子公司自民國九十八年一月一日起，採用新修訂之財務會計準則公報第十號「存貨之會計處理準則」。

勤業眾信聯合會計師事務所

會計師陳清祥

會計師張日炎



財政部證券暨期貨管理委員會核准文號
台財證六字第0920123784號

財政部證券暨期貨管理委員會核准文號
台財證六字第0920123784號


中 華 民 國 一 〇 〇 年 三 月 一 日



光華實業股份有限公司
民國九十九年三月三十一日

代碼	資產	九十九年十二月三十一日	九十八年十二月三十一日	代碼	負債及股東權益	九十九年十二月三十一日	九十八年十二月三十一日
	金額	%	金額		金額	%	金額
1100	現金及當期現金 (附註二及四)	\$ 50,444,522	26	2100	短期借款 (附註十六)	\$ 3,433,183	2
1101	公平價值變動列入損益之金融資產—流動 (附註二、五及三)	483,637	-	2180	公平價值變動列入損益之金融負債—流動 (附註二、五及三)	96,448	-
1120	備用出賣金融資產—非流動	9	-	2190	應付帳款	58,988,217	29
1121	備用出賣金融資產—非流動	58,533	-	2200	應付帳款—關聯人 (附註二)	323,159	0.2
1140	應收帳款—淨額 (附註二及六)	40,643,474	21	2210	應付所得稅 (附註二及四)	2,433,629	1
1150	應收帳款—關聯人 (附註二及七)	141,404	-	2220	應付費用	11,338,673	6
1180	其他應收款—關聯人 (附註二)	3,125	-	2230	其他應付款項—關聯人 (附註二)	30,314	0.02
1190	其他金融資產—流動	1,839,216	1	2240	預收款項	1,123,660	0.6
1200	存貨—淨額 (附註二及八)	26,354,960	14	2250	預收工程款—或在建工程之淨額 (附註二及七)	44,599	-
1240	存貨—淨額 (附註二及八)	11,976	-	2260	預收工程款—或在建工程之淨額 (附註二及七)	22,647	-
1280	應付所得稅—流動 (附註二及四)	3,295,392	2	2270	一年內到期之銀行長期借款 (附註十九)	3,507,889	2
1288	應付所得稅—非流動	1,094,405	1	2280	一年內到期之銀行長期借款 (附註十九)	90,090	-
1300	其他流動資產	289,045	-	2288	應計產品保證負債 (附註二)	1,075,454	1
13XX	流動資產合計	\$ 124,656,458	65	2298	其他流動負債	7,089,707	4
				2299	其他流動負債	86,807,017	43
1400	基金及投資 (附註二、十、十一及十二)	4,987,062	3	2300	流動負債合計	20,801,000	11
1420	備用出賣金融資產—非流動	175,502	0.1	2310	長期負債	20,118,778	11
1421	備用出賣金融資產—非流動	2,125,000	1	2311	應付長期借款 (附註十九)	18,857	-
14XX	非流動資產合計	\$ 9,385,527	5	2312	應付之附註二及三之負債 (附註二及三)	19,156	-
				2313	應付之附註二及三之負債 (附註二及三)	18,857	-
				2314	應付之附註二及三之負債 (附註二及三)	498,865	-
				2315	應付之附註二及三之負債 (附註二及三)	20,801,000	11
				2316	應付之附註二及三之負債 (附註二及三)	239,693	-
				2317	應付之附註二及三之負債 (附註二及三)	157,306	-
				2318	應付之附註二及三之負債 (附註二及三)	63,962	-
				2319	應付之附註二及三之負債 (附註二及三)	773,575	1
				2320	應付之附註二及三之負債 (附註二及三)	67,071	-
				2321	應付之附註二及三之負債 (附註二及三)	105,416	-
				2322	應付之附註二及三之負債 (附註二及三)	11,673,330	6
				2323	應付之附註二及三之負債 (附註二及三)	101,200,014	55
				2324	應付之附註二及三之負債 (附註二及三)	22,621,180	12
				2325	應付之附註二及三之負債 (附註二及三)	2,430	-
				2326	應付之附註二及三之負債 (附註二及三)	22,623,610	12
				2327	應付之附註二及三之負債 (附註二及三)	7,934,732	4
				2328	應付之附註二及三之負債 (附註二及三)	7,641,499	4
				2329	應付之附註二及三之負債 (附註二及三)	289,235	-
				2330	應付之附註二及三之負債 (附註二及三)	904,659	1
				2331	應付之附註二及三之負債 (附註二及三)	10,255,921	6
				2332	應付之附註二及三之負債 (附註二及三)	2,857	-
				2333	應付之附註二及三之負債 (附註二及三)	27,026,385	15
				2334	應付之附註二及三之負債 (附註二及三)	5,521,483	3
				2335	應付之附註二及三之負債 (附註二及三)	1,038,565	0.6
				2336	應付之附註二及三之負債 (附註二及三)	1,038,565	0.6
				2337	應付之附註二及三之負債 (附註二及三)	1,038,565	0.6
				2338	應付之附註二及三之負債 (附註二及三)	1,038,565	0.6
				2339	應付之附註二及三之負債 (附註二及三)	1,038,565	0.6
				2340	應付之附註二及三之負債 (附註二及三)	1,038,565	0.6
				2341	應付之附註二及三之負債 (附註二及三)	1,038,565	0.6
				2342	應付之附註二及三之負債 (附註二及三)	1,038,565	0.6
				2343	應付之附註二及三之負債 (附註二及三)	1,038,565	0.6
				2344	應付之附註二及三之負債 (附註二及三)	1,038,565	0.6
				2345	應付之附註二及三之負債 (附註二及三)	1,038,565	0.6
				2346	應付之附註二及三之負債 (附註二及三)	1,038,565	0.6
				2347	應付之附註二及三之負債 (附註二及三)	1,038,565	0.6
				2348	應付之附註二及三之負債 (附註二及三)	1,038,565	0.6
				2349	應付之附註二及三之負債 (附註二及三)	1,038,565	0.6
				2350	應付之附註二及三之負債 (附註二及三)	1,038,565	0.6
				2351	應付之附註二及三之負債 (附註二及三)	1,038,565	0.6
				2352	應付之附註二及三之負債 (附註二及三)	1,038,565	0.6
				2353	應付之附註二及三之負債 (附註二及三)	1,038,565	0.6
				2354	應付之附註二及三之負債 (附註二及三)	1,038,565	0.6
				2355	應付之附註二及三之負債 (附註二及三)	1,038,565	0.6
				2356	應付之附註二及三之負債 (附註二及三)	1,038,565	0.6
				2357	應付之附註二及三之負債 (附註二及三)	1,038,565	0.6
				2358	應付之附註二及三之負債 (附註二及三)	1,038,565	0.6
				2359	應付之附註二及三之負債 (附註二及三)	1,038,565	0.6
				2360	應付之附註二及三之負債 (附註二及三)	1,038,565	0.6
				2361	應付之附註二及三之負債 (附註二及三)	1,038,565	0.6
				2362	應付之附註二及三之負債 (附註二及三)	1,038,565	0.6
				2363	應付之附註二及三之負債 (附註二及三)	1,038,565	0.6
				2364	應付之附註二及三之負債 (附註二及三)	1,038,565	0.6
				2365	應付之附註二及三之負債 (附註二及三)	1,038,565	0.6
				2366	應付之附註二及三之負債 (附註二及三)	1,038,565	0.6
				2367	應付之附註二及三之負債 (附註二及三)	1,038,565	0.6
				2368	應付之附註二及三之負債 (附註二及三)	1,038,565	0.6
				2369	應付之附註二及三之負債 (附註二及三)	1,038,565	0.6
				2370	應付之附註二及三之負債 (附註二及三)	1,038,565	0.6
				2371	應付之附註二及三之負債 (附註二及三)	1,038,565	0.6
				2372	應付之附註二及三之負債 (附註二及三)	1,038,565	0.6
				2373	應付之附註二及三之負債 (附註二及三)	1,038,565	0.6
				2374	應付之附註二及三之負債 (附註二及三)	1,038,565	0.6
				2375	應付之附註二及三之負債 (附註二及三)	1,038,565	0.6
				2376	應付之附註二及三之負債 (附註二及三)	1,038,565	0.6
				2377	應付之附註二及三之負債 (附註二及三)	1,038,565	0.6
				2378	應付之附註二及三之負債 (附註二及三)	1,038,565	0.6
				2379	應付之附註二及三之負債 (附註二及三)	1,038,565	0.6
				2380	應付之附註二及三之負債 (附註二及三)	1,038,565	0.6
				2381	應付之附註二及三之負債 (附註二及三)	1,038,565	0.6
				2382	應付之附註二及三之負債 (附註二及三)	1,038,565	0.6
				2383	應付之附註二及三之負債 (附註二及三)	1,038,565	0.6
				2384	應付之附註二及三之負債 (附註二及三)	1,038,565	0.6
				2385	應付之附註二及三之負債 (附註二及三)	1,038,565	0.6
				2386	應付之附註二及三之負債 (附註二及三)	1,038,565	0.6
				2387	應付之附註二及三之負債 (附註二及三)	1,038,565	0.6
				2388	應付之附註二及三之負債 (附註二及三)	1,038,565	0.6
				2389	應付之附註二及三之負債 (附註二及三)	1,038,565	0.6
				2390	應付之附註二及三之負債 (附註二及三)	1,038,565	0.6
				2391	應付之附註二及三之負債 (附註二及三)	1,038,565	0.6
				2392	應付之附註二及三之負債 (附註二及三)	1,038,565	0.6
				2393	應付之附註二及三之負債 (附註二及三)	1,038,565	0.6
				2394	應付之附註二及三之負債 (附註二及三)	1,038,565	0.6
				2395	應付之附註二及三之負債 (附註二及三)	1,038,565	0.6
				2396	應付之附註二及三之負債 (附註二及三)	1,038,565	0.6
				2397	應付之附註二及三之負債 (附註二及三)	1,038,565	0.6
				2398	應付之附註二及三之負債 (附註二及三)	1,038,565	0.6
				2399	應付之附註二及三之負債 (附註二及三)	1,038,565	0.6
				2400	應付之附註二及三之負債 (附註二及三)	1,038,565	0.6
				2401	應付之附註二及三之負債 (附註二及三)	1,038,565	0.6
				2402	應付之附註二及三之負債 (附註二及三)	1,038,565	0.6
				2403	應付之附註二及三之負債 (附註二及三)	1,038,565	0.6
				2404	應付之附註二及三之負債 (附註二及三)	1,038,565	0.6
				2405	應付之附註二及三之負債 (附註二及三)	1,038,565	0.6
				2406	應付之附註二及三之負債 (附註二及三)	1,038,565	0.6
				2407	應付之附註二及三之負債 (附註二及三)	1,038,565	0.6
				2408	應付之附註二及三之負債 (附註二及三)	1,038,565	0.6
				2409	應付之附註二及三之負債 (附註二及三)	1,038,565	0.6
				2410	應付之附註二及三之負債 (附註二及三)	1,038,565	0.6
				2411	應付之附註二及三之負債 (附註二及三)	1,038,565	0.6
				2412	應付之附註二及三之負債 (附註二及三)	1,038,565	0.6
				2413	應付之附註二及三之負債 (附註二及三)	1,038,565	0.6
				2414	應付之附註二及三之負債 (附註二及三)	1,038,565	0.6
				2415	應付之附註二及三之負債 (附註二及三)	1,038,565	0.6
				2416	應付之附註二及三之負債 (附註二及三)	1,038,565	0.6
				2417	應付之附註二及三之負債 (附註二及三)	1,038,565	0.6
				2418	應付之附註二及三之負債 (附註二及三)	1,038,565	0.6
				2419	應付之附註二及三之負債 (附註二及三)	1,038,565	0.6
				2420	應付之附註二及三之負債 (附註二及三)	1,038,565	0.6
				2421	應付之附註二及三之負債 (附註二及三)	1,038,565	0.6
				2422	應付之附註二及三之負債 (附註二及三)	1,038,565	0.6
				2423	應付之附註二及三之負債 (附註二及三)	1,038,565	0.6
				2424	應付之附註二及三之負債 (附註二及三)	1,038,565	0.6
				2425	應付之附註二及三之負債 (附註二及三)	1,038,565	0.6
				2426	應付之附註二及三之負債 (附註二及三)	1,038,565	0.6
				2427	應付之附註二及三之負債 (附註二及三)	1,038,565	0.6
				2428	應付之附註二及三之負債 (附註二及三)	1,038,565	0.6
				2429	應付之附註二及三之負債 (附註二及三)	1,038,565	0.6
				2430	應付之附註二及三之負債 (附註二及三)	1,038,565	0.6
				2431	應付之附註二及三之負債 (附註二及三)	1,038,565	0.6
				2432	應付之附註二及三之負債 (附註二及三)	1,038,565	0.6
				2433	應付之附註二及三之負債 (附註二及三)	1,038,565	0.6
				2434	應付之附註二及三之負債 (附註二及三)	1,038,565	0.6
				2435	應付之附註二及三之負債 (附註二及三)	1,038,565	0.6

光寶科技股份有限公司及其子公司



民國九十九年及九十八年一月一日至十二月三十一日

單位：除每股盈餘為新台幣元外，餘係仟元

代 碼		九 十 九 年 度		九 十 八 年 度	
		金 額	%	金 額	%
	營業收入				
4110	銷貨收入（附註二及二七）	\$ 232,595,670	101	\$ 189,285,814	102
4170	減：銷貨退回	1,257,214	-	1,893,442	1
4190	銷貨折讓	1,689,860	1	1,392,823	1
4100	銷貨收入淨額	229,648,596	100	185,999,549	100
4800	其他營業收入	396,889	-	59,611	-
4000	營業收入合計	230,045,485	100	186,059,160	100
	營業成本				
5110	銷貨成本（附註三、八、二五及二七）	193,493,418	84	155,681,734	83
5800	其他營業成本	282,267	-	42,397	-
5000	營業成本合計	193,775,685	84	155,724,131	83
5910	營業毛利	36,269,800	16	30,335,029	17
5920	未實現銷貨毛利（附註二）	17,194	-	-	-
5930	已實現銷貨毛利（附註二）	-	-	9,075	-
	營業毛利	36,252,606	16	30,344,104	17
	營業費用（附註二五及二七）				
6100	銷售費用	10,110,840	5	9,287,286	5
6200	管理費用	7,608,393	3	6,896,928	4
6300	研發費用	4,558,461	2	4,108,391	2
6000	營業費用合計	22,277,694	10	20,292,605	11
6900	營業利益	13,974,912	6	10,051,499	6
	營業外收入及利益				
7110	利息收入	399,948	-	312,828	-
7121	採權益法認列之投資淨益（附註二及十二）	93,860	-	-	-
7122	股利收入	134,358	-	51,506	-

(接次頁)

(承前頁)

代 碼		九 十 九 年 度		九 十 八 年 度	
		金 額	%	金 額	%
7130	處分固定資產利益	\$ 27,913	-	\$ 102,485	-
7140	處分投資淨益	488,226	-	1,026,941	1
7310	金融資產評價利益(附註二及五)	633,619	-	484,824	-
7480	其他(附註三十)	<u>2,100,518</u>	<u>1</u>	<u>2,476,991</u>	<u>1</u>
7100	營業外收入及利益合計	<u>3,878,442</u>	<u>1</u>	<u>4,455,575</u>	<u>2</u>
	營業外費用及損失				
7510	利息費用	489,818	-	757,736	1
7520	採權益法認列之投資淨損(附註二及十二)	-	-	100,622	-
7540	處分固定資產損失	136,083	-	168,853	-
7560	兌換淨損(附註二)	684,326	-	120,062	-
7630	資產減損損失(附註二、十、十一、十三及十五)	260,206	-	344,058	-
7650	金融負債評價損失(附註二及五)	256,114	-	323,828	-
7880	其他(附註二五及三十)	<u>1,178,279</u>	<u>1</u>	<u>1,577,800</u>	<u>1</u>
7500	營業外費用及損失合計	<u>3,004,826</u>	<u>1</u>	<u>3,392,959</u>	<u>2</u>
7900	合併稅前利益	14,848,528	6	11,114,115	6
8110	所得稅費用(附註二及二四)	<u>2,964,246</u>	<u>1</u>	<u>1,998,040</u>	<u>1</u>
9600XX	合併總純益	<u>\$ 11,884,282</u>	<u>5</u>	<u>\$ 9,116,075</u>	<u>5</u>
	歸屬予：				
9601	母公司股東	\$ 8,986,457	4	\$ 7,051,841	4
9602	少數股權	<u>2,897,825</u>	<u>1</u>	<u>2,064,234</u>	<u>1</u>
		<u>\$ 11,884,282</u>	<u>5</u>	<u>\$ 9,116,075</u>	<u>5</u>

(接次頁)

(承前頁)

		九 十 九 年 度		九 十 八 年 度	
		稅 前	稅 後	稅 前	稅 後
9750	每股盈餘 (附註二六)				
	基本每股盈餘	\$ 4.18	\$ 4.05	\$ 3.34	\$ 3.18
	稀釋每股盈餘	\$ 4.11	\$ 3.98	\$ 3.30	\$ 3.14
<p>假設子公司買賣及持有 母公司股票不視為庫藏股票 而作為投資時之擬制資料：</p>					
	純 益	\$9,332,251	\$9,041,290	\$7,441,276	\$7,085,807
9950	每股盈餘				
	基本每股盈餘	\$ 4.15	\$ 4.02	\$ 3.32	\$ 3.16
	稀釋每股盈餘	\$ 4.08	\$ 3.95	\$ 3.27	\$ 3.12

後附之附註係本合併財務報表之一部分。

(請參閱勤業眾信聯合會計師事務所民國一〇〇年三月一日查核報告)

董事長：宋恭源



經理人：滕光中



會計主管：朱崑城



光寶科技股份有限公司及其子公司

合併現金流量表

民國九十九年及九十八年一月一日至十二月三十一日

單位：新台幣仟元

	九十九年度	九十八年度
營業活動之現金流量		
合併總純益	\$ 11,884,282	\$ 9,116,075
調整項目		
折舊費用	6,625,508	5,830,693
攤銷費用	1,516,757	1,507,814
提列(迴轉)呆帳費用	(8,974)	10,797
金融商品評價淨益	(377,505)	(160,996)
處分投資淨益	(488,226)	(1,026,941)
處分固定資產淨損	108,170	66,368
資產減損損失	260,206	344,058
採權益法認列之投資淨損(益)	(93,860)	100,622
採權益法計價之長期股權投資所收 取之現金股利	10,691	38,334
處分待出售非流動資產利益	-	(44,217)
應計產品保證負債	(37,066)	126,831
應計退休金負債	(3,436)	(19,844)
遞延所得稅	160,382	186,861
遞延貸項—聯屬公司間利益	17,194	(9,075)
營業資產及負債之淨變動：		
公平價值變動列入損益之金融商品	47,613	135,384
應收票據	13,995	(24,697)
應收帳款	(2,030,472)	(6,754,736)
應收帳款—關係人	(55,339)	(80,721)
其他應收款—關係人	14,159	(13,768)
存貨	(7,216,202)	(388,732)
在建工程	(199)	(11,777)
預付款項	(1,015,869)	(64,874)
其他金融資產—流動	594,550	(57,742)
其他流動資產	330,772	(19,864)
應付票據	118,730	(757,761)
應付帳款	1,521,804	9,367,350
應付帳款—關係人	229	111,591
其他應付款—關係人	(46,776)	(64,312)
應付所得稅	226,840	(100,448)

(接次頁)

(承前頁)

	九十九年度	九十八年度
應付費用	\$ 1,626,043	\$ 2,176,883
預收款項	(106,959)	(119,794)
預收工程款	44,599	-
其他流動負債	672,330	(268,983)
其他負債	(105,416)	(380,315)
營業活動之淨現金流入	<u>14,208,555</u>	<u>18,750,064</u>
投資活動之現金流量		
購置固定資產	(7,093,839)	(5,025,577)
存出保證金減少(增加)	972,694	(261,378)
遞延費用增加	(758,347)	(599,623)
處分以成本衡量之金融資產價款	332,682	189,187
處分固定資產價款	288,511	625,494
處分備供出售金融資產價款	236,796	39,278
土地使用權增加	(210,865)	-
取得備供出售金融資產	(166,489)	-
受限制資產減少	77,504	101,936
取得以成本衡量之金融資產	(25,810)	-
處分待出售非流動資產價款	-	604,114
處分採權益法之長期股權投資價款	-	171,139
以成本衡量之金融資產減資退還股款	-	2,464
處分公平價值變動列入損益之金融商品 價款	-	778
投資活動之淨現金流出	<u>(6,347,163)</u>	<u>(4,152,188)</u>
融資活動之現金流量		
發放現金股利	(5,021,541)	(3,080,773)
償還公司債	(2,081,113)	-
短期借款增加(減少)	1,565,577	(4,625,683)
銀行長期借款增加(減少)	(1,188,367)	1,841,634
少數股權變動	(1,094,345)	386,044
應付租賃款減少	(115,191)	(139,587)
存入保證金增加	36,904	45,626
員工認股權執行	8,886	10,716
融資活動之淨現金流出	<u>(7,889,190)</u>	<u>(5,562,023)</u>
匯率換算調整數	<u>(588,409)</u>	<u>(965,776)</u>

(接次頁)

(承前頁)

	九十九年度	九十八年度
本年度現金淨增加(減少)數	(\$ 616,207)	\$ 8,070,077
年初現金餘額	<u>51,057,529</u>	<u>42,987,452</u>
年底現金餘額	<u>\$ 50,441,322</u>	<u>\$ 51,057,529</u>
現金流量資訊之補充揭露：		
本年度支付利息	\$ 1,221,422	\$ 817,400
資本化利息	<u>-</u>	<u>(9,025)</u>
不含資本化利息之本年度支付利息	<u>\$ 1,221,422</u>	<u>\$ 808,375</u>
本年度支付所得稅	<u>\$ 2,591,404</u>	<u>\$ 1,934,976</u>
不影響現金流量之投資及融資活動		
一年內到期之長期付息負債	<u>\$ 3,597,979</u>	<u>\$ 2,950,287</u>
購置固定資產支付現金：		
固定資產增加	\$ 7,672,206	\$ 4,831,702
應付工程及設備款減少(增加)	<u>(578,367)</u>	<u>193,875</u>
支付現金	<u>\$ 7,093,839</u>	<u>\$ 5,025,577</u>

後附之附註係本合併財務報表之一部分。

(請參閱勤業眾信聯合會計師事務所民國一〇〇年三月一日查核報告)

董事長：宋恭源



經理人：滕光中



會計主管：朱崑城



光寶科技股份有限公司及其子公司

合併財務報表附註

民國九十九及九十八年度

(除另予註明者外，金額係以新台幣仟元為單位)

一、公司沿革

光寶科技股份有限公司(母公司)於七十八年三月成立，原名源興科技股份有限公司，自九十一年八月起更名為光寶科技股份有限公司，為一股票上市公司，主要經營業務為(1)電腦資訊系統及週邊設備之製造加工及買賣業務(2)顯示器、多功能事務機、電視攝影機、網路設備、系統設備及其他影像處理設備之製造加工買賣業務。

母公司以九十一年十一月四日為合併基準日，採吸收合併方式合併台灣光寶電子股份有限公司(台灣光寶公司)、旭麗股份有限公司(旭麗公司)及致福股份有限公司(致福公司)，並以母公司為存續公司，台灣光寶公司、旭麗公司及致福公司為消滅公司，除權後合併換股比例為台灣光寶公司每一點五四股換發母公司一股股票，旭麗公司每一點零八股換發母公司一股股票，致福公司每二點五八股換發母公司一股股票，致母公司因合併而增發 1,066,508 仟股之普通股，以換發台灣光寶公司、旭麗公司及致福公司已發行非母公司及其他消滅公司所持有之股份，另母公司與消滅公司相互持有之股份已予註銷，合併發行新股之權利義務與母公司原已發行股份相同。該合併案業經相關主管機關核准並已向經濟部商業司完成變更登記。台灣光寶公司、旭麗公司及致福公司之一切權利義務及債權債務，悉由母公司概括承受。

母公司另依企業併購法以九十二年七月一日為分割基準日，將原屬不動產管理部門之營業及其相關資產與負債分割予子公司—光寶不動產管理股份有限公司(光寶不動產公司)，母公司依據所分割之營業淨資產帳面價值每 36.40745 元換取光寶不動產公司之普通股一股，共計取得光寶不動產公司新發行普通股 100,000 仟股。該分割案業經相關主管機關核准並已向經濟部商業司完成變更登記。分割之資產及負債帳面價值分別計 3,663,340 仟元及 22,595 仟元，明細列示如下：

土地	\$ 1,444,035
在建工程	2,219,305
土地增值稅準備	(22,595)
淨資產	<u>\$ 3,640,745</u>

另母公司董事會於九十三年二月十一日決議通過以現金 49,420 仟元作為合併之對價方式吸收合併子公司－松喬實業股份有限公司（松喬實業公司），並以母公司為存續公司，松喬實業公司為消滅公司，是項合併案業經台灣證券交易所予以核准，並已向經濟部商業司完成變更登記。松喬實業公司之一切權利義務及債權債務，悉由母公司概括承受。

另母公司董事會於九十八年八月二十七日決議通過與本公司百分之百持股之子公司－光寶不動產公司進行簡易合併，並以九十八年九月二十九日為合併基準日，本公司為存續公司，光寶不動產公司則為消滅公司，光寶不動產公司之一切權利義務由本公司概括承受。

母公司及子公司於九十九及九十八年底，員工人數分別為 95,576 人及 85,584 人。

二、重要會計政策之彙總說明

本合併財務報表係依照證券發行人財務報告編製準則及一般公認會計原則編製。依照前述準則及原則編製合併財務報表時，母公司及子公司對於備抵呆帳、存貨跌價損失、固定資產、出租資產與閒置資產折舊、無形資產攤銷、遞延費用攤提、退休金、所得稅、應計產品保證負債及員工分紅與董事及監察人酬勞費用等提列，必須使用合理之估計金額，因估計涉及判斷，實際結果可能有所差異。重要會計政策彙總說明如下：

合併財務報表編製準則

自九十四年起適用修正後財務會計準則公報第七號「合併財務報表」規定。母公司直接或間接持有被投資公司有表決權之股份超過百分之五十者，或持股雖未達百分之五十但對該被投資公司有控制能力，即構成母子關係。母公司對其具有控制能力之子公司均已編入合

併財務報表。上述編入合併財務報表之子公司，母子公司間及子公司相互間之重大交易及其債權債務科目餘額均予銷除。

母公司直接及間接持有被投資公司有表決權之股份雖未超過百分之五十，惟母公司有權主導被投資公司董事會超過半數之投票權，且各該公司之控制操控於該董事會，或母公司有權主導被投資公司之財務、營運及人事方針，因母公司對該被投資公司具有控制能力，故該被投資公司為母公司之子公司，是以予納入合併個體。

九十九及九十八年度母公司與編入合併財務報表子公司之投資關係及持股比例架構圖請參閱附表十三。另編入合併個體之各子公司所從事之主要業務請參閱附表九。

列入上開合併財務報表之子公司中，九十九及九十八年度有關 Lite-On Electronics (Thailand) Co., Ltd.、Lite-On Electronics (Europe) Ltd.、G&W Technology (BVI) Ltd.、G&W Technology Limited、Fordgood Electronic Ltd.、建興電子科技公司之子公司－Philips & Lite-On Digital Solutions Netherlands B.V.、Philips & Lite-On Digital Solutions USA Inc.、建興電子科技（荷蘭）公司、建興電子科技（德國）公司及 Philips & Lite-On Digital Solutions Germany GmbH.、閱暉實業公司之子公司－Silitech (BVI) Holding Ltd.之被投資公司 Silitech Technology (Europe) Ltd.、敦揚科技公司之被投資公司－Lite-On Automotive Electronics (Europe) B.V.及 Lite-On Automotive North America Inc.之財務報表，非經母公司之簽證會計師查核，而係由其他會計師查核。

九十九及九十八年度子公司－建興電子科技公司之轉投資公司 Philips & Lite-On Digital Solutions Korea Ltd.，及九十八年度 APMCQ Automotive Playback Modules Portugal, Unipessoal LDA 及 Automotive Playback Modules Services Austria GmbH、Lite On (USA) International Inc.、技興商貿（廣州）公司及建興照明（鎮江）公司之財務報表未經會計師查核。惟建興電子科技公司管理當局認為上述各子公司財務報表若經會計師查核，尚不致有重大調整。

合併財務報表分別將九十九年十二月三十一日少數股東持有建興電子科技公司、閎暉實業公司、Lite-On Japan Ltd.、力銘科技公司、光林電子公司及敦揚科技公司之股份分別為 56.66%、62.41%、34.77%、60.37%、26.60%及 12.69%，暨九十八年十二月三十一日少數股東持有建興電子科技公司、閎暉實業公司、Lite-On Japan Ltd.、力銘科技公司、光林電子公司及敦揚科技公司之股份分別為 56.23%、60.37%、34.77%、60.37%、28.95%及 8.05%，列於少數股權項下。

合併子公司之財務報表其功能性貨幣為非新台幣時，於編製合併報表時，將資產及負債科目依年底匯率、股東權益按歷史匯率及損益科目按各該年度之平均匯率換算為新台幣後予以合併。

合 併

母公司合併之會計處理係依據財務會計準則公報第二十五號「企業合併－購買法之會計處理」規定處理。當母公司交付現金或其他資產之公平價值超過所取得消滅公司淨資產之公平價值時，其差額應列為商譽；另若合併發行之權益證券，其市價不能代表消滅公司淨資產之公平價值時，應評估所取得淨資產之公平價值。該淨資產之公平價值減除因合併而發行權益證券之面值及其他相關成本後，淨額列為資本公積。

資產與負債區分流動與非流動之標準

流動資產包括用途未受限制之現金、主要為交易目的而持有之資產以及預期於資產負債表日後十二個月內變現或耗用之資產；固定資產、無形資產及其他不屬於流動資產之資產為非流動資產。流動負債包括主要為交易目的而發生之負債，以及須於資產負債表日後十二個月內清償之負債，負債不屬於流動負債者為非流動負債。

約當現金

約當現金係自投資日起三個月內到期之銀行承兌匯票，其帳面價值近似公平價值。

公平價值變動列入損益之金融商品

公平價值變動列入損益之金融商品包括交易目的之金融資產或金融負債，以及於原始認列時，指定以公平價值衡量且公平價值變動認列為損益之金融資產或金融負債。原始認列時，係以公平價值衡量，交易成本列為當年度費用，續後評價時，以公平價值衡量且公平價值變動認列為當年度損益。投資後所收到之現金股利（含投資年度收到者）列為當年度收益。依慣例交易購買或出售金融資產時，採用交易日會計處理。

衍生性商品未能符合避險會計者，係分類為交易目的之金融資產或金融負債。公平價值為正值時，列為金融資產；公平價值為負值時，列為金融負債。

公平價值之基礎：上市（櫃）證券係資產負債表日之收盤價，開放型基金受益憑證係資產負債表日之淨資產價值，債券係財團法人中華民國證券櫃檯買賣中心資產負債表日之參考價；無活絡市場之金融商品，以評價方法估計公平價值。

指定公平價值變動列入損益之金融資產或金融負債係混合商品，以及為消除或重大減少會計不一致時，將各項具會計不一致之金融資產或金融負債於原始認列時指定公平價值變動列入損益。

收入認列及應收帳款、備抵呆帳

銷貨收入係於貨物所有權及顯著風險承擔責任移轉予客戶（一般係於運出時移轉）或勞務提供完成時認列，因其獲利過程大部分已完成，且已實現或可實現。去料加工時，加工產品之所有權及顯著風險並未移轉，是以去料時不作銷貨處理。

銷貨收入係按母公司及子公司與買方所協議交易對價（考量商業折扣及數量折扣後）之公平價值衡量；惟銷貨收入之對價為一年期以內之應收款時，其公平價值與到期值差異不大且交易量頻繁，則不按設算利率計算公平價值。

權利金收入係於與交易有關之經濟效益很有可能流向母公司及子公司以及收入金額能可靠衡量時，依照合約實質內容，按權責發生基礎認列收入。若合約符合銷貨收入認列條件，且符合下列條件時，則於銷售時一次認列權利金收入：

1. 權利金之金額固定或不可退款；
2. 合約係不可取消；
3. 被授權方得自由處置相關權利；及
4. 授權方於交付權利後無須履行其他義務。

備抵呆帳係按應收款項之帳齡及可收現性估列。母公司及子公司係依據對客戶之應收款項帳齡分析、信用評等及經濟環境等因素，定期評估應收款項之收回可能性。

工程合約會計處理

工程合約會計處理係採完工比例法，按工程投入成本佔估計總成本之比例衡量完工程度。完工比例法係依年底完工比例計算累計工程利益，減除已認列之利益後，作為當年度工程利益；但已認列之利益超過年底按完工比例所計算之累計利益時，其超過部分則作為當年底工程損失。當工程合約估計發生虧損時，則立即認列全部之損失。但如以後年度估計損失減少時，應將其減少數沖回，作為該年度之利益。

完工比例法下之在建工程，係按實際成本加按完工比例法認列之工程利益計價；如有估計工程損失，則該項損失列為在建工程之減項。工程合約分期收取之款項帳列預收工程款，俟工程完工後與相關之在建工程沖轉。

每項長期工程合約之在建工程餘額超過預收工程款餘額時，預收工程款列為在建工程之減項，並列於流動資產項下；反之，在建工程則列為預收工程款之減項，並列於流動負債項下。

存 貨

存貨包括原物料、在製品、製成品、購入成品、在途存貨及在建發電設施。存貨係以成本與淨變現價值孰低計價，比較成本與淨變現價值時係以個別項目為基礎。淨變現價值係指在正常情況下之估計售

價減除至完工尚需投入之成本及銷售費用後之餘額。存貨成本之計價係採加權平均法。

在建發電設施之會計處理係採全部完工法，按實際投入之建造成本及土地地上權取得成本計價，俟完工後，將已銷售且所有權移轉予客戶部分，轉列當年度其他營業收入及成本。在建發電設施以成本與淨變現價值衡量。

備供出售金融資產

備供出售金融資產於原始認列時，以公平價值衡量，並加計取得或發行之交易成本；後續評價以公平價值衡量，且其價值變動列為股東權益調整項目，累積之利益或損失於金融資產除列時，列入當年度損益。依慣例交易購買或出售金融資產時，採用交易日會計處理。

公平價值之基礎：上市（櫃）證券係資產負債表日之收盤價，開放型基金受益憑證係資產負債表日之淨資產價值，債券係財團法人中華民國證券櫃檯買賣中心資產負債表日之參考價；無活絡市場之金融商品，以評價方法估計公平價值。

現金股利於股息日認列收益，但依據投資前淨利宣告之部分，係自投資成本減除。股票股利不列為投資收益，僅註記股數增加，並按增加後之總股數重新計算每股成本。債務商品原始認列金額與到期金額間之差額，採用利息法攤銷之利息，認列為當年度損益。

若有減損之客觀證據，則認列減損損失。若後續期間減損金額減少，備供出售權益商品之減損減少金額認列為股東權益調整項目；備供出售債務商品之減損減少金額若明顯與認列減損後發生之事件有關，則予以迴轉並認列為當年度損益。

以成本衡量之金融資產

無法可靠衡量公平價值之權益商品投資，包括未上市（櫃）股票及興櫃股票等，以原始認列之成本衡量。股利之會計處理，與備供出售金融資產相似。若有減損之客觀證據，則認列減損損失，此減損金額不予迴轉。

採權益法之長期股權投資

母公司及子公司對被投資公司持有表決權股份達百分之二十以上或具有重大影響力者，採用權益法評價。長期股權投資採權益法者，以投資成本加（或減）按持股比例認列被投資公司之純益（或純損）及增加之資本公積計算，被投資公司發生純益（或純損）時，認列投資利益（或損失）；發放現金股利時則作為投資成本減項。因認列被投資公司之虧損而致對該被投資公司之長期股權投資帳面餘額為負數時，則按持股比例繼續認列投資損失，因而產生之長期股權投資帳面貸方餘額，列於其他負債項下。惟自九十四年度起，母公司及子公司對於已達控制能力之被投資公司，若因認列被投資公司之虧損致對該被投資公司之長期股權投資及墊款帳面餘額為負數時，除該被投資公司之其他股東有義務並能夠提出額外資金承擔其損失外，母公司及子公司全額吸收超過該被投資公司股東原有權益之損失金額，若該被投資公司日後獲利，則利益先歸屬之母公司及子公司，直到原多承擔之損失完全回復為止。

取得股權或首次採用權益法時，先將投資成本予以分析處理，投資成本超過可辨認淨資產公平價值部分列為商譽。商譽不予攤銷，但每年定期進行減損測試，且發生特定事項或環境改變顯示商譽可能發生減損時，亦進行減損測試。若可辨認淨資產公平價值超過投資成本，則其差額就各非流動資產（非採權益法評價之金融資產、待處分資產、遞延所得稅資產及預付退休金或其他退休給付除外）公平價值等比例減少之，仍有差額時列為非常利益。

被投資公司發行新股時，若未按持股比例認購，致使投資比例發生變動，並因而使投資之股權淨值發生增減時，其增減數調整資本公積及長期股權投資；前項調整如應借記資本公積，惟長期股權投資所產生之資本公積餘額不足時，其差額借記未分配盈餘。與被投資公司間相互持股，係採用庫藏股票法認列損益。出售長期股權投資時，如有因長期股權投資產生之資本公積餘額時，應按出售比例轉列當年度損益。子公司持有母公司股票視同庫藏股票，本公司發放予子公司之股利於帳上係沖銷投資收益，並調整資本公積—庫藏股票交易。

母公司及子公司與採權益法計價之被投資公司間順流交易產生之未實現利益，若具有控制能力，則全數予以遞延；若不具有控制能力，則按持股比例予以遞延；逆流交易所產生之未實現利益，則按約當持股比例予以遞延；側流交易所產生之未實現利益，則按對產生損益被投資公司之約當持股比例予以遞延。遞延盈益帳列其他負債遞延貸項或沖減長期股權投資，俟實現時，始予認列收入。

被投資公司發放股票股利時不列為投資收益，僅註記股數增加。並按收到股票股利後之總股數，重新計算每股成本或帳面價值。

股票出售成本係按加權平均成本法計算。

固定及出租資產

固定及出租資產係按成本（或成本加重估增值）減累計折舊及累計減損計價。重大更新及改良，作為資本支出；修理及維護支出，則作為當年度費用。

資本租賃係以各期租金給付額之現值總額或租賃開始日租賃資產公平價值較低者作為成本入帳，並同時認列應付租賃款負債。每期所支付租賃款中之隱含利息列為當期之利息費用。

折舊係按直線法依照下列耐用年數計提：建築物，五至六十年；機器設備，二至十年；模具設備，二至十年；運輸設備，三至十年；辦公設備，二至十年；租賃資產，三年至四十年；其他設備，二至十年。固定及出租資產耐用年限屆滿仍繼續使用者，依原折舊方法按估計可繼續使用年數計提。

固定及出租資產辦理重估者，除增加重估資產之增值金額及將土地增值稅準備列入長期負債外，差額則貸記資本公積。

固定及出租資產報廢或出售時，其成本及相關之累計折舊均自帳上予以減除，因而產生之損益，依其性質列為當年度之營業外收入及利益或費用及損失。

無形資產

無形資產以取得成本為入帳基礎，採用直線法依其耐用年限分期攤銷。專利權、客戶關係及專利使用權（帳列其他無形資產）分別按六年、四年及十二年，以直線法攤銷。

母公司及子公司因併購所產生之商譽，係採直線法分五年平均攤銷。惟自九十五年一月一日起，依新修訂財務會計準則公報之規定，不再攤銷。

研究階段之支出於發生時認列為費用；發展階段之支出於符合規定條件時，認列為無形資產，採用直線法依其耐用年限攤銷，不符合規定條件則列為當年度費用。

土地使用權

土地使用權按五十年平均攤銷。

閒置資產

閒置資產之固定資產按淨公平價值或帳面價值較低者轉列其他資產，並於九十五年一月一日起按直線法繼續攤提折舊。

遞延費用

係購置電腦軟體成本、技術權利金支出及辦公室裝潢支出等，依其性質分別按二至十七年平均攤銷。

資產減損

倘資產（主要係固定資產、專利權、商譽、其他無形資產、出租資產、閒置資產、遞延費用與採權益法之長期股權投資）以其相關可回收金額衡量帳面價值有重大減損時，就其減損部分認列損失。嗣後若資產可回收金額增加，將減損損失之迴轉認列為利益，惟資產於減損損失迴轉後之帳面價值，不得超過該項資產在未認列減損損失之情況下，減除應提列折舊及攤銷後之帳面價值。但商譽減損損失不得迴轉。

應計產品保證負債

係按以往年度各該產品退回維修情形及其保固期間所估列之產品保證負債。

退休金

屬確定給付退休辦法之退休金係按精算結果認列；屬確定提撥退休辦法之退休金，係於員工提供服務之期間，將應提撥之退休金數額認列為當年度費用。

確定給付退休辦法發生縮減或清償時，將縮減或清償損益列入當年度之淨退休金成本。

母公司及子公司－建興電子科技公司、閔暉實業公司、力信興業公司、力銘科技公司、敦揚科技公司、光林電子公司及飛利浦建興數位科技公司係按精算後之淨退休金成本認列退休金費用，未認列過渡性淨給付義務按十至十七年攤銷；退休金損益則按員工平均剩餘年數，採直線法攤銷。

合併個體中屬投資控股性質之公司因員工人數甚少或並無員工，且當地法令並無強制規定，是以並未訂定員工退休辦法，亦未提撥及認列退休金費用。

除上述公司以外之合併個體，皆依據當地政府法令規定提撥退休金，並於提撥時認列為退休金費用。

庫藏股票

買回已發行股票作為庫藏股票時，將所支付之成本借記庫藏股票，列為股東權益之減項。

處分時，處分價格若高於帳面價值，其差額作為資本公積－庫藏股票交易；若低於帳面價值，其差額沖抵同種類庫藏股票之交易所產生之資本公積，如有不足則沖抵未分配盈餘。

庫藏股票註銷時，按股權比例沖轉資本公積－股票發行溢價與股本。庫藏股票之帳面價值如高於面值與股票溢價之合計數時，其差額沖銷同種類庫藏股票所產生之資本公積，如有不足再沖銷未分配盈餘；如低於面值與股票溢價之合計數時，其差額貸記同種類庫藏股票交易所產生之資本公積。

九十一年度起，因適用新公布之財務會計準則，將子公司及孫公司持有母公司之股票自長期股權投資重分類為庫藏股票，並以九十一年初子公司及孫公司帳列轉投資母公司之帳面價值為入帳基礎。

員工認股權

發行酬勞性員工認股權憑證，其授予日或修正日於九十三年一月一日（含）以後者，開始適用財團法人中華民國會計研究發展基金會

相關解釋函規定，母公司及子公司係選擇採用內含價值法處理，酬勞成本於認股權計畫所規定之員工服務年限內逐期認列。

所得稅

所得稅係作跨期間所得稅分攤，即將可減除暫時性差異及未使用投資抵減之所得稅影響數認列為遞延所得稅資產，並評估其可實現性，認列備抵評價金額；應課稅暫時性差異之所得稅影響數認列為遞延所得稅負債。遞延所得稅資產或負債依其相關資產或負債之分類劃分為流動或非流動項目，無相關之資產或負債者，依預期迴轉期間之長短劃分為流動或非流動項目。

投資國外子公司或國外合資企業之長期股權投資帳面價值與課稅基礎之暫時性差異，如母公司及子公司可控制暫時性差異回轉之時間，且於可預見之未來不會回轉，其實質上係長久存在者，則不予以認列相關遞延所得稅負債或資產。

購置機器設備、研究發展及人才培訓等支出所產生之所得稅抵減，採用當期認列法處理。

以前年度應付所得稅之調整，包含於當年度所得稅。

未分配之盈餘加徵百分之十之所得稅，列為股東會決議年度所得稅費用。

外幣財務報表換算及以外幣為準之交易事項

母公司及子公司所有國外營運機構外幣財務報表之換算如下：資產及負債科目均按資產負債表日之即期匯率換算；股東權益中除年初保留盈餘係以去年年底換算後之餘額結轉外，其餘均按歷史匯率換算；股利按宣告日之匯率換算；損益科目按加權平均匯率換算；換算所產生之累積換算調整數列於股東權益項下，俟國外營運機構出售或清算時併入損益計算。

非衍生性商品之外幣交易所產生之各項外幣資產、負債、收入或費用，按交易日之即期匯率折算新台幣金額入帳。

資產負債表日之外幣貨幣性資產或負債，按該日即期匯率予以調整，兌換差額列為當年度損益。

資產負債表日之外幣非貨幣性資產或負債（例如權益商品），依公平價值衡量者，按該日即期匯率調整，所產生之兌換差額，屬公平價值變動認列為股東權益調整項目者，列為股東權益調整項目；屬公平價值變動認列為當年度損益者，列為當年度損益。以成本衡量者，則按交易日之歷史匯率衡量。

外幣長期投資按權益法計價者，以被投資公司之外幣財務報表換算後所得之股東權益做為依據，兌換差額列入累積換算調整數，作為股東權益之調整項目。

避險之衍生性金融商品

係以公平價值評價，且其價值變動依所規避之風險列為當年度損益或股東權益調整項目。

避險會計

符合適用避險會計之所有條件時，以互抵方式認列避險工具及被避險項目之公平價值變動所產生之損益影響數，其會計處理方式如下：

- (一) 公平價值避險：衍生性避險工具之損益，或非衍生性金融商品帳面價值因匯率變動所產生之損益，立即認列為當年度損益；被避險項目因所規避之風險而產生之損益，係調整被避險項目之帳面價值並立即認列為當年度損益。
- (二) 現金流量避險：避險工具之利益或損失屬有效避險部分，認列為股東權益調整項目，並於被避險之預期交易影響淨損益時，轉列為當年度損益；若被避險之預期交易將認列資產或負債，係於所認列資產或負債影響損益之期間內，轉列為當年度損益。但認列為股東權益調整項目之淨損失預期無法回收之金額，立即轉列當年度損失。
- (三) 國外營運機構淨投資避險：避險工具之利益或損失屬有效避險部分，認列為股東權益調整項目，於處分國外營運機構時，再轉列為當年度損益。

母公司及子公司從事之避險活動著重於維持淨利息收入與支出，以及控制市場價值風險。現金流量避險用以規避利率風險，公平價值避險用以規避淨現值風險。

重分類

九十八年度之合併財務報表若干項目經重分類，俾配合九十九年度合併財務報表之表達。

三、會計變動之理由及其影響

存貨之會計處理準則

母公司及子公司自民國九十八年一月一日起採用新修訂之財務會計準則公報第十號「存貨之會計處理準則」。主要修訂內容包括(一)存貨以成本與淨變現價值孰低者衡量，且除同類別存貨外應逐項比較；(二)未分攤固定製造費用於發生當期認列為銷貨成本；(三)異常製造成本及存貨跌價損失（或回升利益）應分類為銷貨成本。此項會計變動，使九十八年度歸屬於母公司之純益及合併總純益分別減少 30,265 仟元及 57,391 仟元，稅後基本每股盈餘分別減少 0.01 元及 0.03 元。

四、現金及約當現金

	九 十 九 年 十二月三十一日	九 十 八 年 十二月三十一日
庫存現金	\$ 9,443	\$ 8,066
支票存款	3,385,425	1,388,046
活期存款	22,034,396	23,652,800
定期存款一年利率九十九年 0.10%-4.65%，九十八年 0.10%-3.15%	25,003,220	26,003,925
銀行承兌匯票	8,838	4,692
	<u>\$ 50,441,322</u>	<u>\$ 51,057,529</u>

截至九十九及九十八年底，母公司國外存款之相關資訊如下：

	九 十 九 年 十二月三十一日	九 十 八 年 十二月三十一日
捷克—布拉格(九十九年 180,028 仟克朗，九十八年 121,678 仟 克朗)	\$ 291,393	\$ 212,645
波蘭—華沙(九十九年 1,003 仟 波蘭幣，九十八年 717 仟波蘭 幣)	10,275	8,010
美國—紐約(53 仟美元)	-	1,700
中國—香港(1 仟美元)	-	31
	<u>\$ 301,668</u>	<u>\$ 222,386</u>

五、公平價值變動列入損益之金融商品－流動

	九 十 九 年 十二月三十一日	九 十 八 年 十二月三十一日
<u>交易目的之金融資產</u>		
匯率交換合約	\$342,293	\$100,324
遠期外匯合約	141,338	51,307
選擇權－買入買權	<u>6</u>	<u>1,120</u>
	<u>\$483,637</u>	<u>\$152,751</u>
<u>交易目的之金融負債</u>		
選擇權－買入賣權	\$ 41,939	\$ 48,337
遠期外匯合約	36,003	25,586
匯率交換合約	<u>15,506</u>	<u>18,531</u>
	<u>\$ 93,448</u>	<u>\$ 92,454</u>

截至九十九及九十八年底止，子公司尚未到期之遠期外匯、匯率交換及選擇權合約如下：

	幣 別	到 期 期 間	合 約 金 額 (仟 元)
<u>九十九年底</u>			
<u>建興電子科技公司</u>			
匯率交換合約	美元兌新台幣	100.01.04-100.02.17	USD 202,500 / NTD 6,158,480
遠期外匯合約	歐元兌美元	100.01.03-100.01.20	USD 14,000 / NTD 18,493
遠期外匯合約	美元兌新台幣	100.03.24	USD 44,000 / NTD 1,339,600
<u>光寶綠色能資科技公司</u>			
遠期外匯合約	歐元兌美元	100.1.31	EUR 2,200 / USD 2,894
<u>光林電子公司</u>			
遠期外匯合約	美元兌新台幣	100.01.25-100.05.25	USD 2,000 / NTD 61,240
<u>敦揚科技(廣州)公司</u>			
遠期外匯合約	美元兌人民幣	100.01.17-100.01.28	USD 2,100 / CNY 13,969
遠期外匯合約	歐元兌人民幣	100.01.17-100.02.28	EUR 1,000 / CNY 8,683
<u>Lite-On Electronics (Thailand) Co.,Ltd.</u>			
遠期外匯合約	美元兌泰銖	100.01.11-100.03.29	USD 2,000 / THB 59,800
<u>Lite-On Mobile Oyj (原名：Perlos Oyj)</u>			
匯率交換合約	墨西哥幣兌美元	100.01.20	MXN 30,000 / USD 2,385
匯率交換合約	美元兌歐元	100.01.18-100.04.13	USD 17,500 / EUR 13,340
匯率交換合約	歐元兌美元	100.01.24	EUR 1,000 / USD 1,365
匯率交換合約	瑞典幣兌歐元	100.03.18	SEK 9,000 / EUR 981
匯率交換合約	匈牙利幣兌歐元	100.03.18	HUF 250,000 / EUR 907
遠期外匯合約	美元兌巴西幣	100.01.21	USD 3,000 / BRL 5,157
遠期外匯合約	美元兌盧比	100.01.10-100.03.28	USD 9,000 / INR 414,810
遠期外匯合約	美元兌瑞典幣	100.01.18	USD 500 / SEK 3,484

(接次頁)

(承前頁)

	幣 別	到 期 期 間	合 約 金 額 (仟 元)		
遠期外匯合約	歐元兌人民幣	100.01.20-100.03.24	USD	3,000/ CNY	19,988
遠期外匯合約	美元兌加幣	100.01.06	USD	5,000/ CNY	33,273
遠期外匯合約	日元兌美元	100.01.18	JPY	250,000/ USD	2,980
<u>Perlos (Guangzhou) Electronic Components Co., Ltd.</u>					
遠期外匯合約	美元兌人民幣	100.01.14-100.06.15	USD	2,000/ RMB	13,547
遠期外匯合約	美元兌日圓	100.01.05-100.02.11	USD	2,000/ JPY	167,380
<u>Lite-On Japan Ltd.</u>					
選擇權－買入買權	日元兌美元	101.03.05-100.03.22	JPY	169,500/ USD	1,500
選擇權－買入賣權	日元兌美元	101.03.05-100.03.22	JPY	470,250/ USD	4,500
匯率交換合約	日元兌美元	101.03.05-100.03.20	JPY	169,950/ USD	1,500
<u>Lite-On Singapore Pte. Ltd.</u>					
遠期外匯合約	歐元兌美元	100.01.05	EUR	4,500/ USD	5,902
遠期外匯合約	新加坡幣兌美元	100.01.05	SGD	900/ USD	688
遠期外匯合約	匈牙利幣兌美元	100.01.05	HUF	384,000/ USD	1,816
遠期外匯合約	日元兌美元	100.01.05-100.02.18	JPY	118,000/ USD	1,405
遠期外匯合約	美元兌加幣	100.01.10-100.02.22	USD	3,000/ CNY	19,861
<u>闕暉實業公司</u>					
遠期外匯合約	日元兌美元	100.02.18	JPY	82,825/ USD	1,000
遠期外匯合約	歐元兌美元	100.01.20	EUR	1,500/ USD	1,986
匯率交換合約	美元兌新台幣	100.01.04	USD	12,000/ NTD	355,200
<u>九十八年底</u>					
<u>建興電子科技公司</u>					
匯率交換合約	美元兌新台幣	99.01.08-99.02.08	USD	153,000/ NTD	4,947,635
遠期外匯合約	美元兌新台幣	99.01.08	USD	10,000/ NTD	322,465
<u>光林電子公司</u>					
遠期外匯合約	美元兌新台幣	99.01.26-100.05.25	USD	1,497/ NTD	48,929
<u>力銘科技公司</u>					
遠期外匯合約	美元兌新台幣	99.02.10	USD	10,000/ NTD	9,664
<u>敦揚科技公司</u>					
遠期外匯合約	美元兌新台幣	99.01.10-99.01.11	USD	300/ NTD	9,677
<u>Lite-On Electronics (Thailand) Co., Ltd.</u>					
遠期外匯合約	美元兌泰銖	99.01.15-99.03.18	USD	2,000/ THB	64,936
<u>Lite-On Mobile Oyj (原名: Perlos Oyj)</u>					
遠期外匯合約	美元兌歐元	99.01.06-99.06.04	USD	5,000/ EUR	3,364
遠期外匯合約	美元兌盧比	99.01.08	USD	9,000/ INR	437,040
遠期外匯合約	日圓兌美元	99.01.22-99.03.08	JPY	200,000/ USD	2,218
遠期外匯合約	美元兌人民幣	99.01.14-99.01.25	USD	11,000/ CNY	75,112
遠期外匯合約	歐元兌美元	99.01.25	EUR	2,000/ USD	2,969

(接次頁)

(承前頁)

	幣 別	到 期 期 間	合 約 金 額 (仟 元)		
遠期外匯合約	美元兌巴西幣	99.01.25	USD	1,000/ BRL	1,751
匯率交換合約	匈牙利幣兌歐元	99.01.07	HUF	500,000/ EUR	1,843
匯率交換合約	墨西哥幣兌美元	99.01.07	MXN	25,000/ USD	1,815
匯率交換合約	瑞典幣兌歐元	99.02.16	SEK	14,200/ EUR	1,388
匯率交換合約	新加坡幣兌歐元	99.02.17	SGD	8,600/ EUR	4,124
<u>Perlos (Guangzhou)</u>					
<u>Electronic</u>					
<u>Components Co., Ltd.</u>					
遠期外匯合約	美元兌人民幣	99.01.15-99.03.19	USD	1,000/ CNY	6,834
<u>Perlos Ltda</u>					
遠期外匯合約	美元兌巴西幣	99.01.04-99.01.08	USD	1,000/ BRL	1,741
<u>Lite-On Japan Ltd.</u>					
匯率交換合約	日元兌美元	101.03.05-100.03.20	JPY	305,910/ USD	2,700
選擇權－買入買權	日元兌美元	101.03.05-100.03.22	JPY	305,100/ USD	2,700
選擇權－買入賣權	日元兌美元	101.03.05-100.03.22	JPY	846,450/ USD	8,100
<u>Lite-On Japan (H.K.) Pte.</u>					
<u>Ltd.</u>					
匯率交換合約	美元兌日元	99.09.14	USD	3,000/ JPY	274,320

子公司九十九及九十八年度從事遠期外匯、匯率交換及選擇權合約等衍生性金融商品交易之目的，主要係為規避因匯率波動所產生之風險，但因未能完全符合避險會計之條件，故分類為公平價值變動列入損益之金融資產及負債。子公司之財務避險策略係以達成規避大部分市場價格或現金流量風險為目的。

九十九及九十八年度，交易目的之金融商品產生之金融資產評價淨益分別為 377,505 仟元及 160,996 仟元。

六、備供出售金融資產－流動

	九 十 九 年 十二月三十一日	九 十 八 年 十二月三十一日
國內上櫃公司股票	\$ 9	\$ 9

七、應收帳款－淨額

	九 十 九 年 十二月三十一日	九 十 八 年 十二月三十一日
應收帳款	\$ 41,381,434	\$ 39,595,431
備抵呆帳	(416,384)	(481,500)
備抵銷貨退回及折讓	(321,576)	(294,206)
淨 額	<u>\$ 40,643,474</u>	<u>\$ 38,819,725</u>

備抵呆帳之變動情形如下：

	九 十 九 年 度		九 十 八 年 度	
	應 收 帳 款	催 收 款	應 收 帳 款	催 收 款
年初餘額	\$ 481,500	\$ 73,546	\$ 581,013	\$ 945
本年度提列(迴轉)呆帳費用	1,199	(10,173)	(61,804)	72,601
本年度重分類至催收款	(1,143)	1,143	-	-
本年度實際沖銷	(66,970)	(312)	(37,031)	-
匯率影響數	1,798	-	(678)	-
年底餘額	<u>\$ 416,384</u>	<u>\$ 64,204</u>	<u>\$ 481,500</u>	<u>\$ 73,546</u>

催收款帳列其他資產項下，並已全數提列備抵呆帳（請參閱附註十五其他資產項下之說明）。

截至九十九及九十八年十二月底止，母公司及子公司尚未到期之讓售應收帳款相關資訊如下：

母 公 司

交 易 對 象	當 年 度 讓 售 金 額	當 年 度 已 收 現 金 額	截 至 年 底 已 預 支 金 額	已 預 支 金 額 年 利 率 (%)	額 度
<u>九十九年度</u>					
台新銀行	US\$ 6,096	US\$ 6,086	\$ -	註	\$ 160,000
<u>九十八年度</u>					
台新銀行	US\$ 20,167	US\$ 18,380	\$ -	註	\$ 160,000
永豐銀行	US\$ 14,992	US\$ 14,978	-	註	US\$ 8,200

飛利浦建興數位科技公司

交 易 對 象	當 年 度 讓 售 金 額	當 年 度 已 收 現 金 額	截 至 年 底 已 預 支 金 額	已 預 支 金 額 年 利 率 (%)	額 度
<u>九十九年度</u>					
台新銀行	US\$ 27,605	US\$ 26,073	\$ -	註	US\$ 13,500
遠東銀行	US\$ 1,895	US\$ 1,895	-	註	US\$ 1,500
<u>九十八年度</u>					
台新銀行	US\$ 22,492	US\$ 19,654	\$ -	註	US\$ 19,500
遠東銀行	US\$ 986	US\$ 986	-	註	US\$ 1,500

閱暉實業公司

交 易 對 象	當 年 度 讓 售 金 額	當 年 度 已 收 現 金 額	截 至 年 底 已 預 支 金 額	已 預 支 金 額 年 利 率 (%)	額 度
<u>九十九年度</u>					
花旗銀行	EUR 16,272	EUR 8,947	EUR 7,325	1.41649-1.63	US\$ 34,000
	US\$ 12,219	US\$ 2,977	US\$ 9,242	0.93-0.96	
	RMB 37,559	RMB 33,592	RMB 3,967	4.59	
<u>九十八年度</u>					
花旗銀行	EUR 5,931	EUR 5,931	EUR -	3.49-1.75	US\$ 20,000
	RMB 6,248	RMB 1,223	RMB 5,025	4.37-4.86	

註：本年度無預支金額。

上述額度可循環使用，截至九十九年十二月底止，母公司及子公司於九十八年十二月底之讓售應收帳款均已收回。

九十九年度母公司及子公司讓售應收帳款金額為 47,815 仟美元、16,272 仟歐元及 37,559 仟人民幣；另九十八年度讓售應收帳款金額為 58,637 仟美元、5,931 仟歐元及 6,248 仟人民幣。

母公司及子公司一建興電子科技公司、飛利浦建興數位科技公司及閎暉實業公司與銀行間簽訂讓售應收帳款合約，依讓售合約之規定，因商業糾紛而產生之損失由母公司及子公司承擔，因信用風險而產生之損失則由該等銀行承擔。

八、存貨－淨額

	九 十 九 年 十二月三十一日	九 十 八 年 十二月三十一日
原 物 料	\$ 6,336,016	\$ 4,895,172
在 製 品	2,773,581	2,264,737
製 成 品	7,331,660	5,573,388
購入成品	7,218,347	5,781,153
在途存貨	1,325,576	760,916
在建發電設施	1,369,780	-
合 計	<u>\$ 26,354,960</u>	<u>\$ 19,275,366</u>

九十九及九十八年底之備抵存貨跌價損失分別為 1,476,690 仟元及 1,271,755 仟元。九十九及九十八年度與存貨相關之銷貨成本分別為 193,493,418 仟元及 155,681,734 仟元。

九、在建工程－淨額

項 目	工 程 總 價	累 計 已投入成本	估 計 尚 需 投 入 成 本	在 建 工 程	預 收 工 程 款	完 工 預 計 比 例 (%)	預 完 工 年 度	已 認 列 累 積 工 程 利 益
九十九年底								
太陽能發電工程	\$ 41,200	\$ 31,707	\$ 1,984	\$ 38,972	\$ 26,996	90~100	100	\$ 7,265
九十八年底								
太陽能發電工程	\$ 33,729	\$ 25,893	\$ 1,984	\$ 31,500	\$ 19,723	90~100	99	\$ 5,607

十、備供出售金融資產－非流動

	九 十 九 年 十二月三十一日	九 十 八 年 十二月三十一日
國內上市（櫃）股票	\$ 3,086,482	\$ 3,088,021
國外上市（櫃）股票	1,157,525	7,964
基金受益憑證	743,055	782,150
	<u>\$ 4,987,062</u>	<u>\$ 3,878,135</u>

子公司－源泰投資公司帳列部分備供出售金融資產之價值已減損，並於九十八年度提列減損損失之內容如下：

被投資公司名稱	九十八年度
新利虹科技公司	\$ 13,380

十一、以成本衡量之金融資產－非流動

	九十九年 十二月三十一日	九十八年 十二月三十一日
國內外非上市（櫃）普通股	\$ 1,309,891	\$ 1,855,824
國內興櫃普通股	442,411	548,293
國外非上市（櫃）特別股	-	133,111
	<u>\$ 1,752,302</u>	<u>\$ 2,537,228</u>

母公司及子公司所持有之上述股票及基金投資，因無活絡市場公開報價且其公平價值無法可靠衡量，故以成本衡量。

母公司及子公司九十九及九十八年部分以成本衡量之金融資產之價值已減損，並於各該年度提列減損損失之內容如下：

被投資公司名稱	九十九年度	九十八年度
Aetas Technology Inc.	\$ 133,110	\$ 52,000
Northern Lights Semiconductor Corporation	56,095	-
瀚昱能源科技公司	-	90,000
光耀科技公司	-	53,000
	<u>\$ 189,205</u>	<u>\$ 195,000</u>

十二、採權益法之長期股權投資

被投資公司名稱	九十九年十二月三十一日		九十八年十二月三十一日	
	帳列金額	持股%	帳列金額	持股%
上市或上櫃公司				
敦南科技公司	\$ 1,461,213	20.31	\$ 1,455,722	20.54
振維電子公司	134,078	17.12	148,961	17.41
Payom Solar AG	-	-	151,650	20.01
	<u>1,595,291</u>		<u>1,756,333</u>	
未上市或未上櫃公司				
龍生工業公司	1,047,676	29.83	1,106,401	29.83
Canfield Ltd.	3,266	33.33	3,592	33.33
NPG Display Ltd.	-	-	-	30.00
	<u>1,050,942</u>		<u>1,109,993</u>	
採權益法計價之長期股權投資合計	<u>\$ 2,646,233</u>		<u>\$ 2,866,326</u>	

子公司一力信興業公司持有振維電子公司有表決權之股份雖低於百分之二十，惟力信興業公司係持有該公司有表決權之股份最高者，故視為有重大影響力，而對該公司採權益法計價。

九十九及九十八年度有關子公司一力信興業公司持有之 Canfield Ltd.係按未經會計師查核之財務報表計算，惟力信興業公司管理當局認為前述被投資公司財務報表若經會計師查核，尚不致有重大調整。

上開合併財務報表中採權益法計價之被投資公司，九十九及九十八年度有關敦南科技公司之被投資公司 DIODES,INC 及新東亞微電子公司及九十八年度 Payom Solar AG、NPG Display Ltd.，非經母公司之簽證會計師查核，而係由其他會計師查核。

九十九及九十八年底上述經其他會計師查核之長期股權投資帳列淨額合計分別為 635,336 仟元及 703,984 仟元；九十九及九十八年度認列之相關投資淨益及淨損分別為 91,390 仟元及 40,124 仟元。

十三、固定資產

累計折舊之明細如下：

	九 十 九 年 十二月三十一日	九 十 八 年 十二月三十一日
建築物	\$ 4,662,364	\$ 5,126,192
機器設備	16,558,855	15,786,152
運輸設備	82,713	92,076
辦公設備	1,952,601	1,936,343
租賃資產	1,260,291	876,929
其他設備	4,503,542	3,154,365
	<u>\$ 29,020,366</u>	<u>\$ 26,972,057</u>

九十九及九十八年度固定資產之折舊費用分別為 6,621,736 仟元及 5,815,424 仟元。

母公司及子公司九十九及九十八年部分固定資產之價值業已減損，並將各期間提列減損損失之公司分別列示如下：

公 司 名 稱	九 十 九 年 度	九 十 八 年 度
Perlos Precision Plastics Moulding Limited Liability Company (Hungary)	\$ 22,302	\$ 40,912
光寶電子(天津)公司	2,501	6,297
無錫光寶光電公司	397	-
Lite-On Japan Ltd.	-	3,883
	<u>\$ 25,200</u>	<u>\$ 51,092</u>

十四、無形資產

(一) 專利權及其他無形資產

母公司於九十八年度完成收購 Avago Technologies Limited 之紅外線 (IrDA) 事業部門相關資產，其會計處理係依照財務會計準則公報第二十五號「企業合併－購買法之會計處理」及第三十七號「無形資產之會計處理準則」之規定，以收購總價款加計相關直接成本後減除購買資產公平價值之差額做為商譽。因收購 Avago Technologies Limited 紅外線 (IrDA) 事業部門之相關資產所支付之價款及產生之商譽金額列示如下：

收購價款		\$708,863
取得可辨認資產公平價值		
存 貨	\$ 59,278	
固定資產	46,700	
專 利 權	27,134	
客戶關係(帳列其他無形資產)	<u>163,819</u>	<u>296,931</u>
商 譽		<u>\$411,932</u>

上述專利權依預計經濟耐用年限六年採直線法平均攤銷；客戶關係依預計客戶關係存續期間四年採直線法平均攤銷，截至九十九及九十八年底止，專利權及客戶關係依相關攤銷年限累積攤銷金額分別為 7,914 仟元、71,670 仟元及 3,392 仟元、30,716 仟元。

另子公司一建興電子科技公司與佳世達科技公司（原明基電通公司）原於九十五年四月十日簽訂合約，由母公司支付新台幣 1,226,855 仟元現金暨母公司 13% 股權以取得佳世達科技股份有限公司

司旗下光儲存事業部之代工及製造業務，包括產品製造、產品相關技術與專利使用之授權等。藉由雙方長期策略夥伴關係，母公司將擴大生產規模及提升市場佔有率。惟建興電子科技公司於九十六年八月二十七日董事會及九十六年十一月十五日股東臨時會決議通過撤銷前述私募股票案，並與佳世達科技公司協議修改給付方式及時程，雙方約定改以現金方式支付所取得資產之全部對價。建興電子科技公司因前述交易所取得相關業務、技術與專利使用之授權，帳列其他無形資產 2,695,878 仟元及商譽 2,806,508 仟元，截至九十九及九十八年十二月底止，專利使用權（帳列其他無形資產）依年限業已分別攤銷 1,010,954 仟元及 786,297 仟元。

(二) 商 譽

母公司於九十三年度因併購松喬實業公司所產生之商譽，原係採直線法分五年平均攤銷，惟自九十五年一月一日起，依新修訂財務會計準則公報之規定，不再攤銷。截至九十九及九十八年底止，帳列淨額為 132,986 仟元。

截至九十九及九十八年底止，除母公司因併購松喬實業公司所產生之商譽 132,986 仟元、母公司收購 Avago Technologies Limited 紅外線（IrDA）事業部門所產生之商譽 411,932 仟元及建興電子科技公司帳列之商譽 2,806,508 仟元外，母公司取得子公司及子公司取得他公司之投資成本與股權淨值間差額屬商譽者，列示如下：

子 公 司 名 稱	九 十 九 年 十二月三十一日	九 十 八 年 十二月三十一日
Lite-On Mobile Oyj (原名： Perlos Oyj) 及其子公司	\$ 8,631,570	\$ 8,687,811
力信興業公司	1,708,258	1,708,258
Philips & Lite-On Digital Solutions Germany GmbH.	448,723	457,175
敦揚科技公司	303,073	303,077
光林電子公司	219,424	215,349
其 他	60,164	60,164
	<u>\$11,371,212</u>	<u>\$11,431,834</u>

自九十五年一月一日起，依新修訂財務會計準則公報之規定，商譽不予攤銷，惟應每年與資產定期進行減損測試。於減損測試時，係以母公司與子公司有形及無形資產之使用價值評估其可回收金額，並考量其預期使用期間作為現金流量之評估依據；評估其使用價值所採用之關鍵假設係參酌母公司及子公司過去營運績效、未來正常營運下之獲利情形暨公司營運策略及未來產業發展目標等因素，估列未來之淨現金流入，並預計該等資產殘值之估列數，以加權平均資金成本率折現計算其使用價值，經評估其帳面價值並未超過使用價值，故尚無重大減損之情事。

十五、其他資產

(一) 出租資產－淨額（營業租賃）

係子公司－光林電子公司及力信興業公司供出租之土地、建築物及辦公設備。

	九 十 九 年 十二月三十一日	九 十 八 年 十二月三十一日
成 本		
土 地	\$ 37,767	\$ 36,063
建 築 物	<u>94,821</u>	<u>57,390</u>
	132,588	93,453
累計折舊	(14,306)	(8,208)
	<u>\$118,282</u>	<u>\$ 85,245</u>

(二) 閒置資產－淨額

	九 十 九 年 十二月三十一日	九 十 八 年 十二月三十一日
成 本		
土 地	\$ 4,117	\$ 5,821
建 築 物	503,079	549,613
機器設備	1,233,190	1,234,691
運輸設備	3,899	4,382
辦公設備	48,468	50,382
其他設備	<u>118,104</u>	<u>121,972</u>
	1,910,857	1,966,861
累計減損	(203,227)	(213,132)
累計折舊	(<u>1,024,623</u>)	(<u>1,085,801</u>)
淨 額	<u>\$ 683,007</u>	<u>\$ 667,928</u>

九十九及九十八年度累計減損之變動情形如下：

	九十九年度	九十八年度
年初餘額	\$213,132	\$230,958
本年度提列減損損失	45,801	84,586
本年度處分	(55,706)	(102,412)
年底餘額	<u>\$203,227</u>	<u>\$213,132</u>

(三) 催收款

	九十九年 十二月三十一日	九十八年 十二月三十一日
催收款	\$ 64,204	\$ 73,546
備抵呆帳	(64,204)	(73,546)
	<u>\$ -</u>	<u>\$ -</u>

十六、短期借款

	九十九年 十二月三十一日	九十八年 十二月三十一日
銀行信用借款，年利率九十九年 0.40%-9%；九十八年0.79%- 4.86%	<u>\$3,433,183</u>	<u>\$1,889,176</u>

十七、預收工程款－淨額

項 目	工程總價	累計 已投入成本	估計尚需 投入成本	在建工程	預收工程款	完工 比例 (%)	預計 完工 年度	已認列累積 工程利益
九十九年底								
太陽能發電工程	\$ 544,102	\$ 206,146	\$ 266,587	\$ 239,236	\$ 283,835	44.7~100	100	\$ 33,090

十八、應付公司債

	九十九年 十二月三十一日	九十八年 十二月三十一日
海外無擔保公司債	\$ -	\$ 2,081,113
一年內到期部份	-	(2,081,113)
	<u>\$ -</u>	<u>\$ -</u>

子公司－Lite-On Mobile Oyj（原名：Perlos Oyj）於九十八年九月底流通在外海外無擔保公司債共計二筆。Bond Perlos I 由 Nordea Bank 所發行，到期日為九十九年三月十日，發行總額為 30,000 仟歐元，票面利率為 4.76%。Bond Perlos II 由 Skandinaviska Enskilda Banken

AB 所發行，到期日為九十九年四月一日，發行總額為 15,000 仟歐元，票面利率為 4.53%。

十九、銀行長期借款

	九 十 九 年 十二月三十一日	九 十 八 年 十二月三十一日
母 公 司	\$ 14,333,334	\$ 14,500,000
Lite-On Mobile Oyj (原名：Perlos Oyj)	3,238,832	4,162,617
閱暉實業公司	1,200,000	1,200,000
Lite-On Japan Ltd.	453,398	825,884
閱暉科技(蘇州)公司	345,029	199,878
	19,570,593	20,888,379
一年內到期之銀行長期借款	(3,507,889)	(769,601)
	<u>\$ 16,062,704</u>	<u>\$ 20,118,778</u>

(一) 母公司於九十九年底之長期借款共計二筆，均係信用借款，契約起迄期間為九十七年七月三十一日至一〇二年九月二十三日，借款利率介於 1.235% 至 1.39% 之間，按月或季支付利息，每筆借款屆滿約定年數分五期或十二期攤還。

母公司九十八年底之銀行長期借款共計二筆，均為信用借款，契約起迄期間為九十七年七月三十一日至一〇二年九月二十三日，借款利率介於 1.104% 至 1.27% 之間，按月或季支付利息，每筆借款屆滿約定年數分五期或十二期攤還。

另母公司於九十七年九月二十三日與花旗(台灣)銀行、中國信託商業銀行、台北富邦商業銀行、台新國際商業銀行、臺灣土地銀行、合作金庫商業銀行、永豐商業銀行、兆豐國際商業銀行、彰化商業銀行、第一商業銀行、元大商業銀行、臺灣銀行、安泰商業銀行、全國農業金庫銀行及日商三井住友銀行等十六家銀行簽訂聯合中長期信用貸款，合約期限五年，授信總額度為新台幣一百五十億元整，其中包括甲項額度新台幣一百二十億元及乙項額度新台幣三十億元。甲項額度供公司針對既有銀行額度進行再融資以改善財務結構之用，該項額度只能以中期新台幣貸款之方式分次動用，不得循環使用；乙項額度供公司支應營運週轉所需資金之用，並得循環動用。該聯合中長期信用貸款之本金自簽約日屆滿三年之日起，

以該日為第一期償還第一期款，嗣後以每半年為一期，共分五期攤還本金，每期攤還本金五分之一，借款利率按英商路透社股份有限公司（路透社）所報臺灣次級市場九十天期之商業本票均價利率加碼 0.55% 計算。聯合授信合約中規定（以最近期半年度或年度合併報表為基礎）：1. 流動比率應不得低於 100%。2. 現金調整之負債比率（負債總額加或有負債扣除現金及約當現金之總和除以有形淨值之比率）應不得高於 150%。3. 利息保障倍數不得低於 400%。4. 有形淨值（股東權益合計數減無形資產之淨額，其中股東權益合計數應包含少數股權）不得少於新台幣四百五十億元。

截至九十九及九十八年底止，母公司均已動用上述聯合中長期信用貸款甲項額度新台幣一百二十億元及乙項額度新台幣五億元。

- (二) 子公司－Lite-On Mobile Oyj（原名：Perlos Oyj）於九十九及九十八年底之長期借款均為一筆，係信用借款，借款期限至一〇二年九月二十三日，借款利率以 Euro LIBOR 加計 0.675% 計算，屆滿三年之日起，以每半年為一期，共分五期平均攤還。

Lite-On Mobile Oyj（原名：Perlos Oyj）於九十七年九月二十三日與花旗（台灣）銀行、中國信託商業銀行、台北富邦商業銀行、台新國際商業銀行、臺灣土地銀行、合作金庫商業銀行、永豐商業銀行、兆豐國際商業銀行、彰化商業銀行、渣打國際商業銀行、第一商業銀行、元大商業銀行、臺灣銀行、安泰商業銀行、農業金庫銀行及日商三井住友銀行等十六家銀行簽訂聯合中長期信用貸款，合約期限五年，授信總額度為一億歐元整（由母公司擔任連帶保證人）。聯合授信合約之財務比率限制係按母公司聯合授信合約之財務比率規定一致。

截至九十九及九十八年底，Lite-On Mobile Oyj（原名：Perlos Oyj）分別動用上述聯合中長期信用貸款額度一億歐元及九千萬歐元。

- (三) 子公司－閱暉實業公司向土地銀行聯貸案長期信用借款，借款額度新台幣三十億元，截至九十九及九十八年底均已動用新台幣十二億元，採浮動利率計息（九十九年及九十八年十二月三十一日分別為

1.4218%-1.4228%及 1.2833%-1.2844%)。借款期間自九十八年三月十六日至一〇三年三月十六日，自一〇〇年十二月十六日起，每三個月為一期，共分十期平均攤還。

(四) 子公司－Lite-On Japan Ltd.於九十八年十二月底之長期借款共計十七筆，均係中長期信用借款。契約起迄期間為九十四年三月三十一日起至一百一十一年七月三十一日止，借款利率介於 1.16%至 1.75%之間，每筆借款屆到期日時一次清償。

(五) 子公司－閱暉科技（蘇州）公司之花旗銀行中長期信用借款，借款額度分別為美金 18,000 仟元及人民幣 166,000 仟元，截至九十九及九十八年底均已全額動用，並採浮動利率計息。借款期間自九十五年九月二十五日至一〇〇年九月二十五日，自九十七年九月二十五日起，每六個月為一期，除第一、二期分別償還美金 2,700 仟元及人民幣 24,900 仟元，依合約規定，第三期部分聯貸銀行可不續展借款，因此第三期需攤還美金 8,904 仟元及人民幣 98,840 仟元，其餘分四期，每期攤還美金 924 仟元及人民幣 4,340 仟元，其中人民幣借款已全數清償完畢（九十九年九月二十七日）。

子公司－閱暉科技（蘇州）公司－台北富邦商業銀行中長期信用借款，借款額度為美金 10,000 仟元，截至九十九年底已全額動用，採浮動利率計息（九十九年底為 1.04188%）。借款期間自九十九年八月二十七日至一〇二年八月二十七日，自一〇一年八月二十七日起，每六個月為一期，第一、二期分別償還美金 3,000 仟元，第三期償還美金 4,000 仟元。

二十、應付租賃款

	九 十 九 年 十二月三十一日	九 十 八 年 十二月三十一日
Perlos (Guangzhou) Electronic Components Co., Ltd.	\$ 389,372	\$ 438,049
Perlos (Beijing) Electronic and Telecommunication Components	75,262	112,673
Perlos AB.	3,968	4,297

(接次頁)

(承前頁)

	九 十 九 年 十二月三十一日	九 十 八 年 十二月三十一日
Lite-On Mobile Oyj (原名： Perlos Oyj)	\$ 3,349	\$ 6,704
母 公 司	2,014	5,802
Perlos Precision Molds (Shenzhen) Co., Ltd.	1,660	3,231
Perlos Telecommunication and Electronic Components (India) Private Ltd.	1,585	2,859
光寶(廣州)計算機科技公司	1,037	9,431
Perlos (Guangzhou) Engineering Plastics Co., Ltd.	-	10,392
	<u>478,247</u>	<u>593,438</u>
一年內到期之應付租賃款	(<u>90,090</u>)	(<u>99,573</u>)
	<u>\$ 388,157</u>	<u>\$ 493,865</u>

- (一) 子公司－Perlos (Guangzhou) Electronic Components Co., Ltd. 自九十六年一月一日起至一〇五年十二月三十一日止，以資本租賃方式承租建築物及辦公設備，租期三至十年，利率為 7.11%，租期屆滿該子公司得以優惠承購權購買該辦公設備。
- (二) 子公司－Perlos (Beijing) Electronic and Telecommunication Components 自九十二年一月一日起至一〇一年十二月三十一日止，以資本租賃方式承租建築物，租期十年，利率為 4.24%。
- (三) 子公司－Perlos AB. 自九十七年九月十五日起至一〇二年一月十五日止，以資本租賃方式承租機器設備，租期二至四年，利率介於 2.79% 至 12.83% 之間。
- (四) 子公司－Lite-On Mobile Oyj (原名：Perlos Oyj) 自九十七年四月一日起至一〇三年九月三十日止，以資本租賃方式承租機器設備，租期三至四年，利率為 5.00%。
- (五) 母公司長期應付租賃款係自九十八年九月一日起至一〇二年二月一日止，以資本租賃方式承租機器設備，租期三至五年，每月租金為

42 仟元至 120 仟元，利率為 15.6%。租期屆滿時，該機器設備之所有權將無條件移轉給母公司。

(六) 子公司－Perlos Precision Molds (Shenzhen) Co., Ltd.自九十八年七月一日起至一〇〇年十二月三十一日止，以資本租賃方式承租機器設備，租期為二點五年，利率為 11.38%，租期屆滿該子公司得以優惠承購權購買該機器設備。

(七) Perlos Telecommunication and Electronic Components (India) Private Ltd.自九十六年七月三日起至一〇二年四月十八日止，以資本租賃方式承租機器設備，租期三至五年，利率介於 10.20%至 10.25%之間，租期屆滿該子公司得以優惠承購權購買該機器設備。

(八) 子公司－光寶（廣州）計算機科技公司自九十五年六月十五日起至一〇〇年十一月二十九日止，以資本租賃方式承租機器設備，租期四年，利率為 3.11%至 5.56%之間，租期屆滿該子公司得以優惠承購權購買該機器設備。

(九) 子公司－Perlos (Guangzhou) Engineering Plastics Co., Ltd.自八十九年五月五日起至九十九年四月五日止，以資本租賃方式承租建築物，租期十年，利率為 4.61%，租期屆滿該子公司得以優惠承購權購買該辦公設備。

二一、退休金

母公司及子公司－建興電子科技公司、閔暉實業公司、敦揚科技公司、力信興業公司、力銘科技公司、光林電子公司及飛利浦建興數位科技公司依「勞動基準法」對正式聘用員工訂有退休辦法，係屬確定給付退休辦法。依該辦法規定，員工退休金之支付，係根據服務年資及退休前六個月之平均基本薪資計算。

母公司及子公司－建興電子科技公司、閔暉實業公司、敦揚科技公司、力信興業公司、力銘科技公司、光林電子公司及飛利浦建興數位科技公司每月分別按員工薪資總額百分之二、百分之三、百分之二點五、百分之二、百分之四、百分之四、百分之二及百分之三提撥退休準備金。上述各公司所提撥之退休準備金皆交由各公司勞工退休準備金監督委員會管理，並以該委員會名義存入台灣銀行之專戶。

母公司及其子公司之屬確定給付辦法之退休金相關資訊揭露如下：

(一) 淨退休金成本組成項目

	九 十 九 年 度	九 十 八 年 度
服務成本	\$ 22,083	\$ 23,692
利息成本	23,562	22,988
退休基金資產之預期報酬	(25,359)	(24,154)
縮減利益	(57)	(580)
過渡性淨資產攤銷數	(<u>5,493</u>)	(<u>5,553</u>)
淨退休金成本	<u>\$ 14,736</u>	<u>\$ 16,393</u>

(二) 退休基金提撥狀況與帳載應計退休金負債之調節

	九 十 九 年 十二月三十一日	九 十 八 年 十二月三十一日
給付義務		
既得給付義務	(\$ 163,776)	(\$ 110,911)
非既得給付義務	(<u>593,648</u>)	(<u>546,495</u>)
累積給付義務	(757,424)	(657,406)
未來薪資增加之影響數	(<u>335,538</u>)	(<u>318,899</u>)
預計給付義務	(1,092,962)	(976,305)
退休基金資產公平價值	<u>1,080,266</u>	<u>1,044,645</u>
提撥狀況	(12,696)	68,340
未認列過渡性淨給付義務	13,375	16,370
退休金利益未攤銷餘額	(148,038)	(237,907)
前期服務成本未攤銷餘額	(1,602)	(1,714)
應補列之退休金負債	(<u>4,909</u>)	(<u>2,395</u>)
應計退休金負債	<u>(\$ 153,870)</u>	<u>(\$ 157,306)</u>

(三) 退休金給付義務之假設

	九 十 九 年 度	九 十 八 年 度
折現率	2.00-2.50%	2.00-2.75%
未來薪資水準增加率	2.50-3.50%	2.50-3.50%
退休基金資產預期投資報酬率	2.00%	1.50-2.75%

(四) 提撥至退休基金金額

\$ 22,968 \$ 24,171

(五) 由退休基金支付金額

\$ 7,709 \$ 25,198

母公司及子公司－建興電子科技公司、閎暉實業公司、敦揚科技公司、力信興業公司、力銘科技公司、光林電子公司、光寶匯才資訊服務公司及飛利浦建興數位科技公司，依「勞工退休金條例」訂定之員工退休辦法，係屬確定提撥退休辦法，自九十四年七月一日起依員工薪資每月 6% 提撥至勞工保險局之個人退休金專戶，母公司及子公司九十九及九十八年度認列之退休金成本分別為 148,387 仟元及 144,989 仟元。

另合併個體中屬投資控股性質之公司因員工人數甚少或並無員工，是以並未訂定員工退休辦法，亦未提撥及認列退休金費用。

除上述公司以外之合併個體，皆依據當地政府法令規定提撥退休金，並於提撥時認列為退休金費用，九十九及九十八年度認列之退休金費用分別為 439,835 仟元及 642,067 仟元。

二二、母公司股東權益

母公司於八十五年九月二十五日於英國倫敦證券交易所發行海外存託憑證 4,900 仟單位，代表普通股 49,000 仟股。

另母公司吸收合併之致福公司原於八十四年四月三日於英國倫敦證券交易所發行海外存託憑證 5,000 仟單位，代表普通股 25,000 仟股，嗣後並陸續追加發行，截至合併基準日（九十一年十一月四日）止，合計發行 7,627 仟單位，代表致福公司之普通股 38,136 仟股，並依據合併換股比例換發 1,478 仟單位之存託憑證，代表光寶科技公司之普通股 14,781 仟股。

截至九十九年底，母公司合計發行海外存託憑證 5,187 仟單位，代表光寶科技公司之普通股 51,869 仟股。該海外存託憑證持有人之權利義務，除投票權之行使方式不同外，餘皆與普通股相同。截至九十九年底止，海外存託憑證流通餘額計 2,019 仟單位。

員工認股權證

母公司於九十六年十二月發行員工認股權憑證 30,000 單位，每一單位可認購普通股一仟股。給與對象包含母公司及子公司符合特定條件之員工。憑證持有人於發行屆滿二年、三年及四年得行使一定比例之認股權證，且此認股權證之存續期間為六年。認股權行使價格為發

行當日本公司普通股收盤價格，認股權證發行後，遇有母公司發放現金股利、股票股利及減少股本（庫藏股註銷除外）時，認股權行使價格及認股數量依規定公式予以調整。

母公司九十九及九十八年度員工認股權證之相關資訊如下：

員工認股權證	九 十 九 年 度		九 十 八 年 度	
	單 位	加權平均 行使價格 (元)	單 位	加權平均 行使價格 (元)
年初流通在外	22,644	\$ 44.1	25,150	\$ 46.6
本年度失效	(1,788)	44.1	(2,263)	46.6
本年度行使	(201)	44.1	(243)	44.1
年底流通在外	<u>20,655</u>	41.4	<u>22,644</u>	44.1
給與之認股權證加權平均 每單位公平價值(仟元)	<u>\$ 16.964</u>		<u>\$ 16.964</u>	

截至九十九及九十八年底，流通在外及可行使之員工認股權憑證之加權平均剩餘合約期限分別為3年及4年。

母公司係採內含價值法計算員工認股權憑證之酬勞成本，九十九年度依內含價值法認列之酬勞成本為0元。惟若採用公平價值法並依據 Binomial options pricing model 計算與認列前述認員工股權憑證之酬勞成本，則其相關假設及財務報表之擬制純益與每股盈餘如下：

假 設	Binomial options pricing modle	九 十 九 年 度	九 十 八 年 度
		無風險利率	2.5101%
預期存續期間	3年	4年	
預期價格波動率	40.07%	40.07%	
股利率	7.07%	7.07%	
淨 利	報表列示之純益	\$8,986,457 仟元	\$7,051,841 仟元
	擬制淨利	\$8,912,240 仟元	\$6,850,394 仟元
稅後基本每股盈餘(元)	報表列示之每股盈餘	\$ 4.05	\$ 3.18
	擬制每股盈餘	\$ 4.02	\$ 3.09
稅後稀釋每股盈餘(元)	報表列示之每股盈餘	\$ 3.98	\$ 3.14
	擬制每股盈餘	\$ 3.95	\$ 3.03

資本公積

依有關法令規定，因長期股權投資採權益法計價所發生之資本公積，不得作為任何用途，其餘資本公積除填補虧損外，不得使用，但超過票面金額發行股票所得溢額產生之資本公積（包括股票溢價、債

券轉換溢價、合併溢價及庫藏股票交易溢價)，得撥充資本，按股東原有股份之比例發給新股。以資本公積撥充股本時，每年以一定比例為限。

盈餘分配及股利政策

母公司章程規定，每年度決算如有盈餘，除依法繳納一切稅捐及彌補以往年度虧損外，次提存百分之十為法定盈餘公積，並依法令及主管機關規定提列或迴轉特別盈餘公積後，再加計前期累積未分配盈餘，並保留部分盈餘以作企業成長所需資金後，依下列比率分配之：

- (一) 員工紅利：不低於百分之一。
- (二) 董事酬勞：不高於百分之一點五。
- (三) 其餘為股東股利。

前項有關員工紅利部分，如為分配股票紅利，其對象得包括從屬公司員工，其條件及分配方式授權董事會決定之。

母公司九十九及九十八年度應付員工紅利及董事酬勞之估列係依據以往年度之盈餘分配經驗，估計九十九及九十八年度可供分配盈餘總額，再按該總額之 15% 及 1% 分別計算當年度員工紅利及董事酬勞之費用化金額。若於年度終了後董事會決議之發放金額有重大變動時，該變動調整原提列年度費用，至股東會決議日時，若金額仍有變動，則依會計估計變動處理，於股東會決議年度調整入帳。如股東會決議採股票發放員工紅利，股票紅利股數以決議分紅之金額除以股票公平價值決定，股票公平價值係以股東會決議日前一日之收盤價，並考量除權除息之影響為計算基礎。

上述盈餘分配案，應於翌年召開股東常會予以決議承認，並於該年度入帳。

母公司股東常會分別於九十九年六月十五日及九十八年六月二十二日決議九十八及九十七年度盈餘分配案及每股股利如下：

	<u>盈 餘 分 配 案</u>		<u>每 股 股 利 (元)</u>	
	<u>九十八年度</u>	<u>九十七年度</u>	<u>九十八年度</u>	<u>九十七年度</u>
法定盈餘公積	\$ 705,184	\$ 431,321	\$ -	\$ -
普通股股票股利	111,590	110,028	0.05	0.05
普通股現金股利	5,021,541	3,080,773	2.25	1.40

九十九年六月十五日股東常會決議配發九十八年度員工紅利及董事酬勞分別為 972,636 仟元及 61,674 仟元。員工紅利包含現金紅利 603,034 仟元及股票紅利 369,602 仟元，股票紅利股數 11,073 仟股係按決議分紅之金額除以股東會決議日前一日之收盤價（考量除權除息之影響後）計算。

上述九十八年度盈餘轉增資案業已經行政院金融監督管理委員會證券期貨局申報生效，另母公司訂定配股配息基準日為九十九年八月二十日，且已向經濟部商業司辦理完成變更登記。

母公司九十九年度盈餘分配議案截至一〇〇年三月一日止尚未經董事會通過，有關董事會通過擬議及股東會決議分配情形，請至台灣證券交易所「公開資訊觀測站」查詢。

母公司分配盈餘時，必須依法令規定就當年度（及以前年度）股東權益減項金額（庫藏股票除外），分別自當年度稅後盈餘及前期累積未分配盈餘提列特別盈餘公積，嗣後股東權益減項數額有迴轉時，得就迴轉部分分配盈餘。

另依行政院金融監督管理委員會證券期貨局（以下簡稱金管會證期局）之規定，上市、上櫃公司應就子公司於期末因持有母公司股票市價低於帳面價值之差額，依持股比例計算提列相同數額之特別盈餘公積不得分派。嗣後評價如有回升之部分，上市、上櫃公司得就該部分金額依持股比例迴轉特別盈餘公積（請參閱附註二四庫藏股票）。

母公司分配屬於八十七年度（含）以後未分配盈餘時，除屬非中華民國境內居住者之股東外，其餘股東可按股利分配日之稅額扣抵比率計算可分配之股東可扣抵稅額。

依公司法規定，法定盈餘公積應提撥至其餘額達公司實收股本總額時為止。法定盈餘公積得用以彌補虧損；當其餘額已達實收股本百分之五十，在公司無盈餘時，得以其超過部分派充股息及紅利，或在公司無虧損時，得保留法定盈餘公積達實收股本百分之五十之半數，其餘部分得以撥充資本。

九十九及九十八年度母公司金融商品未實現損益之變動組成項目如下：

	直接認列為 股東權益 調整項目	採權益法之長 期股權投資直 接認列為股東 權益調整項目	合 計
<u>九十九年度</u>			
年初餘額	\$1,202,514	(\$ 107,078)	\$1,095,436
本年度增加數(減少數)	(105,407)	439,964	334,557
年底餘額	<u>\$1,097,107</u>	<u>\$ 332,886</u>	<u>\$1,429,993</u>
<u>九十八年度</u>			
年初餘額	(\$ 648,632)	(\$ 390,131)	(\$1,038,763)
本年度增加數	1,851,146	283,053	2,134,199
年底餘額	<u>\$1,202,514</u>	<u>(\$ 107,078)</u>	<u>\$1,095,436</u>

二三、庫藏股票(普通股)

單位：仟股

收 回 原 因	年 初 股 數	增 加	減 少	年 底 股 數
<u>九十九年度</u>				
1. 子公司持有母公 司股票自長期股 權投資轉列庫 藏股票	27,563	138	-	27,701
2. 擬供未來轉讓 股份予員工	<u>30,565</u>	<u>-</u>	<u>-</u>	<u>30,565</u>
	<u>58,128</u>	<u>138</u>	<u>-</u>	<u>58,266</u>
<u>九十八年度</u>				
1. 子公司持有母公 司股票自長期股 權投資轉列庫 藏股票	27,426	137	-	27,563
2. 擬供未來轉讓 股份予員工	<u>30,565</u>	<u>-</u>	<u>-</u>	<u>30,565</u>
	<u>57,991</u>	<u>137</u>	<u>-</u>	<u>58,128</u>

母公司於九十九及九十八年底，按母公司持股比例分別將子公司帳列轉投資母公司之股票(帳列備供出售金融資產)共計1,104,073仟元轉列庫藏股票，上述庫藏股票九十九及九十八年底帳面價值及市價均為1,123,527仟元及1,326,003仟元。

根據證券交易法規定，公司買回股份不得超過已發行股份總數百分之十，收回股份之總金額不得逾保留盈餘加發行股份溢價及已實現之資本公積；買回之股份，不得質押，且於未轉讓前不得享有股東權利。本公司買回之股份，應於買回之日起三年內將其轉讓，逾期未轉讓者，視為公司未發行股份，並應辦理變更登記。

母公司持有之庫藏股票，依證券交易法規定不得質押，亦不得享有股利之分派及表決權等權利。子公司持有母公司股票視同庫藏股票處理，除不得參與母公司之現金增資外，其餘與一般股東權利相同，惟自九十四年六月二十二日起，依修正後公司法之規定無表決權。

二四、所得稅

(一) 帳列稅前利益按法定稅率計算之所得稅與當年度應負擔所得稅之調節如下：

	九 十 九 年 度	九 十 八 年 度
稅前利益按法定稅率計算之所得稅費用	\$ 4,345,672	\$ 3,917,325
調節項目之所得稅影響數		
永久性差異	(452,249)	(1,514,889)
暫時性差異	(422,946)	(386,025)
未分配盈餘加徵 10%	188,620	165,673
基本稅額	-	104,345
當年度抵用之投資抵減	(359,321)	(245,686)
當年度抵用之虧損扣抵	(65,263)	-
當年度應納所得稅	<u>\$ 3,234,513</u>	<u>\$ 2,040,743</u>

(二) 所得稅費用組成項目如下：

	九 十 九 年 度	九 十 八 年 度
當年度應納所得稅	\$ 3,234,513	\$ 2,040,743
遞延所得稅	160,382	186,861
以前年度所得稅調整	(430,649)	(229,714)
短期票券利息分離課稅	-	150
	<u>\$ 2,964,246</u>	<u>\$ 1,998,040</u>

(三) 淨遞延所得稅資產及負債項目如下：

流 動	九 十 九 年 十二月三十一日	九 十 八 年 十二月三十一日
遞延所得稅資產		
投資抵減	\$ 442,317	\$ 500,325
存貨跌價損失	166,938	177,056
產品保證負債	140,140	164,770
兌換淨損	131,372	28,786
未實現銷貨退回及折讓	74,324	131,686
虧損扣抵	58,698	42,304
未實現銷貨利益	53,848	39,797
賠償損失未付款	32,682	30,794
呆帳超限	14,482	13,438
存貨報廢損失	8,517	-
其 他	98,658	74,389
	<u>1,221,976</u>	<u>1,203,345</u>
備抵評價	(57,419)	(56,691)
	<u>1,164,557</u>	<u>1,146,654</u>
遞延所得稅負債		
金融商品未實現利益	(56,381)	-
兌換淨益	(13,771)	(105,435)
其 他	-	(418)
	<u>(70,152)</u>	<u>(105,853)</u>
淨遞延所得稅資產	<u>\$ 1,094,405</u>	<u>\$ 1,040,801</u>
非 流 動		
遞延所得稅資產		
投資抵減	\$ 997,325	\$ 1,308,114
虧損扣抵	356,944	333,167
採權益法認列之國外		
投資損失	304,905	549,624
資產減損損失	202,489	218,092
退休金超限	89,494	91,815
呆帳超限	53,308	-
其 他	132,172	71,313
	<u>2,136,637</u>	<u>2,572,125</u>
備抵評價	(1,395,769)	(1,301,547)
	<u>740,868</u>	<u>1,270,578</u>

(接次頁)

(承前頁)

	九 十 九 年 十二月三十一日	九 十 八 年 十二月三十一日
遞延所得稅負債		
採權益法認列之國外		
投資利益	(\$ 1,427,924)	(\$ 1,829,069)
未實現商譽攤銷	(218,740)	(205,757)
其 他	(369,882)	(9,327)
	(2,016,546)	(2,044,153)
淨遞延所得稅負債	(\$ 1,275,678)	(\$ 773,575)

母公司及中華民國境內之子公司用以計算遞延所得稅之稅率九十九及九十八年底分別為百分之十七及百分之二十五，其餘子公司係依當地法定稅率計算。

立法院於九十九年五月修正所得稅法第五條條文，將營利事業所得稅稅率由百分之二十調降為百分之十七，並自九十九年度施行。本公司業已依此修正條文重新計算遞延所得稅資產或負債，並將所產生之差額列為遞延所得稅利益及費用。

母公司截至九十七年度之所得稅申報案，業經稅捐稽徵機關核定，本公司對九十三至九十七年度之核定項目尚有不服，目前正申請復查中，惟母公司基於穩健原則已估列相關所得稅費用。

(四) 母公司得依促進產業升級條例之投資抵減，相關資訊如下：

法 令 依 據	抵 減 項 目	可 抵 減 稅 額	尚 未 抵 減 餘 額	最 後 抵 減 年 度
促進產業升級 條例	研究發展、人才培訓支出	\$ 406,739	\$ 406,739	一〇〇年度
	研究發展、人才培訓支出	264,049	264,049	一〇一年度
	研究發展、人才培訓支出	<u>299,906</u>	<u>299,906</u>	一〇二年度
合 計		<u>\$ 970,694</u>	<u>\$ 970,694</u>	

另九十九年四月立法院通過「產業創新條例」，其中第十條規定公司得在投資於研究發展支出百分之十五限度內，抵減當年度應納營利事業所得稅，並以不超過該公司當年度應納營利事業所得稅百分之三十為限，該規定之施行期間自九十九年一月一日起至一〇八年十二月三十一日止。

(五) 母公司兩稅合一相關資訊如下：

	九 十 九 年 十二月三十一日	九 十 八 年 十二月三十一日
可扣抵稅額帳戶餘額	<u>\$558,086</u>	<u>\$516,923</u>

母公司九十九年度預計及九十八年度實際盈餘分配之稅額扣抵比率分別為 8.92% 及 10.32%。

母公司九十九及九十八年底並無屬八十六年度（含）以前之未分配盈餘。

二五、用人、折舊及攤銷費用

	九 十 九 年 度			九 十 八 年 度		
	屬 於 銷 貨 成 本 者	屬 於 營 業 費 用 者	合 計	屬 於 銷 貨 成 本 者	屬 於 營 業 費 用 者	合 計
用人費用						
薪資費用	\$ 16,085,597	\$ 8,287,623	\$ 24,373,220	\$ 12,049,919	\$ 12,814,209	\$ 24,864,128
勞健保費用	762,726	515,636	1,278,362	796,469	789,720	1,586,189
退休金費用	300,349	302,609	602,958	298,645	504,804	803,449
其他用人費用	<u>364,791</u>	<u>242,008</u>	<u>606,799</u>	<u>1,374,669</u>	<u>638,516</u>	<u>2,013,185</u>
	17,513,463	9,347,876	26,861,339	14,519,702	14,747,249	29,266,951
折舊費用	5,729,895	891,841	6,621,736	4,733,147	1,082,277	5,815,424
攤銷費用	<u>610,336</u>	<u>906,421</u>	<u>1,516,757</u>	<u>402,438</u>	<u>1,105,376</u>	<u>1,507,814</u>
	<u>\$ 23,853,694</u>	<u>\$ 11,146,138</u>	<u>\$ 34,999,832</u>	<u>\$ 19,655,287</u>	<u>\$ 16,934,902</u>	<u>\$ 36,590,189</u>

上述折舊費用並未包含出租資產及閒置資產之折舊費用，九十九及九十八年度出租資產折舊費用分別為 2,680 仟元及 9,239 仟元；閒置資產折舊費用分別為 1,092 仟元及 6,030 仟元，帳列於營業外費用及損失－其他項下。

二六、每股盈餘

母公司用以計算每股盈餘之分子及分母揭露如下：

	金 額 (分 子)		股數 (分母) (仟 股)	每 股 盈 餘 (元)	
	稅 前	稅 後		稅 前	稅 後
九十九年度					
基本每股盈餘					
純 益	\$ 9,277,418	\$ 8,986,457	2,219,018	<u>\$ 4.18</u>	<u>\$ 4.05</u>
具稀釋作用潛在普通股之影響					
員工分紅	-	-	39,886		
員工認股權	-	-	-		
稀釋每股盈餘					
屬於普通股股東純益加潛在普通 股之影響	<u>\$ 9,277,418</u>	<u>\$ 8,986,457</u>	<u>2,258,904</u>	<u>\$ 4.11</u>	<u>\$ 3.98</u>

(接 次 頁)

(承前頁)

	金額 (分子)		股數 (分母) (仟股)	每股盈餘 (元)	
	稅前	稅後		稅前	稅後
假設子公司買賣及持有母公司股票 不視為庫藏股票而作為投資時 之擬制資料					
基本每股盈餘					
純 益	\$ 9,332,251	\$ 9,041,290	2,246,719	\$ 4.15	\$ 4.02
具稀釋作用潛在普通股之影響					
員工分紅	-	-	39,886		
員工認股權	-	-	-		
稀釋每股盈餘					
屬於普通股股東純益加潛 在普通股之影響	\$ 9,332,251	\$ 9,041,290	2,286,605	\$ 4.08	\$ 3.95
九十八年度 (追溯調整後)					
基本每股盈餘					
純 益	\$ 7,407,310	\$ 7,051,841	2,215,009	\$ 3.34	\$ 3.18
具稀釋作用潛在普通股之影響					
員工分紅	-	-	31,533		
員工認股權	-	-	-		
稀釋每股盈餘					
屬於普通股股東純益加潛 在普通股之影響	\$ 7,407,310	\$ 7,051,841	2,246,542	\$ 3.30	\$ 3.14
假設子公司買賣及持有母公司股票 不視為庫藏股票而作為投資時 之擬制資料					
基本每股盈餘					
純 益	\$ 7,441,276	\$ 7,085,807	2,242,710	\$ 3.32	\$ 3.16
具稀釋作用潛在普通股之影響					
員工分紅	-	-	31,533		
員工認股權	-	-	-		
稀釋每股盈餘					
屬於普通股股東純益加潛 在普通股之影響	\$ 7,441,276	\$ 7,085,807	2,274,243	\$ 3.27	\$ 3.12

計算稀釋每股盈餘時，係假設部分員工分紅將採發放股票方式，並於該潛在普通股具有稀釋作用時計入加權平均流通在外股數，以計算稀釋每股盈餘。計算稀釋每股盈餘時，以該潛在普通股資產負債表日之收盤價，作為發行股數之判斷基礎。於次年度股東會決議員工分紅發放股數前計算稀釋每股盈餘時，亦繼續考量該等潛在普通股之稀釋作用。另員工認股權之行使價格大於當年度平均市價，因產生反稀釋作用，故不予計入稀釋每股盈餘之計算。

計算每股盈餘時，無償配股之影響已列入追溯調整。因追溯調整，九十八年度之稅前基本每股盈餘由 3.36 元減少為 3.34 元，稅前稀釋每股盈餘由 3.31 元減少為 3.30 元；九十八年度之稅後基本每股盈餘由 3.20 元減少為 3.18 元，稅後稀釋每股盈餘由 3.15 元減少為 3.14 元。

二七、關係人交易

母公司及子公司與關係人間重大交易事項彙總列示於附表一及二，並補充說明如下：

- (一) 母公司及子公司於九十九及九十八年度銷貨予敦南科技公司之銷售價格係以成本加計議定之毛利為基礎計價。除上述情形外，母公司及其子公司與關係人之銷貨交易條件，均與非關係人無明顯差異。
- (二) 母公司及其子公司於九十九及九十八年度自敦南科技公司之進貨價格係按成本加計議定之毛利為基礎計價。除上述情形外，母公司與關係人之銷貨交易條件，均與非關係人無明顯差異。
- (三) 子公司與關係人間之租賃契約，係參考市場行情並依雙方議定及一般付款條件支付；其市場行情及付款條件均與非關係人無明顯差異。
- (四) 九十九年度子公司資金貸與關係人事項，詳見附表三之說明。
- (五) 九十九年度母公司及子公司與關係人間背書保證事項，詳見附表四之說明。
- (六) 母公司及子公司之董事、監察人及管理階層薪酬資訊：

	<u>九十九年度</u>	<u>九十八年度</u>
紅利	\$ 608,607	\$ 437,586
薪資	257,864	198,283
業務執行費	89,135	74,745
獎金	<u>51,168</u>	<u>13,065</u>
	<u>\$ 1,006,774</u>	<u>\$ 723,679</u>

二八、受限制資產－非流動

	<u>九十九年 十二月三十一日</u>	<u>九十八年 十二月三十一日</u>
受限制資產－非流動		
定期存款	\$103,000	\$167,325
活期存款	<u>10,984</u>	<u>24,163</u>
	<u>\$113,984</u>	<u>\$191,488</u>

上述資產包含子公司－建興電子科技公司、蘇州力銘公司及蘇州力寶公司外銷歐洲之關稅保證及質押予海關作為辦理先出貨再繳納關稅之擔保品。

二九、重大承諾事項及或有事項

- (一) 母公司於九十九年九月獲知 INPRO II Licensing Sarl (“INPRO”) 於美國加州地方法院對母公司提起訴訟，控告母公司於終止雙方簽立之專利授權合約後仍使用其專利權，母公司認為我方並無違約事由並已委任律師對前述控訴提出答辯，因訴訟案尚在初步進行階段，母公司尚無法評估可能之結果與影響。
- (二) 子公司一建興電子科技公司因美國司法部 (Department of Justice) 於九十八年十月證實將針對光碟機產業相關廠商進行反托拉斯行為調查，建興電子科技公司亦接獲美國司法部調查通知，並將配合美國司法部進行相關調查程序，截至查核報告日為止，因調查案尚在初步進行階段，建興電子科技公司尚無法評估可能之結果與影響。
- (三) CMP Consulting Service, Inc. 和 KI, Inc. 於九十八年第四季，及 Aaron Wagner、The Stereo Shop、David Carney, Jr.、Tina Corse、Cynthia R. Rall and Richard R. Rall 於九十九年第二季於美國加州法院對子公司一建興電子科技公司及其子公司 Philips & Lite-On Digital Solutions Corporation、Philips & Lite-On Digital Solutions USA, Inc. 與其他同業公司，提起反托拉斯團體訴訟。另 Aaron Deshaw 於九十九年第二季在美國奧瑞岡法院對建興電子科技公司及其子公司 Philips & Lite-On Digital Solutions Corporation、Philips & Lite-On Digital Solutions USA, Inc. 與其他同業公司，提起反托拉斯團體訴訟，建興電子科技公司業已委任律師針對該訴訟案進行妥善處理，截至查核報告日為止，因訴訟案尚在初步進行階段，建興電子科技公司尚無法評估可能之結果與影響。
- (四) 於九十九年第二季，Carlos Fogelman 在加拿大魁北克省法院、The Fanshawe College of Applied Arts and Technology 於加拿大安大略省法院，及 Neil Godfrey 於九十九年第三季在加拿大英屬哥倫比亞法院對子公司一建興電子科技公司及其子公司 Philips & Lite-On Digital Solutions Corporation、Philips & Lite-On Digital Solutions USA, Inc. 與其他同業公司，提起反托拉斯團體訴訟，建興電子科技公司業已委任律師針對該訴訟案進行妥善處理，截至查核報告日為

止，因訴訟案尚在初步進行階段，建興電子科技公司尚無法評估可能之結果與影響。

- (五) 子公司－建興電子科技公司因與他公司合作，自九十六年第一季起按季提撥存出保證金做為技術開發授權之保證，截至九十八年十二月底止，上述保證金餘額為 1,140,209 仟元。另自九十九年起，建興電子科技公司因與他公司達成協議，不再提撥存出保證金做為技術開發授權之保證，並已全數收回所提存之保證金。

三十、其他重要事項

- (一) 母公司東莞石碣廠區於九十七年二月三日發生火災，造成子公司（Titanic Capital Service Ltd.、源興電腦科技（東莞）公司、旭基公司及旭麗東莞公司）相關廠房、設備及存貨之帳面價值損失按目前清點後估算共計約為新台幣 10.85 億元（約 33,700 仟美元），惟火災毀損之相關資產明細資料及理賠事宜，截至查核報告日為止，本公司仍與保險公司持續釐清洽商中。因上述子公司業已投保財產全險與營業中斷險，相關損失將可在該公司投保之保額範圍內涵蓋，故預期對母公司應無重大影響。
- (二) 子公司－Lite-On Mobile Oyj(原名：Perlos Oyj)之銷售客戶 BENQ Mobile GmbH & Co. OHG(以下簡稱「BENQ」)於九十五年九月經德國當地法院宣告進入破產程序，Lite-On Mobile Oyj(原名：Perlos Oyj)委任律師對其破產管理人提起訴訟，求償其因破產所導致 Lite-On Mobile Oyj(原名：Perlos Oyj)之損失計約 4,360 萬歐元。於九十五年度 Lite-On Mobile Oyj(原名：Perlos Oyj)除認列 BENQ 破產所產生之損失外，亦估列約 310 萬歐元之應收賠償款。該訴訟案已於九十八年上半年度經當地法院判決確定，BENQ 必須支付 Lite-On Mobile Oyj(原名：Perlos Oyj)賠償款約 1,526 萬歐元。截至九十八年底止，Lite-On Mobile Oyj(原名：Perlos Oyj)業已全數取得賠償款，減除應支付予供應商之賠償款約 163 萬歐元及原帳列應收賠償款約 310 萬歐元後之餘額約 1,053 萬歐元(487,212 仟元)帳列營業外收入及利益－其他項下。

- (三) 子公司－建興電子科技公司為因應全球景氣趨緩，針對目前該集團研發方向及產品線進行調整，將其孫公司－Philips & Lite-On Digital Solutions Netherlands B.V.之研發部門將予以縮編，並於九十八年度估列相關可能費用與損失分別約 144,355 仟元（3,135 仟歐元），帳列於營業外費用及損失－其他項下。
- (四) 公司－建興電子科技公司於考量經濟局勢、市場供需變動及管理成本後，擬將其子公司－Automotive Playback Modules Hungary Electronical Mechanical Manufacturing and Trading Limited Liability Company（簡稱 APM Hungary）辦理解散清算，並業已估列相關費用及損失約 174,282 仟元（4,148 仟歐元），帳列營業外費用及損失－其他。
- (五) 母公司及子公司具重大影響之外幣金融資產及負債資訊如下：

單位：除匯率外，餘係外幣或新台幣仟元

金 融 資 產 貨 幣 性 項 目	九 十 九 年 十 二 月 三 十 一 日		
	外 幣	匯 率	新 台 幣
日 圓	\$ 4,118,641	0.3582	\$ 1,475,297
人 民 幣	3,493,710	4.4405	15,513,818
美 元	1,808,127	29.13	52,670,749
泰 銖	333,072	0.9753	324,845
港 幣	271,026	3.748	1,015,807
歐 元	189,919	38.92	7,391,653
克 朗	180,095	1.5597	280,894
盧 布	4,990	0.9936	4,958
英 鎊	3,793	45.19	171,401
波 蘭 幣	1,003	10.24	10,271
墨 西 哥 披 索	362	2.4528	888
新 幣	164	22.73	3,728
澳 幣	1	29.68	30
非 貨 幣 性 項 目			
美 元	305,549	29.13	8,900,655
日 圓	142,219	0.3582	50,943
港 幣	54,033	3.748	202,514
人 民 幣	48,875	4.4405	217,029
歐 元	4,194	38.92	163,241

（接次頁）

(承前頁)

		九 十 九 年 十 二 月 三 十 一 日		
		外	幣 匯 率	新 台 幣
<u>金 融 負 債</u>				
<u>貨 幣 性 項 目</u>				
日 圓		\$ 3,602,480	0.3582	\$ 1,290,408
人 民 幣		3,159,184	4.4405	14,028,356
美 元		1,942,096	29.13	56,573,259
泰 銖		1,011,016	0.9753	986,044
歐 元		344,391	38.92	13,403,690
克 朗		166,926	1.5597	260,354
港 幣		132,715	3.748	497,416
盧 布		5,729	0.9936	5,692
墨 西 哥 披 索		441	2.4528	1,082
英 鎊		149	45.19	6,718
<u>非 貨 幣 性 項 目</u>				
日 圓		82,825	0.3582	29,668
歐 元		50,804	38.92	1,977,292
美 元		5,464	29.13	159,166
		九 十 八 年 十 二 月 三 十 一 日		
		外	幣 匯 率	新 台 幣
<u>金 融 資 產</u>				
<u>貨 幣 性 項 目</u>				
人 民 幣		\$ 6,294,293	4.6918	\$29,531,566
日 圓		4,685,384	0.3478	1,629,576
美 元		2,621,261	32.03	83,958,990
泰 銖		1,359,650	0.9633	1,309,751
港 幣		227,374	4.1304	939,146
克 朗		121,678	1.5597	189,781
歐 元		156,068	46.2513	7,218,341
盧 布		41,488	1.0567	43,840
英 鎊		8,433	51.6163	435,283
墨 西 哥 披 索		6,200	2.4458	15,165
波 蘭 幣		717	11.179	8,015
新 幣		466	22.8769	10,661
澳 幣		1	28.8206	29

(接次頁)

(承前頁)

	九 十 八 年 十 二 月		三 十 一 日
	外	幣 匯 率	新 台 幣
<u>非 貨 幣 性 項 目</u>			
美 元	\$ 184,284	32.03	\$ 5,902,616
人 民 幣	130,821	4.6918	613,786
港 幣	53,969	4.1304	222,915
日 圓	5,295	0.3478	1,842
<u>金 融 負 債</u>			
<u>貨 幣 性 項 目</u>			
人 民 幣	4,815,060	4.6918	22,591,299
日 圓	4,537,301	0.3478	1,578,073
港 幣	3,052,413	4.1304	12,607,688
美 元	1,589,332	32.03	50,906,306
泰 銖	1,047,820	0.9633	1,009,365
歐 元	319,500	46.2513	14,777,300
菲 律 賓 披 索	115,743	0.6934	80,256
英 鎊	4,039	51.6163	208,457
墨 西 哥 披 索	3,076	2.4458	7,524
克 朗	1,609	1.5597	2,510
盧 布	1,296	1.0567	1,369
新 幣	65	22.8769	1,487
<u>非 貨 幣 性 項 目</u>			
美 元	5,880	32.03	188,336
歐 元	53	46.2513	2,451

三一、附註揭露事項

(一) 重大交易事項及(二)轉投資事業相關資訊

1. 資金貸與他人：附表三。
2. 為他人背書保證：附表四。
3. 年底持有有價證券情形：附表五。
4. 累積買進或賣出同一有價證券之金額達新台幣一億元或實收資本額百分之二十以上：附表六。
5. 取得不動產之金額達新台幣一億元或實收資本額百分之二十以上：無。

6. 處分不動產之金額達新台幣一億元或實收資本額百分之二十以上：無。
7. 與關係人進、銷貨之金額達新台幣一億元或實收資本額百分之二十以上：附表七。
8. 應收關係人款項達新台幣一億元或實收資本額百分之二十以上：附表八。
9. 被投資公司名稱、所在地區……等相關資訊：附表九。
10. 從事衍生性商品交易：參閱附註三二。

(三) 大陸投資資訊

1. 大陸投資資訊：附表十。
2. 與大陸被投資公司直接或間接經由第三地區事業所發生之重大交易事項暨其價格收（付）款條件、未實現損益及其他相關資訊：附表十一。

(四) 母子公司間業務關係及重要交易往來情形：附表十二。

三二、金融商品資訊之揭露

(一) 公平價值之資訊

1. 金融商品之公平價值

非衍生性金融商品	九十九年十二月三十一日		九十八年十二月三十一日	
	帳面價值	公平價值	帳面價值	公平價值
資產				
備供出售金融資產—流動	\$ 9	\$ 9	\$ 9	\$ 9
備供出售金融資產—非流動	4,987,062	4,987,062	3,878,135	3,878,135
以成本衡量之金融資產—非流動	1,752,302	-	2,537,228	-
負債				
一年內到期之應付公司債	-	-	2,081,113	2,081,113
一年內到期之銀行長期借款	3,507,889	3,507,889	769,601	769,601
一年內到期之應付租賃款	90,090	90,090	99,573	99,573
銀行長期借款	16,062,704	16,062,704	20,118,778	20,118,778
應付租賃款	388,157	388,157	493,865	493,865

(接次頁)

(承前頁)

	九十九年十二月三十一日		九十八年十二月三十一日	
	帳面價值	公平價值	帳面價值	公平價值
<u>衍生性金融商品</u>				
<u>母公司</u>				
避險之衍生性金融負債－				
非流動				
利率交換合約	(\$ 159,166)	(\$ 159,166)	(\$ 188,357)	(\$ 188,357)
<u>交易對方所屬地區</u>				
本 國	(159,166)	(159,166)	(188,357)	(188,357)
<u>建興電子科技公司</u>				
公平價值變動列入損益之				
金融資產－流動				
遠期外匯合約	-	-	2,165	2,165
匯率交換合約	259,655	259,655	47,045	47,045
<u>交易對方所屬地區</u>				
本 國	3,510	3,510	2,165	2,165
非本國（包括於本國營業之				
外商機構）	256,145	256,145	47,045	47,045
公平價值變動列入損益之				
金融負債－流動				
遠期外匯合約	(5,961)	(5,961)	-	-
<u>交易對方所屬地區</u>				
非本國（包括於本國營業之	(5,961)	(5,961)	-	-
外商機構）				
<u>飛利浦建興數位科技公司</u>				
公平價值變動列入損益之				
金融資產－流動				
遠期外匯合約	57,880	57,880	-	-
<u>交易對方所屬地區</u>				
非本國（包括於本國營業之	57,880	57,880	-	-
外商機構）				
<u>光寶綠色能資科技公司</u>				
<u>負 債</u>				
公平價值變動列入損益之				
金融負債				
遠期外匯合約	(1,342)	(1,342)	-	-
<u>交易對方所屬地區</u>				
本 國	(1,342)	(1,342)	-	-
<u>光林電子公司</u>				
公平價值變動列入損益之				
金融資產－流動				
遠期外匯合約	14,940	14,940	2,091	2,091
<u>交易對方所屬地區</u>				
本 國	14,940	14,940	2,091	2,091

(接次頁)

(承前頁)

	九十九年十二月三十一日		九十八年十二月三十一日	
	帳面價值	公平價值	帳面價值	公平價值
<u>Lite-On Mobile Oyj</u>				
(原名: Perlos Oyj)				
公平價值變動列入損益之				
金融資產—流動				
匯率交換合約	\$ 35,045	\$ 35,045	\$ 5,273	\$ 5,273
遠期外匯合約	51,052	51,052	44,201	44,201
<u>交易對方所屬地區</u>				
非本國(包括於本國營業之				
外商機構)				
	86,097	86,097	49,474	49,474
公平價值變動列入損益之				
金融負債—流動				
遠期外匯合約	(20,613)	(20,613)	(24,398)	(24,398)
匯率交換合約	(14,612)	(14,612)	(11,509)	(11,509)
<u>交易對方所屬地區</u>				
非本國(包括於本國營業之				
外商機構)				
	(35,225)	(35,225)	(35,907)	(35,907)
<u>Perlos Ltda</u>				
公平價值變動列入損益之				
金融資產—流動				
遠期外匯合約	-	-	90	90
<u>交易對方所屬地區</u>				
非本國(包括於本國營業之				
外商機構)				
	-	-	90	90
公平價值變動列入損益之				
金融負債—流動				
遠期外匯合約	-	-	(315)	(315)
<u>交易對方所屬地區</u>				
非本國(包括於本國營業之				
外商機構)				
	-	-	(315)	(315)
<u>Perlos (Beijing) Electronic and Telecommunications Components</u>				
公平價值變動列入損益之				
金融資產—流動				
遠期外匯合約	3,455	3,455	-	-
<u>交易對方所屬地區</u>				
非本國(包括於本國營業之				
外商機構)				
	3,455	3,455	-	-
<u>Perlos (Guangzhou) Electronic Components Co. Ltd.</u>				
公平價值變動列入損益之				
金融資產—流動				
遠期外匯合約	12,993	12,993	110	110

(接次頁)

(承前頁)

	九十九年十二月三十一日		九十八年十二月三十一日	
	帳面價值	公平價值	帳面價值	公平價值
<u>交易對方所屬地區</u>				
非本國(包括於本國營業之外商機構)	\$ 12,993	\$ 12,993	\$ 110	\$ 110
公平價值變動列入損益之				
金融負債—流動				
遠期外匯合約	-	-	(717)	(717)
<u>交易對方所屬地區</u>				
非本國(包括於本國營業之外商機構)	-	-	(717)	(717)
<u>Lite-On Electronics</u>				
<u>(Thailand) Ltd.</u>				
公平價值變動列入損益之				
金融負債—流動				
遠期外匯合約	(633)	(633)	(156)	(156)
<u>交易對方所屬地區</u>				
非本國(包括於本國營業之外商機構)	(633)	(633)	(156)	(156)
<u>敦揚科技公司.</u>				
公平價值變動列入損益之				
金融資產—流動				
遠期外匯合約	-	-	123	123
<u>交易對方所屬地區</u>				
非本國(包括於本國營業之外商機構)	-	-	123	123
<u>敦揚科技(廣州)公司.</u>				
公平價值變動列入損益之				
金融資產—流動				
遠期外匯合約	1,018	1,018	-	-
<u>交易對方所屬地區</u>				
非本國(包括於本國營業之外商機構)	1,018	1,018	-	-
公平價值變動列入損益之				
金融負債—流動				
遠期外匯合約	(225)	(225)	-	-
<u>交易對方所屬地區</u>				
非本國(包括於本國營業之外商機構)	(225)	(225)	-	-
<u>Lite On Japan Ltd.</u>				
公平價值變動列入損益之				
金融資產—流動				
選擇權買入買權	6	6	1,120	1,120
匯率交換合約	41,953	41,953	48,006	48,006

(接次頁)

(承前頁)

	九十九年十二月三十一日		九十八年十二月三十一日	
	帳面價值	公平價值	帳面價值	公平價值
<u>交易對方所屬地區</u>				
非本國(包括於本國營業之外商機構)	\$ 41,959	\$ 41,959	\$ 49,126	\$ 49,126
公平價值變動列入損益之				
金融負債—流動				
匯率交換合約	(894)	(894)	(1,012)	(1,012)
選擇權買入賣權	(41,939)	(41,939)	(48,337)	(48,337)
<u>交易對方所屬地區</u>				
非本國(包括於本國營業之外商機構)	(42,833)	(42,833)	(49,349)	(49,349)
<u>閱暉實業公司</u>				
公平價值變動列入損益之				
金融資產—流動				
匯率交換合約	5,640	5,640	-	-
<u>交易對方所屬地區</u>				
非本國(包括於本國營業之外商機構)	5,640	5,640	-	-
公平價值變動列入損益之				
金融負債—流動				
遠期外匯合約	(506)	(506)	-	-
<u>交易對方所屬地區</u>				
非本國(包括於本國營業之外商機構)	(506)	(506)	-	-
<u>Lite-On Singapore Pte. Ltd.</u>				
公平價值變動列入損益之				
金融負債—流動				
遠期外匯合約	(6,723)	(6,723)	-	-
<u>交易對方所屬地區</u>				
非本國(包括於本國營業之外商機構)	(6,723)	(6,723)	-	-
<u>Lite-On Japan (H.K) Pte. Ltd.</u>				
公平價值變動列入損益之				
金融負債—流動				
匯率交換合約	-	-	(6,010)	(6,010)
<u>交易對方所屬地區</u>				
非本國(包括於本國營業之外商機構)	-	-	(6,010)	(6,010)
<u>力銘科技公司</u>				
公平價值變動列入損益之				
金融資產—流動				
遠期外匯合約	-	-	2,527	2,527
<u>交易對方所屬地區</u>				
非本國(包括於本國營業之外商機構)	-	-	2,527	2,527

(二) 母公司及子公司估計金融商品公平價值所使用之方法及假設如下：

1. 短期金融商品公平價值係以其在資產負債表上之帳面價值估計其公平價值，因為此類商品到期日甚近，其帳面價值應屬估計公平價值之合理基礎。此方法應用於現金、應收票據、應收帳款、應收帳款－關係人、其他應收款－關係人、其他金融資產－流動、短期借款、應付票據、應付帳款、應付費用、應付帳款－關係人、其他應付款－關係人、應付公司債、應付租賃款及銀行長期借款（含一年內到期之銀行長期借款）等。
2. 存出、存入保證金及受限制資產－非流動以帳面價值估計其公平價值，係因為未來收取之金額與帳面價值相近。
3. 備供出售金融資產以市場價格為公平價值，衍生性金融商品如有活絡市場公開報價時，則以此市場價格為公平價值。若無市場價格可供參考時，則採用評價方法估計。母公司及子公司採用評價方法所使用之估計及假設，及使用之折現率，係參考金融機構與實質上條件及特性相同之金融商品之報價，其條件及特性包括合約規定固定利率計息之剩餘期間、支付本金之剩餘期間及支付幣別等資訊。該資訊為母公司及子公司可取得者。
4. 以成本衡量之金融資產，因其無活絡市場公開報價且實務上須以超過合理成本之金額方能取得可驗證公平價值，因此公平價值無法可靠衡量。
5. 長期付息負債以預期現金流量之折現值估計公平價值。母公司及子公司之長期付息負債借款利率均屬浮動利率，其帳面價值即為公平價值。

(三) 母公司及子公司金融資產及金融負債之公平價值，以活絡市場之公開報價直接決定者，及以評價方法估計者分別為：

	公開報價決定之金額		評價方法估計之金額	
	九十九年十二月三十一日	九十八年十二月三十一日	九十九年十二月三十一日	九十八年十二月三十一日
<u>母公司</u>				
<u>資 產</u>				
備供出售金融資產－非流動	\$ 2,858,304	\$ 2,763,743	\$ -	\$ -
<u>負 債</u>				
避險之衍生性金融負債－非流動	-	-	159,166	188,357
長期借款（含一年內到期部分）	-	-	14,333,334	14,500,000
應付租賃款（含一年內到期部分）	-	-	2,014	5,802
<u>建興電子公司</u>				
<u>資 產</u>				
公平價值變動列入損益之金融資產－流動	-	-	259,655	49,210
備供出售金融資產－非流動	117,421	124,562	-	-
<u>負 債</u>				
公平價值變動列入損益之金融負債－流動	-	-	5,961	-
<u>飛利浦建興數位科技公司</u>				
<u>資 產</u>				
公平價值變動列入損益之金融資產－流動	-	-	57,880	-
<u>閩暉實業公司</u>				
<u>資 產</u>				
公平價值變動列入損益之金融資產－流動	-	-	5,640	-
<u>負 債</u>				
公平價值變動列入損益之金融負債－流動	-	-	506	-
長期借款（含一年內到期部分）	-	-	1,200,000	1,200,000
<u>閩暉科技（蘇州）公司</u>				
<u>負 債</u>				
長期借款（含一年內到期部分）	-	-	345,029	199,878
<u>光寶綠色能資科技公司</u>				
<u>負 債</u>				
公平價值變動列入損益之金融負債－流動	-	-	1,342	-
<u>源泰投資公司</u>				
<u>資 產</u>				
備供出售金融資產－非流動	11,093	13,657	-	-

（接次頁）

(承前頁)

	公開報價決定之金額		評價方法估計之金額	
	九十九年十二月三十一日	九十八年十二月三十一日	九十九年十二月三十一日	九十八年十二月三十一日
<u>光林電子公司</u>				
<u>資產</u>				
公平價值變動列入損益之金				
融資產－流動	\$	\$ -	\$ 14,940	\$ 2,091
<u>Lite-On Technology</u>				
<u>(Europe) B.V.</u>				
<u>資產</u>				
備供出售金融資產－非流動	23,171	-	-	-
<u>Lite-On Technology USA,</u>				
<u>Inc.</u>				
<u>資產</u>				
備供出售金融資產－非流動	1,049,880	-	-	-
<u>敦揚科技(廣州)公司</u>				
<u>資產</u>				
公平價值變動列入損益之金				
融資產－流動	-	-	1,018	-
<u>負債</u>				
公平價值變動列入損益之金				
融負債－流動	-	-	225	-
<u>Lite-On Singapore Pte. Ltd.</u>				
<u>負債</u>				
公平價值變動列入損益之金				
融負債－流動	-	-	6,723	-
<u>Lite-On Electronics Co., Ltd.</u>				
<u>資產</u>				
備供出售金融資產－非流動	211,019	222,914	-	-
<u>Lite-On International</u>				
<u>Holding Co., Ltd</u>				
<u>資產</u>				
備供出售金融資產－非流動	306,893	324,336	-	-
<u>旭基公司</u>				
<u>資產</u>				
備供出售金融資產－非流動	225,143	234,900	-	-
<u>光寶(廣州)計算機公司</u>				
<u>負債</u>				
應付租賃款(含一年內到期部分)	-	-	1,037	9,431
<u>敦揚科技公司</u>				
<u>資產</u>				
公平價值變動列入損益之金				
融資產－流動	-	-	-	123
備供出售金融資產－非流動	182,449	192,181	-	-

(接次頁)

(承前頁)

	公開報價決定之金額		評價方法估計之金額	
	九十九年十二月三十一日	九十八年十二月三十一日	九十九年十二月三十一日	九十八年十二月三十一日
<u>力信興業公司</u>				
<u>資產</u>				
備供出售金融資產－流動	\$ 9	\$ 9	\$ -	\$ -
<u>力銘科技公司</u>				
<u>資產</u>				
公平價值變動列入損益之金融資產－流動	-	-	-	2,527
<u>Lite-On Electronics (Thailand) Ltd.</u>				
<u>負債</u>				
公平價值變動列入損益之金融負債－流動	-	-	633	156
<u>Lite-On Japan Ltd.</u>				
<u>資產</u>				
公平價值變動列入損益之金融資產－流動	-	-	41,959	49,126
備供出售金融資產－非流動	1,689	1,842	-	-
<u>負債</u>				
公平價值變動列入損益之金融負債－流動	-	-	42,833	49,349
長期借款(含一年內到期部分)	-	-	453,398	825,884
<u>Lite-On Japan (H.K) Pte. Ltd.</u>				
<u>負債</u>				
公平價值變動列入損益之金融負債－流動	-	-	-	6,010
<u>Lite-On Mobile Oyj (原名: Perlos Oyj)</u>				
<u>資產</u>				
公平價值變動列入損益之金融資產－流動	-	-	86,097	49,474
<u>負債</u>				
公平價值變動列入損益之金融負債－流動	-	-	35,225	35,907
長期借款(含一年內到期部分)	-	-	3,238,832	4,162,617
應付租賃款(含一年內到期部分)	-	-	3,349	6,704
應付公司債(含一年內到期部分)	-	-	-	2,081,113

(接次頁)

(承前頁)

	公開報價決定之金額		評價方法估計之金額	
	九十九年十二月三十一日	九十八年十二月三十一日	九十九年十二月三十一日	九十八年十二月三十一日
<u>Perlos (Beijing) Electronic and Telecommunications Components</u>				
<u>資產</u>				
公平價值變動列入損益之金				
融資產－流動	\$ -	\$ -	\$ 3,455	\$ -
<u>負債</u>				
應付租賃款(含一年內到期部分)	-	-	75,262	112,673
<u>Perlos (Guangzhou) Electronic Components Co. Ltd.</u>				
<u>資產</u>				
公平價值變動列入損益之金				
融資產－流動	-	-	12,993	110
<u>負債</u>				
公平價值變動列入損益之金				
融負債－流動	-	-	-	717
應付租賃款(含一年內到期部分)	-	-	389,372	438,049
<u>Perlos Ltda</u>				
<u>資產</u>				
公平價值變動列入損益之金				
融資產－流動	-	-	-	90
<u>負債</u>				
公平價值變動列入損益之金				
融負債－流動	-	-	-	315
<u>Perlos AB</u>				
<u>負債</u>				
應付租賃款(含一年內到期部分)	-	-	3,968	4,297
<u>Perlos Precision Molds (Shenzhen) Co., Ltd.</u>				
<u>負債</u>				
應付租賃款(含一年內到期部分)	-	-	1,660	3,231
<u>Perlos Telecommunication and Electronic Components (India) Private Ltd.</u>				
<u>負債</u>				
應付租賃款(含一年內到期部分)	-	-	1,585	2,859
<u>Perlos (Guangzhou) Engineering Plastics Co., Ltd.</u>				
<u>負債</u>				
應付租賃款(含一年內到期部分)	-	-	-	10,392

(四) 母公司及子公司九十九及九十八年底具利率變動之公平價值風險之金融資產分別為 25,106,220 仟元及 26,171,250 仟元。具利率變動之現金流量風險之金融資產分別為 22,045,380 仟元及 23,676,963 仟元。另九十九及九十八年底具利率變動之現金流量風險之金融負債分別為 23,482,023 仟元及 25,452,106 仟元。

(五) 母公司九十九及九十八年度自備供出售金融資產當期直接認列為股東權益調整項目之增加數及減少數分別為 105,407 仟元及 1,851,146 仟元。

(六) 財務風險資訊

1. 市場風險

母公司及子公司因非功能性貨幣計價之進貨或銷貨而產生之匯率風險，母公司及子公司之政策係以遠期外匯合約、匯率交換合約、利率交換合約及選擇權進行財務避險作為主要目的，避險性質合約因匯率變動產生之損益大致與被避險項目之損益相抵銷，故市場價格風險並不重大。

母公司及子公司持有之上市櫃公司股票係分類為備供出售之金融資產，因此類資產係以公平價值衡量，其公平價值將隨影響市場價格相關因素，而使股票價值產生波動。

2. 信用風險

信用風險係評估母公司及子公司因交易對方或他方未履合約所遭受之潛在影響，係以資產負債表日公平價值為正數之合約為評估對象。由於本公司及子公司之交易對象及履約他方均為信用良好之金融機構及公司組織，故預期無重大信用風險。

3. 流動性風險

母公司及子公司投資之權益證券，除以成本衡量之金融資產及採權益法之長期股權投資因無活絡市場而具有重大流動性風險外，餘均具活絡市場，故預期可輕易在市場以上接近公平價值迅速出售金融資產。另本公司及子公司從事之遠期外匯合約、匯率交換合約、利率交換合約及選擇權，因相關交易合約之匯率已確定，不致有重大之現金流量風險。

4. 現金流量避險

母公司所承擔之浮動利率債務，可能因市場利率變動而使該負債之未來現金流量產生波動，並導致現金流量風險，故母公司與銀行另行簽訂利率交換合約，將浮動利率債務改變為固定利率債務，藉以規避因浮動利率而產生之風險，此避險交易之相關資訊彙列如下：

交易種類	日期	名目	本金	浮動利率	交換後之 固定利率	結算日	到期日
母公司 利率交換合約	九十九年底		\$ 1,500,000	註	2.375%	三個月一次	一〇二年九月 二十三日
	"		1,000,000	"	2.3575%	三個月一次	一〇二年九月 二十三日
	"		1,500,000	"	2.323%	三個月一次	一〇二年九月 二十三日
	"		1,000,000	"	2.275%	三個月一次	一〇二年九月 二十三日
	"		1,000,000	"	2.2125%	三個月一次	一〇二年九月 二十三日
"	九十八年底		1,500,000	註	2.375%	三個月一次	一〇二年九月 二十三日
	"		1,000,000	"	2.3575%	三個月一次	一〇二年九月 二十三日
	"		1,500,000	"	2.323%	三個月一次	一〇二年九月 二十三日
	"		1,000,000	"	2.275%	三個月一次	一〇二年九月 二十三日
	"		1,000,000	"	2.2125%	三個月一次	一〇二年九月 二十三日

註：按台灣次級市場 90 天期之商業本票均價利率計算。

被避險項目	指定為避險工具 之金融商品	指定之避險工具 公平價值		現金流量 預期產生期間	相關利益損失 預期於損益表 認列期間
		九十九年 十二月三十一日	九十八年 十二月三十一日		
中長期借款	利率交換合約	(\$ 159,166)	(\$ 188,357)	97年至102年	97年至102年

三三、部門別財務資訊

(一) 產業別資訊：

母公司及子公司係以經營發光二極體、電源供應器、多功能事務機、印表機、數據機及電腦設備零組件等產品之製造及銷售為業務，並未兼營其他類別之產業。

(二) 地區別資訊：

母公司及子公司國外營運部門銷貨給合併個體以外客戶之銷貨收入未達合併損益表銷貨收入金額之百分之十，且國外營運部門可

辨認資產亦未達合併資產總額之百分之十，故無地區別資訊揭露之適用。

(三) 外銷銷貨資訊：

母公司及子公司外銷銷貨額按地區別彙總列示如下：

地 區	九 十 九 年 度	九 十 八 年 度
美 洲	\$ 40,789,920	\$ 41,493,444
歐 洲	34,412,916	26,780,811
亞 洲	125,771,827	77,981,258
其他地區	4,266,941	1,164,868
合 計	<u>\$ 205,241,604</u>	<u>\$ 147,420,381</u>

(四) 重要客戶資訊：

母公司及子公司銷貨給合併公司以外客戶之銷貨收入未達合併損益表銷貨收入金額之百分之十，故無重要客戶資訊揭露之適用。

光寶科技股份有限公司及其子公司
關係人交易事項明細表
民國九十九年及九十八年十二月三十一日

附表一

單位：新台幣千元

關係人	應收帳款		其他應收款		應付帳款		其他應付款		合計
	金額	% (註二)	金額	% (註二)	金額	% (註二)	金額	% (註二)	
與本公司之關係 (參閱下列註一說明)									
九十九年十二月三十一日									
敦南科技公司	\$ 140,657	97	\$ 2,881	2	\$ 274,575	78	\$ 48	-	\$ 274,623
旭寶旅行社	-	-	-	-	-	-	9,283	3	9,283
振維電子(吳江)公司	-	-	-	-	3,307	-	-	-	3,307
S/G Industries Inc.	-	-	293	-	-	-	-	-	-
振維電子公司	-	-	1	-	5,580	2	-	-	5,580
鈞美精機公司	-	-	-	-	39,697	11	20,983	6	60,680
金居開發銅箔公司	747	1	-	-	-	-	-	-	-
合計	\$ 141,404	98	\$ 3,125	2	\$ 323,159	91	\$ 30,314	9	\$ 353,473
九十八年十二月三十一日									
敦南科技公司	\$ 86,065	83	\$ 15,678	15	\$ 309,547	77	\$ 2,857	-	\$ 312,404
旭寶旅行社	-	-	-	-	-	-	5,073	1	5,073
振維電子(吳江)公司	-	-	5	-	13,383	4	-	-	13,383
S/G Industries Inc.	-	-	1,601	2	-	-	-	-	-
Canfield Ltd.	-	-	-	-	-	-	69,160	18	69,160
合計	\$ 86,065	83	\$ 17,284	17	\$ 322,930	81	\$ 77,090	19	\$ 400,020

註一：(一)採權益法計價之被投資公司。

(二)採權益法計價被投資公司之轉投資公司。

(三)負責人為母公司董事長之二等親。

(四)母公司董事長為其董事。

(五)子公司為其董事。

註二：係佔各科目金額之比例。

註三：除上表所列示者外，母公司及其子公司與其他關係人之關係及其名稱詳見附表九。

光寶科技股份有限公司及其子公司
關係人交易事項明細表
民國九十九及九十八年度

單位：新台幣仟元

與母公司之關係	業	銷貨 (註二)		進貨 (註二)		其他收入	租金費用	各項費用 (註四)	財	產		交	易
		金額	% (註三)	金額	% (註三)					處分帳面價值	處分價款		
九十九年度													
旭寶旅行社	(三)	\$ 57	-	\$ -	-	\$ -	-	\$ 103,023	\$ -	\$ -	\$ -	\$ -	-
敦南科技公司	(一)	411,681	-	1,012,141	1-	3,279	-	-	-	-	-	-	-
龍生工業公司	(一)	-	-	-	-	247	-	-	-	-	-	-	-
振維電子(吳江)公司	(二)	-	-	11,510	-	-	-	-	-	-	-	-	-
金居開發銅箔公司	(六)	3,024	-	-	-	-	-	-	-	-	-	-	-
振維電子公司	(二)	-	-	3,426	-	-	-	-	-	-	-	-	-
錫美精機公司	(四)	-	-	103,022	-	914	-	13,425	-	-	-	-	-
財團法人光寶文教基金會	(五)	462	-	-	-	46	-	-	-	-	-	-	-
朋程科技公司	(六)	-	-	-	-	504	-	1,542	-	-	-	-	-
Ellen C. Wu	(七)	\$ 415,224	-	\$ 1,130,099	1	\$ 4,990	2,974	\$ 117,990	\$ -	\$ -	\$ -	\$ -	-
九十八年度													
旭寶旅行社	(三)	\$ -	-	\$ -	-	\$ -	48	\$ 45,702	\$ -	\$ -	\$ -	\$ -	-
敦南科技公司	(一)	413,748	-	823,026	1	3,241	-	-	-	-	-	-	-
龍生工業公司	(一)	-	-	-	-	199	-	-	-	-	-	-	-
振維電子(吳江)公司	(二)	-	-	51,959	-	-	-	-	-	-	-	-	-
Ellen C. Wu	(七)	-	-	-	-	-	4,147	-	-	-	-	-	-
S/G Industries Inc.	(二)	105,392	-	-	-	-	-	21,783	-	-	-	-	-
		\$ 519,140	-	\$ 874,985	1	\$ 3,440	\$ 4,195	\$ 67,485	\$ -	\$ -	\$ -	\$ -	-

註一：(一)採權益法計價之被投資公司。

(二)採權益法計價被投資公司之轉投資公司。

(三)負責人為母公司董事長之二等親。

(四)子公司為其董事。

(五)母公司主要股東為其捐助人。

(六)母公司董事長為其董事。

(七)採權益法計價被投資公司轉投資公司之副董事長之二等親。

註二：除已於財務報表附註二八列示外，與關係人進銷貨之交易條件與其他非關係人並無明顯差異。

註三：係估各科目金額之比例。

註四：主要係業務推廣費及維修費用。

註五：除上表所列示者外，母公司及其子公司與其他關係人之關係及其名稱詳見附表九。

光寶科技股份有限公司及其子公司
資金貸與他人
民國九十九年度

附表三

單位：新台幣及外幣仟元

資金貸與他人者 編號	貸與對象	往來科目	本期最高餘額	期末餘額	利率區間(%)	資金貸與性質 (註一)	業務往來金額	有短期融通資金 必要之原因	提列帳額	備抵金額	擔保名稱	品保價值		對個別對象 資金貸與最高 金額
												品名	價值	
1	東莞旭福電腦公司	應收關係人款	\$ 190,196	\$ 164,228	4.374%	2	\$ -	營運週轉	\$ -	-	-	-	\$ 1,638,092 (註二)	\$ 1,638,092 (註二)
	旭麗電子(東莞)公司	應收關係人款	212,157	207,293	4.374%	2	-	營運週轉	-	-	-	-	1,638,092 (註二)	1,638,092 (註二)
	光寶光電(常州)公司	應收關係人款	231,400	230,326	4.374%~4.590%	2	-	營運週轉	-	-	-	-	1,638,092 (註二)	1,638,092 (註二)
	光寶綠能科技(南京)公司	應收關係人款	92,560	92,130	4.590%	2	-	營運週轉	-	-	-	-	1,638,092 (註二)	1,638,092 (註二)
2	旭麗電子(廣州)公司	應收關係人款	1,298,088	1,243,755	4.374%	2	-	營運週轉	-	-	-	-	3,052,568 (註三)	3,052,568 (註三)
	光寶電源科技(常州)公司(原名:蘇州力信電子公司)	應收關係人款	145,694	-	4.374%	2	-	營運週轉	-	-	-	-	3,052,568 (註三)	3,052,568 (註三)
	東莞石碼旭基電子廠	應收關係人款	306,449	299,423	4.374%	2	-	營運週轉	-	-	-	-	3,052,568 (註三)	3,052,568 (註三)
	旭麗電子(東莞)公司	應收關係人款	118,873	-	4.374%	2	-	營運週轉	-	-	-	-	3,052,568 (註三)	3,052,568 (註三)
	東莞清溪瀚誠電子廠	應收關係人款	142,647	129,894	4.374%	2	-	營運週轉	-	-	-	-	3,052,568 (註三)	3,052,568 (註三)
	光寶電子(東莞)公司	應收關係人款	47,549	-	4.374%	2	-	營運週轉	-	-	-	-	3,052,568 (註三)	3,052,568 (註三)
3	光寶通信(廣州)公司	應收關係人款	95,800	95,355	4.374%	2	-	營運週轉	-	-	-	-	3,052,568 (註三)	3,052,568 (註三)
	光寶力信科技(贛州)公司	應收關係人款	333,938	333,938	0.442%~4.374%	2	-	營運週轉	-	-	-	-	1,203,754 (註四)	1,203,754 (註四)
	光寶光電(常州)公司	應收關係人款	254,387	246,448	4.374%	2	-	營運週轉	-	-	-	-	1,203,754 (註四)	1,203,754 (註四)
4	東莞致力電腦公司	應收關係人款	414,585	414,585	4.590%	2	-	營運週轉	-	-	-	-	410,228 (註五)	410,228 (註五)
5	光寶電子通訊(廣州)公司	應收關係人款	126,896	126,896	0.442%	2	-	營運週轉	-	-	-	-	523,721 (註六)	523,721 (註六)
6	China Holding Co., Ltd. Lite-On Singapore Pte. Ltd.	應收關係人款	1,947,945	1,832,075	0.86%~1.44%	2	-	營運週轉	-	-	-	-	12,497,354 (註七)	12,497,354 (註七)
7	Lite-On Mobile Oyj (原名: Perlos Oyj)	應收關係人款	656,825	617,755	0.86%~1.1%	2	-	營運週轉	-	-	-	-	2,000,524 (註八)	2,000,524 (註八)
8	Lite-On Mobile Oyj (原名: Perlos Oyj)	應收關係人款	269,463	269,463	2.513%~2.75%	2	-	營運週轉	-	-	-	-	428,120 (註九)	4,767,700 (註九)

(接次頁)

(承前頁)

資金貸與他人名稱 編號	貸與對象	往來科目	本期最高餘額	期末餘額	利率區間(%)	資金貸與性質 (註一)	業務往來金額	有短期融通資金必要之原因	提列帳項	備抵金額	擔名	保稱	價值	品類	對個別對象貸款最高額 \$ (註九)	資金貸與最高額 \$ (註九)
	Perlos Telecommunication and Electronic Components (India) Private Ltd.	應收關係人款	\$ 921,137	\$ 921,137	2.43%~4.614%	2	\$ -	營運週轉	\$ -	-	-	\$ -	-	-	\$ 1,362,200 (註九)	\$ 4,767,700 (註九)
	Perlos Precision Plastics Moulding Limited Liability Company	應收關係人款	194,600	-	2.663%~2.865%	2	-	營運週轉	-	-	-	-	-	-	389,200 (註九)	4,767,700 (註九)
	Perlos Mexico Holding Corp.	應收關係人款	1,801,982	1,801,982	1%~3.252%	2	-	營運週轉	-	-	-	-	-	-	2,140,600 (註九)	4,767,700 (註九)
	Perlos Mexico, S.A. de C.V.	應收關係人款	120,967	120,967	7%	2	-	營運週轉	-	-	-	-	-	-	194,600 (註九)	4,767,700 (註九)
	Perlos AB	應收關係人款	48,213	25,279	2.1%~3.27%	2	-	營運週轉	-	-	-	-	-	-	58,380 (註九)	4,767,700 (註九)
	Perlos Ltda	應收關係人款	97,180	97,180	2.522%~3.238%	2	-	營運週轉	-	-	-	-	-	-	194,600 (註九)	4,767,700 (註九)
9	Perlos (Guangzhou) Electronic Components Co., Ltd.	應收關係人款	796,844	297,903	3%	2	-	營運週轉	-	-	-	-	-	-	1,110,250 (註九)	1,465,530 (註九)
	Perlos Precision Moulds (Shenzhen) Co., Ltd.	應收關係人款	157,595	157,595	3%	2	-	營運週轉	-	-	-	-	-	-	266,460 (註九)	1,465,530 (註九)
10	Perlos (Guangzhou) Engineering Plastics Co., Ltd.	應收關係人款	322,214	322,214	1.44%	2	-	營運週轉	-	-	-	-	-	-	666,150 (註九)	666,150 (註九)
11	Perlos Precision Moulds (Shenzhen) Co., Ltd.	應收關係人款	20,865	-	1.44%	2	-	營運週轉	-	-	-	-	-	-	133,230 (註九)	133,230 (註九)
12	Lite-On Japan Ltd.	應收關係人款	148,653	109,251	1.45%~2.28%	2	-	購置設備	-	-	-	-	-	-	213,487 (註九)	232,830 (註九)

註一：資金貸與性質之說明如下：

1. 有業務往來。
 2. 有短期資金融通之必要。
- 註二：係東莞兆福電腦公司最近期財務報表股權淨值之百分之一百。
- 註三：係旭麗電子(廣州)公司最近期財務報表股權淨值之百分之一百。
- 註四：係光寶通信(廣州)公司最近期財務報表股權淨值之百分之一百。
- 註五：係東莞致力電腦公司最近期財務報表股權淨值之百分之一百。
- 註六：係光寶電子通訊(廣州)最近期財務報表股權淨值之百分之一百。
- 註七：係 Lite-On China Holding Co., Ltd.最近期財務報表股權淨值之百分之一百。
- 註八：係 Lite-On Singapore Pte. Ltd.最近期財務報表股權淨值之百分之一百。
- 註九：對個別對象資金貸與限額及資金貸與總限額係依該公司辦法計算。
- 註十：合併個體相互間之資金往來交易業已全數沖銷。

光寶科技股份有限公司及其子公司
期末持有有價證券情形
民國九十九年十二月三十一日

單位：除另予註明者外，
為新台幣仟元

附表五

持有之公司	有價證券種類及名稱	與發行人之關係	帳列	日期 股數(仟股) 單位(仟)	帳面金額	持股比例 (%)	市價 (註)	未價備註	
								備	註
光寶科技公司	股票								
	建興電子科技公司	子公司	採權益法之長期股權投資	384,373	\$ 9,382,001	43.01	\$ 12,818,851		
	國暉實業公司	"	"	65,508	2,134,594	36.96	5,915,377		
	光寶匯才資訊服務公司	"	"	3,400	43,964	100.00	-		
	龍生工業公司	採權益法計價之被投資公司	"	26,727	1,047,676	29.83	-		
	力信興業公司	子公司	"	137,573	4,304,010	100.00	-		
	力銘科技公司	"	"	21,387	387,846	18.97	557,125		
	敦揚科技公司	"	"	66,732	1,409,439	87.31	-		
	源泰投資公司	"	"	1,003,771	9,730,911	100.00	-		
	Lite-On Electronics H.K. Ltd.	"	"	17,164	9,415,550	100.00	-		
	Lite-On Electronics (Thailand) Co., Ltd.	"	"	5,030	998,206	100.00	-		
	Lite-On Japan Ltd.	"	"	6,162	323,193	49.49	522,277		
	Lite-On International Holding Co., Ltd. (BVI)	"	"	213,924	12,964,208	100.00	-		
	LTC Group Ltd. (BVI)	"	預付長期投資款	-	616,800	-	-		
	Lite-On Technology USA, Inc.	"	採權益法之長期股權投資	41,916	999,445	100.00	-		
	Lite-On Electronics (Europe) Ltd.	"	"	436	2,406,025	100.00	-		
	Lite-On Technology (Europe) B.V.	"	"	300	213,965	100.00	-		
	Lite-On Overseas Trading Co., Ltd.	"	"	-	6,563,283	54.00	-		
	Lite-On Singapore Pte. Ltd.	"	"	5,143	177,286	100.00	-		
	敦南科技公司	採權益法計價之被投資公司	"	51,777	1,929,568	100.00	-		
	Payom Solar AG	本公司為其董事	備供出售金融資產—非流動	81,628	1,286,662	18.24	1,669,283		
	晶元光電公司	"	動	260	76,244	5.72	76,244		
	瀚宇彩晶公司	"	"	7,866	837,725	0.93	837,725		
	緯創資通科技公司	-	"	12,335	72,901	0.23	72,901		
	凌耀科技公司	-	"	29,046	1,725,358	1.49	1,725,358		
	金居開發銅箔公司	本公司為其董事	"	617	106,067	1.85	106,067		
	亞太固網寬頻電信公司	-	"	1,530	40,009	0.72	40,009		
		-	以成本衡量之金融資產—非流動	7,500	註二	0.23	-		

(接次頁)

(承前頁)

持有之公司	有價證券種類及名稱	與發行人之關係	帳列	目	股數(仟股) / 單位	帳面金額	持 股 比 率 (%)	市 價 (註一)	備 註
	智捷科技公司	—	以成本衡量之金融資產—非流動	—	3,245	\$ 56,434	4.77	\$	
	Com2B Corp.	—	"	—	5,000	19,009	11.11		
	揚迪科技公司	—	"	—	5,700	註二	19.00		
	民友科技公司	—	"	—	559	註二	6.99		
	Aetas Technology, Inc.	本公司為其董事	"	—	4,026	註二	8.30		
	宇通光能公司	"	"	—	41,400	739,075	19.71		
源泰投資公司	宇通光能公司	—	採權益法之長期股權投資	—	2,951	72,554	0.33	98,428	
	建興電子科技公司	董事長為同一人	"	—	1,111	117,663	0.63	100,323	
	閩輝實業公司	子公司	"	—	81,729	1,348,195	73.40		
	光林電子公司	"	"	—	24,000	39,714	100.00		
	光寶綠色能資科技公司	"	"	—	—	800,000	—		
	光寶動力儲能科技公司	"	預付長期投資款	—	1,000	(26,309)	100.00		
	"	"	其他負債—其他	—	—	200,000	—		
	"	"	預付長期投資款	—	1,500	45,360	100.00		
	Lite-On Green Energy (HK) Limited	採權益法計價之被投資公司	採權益法之長期股權投資	—	—	5,590,945	46.00	—	
	Lite-On Technology (Europe) B.V.	"	"	—	9,255	174,551	2.07	189,273	
	敦南科技公司	"	"	—	2,150	99,787	100.00		
	Lite-On Green Energy (Singapore) Pte. Ltd.	子公司	"	—	—	349,938	—		
	"	"	預付長期投資款	—	14,671	588,291	0.65	588,291	
	光寶科技公司	母公司	備供出售金融資產—非流動	—	—	—	—		
	新利虹科技公司	—	"	—	2,101	11,093	0.59	11,093	
	瀚昱能源科技公司	—	以成本衡量之金融資產—非流動	—	2,000	10,000	2.86		
	智捷科技公司	—	"	—	4,107	58,743	6.04		
	光耀科技公司	—	"	—	5,697	148,519	9.45		
	中揚特別機會創業投資公司	—	"	—	26,400	264,000	10.59		
	耀登科技公司	—	"	—	8,124	178,716	19.90		
光寶綠色能資科技公司	耀登科技公司	—	採權益法之長期股權投資	—	—	16,055	100.00		
	Lite-On Green Technologies B.V.	子公司	預付長期投資款	—	—	734,015	—		
	"	"	採權益法之長期股權投資	—	760	45,053	100.00		
光寶動力儲能科技公司	Epyon B.V.	—	以成本衡量之金融資產—非流動	—	5,702	98,595	18.57		

(接次頁)

(承前頁)

持有之公司	有價證券種類及名稱	與發行人之關係	帳列科目	單位	股數(仟股)	帳面金額	持股比例(%)	市價(註)	備註
Lite-On Green Energy (HK) Limited	股 票 常州濱湖薄膜太陽能大柵公司	-	以成本衡量之金融資產-非流動		-	USD 1,486	19.90	\$	
Lite-On Green Energy (Singapore) Pte. Ltd.	股 票 Lite-On Green Energy B.V. " "	子公司 子公司 子公司	採權益法之長期股權投資 預付長期投資款 "		100	EUR 72 EUR 11,000 EUR 25	100.00 - -		
Lite-On Green Energy B.V.	股 票 Lite-On Green Energy Kaiserslautern GmbH	子公司 "	其他負債-其他 預付長期投資款		- -	(EUR) 17 EUR 300	100.00 -		
Lite-On Green Technologies (HK) Limited	股 票 光寶綠能科技(南京)公司	子公司	採權益法之長期股權投資		-	USD 1,420	100.00		
Lite-On Green Technology B.V.	股 票 Lite-On Green Technologies S.R.L. KompaktSolar GmbH	子公司 採權益法之長期股權投資	其他負債-其他 預付長期投資款		- -	(EUR) 82 EUR 401	100.00 51.00		
Lite-On Electronics H.K. Ltd.	股 票 光寶電子(天津)公司 東莞致通電腦公司 光寶電源科技(常州)公司(原名: 蘇州力信電子公司) 中寶科技(中國)公司 光寶電子(東莞)公司 旭麗電子(東莞)公司 源興電腦科技(東莞)公司 東莞致力電腦公司 東莞旭福電腦公司 光寶數碼電子(東莞)公司	" " " " " " " " " " " " "	採權益法之長期股權投資 " " " " " " " " " " " "		- - - - - - - - - - - - -	HKD 638,801 HKD 330,944 HKD 162,457 HKD 283,330 HKD 153,061 HKD 96,949 HKD 73,430 HKD 102,743 HKD 337,368 HKD 21,752	100.00 100.00 100.00 100.00 100.00 100.00 100.00 100.00 79.29 100.00		
東莞致通電腦公司	股 票 東莞旭福電腦公司	"	"		-	RMB 84,386	20.71		
中寶科技(中國)公司	股 票 無錫光寶光電公司 無錫中寶運通貿易公司 上海全景數字技術公司	" " " -	" " " 以成本衡量之金融資產-非流動		- - - -	RMB 78,249 RMB 68,014 RMB 24,830	100.00 100.00 13.89		

(接次頁)

(承前頁)

持有之公司	有價證券種類及名稱	與發行人之關係	帳列科目	期股數(仟股) / 單位	帳面金額	持股比例(%)	市價(註一)	備註
Lite-On Electronics Co., Ltd.	股票 光寶通信(廣州)公司	子公司	採權益法之長期股權投資	-	HKD 295,163	100.00	\$	-
	股票 旭麗電子(廣州)公司	子公司	採權益法之長期股權投資	-	HKD 733,232	100.00	-	-
	股票 光寶(廣州)精密模具公司	"	"	-	HKD 21,977	100.00	-	-
	股票 光寶科技(廣州)公司	"	"	-	HKD 461,049	100.00	-	-
	股票 光寶(廣州)計算機科技公司	"	"	-	HKD 26,773	100.00	-	-
	股票 光寶電子通訊(廣州)公司	"	"	-	HKD 130,755	100.00	-	-
	股票 光寶科技(江蘇)公司	"	"	-	HKD 892,527	100.00	-	-
光寶科技(江蘇)公司	存託憑證 光寶科技(廣州)投資公司	"	"	-	HKD 44,202	100.00	-	-
	存託憑證 光寶科技公司 GDR	母公司	備供出售金融資產—非流動	238	\$ 99,293	0.11	99,293	
	基金 Global Performance Fund	-	"	6	HKD 54,033	-	HKD 54,033	
	股票 光寶科技(常州)公司	子公司	採權益法之長期股權投資	-	RMB 438,517	100.00	-	-
	股票 光寶光電(常州)公司	"	"	-	RMB 362,648	100.00	-	-
	存託憑證 光寶科技公司 GDR	母公司	備供出售金融資產—非流動	220	92,027	0.10	\$ 92,027	
	基金 International Mixed Portfolio Fund	-	"	6	RMB 48,875	-	RMB 48,875	
Fordgood Electronic Ltd. Lite-On Technology USA, Inc.	股票 Northern Lights Semiconductor	-	以成本衡量之金融資產—非流動	3,000	註二	5.91	-	-
	股票 光寶力信科技(贛州)公司	子公司	採權益法之長期股權投資	-	HKD 55,221	100.00	-	-
	股票 Lite-On, Inc.	"	"	3,000	USD 5,487	100.00	-	-
	股票 Lite-On Trading USA, Inc.	"	"	315	USD 34,694	100.00	-	-
	股票 Lite-On Service USA, Inc.	"	"	10	USD 1,622	100.00	-	-
	股票 Maxi Switch S.A. De C.V.	"	其他負債—其他	607	(USD 155)	100.00	-	-
	股票 SemiLEDS Corp.	-	備供出售金融資產—非流動	1,190	USD 34,583	4.36	USD 34,583	

(接次頁)

(承前頁)

持有之公司	有價證券種類及名稱	與發行人之關係	帳列	科目	期股數(仟股) / 單位	帳面金額	持股比例(%)	市價(註)	未備價	註
Lite-On China Holding Co., Ltd.	股 Lite-On Electronics Co., Ltd.	"	"	預付長期投資款	1,817,502	USD 326,317	100.00	\$	-	
	"	"	"	採權益法之長期股權投資	-	USD 20,000	-		-	
	旭基公司	"	"	"	68,430	USD 4,665	100.00		-	
	I-Solutions Limited	"	"	"	1,500	USD 4,761	100.00		-	
	Fordgood Electronic Ltd.	"	"	"	66,595	USD 8,056	100.00		-	
	G&W Technology (BVI) Ltd.	"	"	以成本衡量之金融資產—非流動	3,900	USD 4,061	50.00		-	
	凱明信息科技公司	-	-	"	4,962	-	1.87		-	
G&W Technology (BVI) Ltd. 建興電子科技公司	股 G&W Technology Ltd.	子公司	採權益法之長期股權投資	500	USD 668	100.00			-	
	High Yield Group Co., Ltd.	子公司	採權益法之長期股權投資	10,970	\$ 3,828,317	100.00			-	
	建興電子科技(荷蘭)公司	"	"	18	398,628	100.00			-	
	飛利浦建興數位科技公司	"	"	17,150	448,835	49.00			-	
	Lite-On Sales & Distribution Inc.	"	"	1	103,829	100.00			-	
	Lite-On Americas Inc.	"	"	1	50,727	100.00			-	
	Lite-On IT Singapore Pte. Ltd.	子公司	其他負債—其他	-	(73,238)	100.00			-	
	建興電子科技(香港)公司	"	"	10	(505,870)	100.00			-	
	建基公司	-	備供出售金融資產—非流動	8,400	110,880	5.00			110,880	
	光寶科技公司	母公司	"	1,650	66,172	-			66,172	
	Oplink Communications, Inc.	-	"	12	6,541	-			6,541	
	亞太固網寬頻電信公司	-	以成本衡量之金融資產—非流動	7,500	註二	-			-	
High Yield Group Co., Ltd. 建興電子國際(香港)公司	股 建興電子國際(香港)公司	子公司	採權益法之長期股權投資	71,100	USD 209,652	100.00			-	
	建興光電科技(廣州)公司	"	"	-	USD 118,000	100.00			-	
	建興(廣州)電子科技公司	"	"	-	USD 3,687	100.00			-	
	建興光電科技(北海)公司	"	"	-	USD 63,494	100.00			-	
建興電子科技(荷蘭)公司	股 建興電子科技(德國)公司	"	"	-	EUR 37	100.00			-	

(接次頁)

(承前頁)

持有之公司	有價證券種類及名稱	與發行人之關係	帳列	科目	日期 股數(仟股) 單位(仟)	帳面金額	持股比例 (%)	市價 (註)	未備價	註
飛利浦建興數位科技公司	Automotive Playback Modules Hungary Electrical Mechanical Manufacturing and Trading Limited Liability Company 股	"	"	"	-	EUR 8,660	100.00	\$	-	
	Philips & Lite-On Digital Solutions Germany GmbH. 股	子公司	採權益法之長期股權投資		-	1,231,536	100.00		-	
	Philips & Lite-On Digital Solutions USA Inc. 股	"	"		1	111,071	100.00		-	
	Philips & Lite-On Digital Solutions Korea Ltd. 股	"	"		18	20,853	100.00		-	
	Philips & Lite-On Digital Solutions Netherlands B.V. 股	"	其他負債-其他		15	-	100.00		-	
閩暉實業公司	飛利浦建興數字系統(上海)公司 股	"	採權益法之長期股權投資		-	127,604	100.00		-	
	Silitech (BVI) Holding Ltd. 股	子公司	採權益法之長期股權投資		95,182	4,921,379	100.00		-	
	Lite-On Japan Ltd. 股	採權益法計價之被投資公司	"		980	62,944	7.87		82,914	
	錫美精機公司 股	本公司為其董事	以成本衡量之金融資產-非流動		1,300	11,165	13.00		-	
Silitech (BVI) Holding Ltd.	Silitech (Bermuda) Holding Ltd. 股	子公司	採權益法之長期股權投資		95,132	165,273	100.00		-	
Silitech (Bermuda) Holding Ltd.	Silitech Technology Corp. Ltd. 股	"	"		62,400	47,728	100.00		-	
	Silitech Technology Corp. Sdn. Bhd. 股	"	"		21,400	14,808	100.00		-	
	Silitech Technology (Europe) Ltd. 股	"	"		1	163	100.00		-	
閩暉(香港)公司	閩暉(香港)公司 股	"	"		77,200	99,383	100.00		-	
Silitech Technology Corp. Ltd.	閩暉科技(蘇州)公司 股	"	"		-	RMB 637,167	100.00		-	
	旭榮電子(深圳)公司 股	"	"		-	RMB 260,955	100.00		-	
	旭盈公司 股	"	"		4,752	1,673	55.00		-	
	參巨達實業公司 股	"	"		22,401	12,741	100.00		-	
	蘇州旭隆模具製造公司 股	"	"		-	RMB 12,619	40.00		-	
旭盈公司	旭盈表面處理(深圳)公司 股	"	"		-	RMB 3,164	100.00		-	

(接次頁)

(承前頁)

持有之公司	有價證券種類及名稱	與發行人之關係	帳列	科目	日期 股數(仟股) 單位	帳面金額	持股比例 (%)	市價 (註)	未償價	備註
參巨遠實業公司	股票 旭佳表面處理(深圳)公司	"	"	"	-	RMB 7,777	100.00	\$	-	
光林電子公司	股票 Leotek Electronics USA Corp. Leotek Holding Corp. 華星光通科技公司	" " "	採權益法之長期股權投資	採權益法之長期股權投資	2,100 520 578	\$ 1,665 -	100.00 100.00 1.74		- -	(清算中)
Leotek Holding Corp.	North America Micro-Electronic & Software, Incorporated Leotek Electronics (Mauritius) Corp.	-	"	採權益法之長期股權投資	5	1,312	2.67		-	(清算中)
敦揚科技公司	股票 Lite-On Automotive Electronics (Europe) BV at Epe Lite-On Automotive (North America) Inc. Lite-On Automotive International (Cayman) Co., Ltd. 朋程科技公司	子公司 " "	採權益法之長期股權投資	採權益法之長期股權投資	24 60 11,967	44,710 13,166 799,186	100.00 100.00 100.00		- -	
Lite-On Automotive International (Cayman) Co., Ltd.	股票 Lite-On Automotive Holdings (Hong Kong) Co., Ltd.	-	備供出售金融資產—非流動	採權益法之長期股權投資	1,346	182,449	2.49		182,449	
Lite-On Automotive Holdings (Hong Kong) Co., Ltd.	股票 敦揚(廣州)汽車電子公司 敦揚科技(無錫)公司	子公司 " "	採權益法之長期股權投資	採權益法之長期股權投資	100,626	USD 26,405	100.00		-	
力信興業公司	股票 力銘科技公司 Li Shin International Enterprise Corp.(BVI) Eagle Rock Investment Ltd. 振維電子公司 Canfield Ltd. 天馳公司 豐瀚電子公司 銳普電子公司	採權益法計價之被投資公司 子公司 " " " " " " "	採權益法計價之被投資公司	採權益法計價之被投資公司	23,297 1,748 2,400 8,775 200 1 1,167	HKD 108,002 HKD 97,167 416,989 282,249 1,360,159 134,078 3,266 9 註二	100.00 100.00 20.66 100.00 33.33 - 6.67	606,878 -	606,878 -	
		-	備供出售金融資產—非流動	採權益法計價之被投資公司	-	註二	-		-	

(接次頁)

(承前頁)

持有之公司	有價證券種類及名稱	與發行人之關係	帳列	科目	日期 單位 (仟股)	帳面金額	持股比例 (%)	市價 (註)	未備價 (註)
	國內可轉換公司債 銳普電子公司	-	無活絡市場之債券投資—非流動	150	註二	\$	-	-	
Eagle Rock Investment Ltd.	股 票 蘇州福泰電子公司 惠州市力信電子公司 惠州富泰電子公司 力信科技(惠州)公司	子公司 " " "	採權益法之長期股權投資	- - - -	USD USD USD USD	13,820 12,710 1,605 6,658	100.00 100.00 100.00 100.00	- - - -	
力銘科技公司	股 票 Logah Technology Co., Ltd.	子公司	"	4,100	\$	789,732	100.00	-	
Logah Technology Co., Ltd.	股 票 Logah Technology (HK) Co., Ltd.	子公司	"	5,000	USD	25,986	100.00	-	
Logah Technology (HK) Co., Ltd.	股 票 力銘電子(蘇州)公司 蘇州力寶電子公司	子公司 "	" "	- -	USD USD	20,213 5,766	100.00 100.00	- -	
Lite-On Japan Ltd.	股 票 Lite-On Japan (S) Pte. Ltd. L&K Industries Philippines, Inc. Lite-On Japan (H.K.) Limited Lite-On Japan (Korea) Co., Ltd. ABL 株式會社 光波公司	子公司 " " " " 採權益法計價之被投資公司	" " " " 備供出售金融資產—非流動	988 1,000 50 20 - 5,000	JPY JPY JPY JPY JPY	68,811 261,944 70,000 2,821 - 3,600	100.00 100.00 100.00 100.00 29.41 0.07	- - - - - JPY 3,600	
	第一生命 With Corporation	- -	" 以成本衡量之金融資產—非流動	7 9,000	JPY JPY	923 5,400	- 14.20	JPY 923 -	
	東京五目市 Golf 場	-	"	10	JPY	300	0.31	-	
Lite-On Japan (S) Pte. Ltd.	股 票 Lite-On Japan (Thailand) Co., Ltd.	子公司	採權益法之長期股權投資	200	JPY	35,655	100.00	-	
Lite-On Japan (H.K.) Limited	股 票 NL (Shanghai) Co., Ltd.	子公司	"	30	JPY	65,939	100.00	-	
Lite-On Mobile Oyj (原名: Perlos Oyj)	股 票 Perlos Mexico Holding Corp. Perlos AB	子公司 "	採權益法之長期股權投資	1 20	EUR	9,134 -	100.00 100.00	- -	
	Lite-On Mobile Pte. Ltd.	"	"	357,398	EUR	179,130	100.00	-	

(接次頁)

(承前頁)

持有之公司	有價證券種類及名稱	與發行人之關係	帳列	目	期	帳面金額	持股比例(%)	市價	備註
					股數(仟股) / 單位			(註一)	
Lite-On Mobile Pte. Ltd.	KYTÄJÄ GOLF OY	-	以成本衡量之金融資產—非流動		-	EUR 21	-	\$	
	Kontiolahti Golf Oy	-	"		-	EUR 9	-		
	Nurmijärven Golkeskus Oy	-	"		-	EUR 26	-		
	Luxdyne Oy	-	"		-	-	9.20		
Lite-On Young Fast Pte. Ltd.	Perlos (Guangzhou) Engineering Plastics Co., Ltd.	子公司	採權益法之長期股權投資		-	USD 48,120	100.00		
	Perlos (Guangzhou) Electronic Components Co., Ltd.	"	"		-	USD 62,526	100.00		
	Perlos (Beijing) Electronic and Telecommunication Components	"	"		-	USD 28,421	100.00		
	Perlos Precision Moulds (Shenzhen) Co., Ltd.	"	"		-	USD 10,029	100.00		
	Perlos Precision Plastics Moulding Limited Liability Company	"	"		-	USD 733	100.00		
	Perlos Telecommunication and Electronic Components (India) Private Ltd.	"	"		48,205	USD 10,008	100.00		
	Perlos Ltda	"	"		138,045	USD 79,159	100.00		
	Perlos Mexico, S.A. de C.V	"	"		16,539	USD 2,146	100.00		
	Lite-On Young Fast Pte. Ltd.	"	"		10	USD 10,502	100.00		
Perlos (Guangzhou) Electronic Components Co., Ltd.	Yantai Lite-On Mobile Electronic Components Co., Ltd.	"	"		-	RMB 20,000	100.00		
Lite-On Young Fast Pte. Ltd.	Lite-On Young Fast (Hui Zhou) Co., Ltd.	"	"		-	USD 6,500	100.00		
Perlos Precision Plastics Moulding Limited Liability Company	Bank K&H	-	以成本衡量之金融資產—非流動		-	EUR 2	-		

註一：上市或上櫃公司之股票係依九十九年底之收盤價計算，開放型基金受益憑證係依九十九年底之基金淨值計算。

註二：經評估後業將金融資產之帳面值全數提列減損損失。

註三：編入合併財務報表之各公司採權益法認列之投資損益，投資公司帳列之長期股權投資與被投資公司之股權淨值業已全數沖銷。

光寶科技股份有限公司及其子公司
累積買進或賣出同一有價證券之金額達新台幣一億元或實收資本額百分之二十以上
民國九十九年度

單位：新台幣及外幣仟元

附表六

買、賣之公司	有價證券種類及名稱	帳列科目	交易對象	徵買、賣之對象	期		初買		入		出		末
					股數(仟股)或單位數(仟)	金額	股數(仟股)或單位數(仟)	金額	股數(仟股)或單位數(仟)	金額	股數(仟股)或單位數(仟)	金額	
光寶科技公司	閩輝實業公司	採權益法之長期股權投資	-	子公司	68,930	\$ 2,075,229	678	\$ 597,803	4,100	\$ 390,083	255,340	\$ 2,134,594	
光寶科技公司	Lite-On Singapore Pte. Ltd.	"	-	子公司	-	-	51,777	3,193,573	-	-	(註二)	1,929,568	
光寶科技公司	凌耀科技公司	備供出售金融資產—非流動	-	-	-	-	1,288	108,700	671	104,146	101,512	106,067	
源泰投資公司	閩輝實業公司	採權益法之長期股權投資	-	子公司	-	-	1,111	124,299	-	-	-	117,663	
源泰投資公司	凱碩科技公司	備供出售金融資產—非流動	-	-	-	-	4,614	61,200	4,614	132,650	71,450	-	
源泰投資公司	Lite-On Green Energy (Singapore) Pte. Ltd.	預付長期投資款	-	子公司	-	-	-	EUR 11,000	-	-	-	EUR 9,000	
LTC International (L) Bhd.	Lite-On Singapore Pte. Ltd.	採權益法之長期股權投資	-	子公司	51,777	USD 53,948	-	USD 23,840	51,777	-	-	-	
Lite-On Electronics Co., Ltd.	光寶科技(廣州)投資公司	"	-	子公司	-	-	-	HKD 46,528	-	-	-	HKD 44,202	
Lite-On Electronics Co., Ltd.	光寶通信(廣州)公司	"	-	子公司	-	-	-	HKD128,443	-	-	-	HKD295,163	
Lite-On Singapore Pte. Ltd.	光寶科技(鷹潭)公司	"	-	子公司	-	-	-	USD 6,000	-	-	-	USD 4,947	
Lite-On Singapore Pte. Ltd.	光寶科技(咸寧)公司	"	-	子公司	-	-	-	USD 1,000	-	-	-	USD 787	
Lite-On Singapore Pte. Ltd.	LiteStar JV Holding (BV) Co., Ltd.	"	-	-	-	-	-	USD 18,206	1,800	-	-	USD 18,097	
Lite-On Green Energy (Singapore) Pte. Ltd.	Lite-On Green Energy B.V.	預付長期投資款	-	子公司	-	-	-	EUR 11,025	-	-	-	EUR 11,025	
Lite-On Mobile Oyj (原名: Perlos Oyj)	Medisize Oy	以成本額量之金融資產—非流動	-	-	172	EUR 5,806	-	-	172	EUR 6,248	EUR 442	-	

註一：係本年度增加包含認列權益法投資利益 569,926 仟元及資本公積一長期股權投資採權益法計價而發生 27,877 仟元；本年度減少包含處份帳面價值 134,744 仟元、現金股利 298,451 仟元、累積換算調整數 105,232 仟元及金融商品未實現損失 11 仟元。

註二：係包含轉列遞延貨項-聯屬公司間利益之處分利益 81,460 仟元。

註三：係本年度增加包含組織重整轉入 2,055,563 仟元、認列權益法投資利益 1,108,025 仟元及累積換算調整數 29,985 仟元；本年度減少包含現金股利 1,264,005 仟元。

註四：係凌耀科技公司於九十九年六月二十九日經行政院金融監督管理委員會審查通過准予辦理上櫃股票買賣而重分類 5,052 仟元及認列金融商品未實現利益 103,648 仟元。

註五：係包含本年度新增成本 115,572 仟元及認列權益法投資利益 8,727 仟元；本年度減少包含現金股利 4,840 仟元、累積換算調整數 1,775 仟元及資本公積一長期股權投資採權益法計價而發生 21 仟元。

註六：係凱碩科技公司於九十九年三月十六日經行政院金融監督管理委員會審查通過准予辦理上櫃股票買賣而重分類 61,200 仟元。

註七：係本年度新增成本 11,000 仟元；本年度減少係轉入採權益法之長期股權投資 2,000 仟元。

註八：係本年度增加包含認列權益法投資利益 23,840 仟元；本年度減少包含組織重整轉出 63,788 仟元及收回減資款 14,000 仟元。

註九：係包含本年度新增成本 46,528 仟元；本年度減少包含認列權益法投資損失 1,475 仟元港幣及累積換算調整數 851 仟元港幣。

註十：係包含本年度 Lite-On Electronics Co., Ltd. 之子公司光寶電子(廣州)公司消滅併入光寶通信(廣州)公司轉入 91,497 仟元港幣及認列權益法投資利益 77,715 仟元港幣；本年度減少包含現金股利 119,581 仟元及累積換算調整數 8,862 仟元。

註十一：係本年度新增成本 6,000 仟元；本年度減少係包含認列權益法投資損失 950 仟元及累積換算調整數 103 仟元。

註十二：係本年度新增成本 1,000 仟元；本年度減少係累積換算調整數 213 仟元。

註十三：係本年度新增成本 18,000 仟元及累積換算調整數 206 仟元；本年度減少係認列權益法投資損失 109 仟元。

註十四：合併個體間之累積買進或賣出同一有價證券往來交易業已全數沖銷。

光寶科技股份有限公司及其子公司
與關係人進、銷貨之金額達新台幣一億元或實收資本額百分之二十以上
民國九十九年度

附表七

單位：新台幣及外幣千元

進(銷)貨之公司	交易對象	關係	進(銷)貨	易		情		授	信	期	交	及	原	不	同	應收(付)		備	註
				金額	佔總進(銷)貨之比率(%)	佔總進(銷)貨之比率(%)	佔總應收(付)款之比率(%)												
光寶科技公司	Lite-On Trading USA, Inc.	註二	銷	(\$ 14,144,639)	(13)	約 67-75 天	成本加成	無顯著不同	約 90 天	無顯著不同	無顯著不同	票據、帳款	41	\$ 3,929,208	(41)				
	無錫中寶運通貿易公司	註二	銷	(959,908)	(1)	約 90 天	成本加成	無顯著不同	約 90 天	無顯著不同	無顯著不同	票據、帳款	5	438,412	(5)				
	旭基公司	註二	進	992,536	1	約 90 天	按約定價格	無顯著不同	約 90 天	無顯著不同	無顯著不同	票據、帳款	(1)	280,801	(1)				
光寶電子(廣州)公司	Lite-On Overseas Trading Co., Ltd.	註一	進	64,564,223	67	約 90 天	成本加成	無顯著不同	約 90 天	無顯著不同	無顯著不同	票據、帳款	(61)	11,488,325	(61)				
	Lite-On Japan Ltd.	註一	銷	(1,549,987)	(2)	約 90 天	成本加成	無顯著不同	約 90 天	無顯著不同	無顯著不同	票據、帳款	4	337,661	(4)				
	力信興業公司	註二	進	1,315,196	1	約 90 天	成本加成	無顯著不同	約 90 天	無顯著不同	無顯著不同	票據、帳款	(3)	493,985	(3)				
東莞致力電腦公司	光寶科技(常州)公司	註二	進	8,371,098	9	約 90 天	成本加成	無顯著不同	約 90 天	無顯著不同	無顯著不同	票據、帳款	(15)	2,784,811	(15)				
	Lite-On Japan (H.K.) Limited	註二	銷	(1,015,453)	(1)	約 90 天	成本加成	無顯著不同	約 90 天	無顯著不同	無顯著不同	票據、帳款	3	288,457	(3)				
	敦尚科技(常州)公司	註一	進	5,292,706	6	約 90 天	成本加成	無顯著不同	約 90 天	無顯著不同	無顯著不同	票據、帳款	(16)	2,932,570	(16)				
東莞致通電腦公司	Lite-On Singapore Pte. Ltd.	註一	進	178,336	-	約 90 天	成本加成	無顯著不同	約 90 天	無顯著不同	無顯著不同	票據、帳款	-	88,844	(-)				
	敦尚科技(常州)公司	註一	進	118,398	-	約 90 天	成本加成	無顯著不同	約 90 天	無顯著不同	無顯著不同	票據、帳款	-	14,840	(-)				
	Lite-On Electronics H.K. Ltd.	註一	銷	(8,968,034)	(100)	約 90 天	成本加成	無顯著不同	約 90 天	無顯著不同	無顯著不同	票據、帳款	99	688,722	(99)				
無錫光寶光電公司	Lite-On Overseas Trading Co., Ltd.	註三	銷	(252,390)	(98)	約 90 天	成本加成	無顯著不同	約 90 天	無顯著不同	無顯著不同	票據、帳款	-	-	(-)				
	Lite-On Electronics H.K. Ltd.	註三	銷	(468,118)	(33)	約 90 天	按約定價格	無顯著不同	約 90 天	無顯著不同	無顯著不同	票據、帳款	32	272,566	(32)				
	Lite-On Singapore Pte. Ltd.	註三	銷	(964,735)	(67)	約 90 天	按約定價格	無顯著不同	約 90 天	無顯著不同	無顯著不同	票據、帳款	32	270,177	(32)				
光寶電子通訊(廣州)公司	Lite-On Overseas Trading Co., Ltd.	註三	銷	(10,746,136)	(100)	約 90 天	按約定價格	無顯著不同	約 90 天	無顯著不同	無顯著不同	票據、帳款	80	2,444,151	(80)				
	Lite-On Overseas Trading Co., Ltd.	註三	銷	(1,051,922)	(11)	約 90 天	成本加成	無顯著不同	約 90 天	無顯著不同	無顯著不同	票據、帳款	10	336,188	(10)				
	Lite-On Overseas Trading Co., Ltd.	註三	銷	(1,236,883)	(100)	約 90 天	成本加成	無顯著不同	約 90 天	無顯著不同	無顯著不同	票據、帳款	52	55,647	(52)				
旭麗電子(東莞)公司	Lite-On Overseas Trading Co., Ltd.	註三	銷	(4,852,911)	(92)	約 90 天	成本加成	無顯著不同	約 90 天	無顯著不同	無顯著不同	票據、帳款	100	269,859	(100)				
	Lite-On Overseas Trading Co., Ltd.	註三	銷	(142,832)	(7)	約 90 天	成本加成	無顯著不同	約 90 天	無顯著不同	無顯著不同	票據、帳款	47	48,457	(47)				
	Lite-On Overseas Trading Co., Ltd.	註三	銷	(167,413)	(10)	約 90 天	成本加成	無顯著不同	約 90 天	無顯著不同	無顯著不同	票據、帳款	1	5,241	(1)				
東莞致力電腦公司	光寶科技(常州)公司	註四	銷	(144,818)	(9)	約 90 天	成本加成	無顯著不同	約 90 天	無顯著不同	無顯著不同	票據、帳款	-	-	(-)				
	LTC International (I) Bhd.	註四	銷	(23,131,550)	(96)	約 90 天	成本加成	無顯著不同	約 90 天	無顯著不同	無顯著不同	票據、帳款	69	4,188,630	(69)				
	Lite-On Overseas Trading Co., Ltd.	註三	銷	(4,505,476)	(99)	約 90 天	成本加成	無顯著不同	約 90 天	無顯著不同	無顯著不同	票據、帳款	-	-	(-)				
東莞旭福電腦公司	Lite-On Overseas Trading Co., Ltd.	註三	銷	(10,871,671)	(100)	約 90 天	按約定價格	無顯著不同	約 90 天	無顯著不同	無顯著不同	票據、帳款	-	-	(-)				

(接次頁)

(承前頁)

進(銷)貨之公司	交易對象	關係	係	交易		情形		交易條件與一般交易原因		應收(付)票據、帳款		註
				進(銷)貨	金額	估總進(銷)貨之比率(%)	授信期	單	價	授	期	
光寶科技(廣州)公司	Lite-On Overseas Trading Co., Ltd.	註三	銷	貨	(\$ 6,780,298)	(100)	約 90 天	成本加成	無顯著不同	\$ 2,427,495	100	
Lite-On Electronics (Thailand) Co., Ltd.	Lite-On Singapore Pte. Ltd.	註三	銷	貨	(3,231,576)	(98)	約 90 天	成本加成	無顯著不同	842,937	100	
LTC International (L) Bhd.	Lite-On Singapore Pte. Ltd.	註三	銷	貨	(190,940)	(14)	約 90 天	成本加成	無顯著不同	-	-	
Lite-On Singapore Pte. Ltd.	Lite-On Trading USA	註四	銷	貨	(733,957)	(55)	約 120 天	成本加成	無顯著不同	-	-	
	Lite-On Electronics H.K. Ltd.	註三	銷	貨	(1,844,524)	(8)	約 90 天	成本加成	無顯著不同	385,178	8	
	Lite-On Japan Ltd.	註三	銷	貨	(532,880)	(2)	約 90 天	成本加成	無顯著不同	178,237	4	
	Lite-On, Inc.	註四	銷	貨	(833,402)	(4)	約 90 天	成本加成	無顯著不同	81,569	2	
	Lite-On Trading USA, Inc.	註四	銷	貨	(536,540)	(2)	約 90 天	成本加成	無顯著不同	285,633	6	
	東莞致通電腦公司	註四	銷	貨	(7,631,130)	(6)	約 90 天	成本加成	無顯著不同	992,707	4	
	光寶光電(常州)公司	註四	銷	貨	(924,107)	(1)	約 90 天	成本加成	無顯著不同	109,739	-	
	光寶通信(廣州)公司	註四	銷	貨	(9,124,718)	(7)	約 90 天	按約定價格	無顯著不同	2,494,862	9	
	光寶科技(常州)公司	註四	銷	貨	(205,431)	(-)	約 90 天	成本加成	無顯著不同	130,574	-	
	光寶電子(東莞)公司	註四	銷	貨	(1,106,447)	(1)	約 90 天	成本加成	無顯著不同	388,032	1	
	旭麗電子(廣州)公司	註四	銷	貨	(4,233,647)	(3)	約 90 天	成本加成	無顯著不同	2,763	-	
	東莞致力電腦公司	註四	銷	貨	(19,136,780)	(14)	約 90 天	成本加成	無顯著不同	3,430,073	13	
	I-Solutions Limited	註四	銷	貨	(3,787,195)	(3)	約 90 天	成本加成	無顯著不同	544,371	2	
	東莞旭福電腦公司	註四	銷	貨	(713,236)	(1)	約 90 天	成本加成	無顯著不同	65,845	-	
	光寶科技(廣州)公司	註四	銷	貨	(9,796,066)	(7)	約 90 天	成本加成	無顯著不同	316,850	1	
	LTC International (L) Bhd.	註四	銷	貨	(4,796,091)	(4)	約 90 天	成本加成	無顯著不同	2,714,678	10	
	Lite-On Singapore Pte. Ltd.	註三	銷	貨	(779,998)	(1)	約 90 天	成本加成	無顯著不同	-	-	
	建興電子科技(香港)公司	註四	進	貨	(8,102,941)	(6)	約 90 天	成本加成	無顯著不同	4,668,670	1	
	飛利浦建興數位科技公司	註四	進	貨	(35,652,869)	(94)	30-90 天	成本加成	無顯著不同	(3,425,781)	(84)	
	Lite-On Sales & Distribution Inc.	註四	銷	貨	(26,714,864)	(63)	30-90 天	按約定價格	無顯著不同	6,593,163	66	
	Philips & Lite-On Digital Solutions Germany GmbH	註四	銷	貨	(643,449)	(2)	30-90 天	按約定價格	無顯著不同	630,669	6	
	Lite-On Americas Inc.	註四	銷	貨	(354,946)	(1)	30-90 天	按約定價格	無顯著不同	296,460	3	
	Lite-On IT Singapore Pte. Ltd.	註四	銷	貨	(1,539,931)	(3)	30-90 天	成本加成	無顯著不同	-	-	
	Philips & Lite-On Digital Solutions USA Inc.	註四	銷	貨	(3,192,645)	(7)	30-90 天	成本加成	無顯著不同	2,946,206	44	
	建興光電科技(廣州)公司	註四	進	貨	(6,316,557)	(13)	30-90 天	成本加成	無顯著不同	75,529	1	
	建興光電科技(北海)公司	註四	進	貨	(34,380,745)	(73)	30-90 天	成本加成	無顯著不同	(7,594,431)	(49)	
		註四	進	貨	(12,308,441)	(26)	30-90 天	成本加成	無顯著不同	(7,924,010)	(51)	

(接次頁)

(承前頁)

進(銷)貨之公司	交易對象	關係	條款	交易		情形		交易條件與一般交易原		應收(付)票據、帳款		註
				進(銷)貨	金額	估總進(銷)貨之比率(%)	授信期	信期	同因	額	估總應收(付)款之比率(%)	
Automotive Playback Modules Hungary	Electronical Mechanical Manufacturing and Trading Limited Liability Company	註四	進	貨	\$ 240,281	1	30-90天	成本加成	無顯著不同	\$ -	-	
Automotive Playback Modules Hungary	Electronical Mechanical Manufacturing and Trading Limited Liability Company	註四	銷	貨	(537,229)	(1)	30-90天	成本加成	無顯著不同	294,340	4	
Philips & Lite-On Digital Solutions USA Inc.	建興光電科技(北海)公司	註四	銷	貨	(3,238,093)	(100)	30-90天	按約定價格	無顯著不同	3,067,581	100	
建興光電科技(北海)公司	建興光電科技(北海)公司	註四	銷	貨	(692,271)	(2)	30-90天	成本加成	無顯著不同	411,400	5	
飛利浦建興數位科技公司	Philips & Lite-On Digital Solutions USA Inc.	註四	銷	貨	(1,741,360)	(90)	30-90天	按約定價格	無顯著不同	56,021	77	
飛利浦建興數位科技公司	Philips & Lite-On Digital Solutions USA Inc.	註四	銷	貨	(219,392)	(10)	30-90天	按約定價格	無顯著不同	16,608	23	
Philips & Lite-On Digital Solutions Germany GmbH	Automotive Playback Modules Hungary	註四	銷	貨	(294,065)	(12)	30-90天	按約定價格	無顯著不同	41,489	10	
飛利浦建興數字系統(上海)公司	建興(廣州)電子科技公司	註四	進	貨	1,937,619	100	30-90天	成本加成	無顯著不同	(340,472)	(52)	
飛利浦建興數字系統(上海)公司	建興(廣州)電子科技公司	註四	進	貨	552,618	100	30-90天	成本加成	無顯著不同	(134,758)	(100)	
閱暉實業公司	Silittech Technology Corp.Ltd.	註四	進	貨	2,587,862	60	90天	按約定價格	90-120天	(402,117)	(42)	
閱暉實業公司	Lite-On Japan Ltd.	註三	銷	貨	(486,836)	(8)	90天	無顯著不同	90-120天	175,478	19	
閱暉實業公司	Perlos Telecommunication & Electronic Components	註四	銷	貨	(129,653)	(2)	90天	無顯著不同	90-120天	65,150	7	
閱暉實業公司	閱暉(香港)公司	註四	進	貨	1,263,683	30	90天	按約定價格	90-120天	(311,920)	(32)	
閱暉實業公司	錫美辦機公司	註四	進	貨	103,022	2	90天	按約定價格	90-120天	(39,697)	(4)	
閱暉實業公司	旭榮電子(深圳)公司	註四	進	貨	USD 57,037	95	90天	無顯著不同	90-120天	(USD 10,212)	(92)	
Silittech Technology Corp.Ltd.	Perlos Telecommunication & Electronic Components India Pvt Ltd.	註四	銷	貨	EUR 19,698			無顯著不同	90-120天	(EUR 3,149)		
					JPY 94,728					(JPY 15,066)		
					(RMB 35,119)	(3)	90天	無顯著不同	90-120天	RMB 824	-	

(接次頁)

(承前頁)

進(銷)貨之公司	交易對象	關係	交易		情形		交易條件概況		一般交易原則	應收(付)票據、帳款	註
			進(銷)	貨(債)	佔總進(銷)貨之比率(%)	佔總應收(付)款之比率(%)	進	銷			
閩暉科技(蘇州)公司	閩暉科技(蘇州)公司 Perlos (Guangzhou) Electronic Components Co. Ltd.	註四	進	RMB 61,665	10	90天	無顯著不同	無顯著不同	90-120天	(RMB) 23,620	(9)
			銷	(RMB) 25,694	(2)	90天	無顯著不同	無顯著不同	90-120天	RMB 5,453	2
閩暉科技(蘇州)公司	閩暉(香港)公司	註四	銷	(USD) 30,437	(24)	90天	無顯著不同	無顯著不同	90-120天	USD 7,859	17
			銷	(EUR) 7,313	(11)	90天	無顯著不同	無顯著不同	90-120天	EUR 2,092	12
閩暉科技(蘇州)公司	Perlos Telecommunication & Electronic Components India Pvt Ltd.	註四	銷	(RMB) 61,665	(5)	90天	無顯著不同	無顯著不同	90-120天	RMB 23,620	6
			銷	(RMB) 88,260	(14)	90天	無顯著不同	無顯著不同	90-120天	(RMB) 11,271	(4)
Li Shin International Enterprise Corp.	旭榮電子(深圳)公司 力信科技(惠州)公司 光寶力信(贛州)公司 光寶力信(蕪湖)公司 力銘電子(蘇州)公司 力銘電子(蘇州)公司 力銘科技公司 Leotek Electronics USA Corp.	註四	進	USD 28,109	26	註五	按約定價格	按約定價格	無顯著不同	(USD) 4,097	(12)
			進	USD 40,420	37	註五	按約定價格	按約定價格	無顯著不同	(USD) 15,158	(45)
力銘科技公司	力銘電子(蘇州)公司	註四	進	USD 30,683	28	註五	按約定價格	按約定價格	無顯著不同	(USD) 10,566	(31)
			銷	USD 10,479	10	註五	按約定價格	按約定價格	無顯著不同	(USD) 4,046	(12)
光林電子公司	力銘科技(蘇州)公司	註三	進	(USD) 944	(1)	註五	按約定價格	按約定價格	無顯著不同	USD -	-
			銷	\$ 3,797,135	(99)	60天	按約定價格	按約定價格	無顯著不同	(\$ 614,019)	(100)
Perlos (Beijing) Electronic and Telecommunication Components	Lite-On Mobile Oyj (原名: Perlos Oyj)	註四	銷	(USD) 119,369	(99)	60天	按約定價格	按約定價格	無顯著不同	USD 21,079	100
			銷	(\$ 671,161)	(72)	90-120天	無顯著不同	無顯著不同	無顯著不同	\$ 227,322	99
Perlos (Guangzhou) Engineering Plastics Co. Ltd.	Perlos (Guangzhou) Electronic Components Co. Ltd.	註四	銷	(EUR) 19,447	(100)	註五	按約定價格	按約定價格	無顯著不同	EUR 7,019	329
			銷	(EUR) 39,899	(13)	註五	按約定價格	按約定價格	無顯著不同	EUR 18,550	42
Perlos (Guangzhou) Electronic Components Co. Ltd.	Perlos (Beijing) Electronic and Telecommunication Components Ltd.	註四	銷	(EUR) 21,898	(7)	註五	按約定價格	按約定價格	無顯著不同	EUR 1,939	4
			銷	(EUR) 5,963	(2)	註五	按約定價格	按約定價格	無顯著不同	EUR 803	2
Perlos (Guangzhou) Electronic Components Co. Ltd.	Perlos Telecommunication and Telecommunication Private Ltd.	註四	銷	(EUR) 6,256	(2)	註五	按約定價格	按約定價格	無顯著不同	EUR 2,379	5
			銷	(EUR) 6,256	(2)	註五	按約定價格	按約定價格	無顯著不同	EUR 2,379	5

(接次頁)

(承前頁)

進(銷)貨之公司	交易對象	關係	交易		情形		交易之情形	交易條件與情形	一般交易及	不同原因	應收(付)票據、帳款		備註
			進(銷)貨	貨倉	額	佔總進(銷)貨之比率(%)					信	期	
Lite-On Mobile Oyj (原名: Perlos Oyj)	Perlos (Guangzhou) Electronic Components Co. Ltd. Perlos (Beijing) Electronic and Telecommunication Components Perlos Telecommunication and Electronic Components (India) Private Ltd. Perlos Telecommunication and Electronic Components (India) Private Ltd.	註四	銷貨	(EUR) 12,665	(14)	註五	按約定價格	無顯著不同	無顯著不同	EUR	2,599	20	
		註四	銷貨	(EUR) 4,797	(5)	註五	按約定價格	無顯著不同	無顯著不同	EUR	351	8	
		註四	銷貨	(EUR) 3,923	(4)	註五	按約定價格	無顯著不同	無顯著不同	EUR	3,012	23	
Perlos Precision Moulds (Shenzhen) Co. Ltd.	Perlos Telecommunication and Electronic Components (India) Private Ltd. Perlos (Guangzhou) Electronic Components Co. Ltd.	註四	銷貨	(EUR) 2,747	(12)	註五	按約定價格	無顯著不同	無顯著不同	EUR	1,289	28	
		註四	銷貨	(EUR) 4,975	(21)	註五	按約定價格	無顯著不同	無顯著不同	EUR	1,980	15	
Perlos Mexico, S. A. de C.V.	Perlos Mexico Holding Corp.	註四	銷貨	(EUR) 8,528	(100)	註五	按約定價格	無顯著不同	無顯著不同	EUR	2,160	98	

註一：採權益法計價之被投資公司。

註二：採權益法計價之被投資公司之轉投資公司。

註三：先實科技公司採權益法計價之被投資公司。

註四：先實科技公司採權益法計價被投資公司之轉投資公司。

註五：係依各公司資金狀況支付。

註六：合併個體間之進銷貨交易業已沖銷。

光寶科技股份有限公司及其子公司
應收關係人款項達新台幣一億元或實收資本額百分之二十以上
民國九十九年度

單位：新台幣及外幣仟元

附表八

帳列應收款項之公司	交易對象	關係	應收關係人應收票據	應收關係人應收帳款	其他應收關係人款項	週轉率(次)	逾期應收金額		應收關係人款項式收	應收關係人後額	提列帳備	抵額	
							金額	金額					
光寶科技公司	Lite-On Singapore Pte. Ltd.	註一	\$ -	250	\$ 844,390	0.63	\$ -	-	\$ -	-	\$ -	-	
	Lite-On Trading USA, Inc.	註二	-	3,929,208	70,205	3.08	33	-	-	-	-	-	
	無錫中寶運通貿易公司	註二	-	438,412	-	2.49	-	-	-	-	-	-	
	Lite-On Overseas Trading Co., Ltd.	註一	-	2,499,571	93,081	-	66,054	-	加強催收	61,269	-	-	
	Lite-On Japan Ltd.	註一	-	337,661	1,678	5.30	62,156	-	加強催收	72,128	-	-	
	Lite-On Japan (H.K.) Limited	註二	-	288,457	1,166	3.91	-	-	-	-	-	-	
	光電電子(天津)公司	註二	-	-	410,153	-	-	-	-	-	-	-	
	光寶光電(常州)公司	註二	-	48	205,881	2.04	-	-	-	-	-	-	
	光寶科技(常州)公司	註二	-	147,802	6,983	-	-	-	-	-	-	-	
	光寶科技(廣州)公司	註三	-	4,188,630	-	7.69	-	-	-	-	-	-	
	旭麗電子(廣州)公司	I-Solutions Limited	註四	-	-	132,119	-	-	-	-	-	-	-
		東莞利通電器二廠	註四	-	-	1,265,062	-	-	-	-	-	-	-
		東莞石碣旭基電子廠	註四	-	-	304,552	-	-	-	-	-	-	-
Lite-on Green Technologies S.R.L.		註四	-	-	170,410	-	-	-	-	-	-	-	
Lite-On Green Technologies B.V	Romeo Tetti PVI S.R.L.	註四	-	-	450,945	-	-	-	-	-	-	-	
	G&W Technology Limited	註四	-	-	210,949	-	-	-	-	-	-	-	
G&W Technology (BVI) Limited Lite-On Overseas Trading Co., Ltd.	光寶電子(東莞)公司	註四	-	388,032	-	2.53	99,162	-	加強催收	99,162	-	-	
	東莞旭福電腦公司	註四	-	316,850	-	26.15	-	-	-	-	-	-	
	光寶科技(常州)公司	註四	-	130,574	-	3.15	-	-	-	-	-	-	
	東莞致通電腦公司	註四	-	992,707	-	6.29	-	-	-	-	-	-	
	光寶通信(廣州)公司	註四	-	2,494,862	-	4.55	-	-	-	-	-	-	
	旭麗電子(廣州)公司	註四	-	3,430,073	-	5.18	-	-	-	-	-	-	
	光寶科技(廣州)公司	註四	-	2,714,404	274	2.51	1,301,299	-	加強催收	1,301,299	-	-	
東莞致力電腦公司	註四	-	543,961	410	5.45	-	-	-	-	-	-		
Lite-On Singapore Pte. Ltd 光寶光電(常州)公司	Lite-On Singapore Pte. Ltd	註三	-	4,668,670	-	3.38	-	-	-	-	-	-	
	光寶光電(常州)公司	註四	-	109,739	-	16.84	-	-	-	-	-	-	

(接次頁)

(承前頁)

帳列應收款項之公司	交易對象	關係	應收關係人應收票據餘額	應收關係人應收帳款餘額	其他應收關係人款項餘額	週轉率(次)	逾期應收金額	逾額	關係人款項處理方式	應收項回金額	關係人後項金額	提列帳帳	備抵額
Lite-On Electronics (Thailand) Co., Ltd.	Lite-On Singapore Pte. Ltd.	註三	\$ -	\$ 841,440	\$ 1,497	3.47	\$ -	-	-	\$ -	-	\$ -	-
Lite-On Singapore Pte. Ltd.	Lite-On Electronics H.K. Ltd.	註三	-	373,718	11,461	5.49	-	-	-	-	-	-	-
	Lite-On Japan Ltd.	註三	-	176,226	2,011	3.14	-	-	-	-	-	-	-
	Lite-On Trading USA, Inc.	註四	-	282,599	3,034	3.80	-	-	-	-	-	-	-
	Lite-On Mobile Oyj (原名: Perlos Oyj)	註四	-	-	617,784	-	-	-	-	-	-	-	-
光寶電子(天津)公司	Lite-On Overseas Trading Co., Ltd.	註三	-	142,057	28,449	-	-	-	-	-	-	-	-
東莞利通電器二廠	Lite-On Electronics Co., Ltd.	註四	-	-	257,790	-	-	-	-	-	-	-	-
旭麗電子(東莞)公司	Lite-On Overseas Trading Co., Ltd.	註三	-	267,267	2,591	17.43	-	-	-	-	-	-	-
東莞致力電腦公司	光寶電子(天津)公司	註四	-	-	415,801	-	-	-	-	-	-	-	-
Lite-On China Holding Co., Ltd.	Lite-On Mobile Oyj (原名: Perlos Oyj)	註四	-	-	1,833,373	-	-	-	-	-	-	-	-
光寶通信(廣州)公司	Lite-On Overseas Trading Co., Ltd.	註三	-	2,444,151	-	5.82	-	-	-	-	-	-	-
	Titanic Capital Service Ltd.	註四	-	-	250,670	-	-	-	-	-	-	-	-
	光寶光電(常州)公司	註四	-	-	334,013	-	-	-	-	-	-	-	-
光寶科技(廣州)公司	Lite-On Overseas Trading Co., Ltd.	註三	-	2,427,515	(20)	3.54	426,719	426,719	加強催收	426,719	-	-	-
光寶電子通訊(廣州)公司	光寶光電(常州)公司	註四	-	-	126,925	-	-	-	-	-	-	-	-
光寶科技(常州)公司	Lite-On Overseas Trading Co., Ltd.	註三	-	336,188	-	6.26	-	-	-	-	-	-	-
	光寶光電(常州)公司	註四	-	-	110,218	-	-	-	-	-	-	-	-
	光寶科技(常州)公司	註四	-	310,646	-	-	-	-	-	-	-	-	-
光寶光電(常州)公司	Lite-On Singapore Pte. Ltd.	註三	-	269,545	3,022	3.47	1	1	加強催收	-	1	-	-
	Lite-On Overseas Trading Co., Ltd.	註三	-	270,117	-	7.14	-	-	-	-	-	-	-
東莞致通電腦公司	Lite-On Overseas Trading Co., Ltd.	註三	-	688,722	-	8.98	181	181	加強催收	-	181	-	-
東莞旭福電腦公司	光寶(廣州)精密模具公司	註四	-	-	163,990	-	-	-	-	-	-	-	-
	光寶光電(常州)公司	註四	-	-	232,899	-	-	-	-	-	-	-	-
	旭麗電子(東莞)公司	註四	-	-	210,869	-	-	-	-	-	-	-	-

(接次頁)

(承前頁)

帳列應收款項之公司	交易對象	關係	應收票據	應收關係人帳款餘額	應收關係人帳款餘額	其他應收關係人款餘額	週轉率(次)	逾期應收金額	應收關係人款項式	應收關係人項	收回金額	呆帳	列帳	抵額
Lite-On Electronics Ltd. (H.K.)	光寶通信(廣州)公司	註四	\$ -	\$ -	\$ 420,312	-	-	\$ -	-	\$ -	-	-	-	-
Titanic Capital Service Ltd.	源興電腦科技(東莞)公司	註四	-	37,663	85,663	-	-	35,738	加強催收	-	-	-	-	-
光寶綠色能資科技公司	Lite-On Technology (Europe) B.V.	註三	-	155,898	-	-	-	173,842	加強催收	45,097	-	-	-	-
	Lite-On Green Technologies B.V.	註四	-	155,164	-	-	-	155,051	加強催收	-	-	-	-	-
建興電子科技公司	High Yield Group Co., Ltd.	註四	-	-	2,130,703	-	-	-	-	-	-	-	-	-
	飛利浦建興數位科技公司	註四	-	6,593,163	-	-	4.01	290,732	加強催收	2,109,249	-	-	-	-
	Lite-On Sales & Distribution Inc.	註四	-	630,669	-	-	0.84	153,033	加強催收	202,530	-	-	-	-
	Philips & Lite-On Digital Solutions Germany GmbH.	註四	-	296,460	-	-	2.35	112,837	加強催收	-	-	-	-	-
建興電子科技(香港)公司	建興電子科技公司	註三	-	3,425,781	-	-	6.83	3	加強催收	2,015,542	-	-	-	-
	建興光電科技(廣州)公司	註四	-	-	11,806,176	-	-	-	-	-	-	-	-	-
	Lite-On IT Singapore Pte. Ltd.	註四	-	2,946,206	-	-	1.08	-	-	1,437,058	-	-	-	-
	建興(廣州)電子科技公司	註四	-	-	212,930	-	-	-	-	-	-	-	-	-
	建興光電科技(北海)公司	註四	-	-	7,597,601	-	-	-	-	-	-	-	-	-
	Automotive Playback Modules Hungary Electronical Mechanical Manufacturing and Trading Limited Liability Company	註四	-	294,340	-	-	2.83	142,147	加強催收	-	-	-	-	-
建興光電科技(廣州)公司	建興電子科技(香港)公司	註四	-	7,594,431	-	-	7.28	122,929	加強催收	212,649	-	-	-	-
建興電子國際(香港)公司	建興光電科技(北海)公司	註四	-	411,400	203,792	-	3.10	411,377	加強催收	-	-	-	-	-
飛利浦建興數位科技公司	建興光電科技(廣州)公司	註四	-	-	711,903	-	-	-	-	-	-	-	-	-
	建興電子科技(香港)公司	註四	-	-	224,216	-	-	-	-	-	-	-	-	-
Lite-On IT Singapore Pte. Ltd.	Philips & Lite-On Digital Solutions USA Inc.	註四	-	3,067,581	-	-	1.06	-	-	-	-	-	-	-

(接次頁)

(承前頁)

帳列應收款項之公司	交易對象	關係	應收票據	應收關係人額	應收帳款	應收關係人額	其他應收關係人款餘額	週轉率(次)	逾期應收關係人款項		應收關係人款項	收回金額	提呆帳	列帳	抵備金額
									金額	金額					
Perlos (Beijing) Electronic and Telecommunication Components	Lite-On Mobile Oyj (原名: Perlos Oyj)	註四	\$ -	-	EUR 6,402	\$ -	\$ -	-	\$ -	-	\$ -	\$ -	\$ -	-	-
Perlos (Guangzhou) Electronic Components Co. Ltd.	Lite-On Mobile Oyj (原名: Perlos Oyj)	註四	-	-	EUR 18,550	-	-	-	-	-	-	-	-	-	-
Perlos (Guangzhou) Electronic Components Co. Ltd.	Perlos PVT.Ltd.	註四	-	-	EUR 2,379	-	-	-	-	-	-	-	-	-	-
Perlos (Guangzhou) Engineering Plastics Co. Ltd.	Perlos (Guangzhou) Electronic Components Co. Ltd.	註四	-	-	EUR 7,019	-	-	-	-	-	-	-	-	-	-
Lite-On Mobile Oyj (原名: Perlos Oyj)	Perlos (Guangzhou) Electronic Components Co. Ltd. Perlos PVT.Ltd.	註四	-	-	EUR 2,599	-	-	-	-	-	-	-	-	-	-
Perlos Mexico, S. A. de C.V	Perlos Mexico Holding Corp.	註四	-	-	EUR 3,012	-	-	-	-	-	-	-	-	-	-
		註四	-	-	EUR 2,160	-	-	-	-	-	-	-	-	-	-

註一：採權益法計價之被投資公司。

註二：採權益法計價之被投資公司之轉投資公司。

註三：光寶科技公司採權益法計價之被投資公司。

註四：光寶科技公司採權益法計價之被投資公司之轉投資公司。

註五：合併個體相互間之應收(付)款項業已沖銷。

光寶科技股份有限公司及其子公司
被投資公司名稱、所在地區...等相關資訊
民國九十九年度

附表九

單位：新台幣及外幣仟元

投資公司	公司名稱	被投資公司名稱	所在地	區	主要營業項目	原	始	投	資	金	額	年	末	股	數	(仟	股)	持	有	被	投	資	公	司	本	年	度	認	列	之	備	註					
						本	期	末	上	期	末	期	末	期	末	期	末	期	末	期	末	期	末	期	末	期	末	期	末	期	末	期	末	期	末	期			
						\$	\$	\$	\$	\$	\$	\$	\$	\$	\$	\$	\$	\$	\$	()	()	()	()	()	()	()	()	()		
光寶科技公司	建興電子科技公司 蘭暉實業公司	建興電子科技公司 蘭暉實業公司	台北市 台北縣		光碟機之生產及銷售 模具、橡(塑)膠製品製造 及銷售	\$ 2,453,361	363,206	2,453,361	\$ 2,453,361	385,998	385,998	384,373	65,508	43.01	36.96																								
	光寶匯才資訊服務公司 龍生工業公司	光寶匯才資訊服務公司 龍生工業公司	台北縣 台北縣		資訊委外服務系統整合 電腦週邊產品、事務機、數位相機、模具及塑膠之生產與銷售	35,973	997,160	35,973	997,160	997,160	997,160	3,400	26,727	100.00	29.83																								
	力信興業公司	力信興業公司	桃園縣		電子零組件製造、買賣及進出口貿易	4,951,402	4,951,402	4,951,402	4,951,402	4,951,402	4,951,402	137,573		100.00																									
	力銘科技公司	力銘科技公司	新竹縣		液晶電視背光模組轉換器之研發、設計製造與銷售	321,750	321,750	321,750	321,750	321,750	321,750	21,387		18.97																									
	敦揚科技公司	敦揚科技公司	高雄市		車用警報器、定速器及廚廁用自動送紙器等電子產品之研發、加工、製造及銷售	1,388,691	1,388,691	1,388,691	1,388,691	1,388,691	1,388,691	66,732		87.31																									
	源泰投資公司	源泰投資公司	台北市		一般投資業	10,037,714	10,037,714	8,527,714	8,527,714	8,527,714	8,527,714	1,003,771		100.00																									
	Lite-On Electronics H.K. Ltd.	Lite-On Electronics H.K. Ltd.	Hong Kong		LED 光電產品之銷售	7,067,549	7,067,549	6,985,872	6,985,872	6,985,872	6,985,872	17,164		100.00																									
	Lite-On Electronics (Thailand) Co., Ltd.	Lite-On Electronics (Thailand) Co., Ltd.	Thailand		LED 光電產品之製造及銷售	559,106	559,106	559,106	559,106	559,106	559,106	5,030		100.00																									
	Lite-On Japan Ltd.	Lite-On Japan Ltd.	Japan		LED 光電產品及電源供應器之銷售	253,111	253,111	253,111	253,111	253,111	253,111	6,162		49.49																									
	Lite-On International Holding Co., Ltd.	Lite-On International Holding Co., Ltd.	British Virgin Islands		一般投資業	USD 172,694	USD 172,694	USD 236,481	USD 236,481	USD 236,481	USD 236,481	213,924		100.00																									
	LTC Group Ltd. (BVI)	LTC Group Ltd. (BVI)	British Virgin Islands		一般投資業	\$ 2,379,575	\$ 2,379,575	\$ 2,379,575	\$ 2,379,575	\$ 2,379,575	\$ 2,379,575	41,916		100.00																									
	Lite-On Technology USA, Inc.	Lite-On Technology USA, Inc.	USA		一般投資業	USD 50,407	USD 50,407	USD 50,407	USD 50,407	USD 50,407	USD 50,407	436		100.00																									
	Lite-On Technology International Inc. (USA)	Lite-On Technology International Inc. (USA)	CA, USA		市場資訊蒐集及售後服務	\$ -	\$ -	\$ 95,531	\$ 95,531	\$ 95,531	\$ 95,531	-		-																									
	Lite-On Electronics (Europe) Ltd.	Lite-On Electronics (Europe) Ltd.	United Kingdom		電源供應器之製造及銷售	44,559	44,559	292,580	292,580	292,580	292,580	300		100.00																									
	Lite-On Technology (Europe) B.V.	Lite-On Technology (Europe) B.V.	Eindhoven, Netherlands		市場資訊蒐集及售後服務	6,970,097	6,970,097	6,970,097	6,970,097	6,970,097	6,970,097	-		54.00																									
	Lite-On Overseas Trading Co., Ltd.	Lite-On Overseas Trading Co., Ltd.	British Virgin Islands		買賣業	168,947	168,947	168,947	168,947	168,947	168,947	5,143		100.00																									
	Lite-On Singapore Pte. Ltd.	Lite-On Singapore Pte. Ltd.	Singapore		各種電腦附件之製造與供應	USD 63,788	USD 63,788	-	-	-	-	51,777		100.00																									
	敦南科技公司	敦南科技公司	台北縣		影像感應測試器及整流器之製造	\$ 1,017,855	\$ 1,017,855	1,017,855	1,017,855	1,017,855	1,017,855	81,628		18.24																									
源泰投資公司	光林電子公司 蘭暉實業公司	光林電子公司 蘭暉實業公司	桃園縣 台北縣		LED 光電產品之銷售 模具、橡(塑)膠製品製造及銷售	1,309,861	1,309,861	1,288,880	1,288,880	1,288,880	1,288,880	81,729		73.40																									
						115,572	115,572	-	-	-	-	1,111		0.63																									

(接次頁)

(承前頁)

投資公司名稱	被投資公司名稱	所在地	主要營業項目	原本期數	投資未上	資金額	期未	股數(千股)	比率(%)	持	有	本	期	認	列	之	備
				本期數	本期數	額	末			面	額	損	益	損	損	益	
光寶科技(江蘇)公司	光寶科技(廣州)公司	廣東省廣州市	電腦機殼之製造與買賣	RMB 265,212	RMB 265,212	RMB 265,212	-	100.00	100.00	HKD 461,049	RMB 61,688	-	-	-	-	-	孫公司
	光寶(廣州)計算機科技公司	廣東省廣州市	資訊委外服務 集團全球通訊網路整合	RMB 10,511	RMB 10,511	RMB 10,511	-	100.00	100.00	HKD 26,773	RMB 927	-	-	-	-	-	孫公司
	光寶電子通訊(廣州)公司	廣東省廣州市	移動通信終端設備之製造及銷售	RMB 129,573	RMB 129,573	RMB 129,573	-	100.00	100.00	HKD 130,755	RMB 1,128	-	-	-	-	-	孫公司
	光寶科技(江蘇)公司	江蘇省常州市	開發、生產、加工、裝配電源供應器、變壓器、二級管顯示器及發光二級管，銷售本公司產品，提供相關技術諮詢及精密儀器	RMB 704,214	RMB 704,214	RMB 437,154	-	100.00	100.00	HKD 892,527	RMB 62,275	-	-	-	-	-	孫公司
光寶科技(江蘇)公司	光寶科技(廣州)投資公司	廣東省廣州市	一般投資	RMB 40,961	-	-	-	100.00	100.00	HKD 44,202	(RMB 1,282)	-	-	-	-	-	孫公司
	光寶科技(常州)公司	江蘇省常州市	開發、生產、加工、裝配電源供應器、變壓器，銷售本公司產品，提供相關技術諮詢及精密儀器、設備維修及售後服務	RMB 333,972	RMB 333,972	-	-	100.00	100.00	HKD 438,517	RMB 69,764	-	-	-	-	-	孫公司
Fordgood Electronic Ltd. Lite-On Technology USA, Inc.	光寶光電(常州)公司	江蘇省常州市	開發、生產、加工、裝配電子零件、LED、集成光學產品、提供相關技術諮詢及精密儀器、設備維修與售後服務	RMB 369,471	RMB 102,411	RMB 102,411	-	100.00	100.00	RMB 362,648	(RMB 7,198)	-	-	-	-	-	孫公司
	光寶力信科技(贛州)公司	江西省贛州市	生產銷售各種新型電子元件、電力電子器件	HKD 54,576	HKD 54,576	HKD 54,576	-	100.00	100.00	HKD 55,221	HKD 101	-	-	-	-	-	孫公司
	Lite-On, Inc.	USA	電力電子器件	USD 3,000	USD 3,000	USD 3,000	3,000	100.00	100.00	USD 5,487	USD 374	-	-	-	-	-	孫公司
	Lite-On Trading USA, Inc.	California USA	電力產品及電源供應器之銷售	USD 31,500	USD 31,500	USD 31,500	315	100.00	100.00	USD 34,694	USD 1,073	-	-	-	-	-	孫公司
	Lite-On Service USA, Inc.	California USA	3C 產品及光電產品等之銷售	USD 1,000	USD 1,000	USD 1,000	10	100.00	100.00	USD 1,622	USD 43	-	-	-	-	-	孫公司
	Maxi Switch S.A. De C.V.	Hermosillo, Sonora, Mexico	後服務	MXN 7,028	MXN 7,028	MXN 7,028	607	100.00	100.00	(USD 155)	(MXN 1,018)	-	-	-	-	-	孫公司
	Ze Poly Pte. Ltd.	新加坡	電子零件之加工及組裝	USD 7,700	USD 7,700	USD 7,700	6,006	55.00	55.00	USD 6,178	(USD 729)	-	-	-	-	-	孫公司
	LTC International (L) Bhhd.	Maylasia	製造及銷售薄膜太陽能電池模組	USD 40,992	USD 40,992	USD 40,992	40,992	100.00	100.00	USD 7,652	(USD 36,479)	-	-	-	-	-	孫公司
	Loe-Nel Ltd.	British Virgin Islands	電腦週邊產品之買賣	USD 17,574	USD 17,574	USD 17,574	13,694	100.00	100.00	(USD 2,511)	(USD 2,791)	-	-	-	-	-	孫公司
	Lite-On China Holding Co., Ltd.	British Virgin Islands	電腦機殼之買賣	USD 277,540	USD 277,540	USD 277,540	277,540	100.00	100.00	USD 409,020	USD 67,940	-	-	-	-	-	孫公司
Ze Poly Pte. Ltd.	Russia	太陽能產業	USD 13,682	USD 11,548	USD 11,548	-	100.00	100.00	USD 11,225	(RMB 15,874)	-	-	-	-	-	孫公司	
Lite-On Singapore Pte. Ltd.	江西省贛州市	生產和銷售新型電子零件、電力電子零件	USD 6,000	-	-	-	100.00	100.00	USD 4,947	(RMB 6,446)	-	-	-	-	-	孫公司	
光寶科技(威寧)公司	湖北省咸寧市	生產和銷售新型電子零件、電力電子零件	USD 1,000	-	-	-	100.00	100.00	USD 787	(RMB 1,271)	-	-	-	-	-	孫公司	
LiteStar JV Holding (BVI) Co., Ltd.	British Virgin Islands	一般投資業	USD 18,000	-	-	2	30.00	30.00	USD 18,097	(RMB 363)	-	-	-	-	-	孫公司	
LTC Group Ltd. (BVI)	British Virgin Islands	一般投資業	810,662	810,662	810,662	17,655	100.00	100.00	USD 28,348	(USD 2,850)	-	-	-	-	-	孫公司	
LTC International Ltd.	British Virgin Islands	系統產品生產及銷售	485,514	485,514	485,514	15,120	100.00	100.00	USD 11,100	USD 391	-	-	-	-	-	孫公司	

(接次頁)

(承前頁)

投資公司名稱	稱被投資公司名稱	稱所在地	主要營業項目	原本期末	投本期末	資本期末	額本期末	期數(仟股)	末比率(%)	持面金額	有被投資公司本期損益	本期認列之損益	註
Lite-On Electronics (Europe) Ltd.	Lite-On (Germany) GmbH	Germany	電腦機殼之製造買賣	EUR 50	EUR 50	EUR 50	50	-	100.00	GBP 78	(EUR 6)	\$	- 孫公司
Lite-On Technology (Europe) B.V.	Lite-On (Finland) Oy	Finland	從事行動電話模具、組裝線設計、製造與銷售	EUR 278,003	EUR 278,003	EUR 278,003	278,003	3	100.00	EUR 271,011	EUR 13,872	EUR 13,872	- 孫公司
Lite-On (Finland) Oy	Lite-On Mobile Oyj (原名: Perlos Oyj)	Finland	從事行動電話模具、組裝線設計、製造與銷售	EUR 277,082	EUR 277,082	EUR 277,082	277,082	52,937	100.00	EUR 269,663	EUR 13,881	EUR 13,881	- 孫公司
Lite-On China Holding Co., Ltd.	Lite-On Electronics Co., Ltd. 旭基公司	Hong Kong, Kowloon, Hong Kong	一般投資業	USD 222,788	USD 222,788	USD 216,788	216,788	1,817,502	100.00	USD 326,317	HKD 499,097	HKD 499,097	- 孫公司
			橡(塑)膠製品及電腦週邊之製造	RMB 73,220	RMB 73,220	RMB 73,220	73,220	68,430	100.00	USD 4,665	(RMB 1,839)	(RMB 1,839)	- 孫公司
	I-Solutions Limited	British Virgin Islands 香港九龍	專業電子產品製造代工	USD 1,500	USD 1,500	USD 1,500	1,500	1,500	100.00	USD 4,761	USD 3,272	USD 3,272	- 孫公司
	Forfgood Electronic Ltd.	British Virgin Islands 香港九龍	進出口貿易、製造、控股買賣	USD 8,336	USD 8,336	USD 8,336	8,336	66,595	100.00	USD 8,056	(HKD 256)	(HKD 256)	- 孫公司
	G&W Technology (BVI) Ltd.	British Virgin Islands 香港九龍	購置土地及廠房	USD 3,900	USD 3,900	USD 3,900	3,900	3,900	50.00	USD 4,061	(USD 131)	(USD 131)	- 孫公司
	G&W Technology Ltd.	Hong Kong	租賃業	USD 65	USD 65	USD 65	65	500	100.00	USD 668	(USD 32)	(USD 32)	- 孫公司
	High Yield Group Co., Ltd.	British Virgin Islands	控股公司	\$ 2,271,806	\$ 2,271,806	\$ 2,271,806	2,271,806	10,970	100.00	\$ 3,828,317	\$ 980,746	\$ 980,746	- 孫公司
	建興電子科技(荷蘭)公司	荷蘭	產品市調及客服	1,597,319	1,597,319	1,597,319	1,597,319	18	100.00	398,628	(171,767)	(171,767)	- 孫公司
	飛利浦建興數位科技公司	台灣	光碟機銷售	267,113	267,113	267,113	267,113	17,150	49.00	448,835	357,998	357,998	- 孫公司
	Lite-On Sales & Distribution Inc.	美國	光碟機銷售	3,445	3,445	3,445	3,445	1	100.00	103,829	3,609	3,609	- 孫公司
	Lite-On Americas Inc.	美國	光碟機銷售	7,848	7,848	7,848	7,848	1	100.00	50,727	2,286	2,286	- 孫公司
	Lite-On IT Singapore Pte. Ltd.	新加坡	光碟機銷售	-	-	-	-	-	100.00	(73,238)	73,208	73,208	- 孫公司
	建興電子科技(香港)公司	香港	光碟機銷售	42	42	42	42	10	100.00	(505,870)	431	431	- 孫公司(註)
	建興電子國際(香港)公司	香港	光碟機銷售	USD 102,400	USD 102,400	USD 102,400	102,400	71,100	100.00	USD 209,652	USD 30,981	USD 30,981	- 孫公司
	建興電子國際(廣州)公司	廣州	光碟機生產及銷售	USD 68,725	USD 68,725	USD 68,725	68,725	-	100.00	USD 118,000	USD 23,011	USD 23,011	- 孫公司
	建興(廣州)電子科技公司	廣州	光碟機生產及銷售	USD 2,000	USD 2,000	USD 2,000	2,000	-	100.00	USD 3,687	USD 200	USD 200	- 孫公司
	建興光電科技(北海)公司	北海	光碟機生產及銷售	USD 55,000	USD 40,000	USD 40,000	40,000	-	100.00	USD 63,494	USD 7,371	USD 7,371	- 孫公司
	建興電子科技(德國)公司	德國	光碟機銷售	EUR 52	EUR 52	EUR 52	52	-	100.00	EUR 37	EUR 1	EUR 1	- 孫公司
	Automotive Playback Modules Hungary Electrical Mechanical Manufacturing and Trading Limited Liability Company	匈牙利	光碟機生產及銷售	EUR 33,579	EUR 33,579	EUR 33,579	33,579	-	100.00	EUR 8,660	(EUR 4,088)	(EUR 4,088)	- 孫公司
	飛利浦建興數位科技公司	德國	開發、銷售專用播放錄製模	\$ 1,326,996	\$ 1,326,996	\$ 1,326,996	1,326,996	-	100.00	\$ 1,231,536	\$ 27,394	\$ 27,394	- 孫公司
		美國	具	33	33	33	33	1	100.00	111,071	34,702	34,702	- 孫公司
	Philips & Lite-On Digital Solutions Germany GmbH	韓國	光碟機銷售	15,376	15,376	15,376	15,376	18	100.00	20,853	2,829	2,829	- 孫公司
	Philips & Lite-On Digital Solutions USA Inc.	美國	光碟機銷售	381,221	381,221	381,221	381,221	15	100.00	-	1,271	1,271	- 孫公司(註)
	Philips & Lite-On Digital Solutions Korea Ltd.	荷蘭	光碟機銷售、設計	33,040	33,040	33,040	33,040	-	100.00	127,604	79,056	79,056	- 孫公司
	飛利浦建興數字系統(上海)公司	上海	光碟機銷售										

(接次頁)

(承前頁)

投資公司名稱	被投資公司名稱	所在地	主要營業項目	原始投資日期	投資金額	未收股數	未收股數(千股)	比率(%)	持面額	有被投資公司本期損益	本期認列之損益	備註
開暉實業公司	Silitech (BVI) Holding Ltd. Lite-On Japan Ltd.	British Virgin Islands Japan	一般投資業 LED光電產品及電源供應器之銷售	USD 95,182 JPY 199,981	USD 95,182 JPY 199,981	95,182	980	100.00	4,921,379	USD 30,494 JPY 466,045	\$ -	- 孫公司 子公司
Silitech (BVI) Holding Ltd.	Silitech (Bermuda) Holding Ltd.	Bermuda	一般投資業	USD 95,132	USD 95,132	95,132	-	100.00	USD 165,273	USD 29,662	-	- 孫公司
Silitech (Bermuda) Holding Ltd.	Silitech Technology Corp. Ltd.	Hong Kong	橡(塑)膠製品及電腦週邊之製造	USD 8,000	USD 8,000	62,400	-	100.00	USD 47,728	RMB 97,046	-	- 孫公司
	Silitech Technology Corp. Sdn. Bhd.	Malaysia	矽膠、按鍵及其他電腦附件之製造	USD 5,632	USD 5,632	21,400	-	100.00	USD 14,808	RMB 6,262	-	- 孫公司
	Silitech Technology (Europe) Ltd.	Witney Oxon, England	模具及按鍵之銷售	USD 145	USD 145	1	-	100.00	USD 163	GBP 9	-	- 孫公司
開暉(香港)公司	開暉(香港)公司 開暉科技(蘇州)公司	Hong Kong 江蘇省蘇州市	一般投資業 從事經營汽車音響相關零件、鎖匙合金零件及橡膠零件等橡膠產品之產銷業務	USD 77,200 USD 78,000	USD 77,200 USD 78,000	77,200	-	100.00	USD 99,383 RMB 637,167	RMB 84,313 RMB 84,258	-	- 孫公司 - 孫公司
Silitech Technology Corp. Ltd.	旭榮電子(深圳)公司	廣東省深圳市	從事經營橡膠零件及印表機之零件滾輪產銷業務	RMB 37,131	RMB 37,131	-	-	100.00	RMB 260,955	RMB 97,122	-	- 孫公司
	旭盈公司	Hong Kong	電鍍	RMB 5,939	RMB 5,939	4,752	-	55.00	RMB 1,673	(RMB 2,400)	-	- 孫公司
參巨達實業公司	參巨達實業公司	Hong Kong	電鍍	RMB 21,688	RMB 21,688	22,401	-	100.00	RMB 12,741	(RMB 2,360)	-	- 孫公司
光林電子公司	蘇州旭隆模具製造公司	江蘇省蘇州市	研發生產各類精沖模、精密型腔模、模具標準件及新產品	USD 1,200	USD 1,200	-	-	40.00	RMB 12,619	RMB 5,363	-	- 孫公司
Leotek Holding Corp.	Leotek Holding Corp.	Samoa	型腔模、模具標準件及新產品	-	17,478	520	-	100.00	-	-	-	- 清算中
	Leotek Electronics (Mauritius) Corp.	Mauritius	電子元器件(敏感元器)及傳感器,銷售公司自產產品	-	USD 518	518	-	100.00	-	-	-	- 清算中
敦揚科技公司	Lite-On Automotive Electronics (Europe) BV at Epe	荷蘭	買賣經營汽車用及其他電子產品	EUR 1,090	EUR 1,090	24	-	100.00	44,710	6,376	-	- 孫公司
	Lite-On Automotive (North America) Inc.	美國	買賣經營汽車用及其他電子產品	USD 261	USD 261	60	-	100.00	13,166	(1,083)	-	- 孫公司
	Lite-On Automotive International (Cayman) Co., Ltd.	開曼	一般投資業	USD 9,636	USD 9,636	11,967	-	100.00	799,186	207,534	-	- 孫公司
Lite-On Automotive International (Cayman) Co., Ltd.	Lite-On Automotive Holdings (HK) Co. Ltd.	Hong Kong	一般投資業	USD 12,916	USD 12,916	100,626	-	100.00	USD 26,405	USD 6,584	-	- 孫公司
Lite-On Automotive Holdings (Hong Kong) Co. Ltd.	敦揚科技(無錫)公司	江蘇省無錫市	電子產品之加工、製造及銷售	HKD 60,342	HKD 60,342	-	-	100.00	HKD 97,167	HKD 17,101	-	- 孫公司
	敦揚(廣州)汽車電子公司	廣東省廣州市	電子產品之加工、製造及銷售	HKD 40,274	HKD 40,274	-	-	100.00	HKD 108,002	HKD 34,056	-	- 孫公司

(接次頁)

(承前頁)

投資公司名稱	編被投資公司名稱	所在地	主要營業項目	原本期	投資未上期	金額未上期	期未股數(仟股)	本比率(%)	持帳面金額	有被投資公司本期損益	本期認列之損益	備註
Lite-On (Korea) Co., Ltd.	Lite-On (Korea) Co., Ltd.	Korea	電子零組件製造、買賣及進出口貿易	JPY 22,593	JPY 22,593	JPY 22,593	20	100.00	JPY 2,821	JPY 162	\$	- 孫公司
Lite-On Japan (S) Pte. Ltd.	ABL株式會社	Japan	電子零組件製造、買賣及進出口貿易	JPY 10,000	JPY 10,000	JPY 10,000	-	29.41	-	-	-	- 孫公司
Lite-On Japan (H.K.) Limited	Lite-on Japan (Thailand) Co., Ltd.	Thailand	電子零組件製造、買賣及進出口貿易	JPY 35,655	JPY 35,655	JPY 35,655	200	100.00	JPY 35,655	JPY 22,986	-	- 孫公司
Lite-On Mobile Oyj (原名: Perlos Oyj)	NL (Shanghai) Co., Ltd.	China	電子零組件製造、買賣及進出口貿易	JPY 65,939	JPY 65,939	JPY 65,939	30	100.00	JPY 65,939	JPY 34,412	-	- 孫公司
	Perlos Mexico Holding Corp.	USA	一般投資業	EUR 16,770	EUR 16,770	EUR 16,770	1	100.00	EUR 9,134	(EUR 9,439)	-	- 孫公司
	Perlos AB	Sweden	從事行動電話模具、組裝線設計、製造與銷售	EUR 20,551	EUR 20,551	EUR 20,551	20	100.00	-	(EUR 699)	-	- 孫公司
	Lite-On Mobile Pte. Ltd.	Singapore	從事行動電話模具、組裝線設計、製造與銷售	EUR 179,130	EUR 179,130	EUR 179,130	357,398	100.00	EUR 179,130	(EUR 2,000)	-	- 孫公司
	Perlos (Guangzhou) Engineering Plastics Co. Ltd.	廣東省廣州市	從事行動電話模具、組裝線設計、製造與銷售	USD 48,120	USD 48,120	USD 48,120	-	100.00	USD 48,120	EUR 1,679	-	- 孫公司
	Perlos (Guangzhou) Electronic Components Co. Ltd.	廣東省廣州市	從事行動電話模具、組裝線設計、製造與銷售	USD 62,526	USD 62,526	USD 62,526	-	100.00	USD 62,526	EUR 28,572	-	- 孫公司
	Perlos (Beijing) Electronic and Telecommunication Components	河北省北京市	從事行動電話模具、組裝線設計、製造與銷售	USD 28,421	USD 28,421	USD 28,421	-	100.00	USD 28,421	EUR 16,655	-	- 孫公司
	Perlos Precision Moulds (Shenzhen) Co. Ltd.	廣東省深圳市	從事行動電話模具、組裝線設計、製造與銷售	USD 10,029	USD 10,029	USD 10,029	-	100.00	USD 10,029	EUR 459	-	- 孫公司
	Perlos Mexico, S.A. de C.V.	Mexico	從事行動電話模具、組裝線設計、製造與銷售	USD 2,146	USD 2,146	USD 2,146	16,539	100.00	USD 2,146	EUR 20	-	- 孫公司
	Perlos Ltda	Brazil	從事行動電話模具、組裝線設計、製造與銷售	USD 79,159	USD 110,867	USD 110,867	138,045	100.00	USD 79,159	(EUR 5,759)	-	- 孫公司
	Perlos Precision Plastics Moulding Limited Liability Company	Hungary	從事行動電話模具、組裝線設計、製造與銷售	USD 733	USD 733	USD 733	-	100.00	USD 733	EUR 718	-	- 孫公司
	Perlos Telecommunication and Electronic Components (India) Private Ltd.	India	從事行動電話模具、組裝線設計、製造與銷售	USD 10,008	USD 10,008	USD 10,008	48,205	100.00	USD 10,008	EUR 2,179	-	- 孫公司
	Lite-On Youngfast Pte. Ltd.	Singapore	一般投資業	USD 10,502	-	-	10	100.00	USD 10,502	(EUR 494)	-	- 孫公司
	Yantai Lite-On Mobile Electronic Components Co., Ltd.	山東省煙台市	從事行動電話模具、組裝線設計、製造與銷售	RMB 20,000	-	-	-	100.00	RMB 20,000	(EUR 168)	-	- 孫公司
	Lite-On Youngfast Pte. Ltd.	廣東省惠州市	從事行動電話模具、組裝線製造	USD 6,500	USD 6,500	USD 6,500	-	100.00	USD 6,500	(EUR 413)	-	- 孫公司

註一：因認列被投資公司之投資損失，致長期股權投資產生貸方餘額，已轉列負債。

註二：編入合併財務報表之各公司採權益法認列之投資損益，投資公司帳列之長期股權投資與被投資公司之股權淨值業已全數沖銷。

光寶科技股份有限公司及其子公司

大陸投資資訊

民國九十九年度

附表十

單位：新台幣及外幣仟元

投資公司名稱	大陸被投資公司名稱	主要營業項目	實收資本額 (註二)	投資方式	年自台灣匯出投資金額 (註二)	年初自台灣匯出累積投資金額 (註二)	本期末自台灣匯出投資金額 (註二)	匯出金額	或收或出	回自台灣匯出投資金額 (註二)	年底自台灣匯出累積投資金額 (註二)	本公司直接或間接投資之持股比例	本年直接投資 (註三)	本年認損 (註三)	年度列帳 (註二)	年底面價 (註二)	投資價值 (註二)	截至本年底止 已匯回投資收益 (註三)
光寶科技公司	源興電腦科技(東莞)公司	從事生產及銷售顯示器基板及顯示器	\$ 477,732 (USD 16,400)	註一	\$ 829,302 (USD 28,469)	\$ 829,302 (USD 28,469)	\$ -	\$ -	\$ -	\$ 829,302 (USD 28,469)	100%	(\$ -)	(\$ 10,502)	\$ -	\$ 275,216 (HKD 73,430)	\$ -	-	
	東莞旭福電腦公司	從事生產及銷售系統產品	664,193 (USD 22,801)	註一	664,193 (USD 22,801)	664,193 (USD 22,801)	-	-	-	664,193 (USD 22,801)	100%	(RMB 1,637,509)	514,185	132,634	1,637,509 (HKD 436,902)	132,634	132,634	
	光寶電子(天津)公司	生產及銷售光電產品、電源供應器、變壓器半導體元件、半成品系統及相關產品機器之諮詢服務	1,937,145 (USD 66,500)	註一	1,937,087 (USD 66,498)	1,937,087 (USD 66,498)	-	-	-	1,937,087 (USD 66,498)	100%	(RMB 1,937,087)	151,797	335,744	2,394,226 (HKD 638,801)	335,744	335,744	
	光寶電子(東莞)公司	生產及銷售交換式電源供應器及其他電源供應器	769,032 (USD 26,400)	註一	769,032 (USD 26,400)	769,032 (USD 26,400)	-	-	-	769,032 (USD 26,400)	100%	(RMB -)	6,433	-	573,673 (HKD 153,061)	-	-	
	旭麗電子(東莞)公司	從事經營鍵盤之生產及銷售業務	139,824 (USD 4,800)	註一	139,824 (USD 4,800)	139,824 (USD 4,800)	-	-	-	139,824 (USD 4,800)	100%	(RMB 5,469)	5,469	-	363,365 (HKD 96,949)	-	-	
	旭麗電子(廣州)公司	從事印表機及掃描器之生產及銷售	1,066,158 (USD 36,600)	註一	1,066,158 (USD 36,600)	1,066,158 (USD 36,600)	-	-	-	1,066,158 (USD 36,600)	100%	(RMB 1,374,558)	1,374,558	761,867	2,748,154 (HKD 733,232)	761,867	761,867	
	中寶科技(中國)公司	投資控股、諮詢服務、代理銷售等業務	866,472 (USD 29,745)	註一	866,472 (USD 29,745)	866,472 (USD 29,745)	-	-	-	866,472 (USD 29,745)	100%	(RMB 5,923)	5,923	-	1,061,921 (HKD 283,330)	-	-	
	東莞致通電腦公司	通訊產品之製造及銷售業務	412,772 (USD 14,170)	註一	412,772 (USD 14,170)	412,772 (USD 14,170)	-	-	-	412,772 (USD 14,170)	100%	(RMB 446,209)	446,209	200,951	1,240,378 (HKD 330,944)	200,951	200,951	
	光寶通信(廣州)公司	移動通信終端設備、新型電子元器件、軟件產品等之研究、開發、製造及銷售	715,433 (USD 24,560)	註一	715,433 (USD 24,560)	715,433 (USD 24,560)	-	-	-	715,433 (USD 24,560)	100%	(RMB 318,137)	318,137	-	1,106,271 (HKD 295,163)	-	-	
	東莞致力電腦公司	電腦機殼之製造與銷售	334,995 (USD 11,500)	註一	334,995 (USD 11,500)	334,995 (USD 11,500)	-	-	-	334,995 (USD 11,500)	100%	(RMB 145,471)	145,471	88,571	385,081 (HKD 102,743)	88,571	88,571	
	光寶科技(廣州)公司	電腦機殼之製造與銷售	967,116 (USD 33,200)	註一	967,116 (USD 33,200)	967,116 (USD 33,200)	-	-	-	967,116 (USD 33,200)	100%	(RMB 288,836)	288,836	411,807	1,728,012 (HKD 461,049)	411,807	411,807	
	凱明信息科技公司	多媒體產品之設計及應用軟件之生產及銷售	934,665 (USD 32,086)	註一	17,478 (USD 600)	17,478 (USD 600)	-	-	-	17,478 (USD 600)	1.87%	(RMB -)	-	-	-	-	-	-

(接次頁)

(承前頁)

投資公司名稱	大陸被投公司名稱	主要營業項目	實收資本額 (註二)	投資方式	期自台灣匯出累積 投資金額(註二)	初 期自台灣匯出累積 投資金額(註二)	本 期匯 出 金 額	出 收 或 (註四)	回 收 金 額	期自台灣匯出 投資金額(註二)	末 期自台灣匯出累積 或間接投資 之持股比例	本 期 接 投 資 比 例 (註三)	認 損 益 列 示 (註三)	期 末 帳 面 價 值 (註二)	資 截 至 本 期 末 已 匯 回 投 資 收 益 (註三)
	光寶電子通訊(廣州)公司	移動通信終端設備、 新型電子元件、研 究、開發、製造及 銷售	\$ 460,545 (USD 15,810)	註一	\$ 460,545 (USD 15,810)	\$ 460,545 (USD 15,810)	-	-	\$ -	\$ 460,545 (USD 15,810)	100%	\$ (RMB) 5,282 (HKD 1,128)	\$ 490,070 (HKD 130,755)	-	
	光寶(廣州)計算 機科技公司	資訊委外服務、集團 全球通訊網路整合	36,995 (USD 1,270)	註一	68,281 (USD 2,344)	68,281 (USD 2,344)	-	-	-	68,281 (USD 2,344)	100%	(RMB) 4,340 (HKD 927)	100,345 (HKD 26,773)	-	
	光寶(廣州)精密 模具公司	模具之製造及銷售	267,996 (USD 9,200)	註一	267,996 (USD 9,200)	267,996 (USD 9,200)	-	-	-	267,996 (USD 9,200)	100%	(RMB) 42,828 (HKD 9,147)	82,370 (HKD 21,977)	-	
	光寶數碼電子(東 莞)公司	各種電腦附件之製造 及供應	87,390 (USD 3,000)	註一	13,109 (USD 450)	87,390 (USD 3,000)	74,281 (USD 2,550)	-	-	87,390 (USD 3,000)	100%	(RMB) 2,870 (HKD 613)	81,526 (HKD 21,752)	-	
	光寶電源科技(常 州)公司(原名: 蘇州力信電子公 司)	生產銷售各種電腦、 電子、通訊、家電、 用變壓器、電感 器、電源轉換器、 開關式電源供應器 等新型電子元件 及週邊配套材料	489,967 (USD 16,820)	註一	523,874 (USD 17,984)	523,874 (USD 17,984)	-	-	-	523,874 (USD 17,984)	100%	(RMB) 92,998 (HKD 19,862)	608,889 (HKD 162,457)	-	
	光寶力信科技(蘇 州)公司	生產銷售各種新型電 子元件、電力電子 器件	203,910 (USD 7,000)	註一	242,828 (USD 8,336)	242,828 (USD 8,336)	-	-	-	242,828 (USD 8,336)	100%	(HKD) 413 (EUR 101)	206,968 (HKD 55,221)	-	
	Perlos (Beijing) Electronic and Telecommuni cation Components Ltd.	從事行動電話模具、 組裝線設計、製造 與銷售	466,080 (USD 16,000)	註一	742,320 (USD 25,483)	742,320 (USD 25,483)	-	-	-	742,320 (USD 25,483)	100%	(EUR) 702,696 (USD 16,655)	827,904 (USD 28,421)	-	
	Perlos (Guangzhou) Engineering Plastics Co., Ltd.	從事行動電話模具、 組裝線設計、製造 與銷售	570,074 (USD 19,570)	註一	1,946,146 (USD 66,809)	1,946,146 (USD 66,809)	-	-	-	1,946,146 (USD 66,809)	100%	(EUR) 70,839 (USD 1,679)	1,401,736 (USD 48,120)	-	
	Perlos (Guangzhou) Electronic Components Co., Ltd.	從事行動電話模具、 組裝線設計、製造 與銷售	582,600 (USD 20,000)	註一	743,951 (USD 25,539)	743,951 (USD 25,539)	-	-	-	743,951 (USD 25,539)	100%	(EUR) 1,205,490 (USD 28,572)	1,821,382 (USD 62,526)	-	
	Perlos Precision Moulds (Shenzhen) Co., Ltd.	從事行動電話模具、 組裝線設計、製造 與銷售	239,872 (HKD 64,000)	註一	172,887 (USD 5,935)	172,887 (USD 5,935)	-	-	-	172,887 (USD 5,935)	100%	(EUR) 19,366 (USD 459)	292,145 (USD 10,029)	-	

(接次頁)

(承前頁)

投資公司名稱	大陸被投公司	主要營業項目	實收資本額 (註二)	投資方式	初期自台灣匯出累積投資金額 (註二)	本期末匯出金額 (註四)	回或收回 (註四)	本期末自台灣匯出累積投資金額 (註二)	本公司直接或間接投資之持股比例	本期末直接投資 (註三)	認損益帳 (註三)	本期末帳面價值 (註二)	截至本期末已匯回投資收益 (註三)
光寶科技(江蘇)公司	光寶科技(江蘇)公司	投資控股、諮詢服務、代理銷售專業業務	\$ 1,864,320 (USD 64,000)	註一	\$ 1,864,320 (USD 64,000)	\$ 1,165,200 (USD 40,000)	-	\$ 3,029,520 (USD 104,000)	100%	\$ 291,584 (RMB 62,275)	\$ 3,345,191 (HKD 892,527)	\$ -	
光寶科技(鷹潭)公司	光寶科技(鷹潭)公司	生產和銷售新型電子零件、電力電子零件	174,780 (USD 6,000)	註一	-	174,780 (USD 6,000)	-	174,780 (USD 6,000)	100%	(30,181) (RMB 6,446)	144,106 (USD 4,947)	-	
光寶科技(廣州)投資公司	光寶科技(廣州)投資公司	一般投資	174,780 (USD 6,000)	註一	-	174,780 (USD 6,000)	-	174,780 (USD 6,000)	100%	(6,003) (RMB 1,282)	165,669 (HKD 44,202)	-	
光寶錫能科技(南京)公司	光寶錫能科技(南京)公司	太陽能系統工程	21,848 (USD 750)	註一	-	21,848 (USD 750)	-	21,848 (USD 750)	100%	21,566 (RMB 4,606)	41,365 (USD 1,420)	-	
光寶科技(成寧)公司	光寶科技(成寧)公司	生產與銷售新型電子零件、電力電子零件	29,130 (USD 1,000)	註一	-	29,130 (USD 1,000)	-	29,130 (USD 1,000)	100%	(5,951) (RMB 1,271)	22,925 (USD 787)	-	
常州濱湖薄膜太陽能大柵公司	常州濱湖薄膜太陽能大柵公司	太陽能發電設備設計製造與銷售	222,025 (RMB 50,000)	註一	-	43,287 (USD 1,486)	-	43,287 (USD 1,486)	19.90%	-	43,287 (USD 1,486)	-	
Lite-On Young Fast (Huizhou) Co., Ltd.	Lite-On Young Fast (Huizhou) Co., Ltd.	一般投資業	189,345 (USD 6,500)	註一	-	189,345 (USD 6,500)	-	189,345 (USD 6,500)	100%	(17,425) (EUR 413)	189,345 (USD 6,500)	-	
晶品光電(常州)公司	晶品光電(常州)公司	發光二極體及二極體顯示品之研究生產銷售業務	932,160 (USD 32,000)	註一	-	524,340 (USD 18,000)	-	524,340 (USD 18,000)	27%	(11,968) (USD 377)	847,945 (USD 29,109)	-	

本期末大陸地區投資金額 (註二)	本期末自台灣匯出 投資金額 (註二)	經濟部核准投資金額 (註二)	經濟部投資審議會 核准投資金額 (註二)	經濟部陸地投資 審議會核准投資 金額 (註四)
\$18,163,138 (USD 623,520)	\$22,227,355 (USD 763,040)			

註一：透過第三地區投資設立公司再投資大陸公司。

註二：係按九十九年十二月三十一日之匯率 US\$1 = \$29.13、HKD\$1 = \$3.748 及 RMB\$1 = \$4.4405 換算。

註三：係按九十九年度之平均匯率 US\$1 = \$31.7458、EUR\$1 = \$42.1913、HKD\$1 = \$4.0866 及 RMB\$1 = \$4.6822 換算。

註四：係按經濟部九十七年八月二十九日經審字第 09704604680 及九十九年八月十三日經工字第 09904604920 號令，本公司取得經濟部工業局核發之營運總部證明文件，故大陸地區投資限額不受限制。

光寶科技股份有限公司及其子公司

與大陸被投資公司直接或間接經由第三地區事業所發生之重大交易事項暨其價格、收(付)款條件、未實現損益及其他相關資訊

民國九十九年度

附表十一

單位：新台幣及外幣仟元

公司名稱	交易類型	進金	銷、額	銷百分比(%)	交貨價	易格付	期	條間與一般交易之比較	件	應收(付)金額	帳款百分比(%)	未實現(損)益額	備註
光寶科技公司	銷	\$ 959,908	1	成本加成	約90天	無顯著不同				\$ 438,412	5	\$ 3,640	
無錫中寶運通貿易公司	銷	118,398	-	成本加成	約90天	無顯著不同				14,840	-	-	
Lite-On Electronics H.K. Ltd.	銷	64,564,223	67	成本加成	約90天	無顯著不同				(11,488,325)	(61)	-	
Lite-On Overseas Trading Co., Ltd.	進	992,536	1	按約定價格	約90天	無顯著不同				(280,801)	(1)	-	
旭基公司	進												
建興電子科技公司	進	35,652,869	94	成本加成	30-90天	無顯著不同				(3,425,781)	(84)	287,092	
建興電子科技(香港)公司	進												
關暉實業公司	進	389	-	按約定價格	約90天	無顯著不同				-	-	4,758	
旭泰電子(深圳)公司	銷	29,138	1	無顯著不同	約90天	無顯著不同				5,879	1	4	
Sillitech Technology Corp.	進	2,587,862	60	按約定價格	約90天	無顯著不同				(402,117)	(42)	55	
關暉(香港)公司	進	1,263,683	30	按約定價格	約90天	無顯著不同				(311,920)	(32)	1,732	
關暉科技(蘇州)公司	銷	14,149	-	無顯著不同	約90天	無顯著不同				3,898	-	1	
力銘科技公司	進	3,797,135	99	-	60天	無顯著不同				(614,019)	(100)	846	

註：合併個體相互間之重大交易事項及未實現損益業已沖銷。

(承前頁)

編號 (註一)	交易人 名稱	交易往來對象	與交易人之關係 (註二)	交易科目	往來		條件	情形 佔合併總營收或總 資產之比率(註三)
					金額	美金		
		Automotive Playback Modules Hungary Electronical Mechanical Manufacturing and Trading Limited Liability Company	3	應收帳款	\$ 294,340		無顯著不同	-
3	Lite-On Americans Inc.	飛利浦建興數位科技公司 Philips & Lite-On Digital Solutions USA Inc.	3	銷貨	1,741,360		按約定價格	1
4	Lite-On IT Singapore Pte. Ltd.	Philips & Lite-On Digital Solutions USA Inc.	3	銷貨	219,392		按約定價格	-
4	Philips & Lite-On Digital Solutions USA Inc.	Philips & Lite-On Digital Solutions USA Inc.	3	銷貨	3,238,093		按約定價格	1
5	Philips & Lite-On Digital Solutions Germany GmbH	Philips & Lite-On Digital Solutions Germany GmbH	3	應收帳款	3,067,581		無顯著不同	2
		Automotive Playback Modules Hungary Electronical Mechanical Manufacturing and Trading Limited Liability Company	3	進貨	294,065		按約定價格	-
		Automotive Playback Modules Hungary Electronical Mechanical Manufacturing and Trading Limited Liability Company	3	進貨	1,937,619		成本加成	1
6	飛利浦建興數字系統(上海)公司	Automotive Playback Modules Hungary Electronical Mechanical Manufacturing and Trading Limited Liability Company	3	應付帳款	340,472		無顯著不同	-
7	建興電子國際(香港)公司	建興(廣州)電子科技公司	3	進貨	552,618		按約定價格	-
8	建興光電科技(廣州)公司	建興(廣州)電子科技公司	3	應付帳款	134,758		無顯著不同	-
		建興光電科技(北海)有限公司	3	其他應收款	711,903		無顯著不同	-
		建興光電科技(北海)有限公司	3	銷貨	692,271		成本加成	-
		建興光電科技(北海)有限公司	3	應收帳款	411,400		無顯著不同	-
		Silitech Technology Corporation Ltd.	3	其他應收款	203,792		無顯著不同	-
9	闍暉實業公司	Silitech Technology Corporation Ltd.	3	進貨	2,587,862		約定價格	1
		闍暉(香港)控股有限公司	3	應付帳款	402,117		無顯著不同	-
		闍暉科技(蘇州)有限公司	3	應付帳款	311,920		無顯著不同	-
		闍暉電子(深圳)有限公司	3	進貨	1,263,683		約定價格	1
		旭榮電子(深圳)有限公司	3	進貨	122,824		無顯著不同	-
		旭榮電子(蘇州)有限公司	3	進貨	113,935		無顯著不同	-
11	Silitech Technology Corporation Ltd.	旭榮電子(蘇州)有限公司	3	應付帳款	424,741		無顯著不同	-
12	闍暉(香港)公司	旭榮電子(蘇州)有限公司	3	進貨	2,658,668		無顯著不同	1
		闍暉科技(蘇州)有限公司	3	應付帳款	309,898		無顯著不同	-
		闍暉科技(蘇州)有限公司	3	進貨	1,266,905		無顯著不同	1

(接次頁)

(承前頁)

編號 (註一)	交易人	名稱	交易	易往	來對	象與交易人之關係 (註二)	交科	易目	往金	額	來易	條件	情形	佔合併總營收或總資產之比率(註三)
			Lite-On Overseas Trading Co., Ltd.			3	進	貨	\$ 8,102,941		成本加成本		4	
			LTC International (L) Bhd.			3	銷	貨	149,588		成本加成本		-	
			LTC International (L) Bhd.			3	進	貨	190,940		無顯著不同		-	
			Perlos Corp.			3	其他應收款		617,755		無顯著不同		-	
33	Lite-On Trading USA, Inc.		LTC International (L) Bhd.			3	進	貨	753,957		成本加成本		-	
33	Lite-On International Holding Co., Ltd.		LTC International (L) Bhd.			3	其他收入		1,963,517		無顯著不同		1	
			光寶綠色能資科技公司			3	應收帳款		155,898		無顯著不同		-	
35			Lite-On Technology (Europe) B.V.			3	應收帳款		155,164		無顯著不同		-	
			Lite-On Green Technologies B.V.			3	應收帳款		369,606		無顯著不同		-	
37	Lite-On Overseas Trading Co., Ltd.		力信興業公司			3	應付帳款		1,832,075		無顯著不同		-	
38	Lite-On China Holding Co., Ltd.		Perlos Corp.			3	其他應收款		170,410		無顯著不同		1	
39	Lite-On Green Technologies B.V.		Lite-on Green Technologies S.R.L.			3	其他應收款		450,945		無顯著不同		-	
			Romeo Tetti PV1 S.R.L.			3	其他應收款		270,117		無顯著不同		-	
40	光寶光電 (常州) 公司		Lite-On Overseas Trading Co., Ltd.			3	應收帳款		109,748		無顯著不同		-	
			Lite-On Overseas Trading Co., Ltd.			3	應付帳款		964,752		無顯著不同		-	
			Lite-On Overseas Trading Co., Ltd.			3	銷	貨	924,107		成本加成本		-	
			Lite-On Overseas Trading Co., Ltd.			3	進	貨	269,545		無顯著不同		-	
			Lite-On Singapore Pte Ltd.			3	應收帳款		468,118		成本加成本		-	
			Lite-On Singapore Pte Ltd.			3	銷	貨	310,646		無顯著不同		-	
			光寶科技 (常州) 公司			3	應收帳款		110,205		無顯著不同		-	
			光寶科技 (常州) 公司			3	其他應付款		126,897		無顯著不同		-	
			光寶電子通訊 (廣州) 公司			3	其他應付款		230,325		無顯著不同		-	
			東莞旭福電腦公司			3	其他應付款		333,940		無顯著不同		-	
			光寶通信 (廣州) 公司			3	其他應付款		167,413		無顯著不同		-	
41	光寶科技 (常州) 公司		旭基公司			3	進	貨	328,288		成本加成本		-	
			力信興業公司			3	應付帳款		336,188		無顯著不同		-	
			Lite-On Overseas Trading Co., Ltd.			3	應收帳款		130,575		無顯著不同		-	
			Lite-On Overseas Trading Co., Ltd.			3	應付帳款		1,051,922		無顯著不同		-	
			Lite-On Overseas Trading Co., Ltd.			3	銷	貨			成本加成本		-	

(接次頁)

(承前頁)

編號 (註一)	交易人	名稱	交易	往來	對象	與交易人之關係 (註二)	科目	易目	往金	額	交易條件	情形 佔合併總營收或總 資產之比率(註三)
1	建興電子科技公司		LET(HK) Limited LET(HK) Limited LET(HK) Limited Lite-On Sales & Distribution Inc. Lite-On Sales & Distribution Inc. 飛利浦建興數位科技公司 飛利浦建興數位科技公司 High Yield Group Co., Ltd. Philips & Lite-On Digital Solutions Germany GmbH Philips & Lite-On Digital Solutions Germany GmbH Automotive Playback Modules Hungary Electronical Mechanical Manufacturing and Trading Limited Liability Company				進 應付帳款 其他應收款 銷貨 應收帳款 銷貨 應收帳款 其他應收款 其他應付款 營業費用 銷貨	\$ 27,202,368 7,016,591 171,933 1,118,000 896,672 21,542,838 6,743,553 2,456,689 153,506 153,422 247,027	成本加成 無顯著不同 無顯著不同 按約定價格 無顯著不同 按約定價格 無顯著不同 無顯著不同 無顯著不同 無顯著不同 無顯著不同 按約定價格	14 4 - - 11 4 1 - - - -		
2	LET(HK) Limited		建興光電科技(廣州)公司 建興光電科技(廣州)公司 建興光電科技(廣州)公司 建興(廣州)電子科技公司 建興光電科技(北海)公司 建興光電科技(北海)公司 建興光電科技(北海)公司 Lite-On Americas Inc. Lite-On Americas Inc. Lite-On Sales & Distribution Inc. Lite-On Sales & Distribution Inc. Philips & Lite-On Digital Solutions USA Inc. Philips & Lite-On Digital Solutions USA Inc. 飛利浦建興數位科技公司 飛利浦建興數位科技公司 Automotive Playback Modules Hungary Electronical Mechanical Manufacturing and Trading Limited Liability Company				進 應付帳款 其他應收款 應收帳款 進貨 應付帳款 其他應收款 銷貨 應收帳款 銷貨 應收帳款 銷貨 應收帳款 應收帳款 其他應付款 製造費用 銷貨	36,853,778 1,846,928 4,586,359 130,323 310,329 300,931 352,798 2,038,003 645,048 191,346 184,615 7,999,805 1,207,161 474,620 667,072 333,585	成本加成 無顯著不同 無顯著不同 無顯著不同 成本加成 無顯著不同 無顯著不同 成本加成 無顯著不同 成本加成 無顯著不同 無顯著不同 成本加成 無顯著不同 無顯著不同 無顯著不同 無顯著不同 成本加成	19 1 3 - - - - 1 - - - 4 1 - - -		

(接次頁)

(承前頁)

編號 (註一)	交易人 名稱	交易往來對象	與交易人之關係 (註二)	交易科目	往來金額		條件	情形 佔合併總營收或總 資產之比率(註三)
					易目金	額		
		Automotive Playback Modules Hungary Electronical Mechanical Manufacturing and Trading Limited Liability Company	3	其他應付款	\$ 104,934		無顯著不同	-
3	Lite-On Americas Inc.	飛利浦建興數位科技公司	3	貨	2,252,353		按約定價格	1
4	Philips & Lite-On Digital Solutions USA Inc.	飛利浦建興數位科技公司	3	應收帳款	542,232		無顯著不同	-
5	Philips & Lite-On Digital Solutions Germany GmbH	Philips & Lite-On Digital Solutions Germany GmbH	3	進貨	509,777		按約定價格	-
		Automotive Playback Modules Hungary Electronical Mechanical Manufacturing and Trading Limited Liability Company	3	進貨	1,989,331		成本加成	1
		Automotive Playback Modules Hungary Electronical Mechanical Manufacturing and Trading Limited Liability Company	3	應付帳款	149,500		無顯著不同	-
6	飛利浦建興數字系統(上海)公司	建興(廣州)電子科技公司	3	進貨	346,058		成本加成	-
7	建興電子國際(香港)公司	建興(廣州)電子科技公司	3	應付帳款	130,120		無顯著不同	-
8	建興光電科技(廣州)公司	建興光電科技(廣州)公司	3	其他應收款	598,418		無顯著不同	-
9	閩暉實業公司	建興光電科技(北海)公司	3	其他應收款	140,484		無顯著不同	-
		Silitech (BVI) Holding Ltd.	3	其他應收款	160,150		無顯著不同	-
		Silitech Technology Corporation Ltd.	3	進貨	1,569,419		約定價格	1
		Silitech Technology Corporation Ltd.	3	應付帳款	667,523		無顯著不同	-
		閩暉(香港)控股有限公司	3	應付帳款	244,659		無顯著不同	-
		閩暉(香港)控股有限公司	3	進貨	741,100		約定價格	-
10	Silitech (BVI) Holding Ltd.	Silitech (Bermuda) Holding Ltd.	3	其他應收款	160,150		無顯著不同	-
11	Silitech Technology Corporation Ltd.	閩暉科技(蘇州)有限公司	3	進貨	137,586		無顯著不同	-
		旭榮電子(深圳)有限公司	3	應付帳款	672,096		無顯著不同	-
		旭榮電子(蘇州)有限公司	3	進貨	1,638,871		無顯著不同	1
12	閩暉(香港)公司	閩暉科技(蘇州)有限公司	3	應付帳款	245,266		無顯著不同	-
		蘇州旭隆模具製造有限公司	3	進貨	738,242		無顯著不同	-
13	閩暉電子(蘇州)公司	力銘電子(蘇州)公司	3	其他應收款	190,985		無顯著不同	-
14	力銘科技公司	力銘電子(蘇州)公司	3	應付帳款	670,823		無顯著不同	-
		蘇州力寶電子公司	3	進貨	724,396		無顯著不同	-
		蘇州力寶電子公司	3	其他應收款	3,580,154		無顯著不同	2
		蘇州力寶電子公司	3	進貨	203,114		無顯著不同	-
		蘇州力寶電子公司	3	進貨	152,067		無顯著不同	-

(接次頁)

(承前頁)

編號 (註一)	交易人 名稱	交易往來對象	與交易人之關係 (註二)	交 易 目 金	往 額	來 易 條 件	情 形
36	光寶電源科技(常州)公司(原名: 蘇州力信電子公司) Lite-On Overseas Trading Co., Ltd.	Lite-On Overseas Trading Co., Ltd. 旭麗電子(廣州)公司	3	\$ 497,798	成本加成	成本加成	-
37	Lite-On Overseas Trading Co., Ltd.	旭麗電子(廣州)公司	3	145,446	無顯著不同	無顯著不同	-
		Lite-On Electronics H.K. Ltd.	3	193,730	成本加成	成本加成	-
		LTC International (L) Bhd.	3	394,614	無顯著不同	無顯著不同	-
		LTC International (L) Bhd.	3	994,731	成本加成	成本加成	-
		力信興業公司	3	365,056	無顯著不同	無顯著不同	-
		旭麗電子(廣州)公司	3	3,941,719	無顯著不同	無顯著不同	2
		旭麗電子(廣州)公司	3	1,827,583	無顯著不同	無顯著不同	1
38	Lite-On China Holding Co., Ltd.	旭麗電子(廣州)公司	3	19,373,410	成本加成	成本加成	10
		Lite-On Mobile Oyj (原名: Perlos Oyj)	3	21,108,725	成本加成	成本加成	11
							1

註一：母公司及子公司相互間之業務往來資訊應分別於編號欄註明，編號之填寫方法如下：

1. 母公司填 0。
 2. 子公司依公司別由阿拉伯數字 1 開始依序編號。
- 註二：與交易人之關係有以下三種，標示種類即可：
1. 母公司對子公司。
 2. 子公司對母公司。
 3. 子公司對子公司。

註三：交易往來金額佔合併總營收或總資產比率之計算，若屬資產負債科目者，以年底餘額佔合併總資產之方式計算；若屬損益科目者，以年度累積金額佔合併總營收之方式計算。

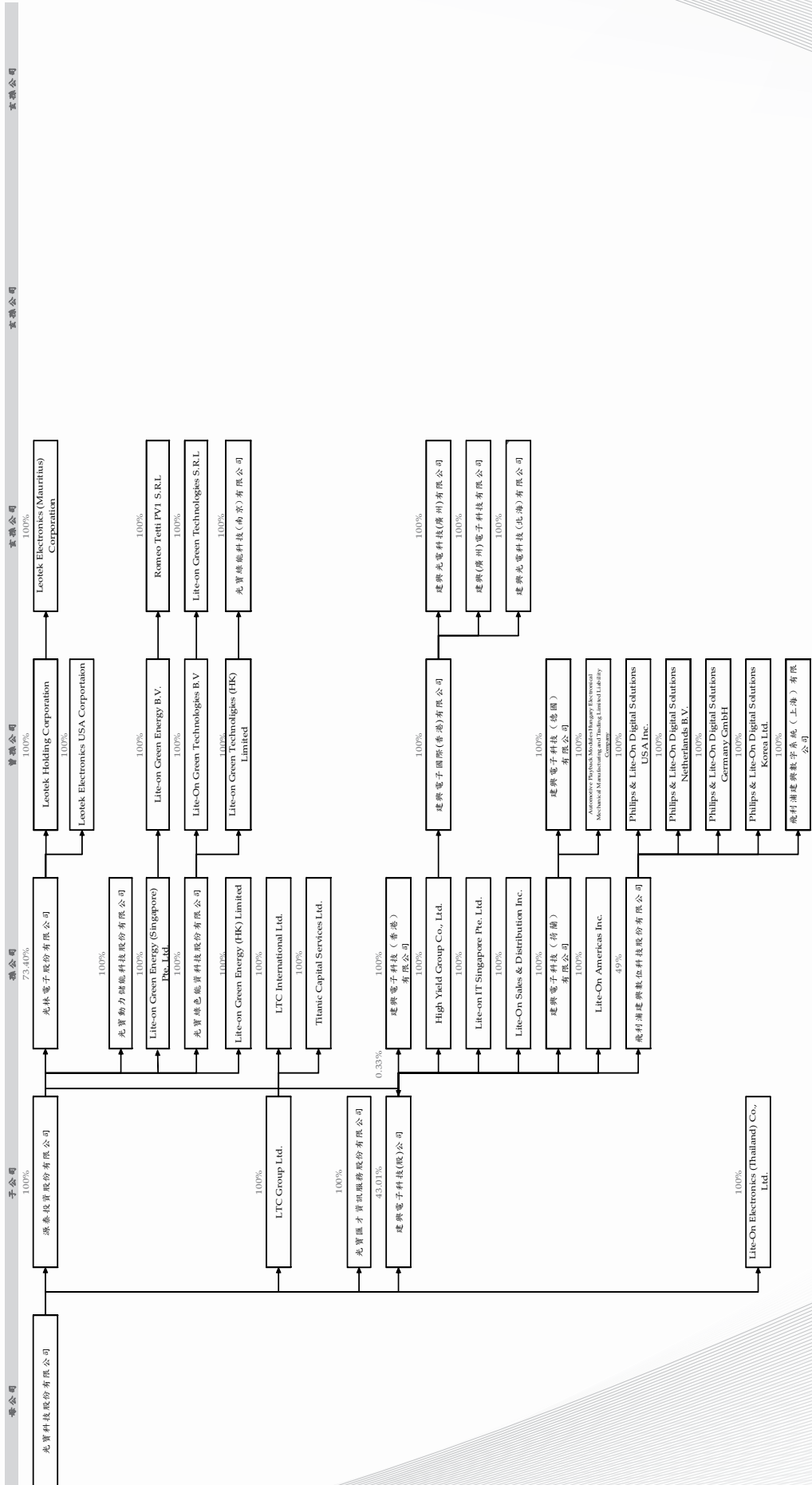
註四：合併個體間之所有交易於編製合併財務報表時業已沖銷。

註五：僅揭露金額達新台幣一億元以上之關係人交易，另相對之關係人交易不另行揭露。

投資關係及持股比例架構圖
民國九十九年十二月三十一日

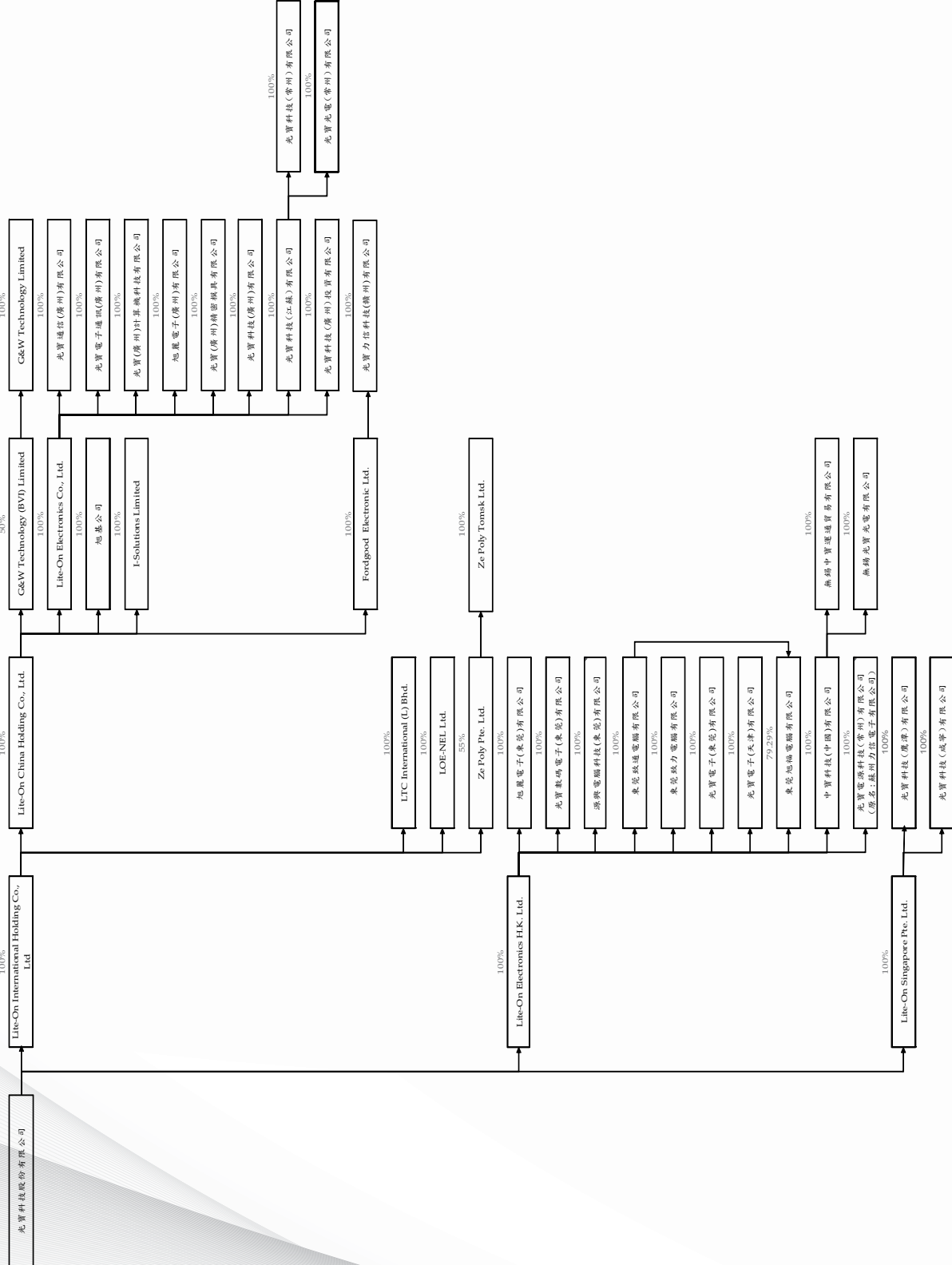
附表十三

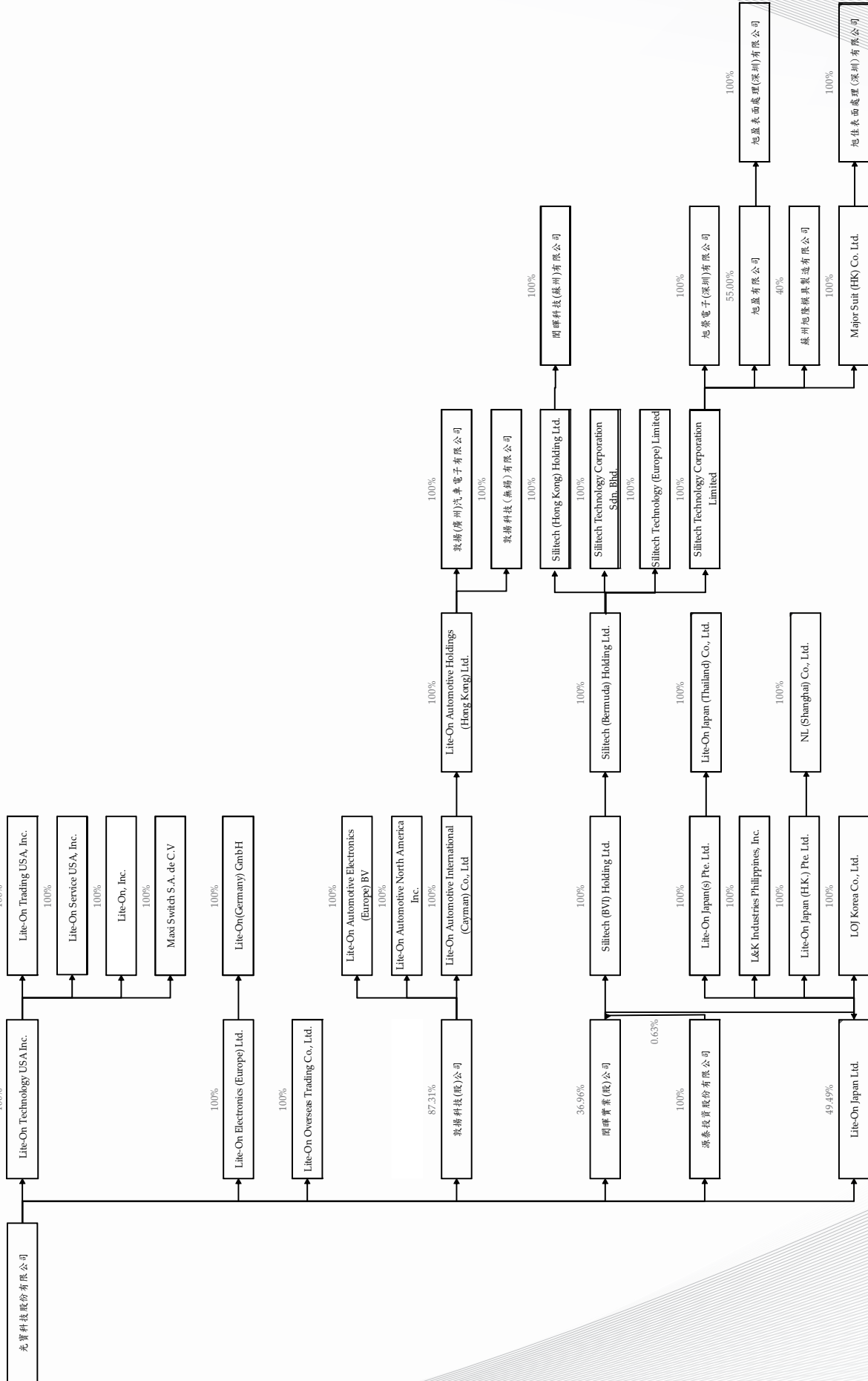
九十九年底

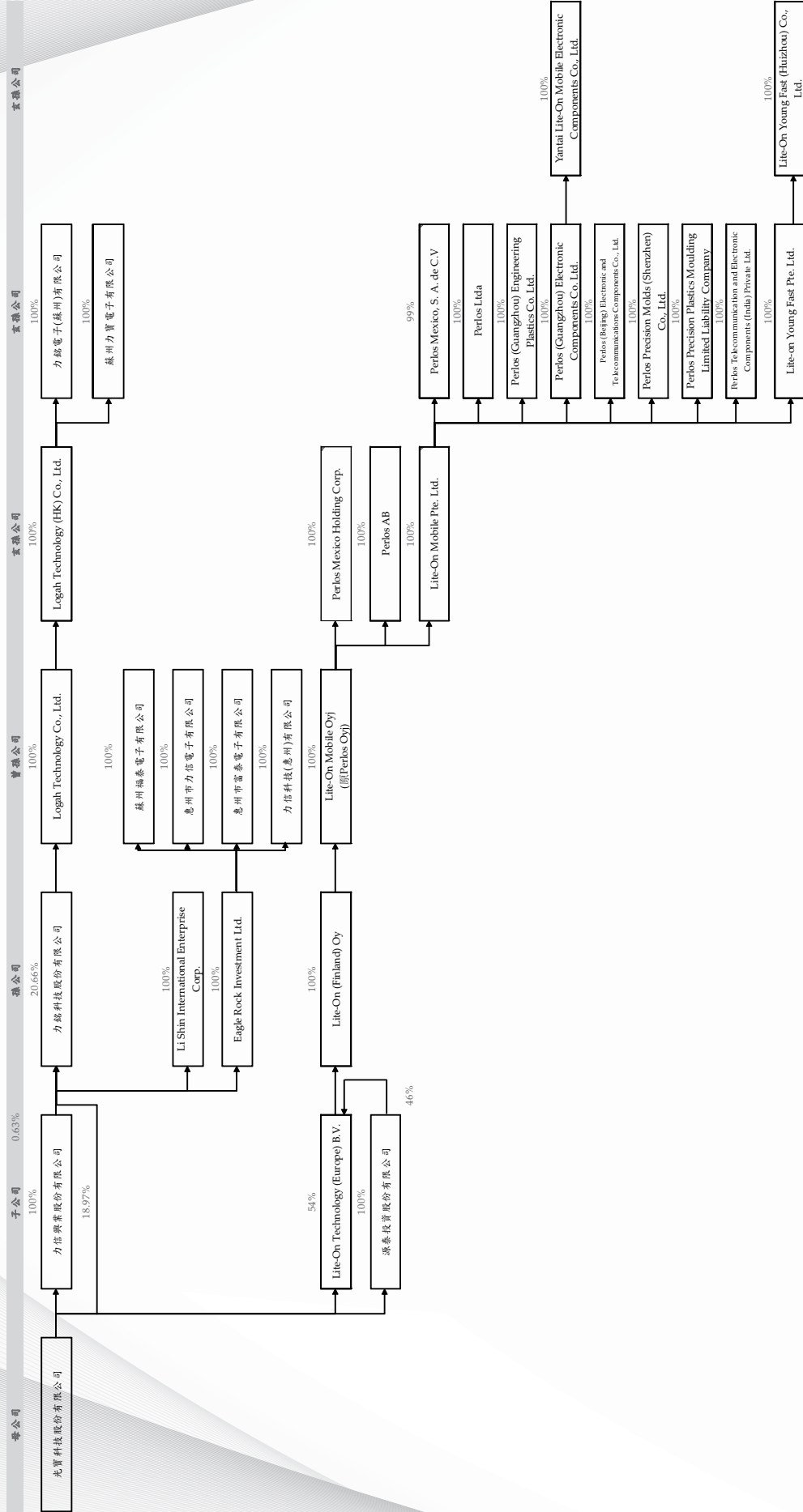


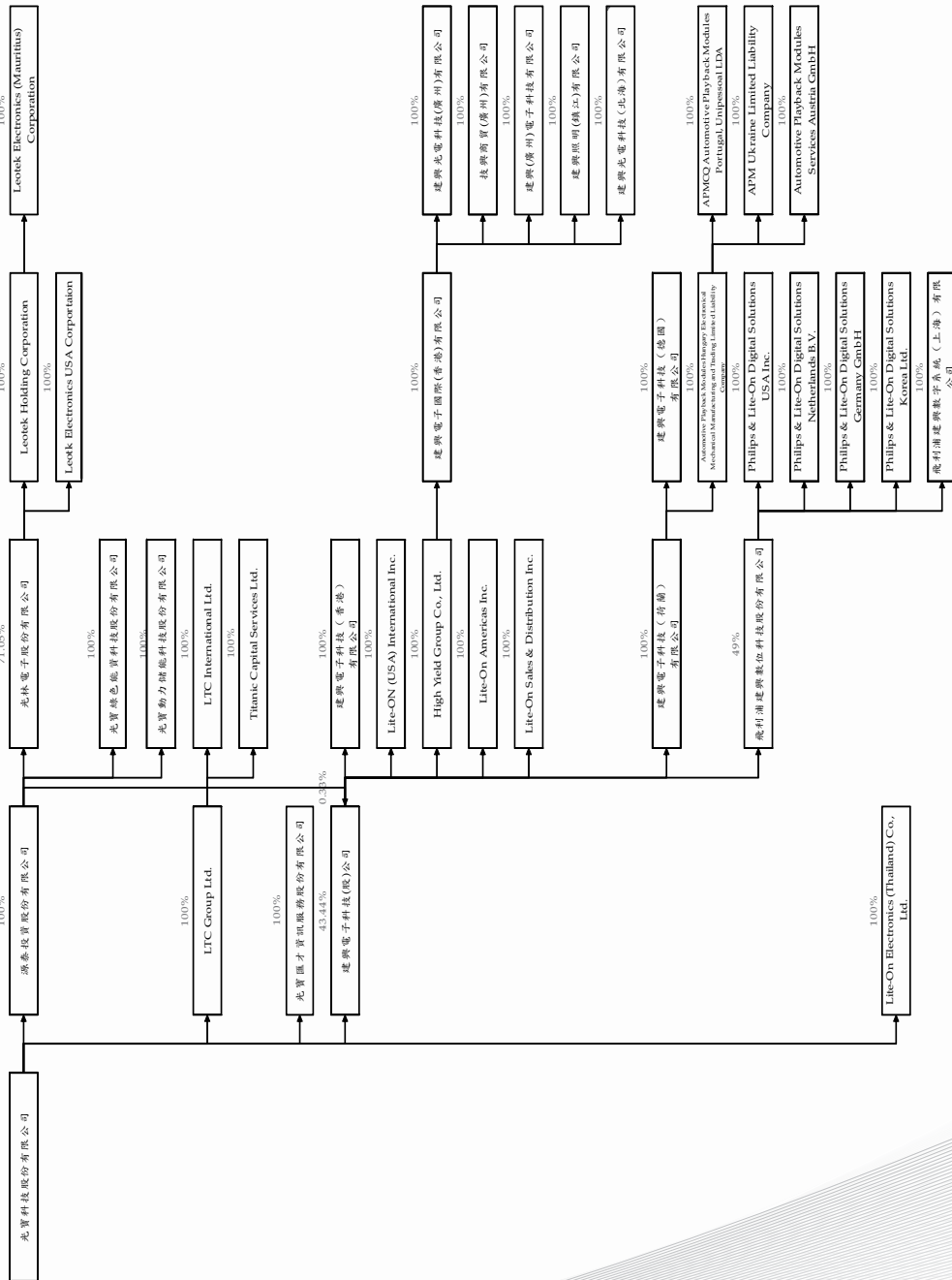
財務概況

本公司 子公司 聯公司 營運公司 營運公司 營運公司



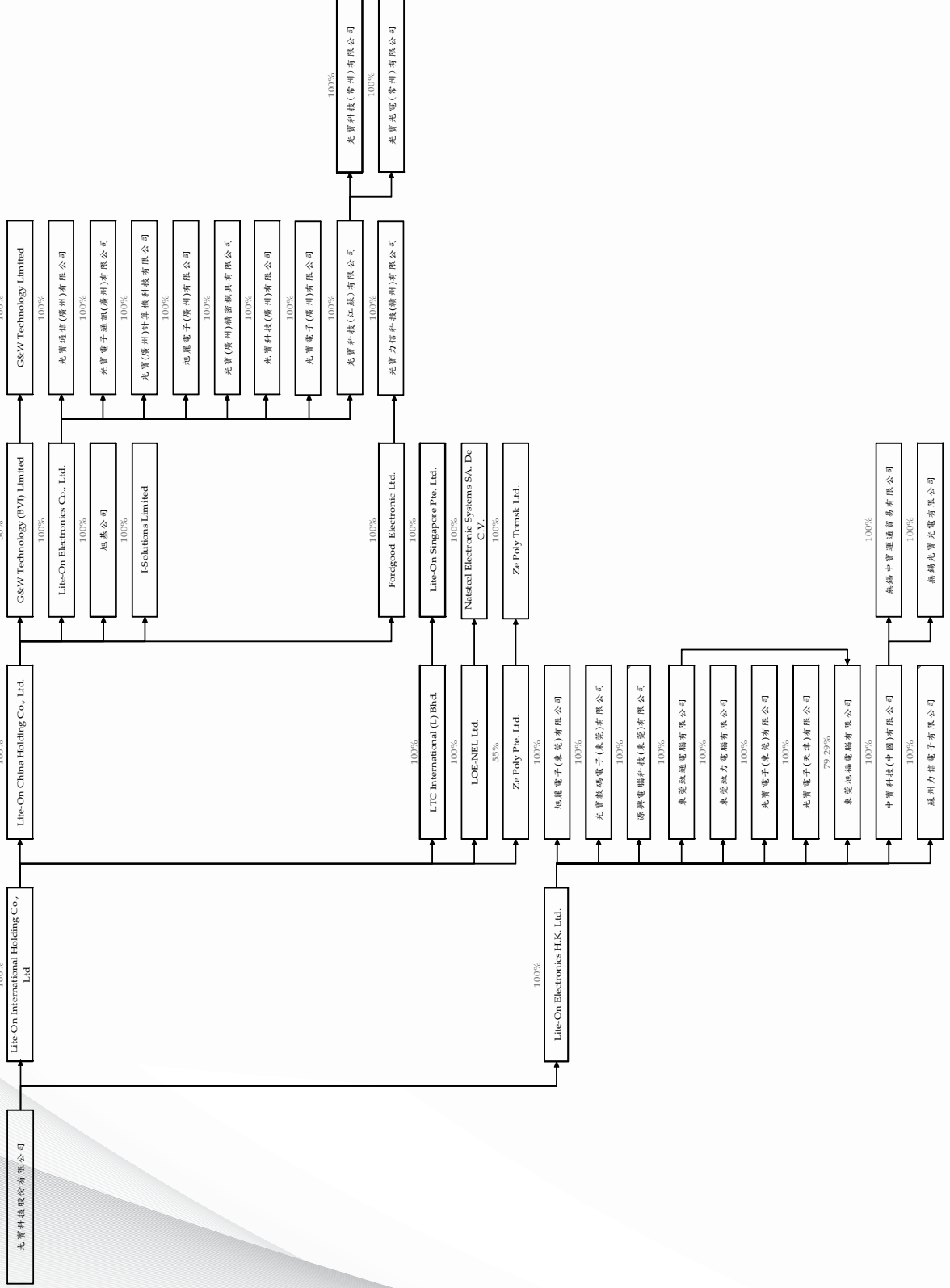


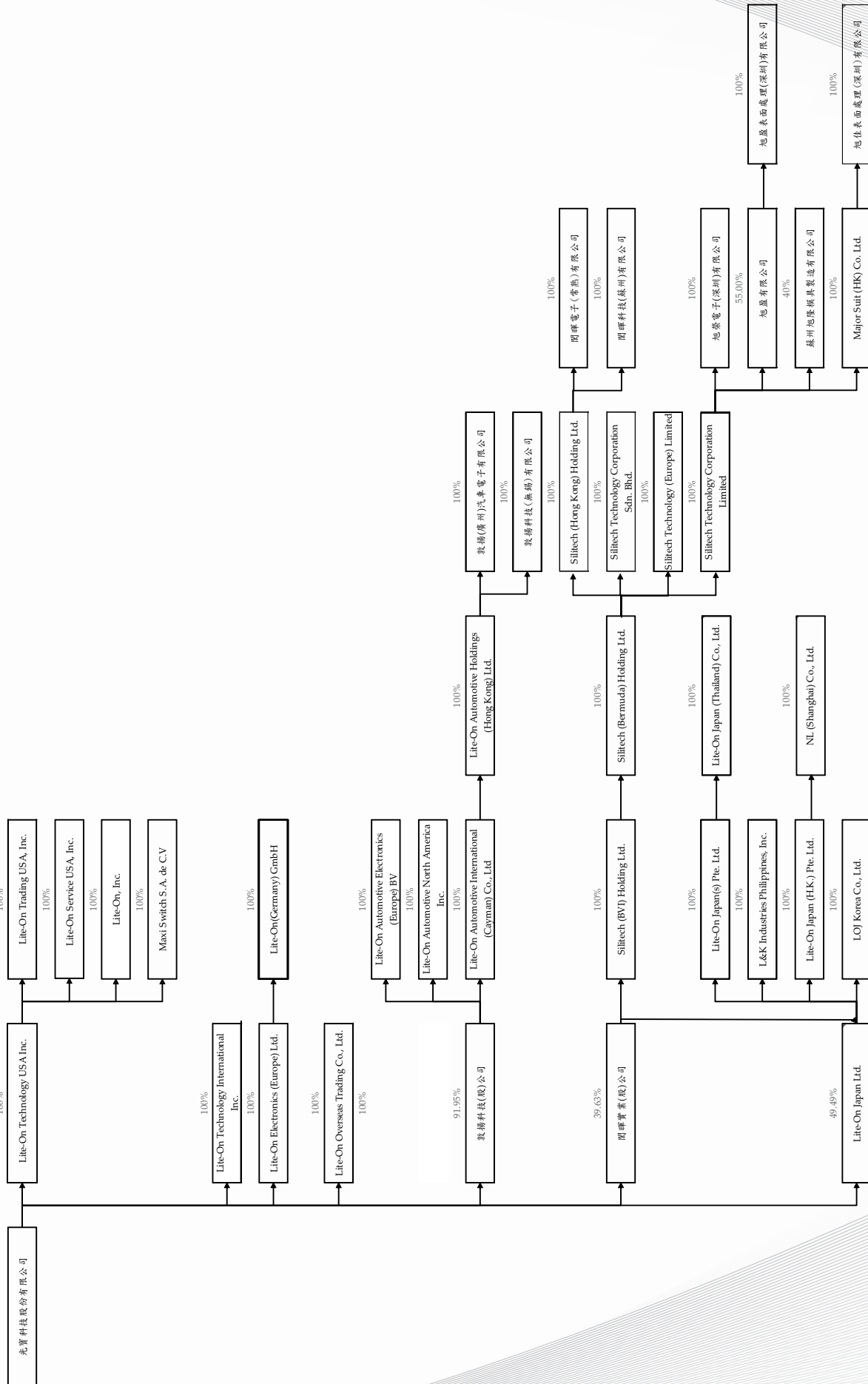


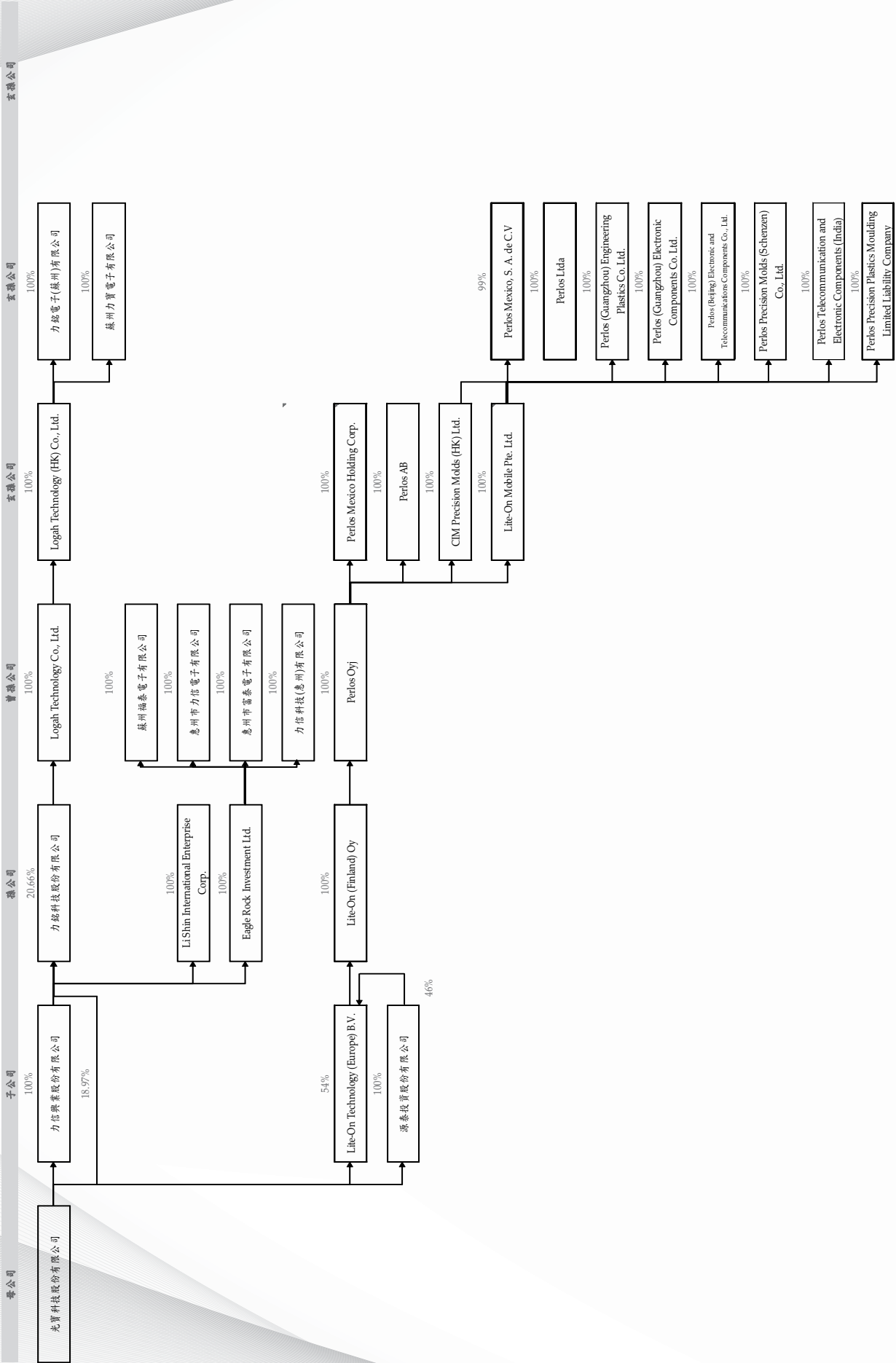


財務概況

母公司 子公司 孫公司 曾孫公司 重孫公司







六、公司及其關係企業最近年度及截至年報刊印日止，如有發生財務週轉困難情事，應列明其對本公司財務狀況之影響。(前項第六款所稱關係企業，係指符合公司法第三百六十九條之一規定者。): 無

柒、財務狀況及經營結果之檢討分析與風險事項

一、財務狀況分析

單位：新台幣仟元

年度 項目	98年度	99年度	差 異	
			金額	%
流動資產	38,700,140	39,611,328	911,188	2
固定資產	6,010,989	5,625,858	(385,131)	(6)
其他資產	241,037	226,838	(14,199)	(6)
資產總額	112,748,592	116,127,765	3,379,173	3
流動負債	32,874,130	35,332,624	2,458,494	7
長期負債	14,524,954	11,426,353	(3,098,601)	(21)
負債總額	48,505,530	47,781,202	(724,328)	(1)
股本	22,623,610	22,847,940	224,330	1
資本公積	27,026,285	27,406,886	380,601	1
保留盈餘	14,358,348	18,211,674	3,853,326	27
股東權益總額	64,243,062	68,346,563	4,103,501	6

1. 公司最近二年度資產、負債及股東權益發生重大變動項目(前後期變動達百分之二十以上，且變動金額達新臺幣一千萬元者)之主要原因及其影響及未來因應計畫。

(1) 99年度長期負債減少，主要係未來一年內到期部分轉列短期負債所致。

(2) 99年度保留盈餘增加，主要係本年度國際景氣持續復甦，致使獲利大幅增加所致。

二、經營結果分析

(一) 經營結果比較分析

單位：新台幣仟元；%

項目	年度	98年度	99年度	增(減)金額	變動比例%
營業收入總額		83,017,631	103,285,495	20,267,864	24
減：銷貨退回及折讓		1,183,017	1,000,260	(182,757)	(15)
營業收入淨額		81,834,614	102,285,235	20,450,621	25
營業成本		74,691,717	96,236,349	21,544,632	29
營業毛利		7,142,897	6,048,886	(1,094,011)	(15)
營業費用		5,297,789	6,209,424	911,635	17
營業利益		1,845,108	(160,538)	(2,005,646)	(109)
營業外收入及利益		6,517,235	10,306,185	3,788,950	58
營業外費用及損失		955,033	868,229	(86,804)	(9)
繼續營業單位稅前淨利		7,407,310	9,277,418	1,870,108	25
所得稅費用		355,469	290,961	(64,508)	(18)
繼續營業單位稅後淨利		7,051,841	8,986,457	1,934,616	27

1. 最近二年度增減比例變動分析說明

- (1) 本年度營業收入及成本增加，主要係自去年下半年起景氣逐漸復甦，本年度受惠於市場需求持續增加，逐漸回復以往期間之銷貨水準，致本年度營業收入及成本較去年同期增加。
- (2) 本年度營業利益減少，主要係電子原料之價格及人工成本持續上漲暨公司本年度因出貨量提升，故相關之出口費用、運費等營業費用較去年度增加所致。
- (3) 本年度營業外收入及利益、繼續營業單位稅前淨利及繼續營業單位稅後淨利增加，主要係國際景氣回升，本公司之轉投資公司營運轉佳，獲利持續上升，致使採權益法認列之投資淨益增加所致。

2. 公司主要營業內容改變之原因，若營運政策、市場狀況、經濟環境或其他內外因素已發生或預期將發生重大之變動，其事實及影響變動與對公司未來財務業務之可能影響及因應計畫：無。

3. 預期未來一年度銷售數量及其依據與公司預期銷售數量得以持續成長或衰退之主要影響因素

- (1) 參考包括光電科技協進會等市場研究機構及各券商研究部之報告，本公司對未來主要產品（服務）相關市場規模與成長性研判如下：

本公司主要產品(服務)相關市場年度複合成長率(%)	預估100年市場規模	預估未來2~3年之
影像產品	約136億美金	~4%
電源供應器	約 126 億美金	~5%
光電產品	約 158億美金	20~30%

(2) 競爭利基及發展遠景

本公司具備優異的研發設計能力，無論在手機、影像、視訊、網路與週邊零組件產品，均可為客戶提供全套整合解決方案及產品（不含通路行銷），提供客戶最佳的服務，使得本公司與傳統 EMS/ODM廠之間有明顯之區隔。具有上下游整合的優勢並深耕研發，以專注的資源持續開發新產品。本公司因具備高效率、精緻化跨國經營管理的管理團隊，將可持續擴大競爭優勢。

三、現金流量分析

(一) 最近年度現金流量變動分析

單位：新台幣仟元

期初現金 餘額(1)	全年來自營業活動 淨現金流量(2)	全年現金流 出量(3)	現金剩餘(不足)數 額(1)+(2)-(3)	現金不足額之補救措施	
				投資計畫	理財計畫
6,198,826	6,461,993	6,337,214	6,323,605	-	-

- 營業活動：淨現金流入6,461,993千元，主要係銷售交易所產生之淨現金流入及採權益法計價之長期股權投資所收取之現金股利所致。
 - 投資活動：淨現金流出1,167,202千元，主要係增加長期股權投資所致。
 - 融資活動：淨現金流出5,170,012千元，主要係發放現金股利及償還長期借款所致。
- 現金不足額之補救措施及流動性分析：不適用。

(二) 流動性分析及流動性不足之改善計畫：

項目	年度	98年度	99年度	增(減)比率(%)
現金流量比率		9.47	18.29	93.14
現金流量允當比率		111.47	130.31	16.90
現金再投資比率		0.04	1.7	4,150

增減比率變動分析說明：

- 現金流量比率上升，主要係本年度國際景氣復甦，營業活動之淨現金流入較去年同期增加所致。
- 現金再投資比率上升，同(1)之分析說明。

流動性不足之改善計畫：不適用

(三) 未來一年現金流動性分析

單位：新台幣仟元

期初現金 餘額(1)	預計全年來自營業活動淨 現金流量(2)	預計現金流 出量(3)	預計現金剩餘(不足) 數額(1)+(2)-(3)	預計現金不 足額之補救措施	
				投資計畫	理財計畫
6,323,605	6,950,690	6,326,127	6,948,168	-	-

- 營業活動：淨現金流入6,950,690千元，主要係銷售交易所產生之淨現金流入及採權益法計價之長期股權投資所收取之現金股利所致。
 - 投資活動：淨現金流出495,633千元，主要係增加採權益法之長期股權投資以及購置固定資產所致。
 - 融資活動：淨現金流出5,830,494千元，主要係發放現金股利所致。
- 預計現金不足額之補救措施及流動性分析：不適用。

四、最近年度重大資本支出對財務業務之影響:

(一) 重大資本支出之運用情形及資金來源

單位：新台幣仟元

計劃項目	實際或預期之資金來源	實際或預期完成日期	所需資金總價	實際或預定資金運用情形					
				98年度	99年度	100年度	101年度	102年度	103年度
導入電子化支出	營運資金	98年12月	\$287,817	\$14,039	\$ -	\$ -	\$ -	\$ -	\$ -

(二) 預期可能產生效益說明：不適用。

五、轉投資政策

本公司未來仍將持續專注核心事業的成長，轉投資也將以與本公司核心事業攸關之事業為主，並適時處分非核心項目。

六、風險管理及評估

(一) 風險管理之組織架構

財務：

1. 企業資金安全與資金利率風險規避

資金管理工作包括債務與風險控制、資金運作控制和投資規模的控制。(1) 定期進行全球現金盤點，異常追蹤，提高資金收益，增加盈利能力，避免外部危機造成企業資產縮水。(2) 每月執行AR / AP 預估，以利資金調度規劃。(3) 依照SOP分層授權核准，透過ERP系統加密後採用電子銀行付款，強化付款安全。(4) 定期檢視最適現金及資本結構，進行資金規劃，以達最佳現金規模。

2. 企業財產安全與損害風險規避

財產風險管理聯同保險經紀人共同執行：

- 1) 針對貨物運輸、產品責任及其他風險控管，定期舉辦風險課程或研討會，以確保相關部門及廠區充份掌握風險及排除風險。
- 2) 定期對貨物運輸、產品責任(AAA)及廠區安全(紅外線熱影像檢測)進行查勘。
- 3) 進行各廠區之風險評比(TriStar)，持續輔導廠區落實風險管理計劃。

3. 企業匯兌風險規避

- (1) 本公司每日監控外幣部位、營收達成率、存貨增減變化。
- (2) 每日估算當月YTD與月底外匯損益。
- (3) 建立外匯部位預測財務模型即時執行避險。(4)每月檢討部位預測差異，外匯損益原因並改善，清晰掌握外幣資產藉與負債抵銷之淨額，降低因匯率波動造成營運風險。

4. 企業應收帳款安全與客戶信用風險規避

- 1) 定期徵信客戶，了解客戶行業別特性，執行信用評等管理。
- 2) 定期審核客戶信用額度及付款條件，避免帳期天數過長。
- 3) 客戶年度信用審核機制，檢視客戶營運狀況，避免外部突發風險。
- 4) 每日檢視特殊交易，過度出貨風險，客戶收款及帳務追蹤，確保帳款回收，嚴格把關信用風險。

5. 適法的稅務規劃

依據國內外相關的稅務法規，規劃公司交易及投資架構，以管理稅務風險並降低公司運作成本。

法務：

負責法律風險評估，包括:透過合約審核程序，辨識合約風險並建議管控對策；就內部制度、法令遵循、糾紛爭訟、併購、智慧財產權管理等事項，提供法律諮詢及處理建議；以及就公司印信製發、使用、廢止等事項進行監督管理，以降低公司整體法律風險。

稽核：

依風險評估結果擬訂及執行年度稽核計劃，評估內部控制制度設計與執行之有效性，協助風險管理組織及營運單位設計以風險管理為基礎之控制作業。

資訊部門：

規劃與建構公司資訊管理體系，負責網路及系統資訊安全控管與防護措施，並提供管理階層正確且

適用之即時營運管理資訊，以降低公司營運及資訊安全風險。

企業投資：

參酌集團核心競爭力、產業趨勢及國際經濟，配合經營策略規劃，評估中、長期投資佈局及其效益、並負責轉投資事業之監督與管理，以降低投資風險。

公共關係/投資人關係：

負責建立公司與投資人、媒體及社會大眾之間的溝通橋樑，將公司營運相關各層面之資訊有效的傳達給外界並確保資訊揭露之時效性、正確性及透明度以避免因企業形象造成之營運風險。此外使投資人在公開、公平及公正的環境下充分掌握公司營運重大訊息以降低投資人風險。

(二) 最近年度利率、匯率變動、通貨膨脹情形對公司損益之影響及未來因應措施。

針對利率、匯率等金融情勢變動，本公司業已指派專人因應金融市場之利率、匯率的變動，適時執行避險作業，並即時提出相關因應措施。

(三) 最近年度從事高風險、高槓桿投資、資金貸與他人、背書保證及衍生性商品交易之政策、獲利或虧損之主要原因及未來因應措施。

1. 本公司並未從事高風險、高槓桿投資；

資金貸與及背書保證政策：

(1) 資金貸與：

- (a) 本公司資金貸與他人總額，不得超過本公司最近期財務報表淨值之40%。
- (b) 本公司資金貸與直接及間接持有表決權不超過百分之五十之公司，其貸與資金總額不得超過該借支公司實收資本額之40%；本公司對轉投資直接及間接持有表決權百分之五十以上之公司，其資金貸與個別之限額則不受前項之限制，但不得超過本公司最近期財務報表淨值之40%。
- (c) 本公司資金貸與有業務往來或短期融通資金必要之公司，除本辦法2.2.2另有規定外，其貸與資金總額亦不得超過該借支公司實收資本額之5%。
- (d) 本公司直接及間接持有表決權股份百分之百之國外公司間，從事資金貸與，不受貸與公司最近期財務報表淨值之40%之限制。

(2) 背書保證：

- (a) 本公司對外背書保證總金額，不得超過公司最近期財務報表淨值之百分之四十，本公司及子公司整體對外背書保證總金額，亦不得超過本公司最近期財務報表淨值之百分之四十。
- (b) 本公司對直接及間接持有表決權之股份超過百分之五十之公司 (1.3.2.2及1.3.2.3) 或本公司直接及間接持有表決權股份達百分之九十以上之公司間(1.3.2.4)為背書保證時，其個別背書保證總額不得超過本公司最近期財務報表淨值之百分之十。
- (c) 除本辦法另有規定外，本公司對單一公司或本公司直接及間接持有表決權股份達百分之九十以上之公司間個別背書保證金額，均不得超過本公司最近期財務報表淨值百分之十；本公司對有業務關係之公司為背書保證時，除本辦法另有規定外，其個別背書保證金額應以最近十二個月之業務往來累積交易總額為限，且不得超過該被保證公司實收資本額之百分之五。
- (d) 本公司背書保證之期限以一年為限，如屆期有延展之必要，應依本辦法2.7.1及2.7.2規定辦理。
- (e) 本公司對直接及間接持有表決權達百分之七十五以上之單一子公司、孫公司為融資之目的所為之背書或保證，不受2.6.4期限之限制，但背書保證期限最長不得超過五年

3. 本公司並無任何因背書保證而產生虧損之情況。

本公司截至99年12年底，為100%持股之轉投資公司所進行之背書保證，均無任何虧損之情事。

本公司背書保證對象	關係	金額	性質	附註
Lite-On Mobile Oyj	100%持股之轉投資公司	1億歐元	聯合授信保證	無任何虧損之情事
Lite-On Technology (Europe) BV	100%持股之轉投資公司	1.9百萬歐元	工程履約保證	無任何虧損之情事

4. 衍生性商品交易政策：

- (1) 按本公司“取得或處分資產處理程序”訂定之政策及因應措施辦理。
- (2) 避險部位係採帳列資產、負債相抵後之淨部位外，另得考慮未來營運所需之部位為外匯避險操作依據。
- (3) 衍生性商品交易應以確保本公司業務之經營利潤，規避因匯率、利率或資產價格波動所引起之風險為目標，所有外匯相關交易全部以避險為目的，無關避險之交易一律不承作。

5. 交易性衍生性金融商品，本公司一概不承作。

(四) 未來研發計畫及預計投入之研發費用

各事業部仍持續開發既有產品線的延伸性新產品，本公司同時在綠色能源相關領域，透過100%持股轉投資關係企業，持續進行廣泛、深入的技術研發佈局，讓公司仍能因應快速變化的產業大環境，掌握全球產業脈動和綠色新商機。

相同於去年，綠色能源相關策略性新產業包括：創能(Energy Creation)、儲能(Energy Storage)、轉能(Energy Conversion)、節能應用(Energy Saving)等四大主軸。其中，創能主要指可再生能源，例如：太陽能；在儲能與轉能相關技術佈局，則展現在本公司積極進行的電動車船的動力儲能相關技術研發。LED節能照明應用，則是第四個主軸。

全公司全年預計投入的研發費用仍將穩健維持為營業額的1~2%左右，如有適切的新技術標的，不排除會增加研發費用支出。在各項重大的新技術投資之前，本公司均進行了審慎嚴密的專業評估和審核流程，兼顧市場機會、投資回報和風險考量。

未來研發計畫及預計投入之研發費用(部分)

未來研發計畫名稱	預計量產時程	預計投入之研發費用(仟元)
電玩用桌上型電腦主機大瓦數高效率電源供應器	2011	4,000
多功能事務機內建高效率電源供給器	2011	5,000
Smart Life及車用AVN使用嵌入式系統平台及Android軟體	2011	45,000
PC及ATM硬體平台架構	2011	25,000
微投影機光源	2012	9,600
高效率LED封裝技術研發	2012	39,400
Light Sensor with motion detect & color sensing	2011	18,000

(五) 國內外重要政策及法律變動對公司財務業務之影響及因應措施：無

(六) 科技改變及產業變化對公司財務業務之影響及因應措施

產業推陳出新，科技日新月異，是4C產業競爭的常態。惟有充分掌握產品趨勢與關鍵技術，有效管理供應鏈，並與各產業領導廠商相互合作，方能維持企業長期營收成長和獲利性。為避免少數產品線業績變化對營收和獲利的不利影響，本公司除了加強研發佈局，並透過緊密的定期策略檢討與績效管理，維持公司事業群/事業部的良好營收獲利組合，使公司業績和獲利維持穩健的成長。本公司的全球產銷、存貨管理一向穩健嚴謹，產品研發也與時俱進，所以科技的改變及產業變化，反而創造了更多相對於同業有利的市場機會。

(七) 最近年度企業形象改變對企業危機管理之影響及因應措施

本公司重視企業聲譽的維護，積極保護公司形象和致力投入社會公益活動。本公司設有應變小組處理任何有可能影響本公司形象的意外狀況，應變計劃包括狀況分析、影響評估、因應狀況的解決方案、以及適當的預警措施等，作好企業危機之管理與預防。

(八) 進行併購之預期效益、可能風險及因應措施：無。

(九) 擴充產能之預期效益、可能風險及因應措施。

本公司預估100年將投資於全球約台幣25億元擴充產能，以因應市場成長之產能需求，此資金來源將由營運資金支應。本公司營運資金充足，無資金不足之風險。

(十) 進貨或銷貨集中所面臨之風險及因應措施：

光寶科技內部制定供應商管理辦法，對於不同供應商採購原物料降低集中採購風險，並定期審核供應商資格以確保原物料供應狀況無虞。民國99年最大客戶約佔銷貨收入的15%，並無銷貨集中之風險疑慮。

(十一) 董事、監察人或持股超過百分之十之大股東，股權之大量移轉或更換對公司之影響、風險及因應措施：無。

(十二) 經營權之改變對公司之影響及風險：無

(十三) 訴訟或非訟事件：

公司最近二年度及截至公開說明書刊印日止已判決確定或目前尚在繫屬中之訴訟、非訟或行政爭訟事件，其結果可能對股東權益或證券價格有重大影響者，應揭露其系爭事實、標的金額、訴訟開始日期、主要涉訟當事人及目前處理情形：

繫屬法院（機關）及其案號	涉案當事人	訴訟開始日期	系爭事實、標的金額	目前處理情形
台灣士林地方法院 98年度重訴字第 268、296、297 、298號	原告：中華映管股份有限公司 被告：光寶科技股份有限公司	2009年 7月~8月	中華映管依序起訴請求本公司支付貨款共計美金3,923,205元。本公司擬以中華映管產品之瑕疵，所造成本公司之損害，與其貨款債權抵銷之。	訴訟繫屬中。
Superior Court for State of Cali- fornia, County of San Francisco, USA	原告: Inpro Licensing 被告:光寶科技股份有 限公司	2010年 9月8日	Inpro Licensing控告本公司違反與其簽立之專利授權合約，向本公司請求2009年之權利金美金5,400,000元。	法院於2010年12月22號裁定停止訴訟程序，待雙方因相同事實而繫屬於台灣法院之判決作出後，再行審理。
智慧財產法院	原告: 光寶科技股份有 限公司 被告: Inpro Licensing	2010年 9月3日	確認被告對本公司之美金5,400,000元債權不存在。	訴訟繫屬中。
廣州仲裁委員會	申請人：中源（遠東） 有限公司 被申請人：光寶科技 股份有限公司	2010年 10月	中源遠東仲裁請求本公司支付貨款美金2,272,677元及利息。本公司擬以雙方存有貨款代付協議，及部分貨款已經支付為由進行抗辯。	本公司業已委任律師應訴。
荷蘭	原告: Bever Innova- tions B.V. 被告: Lite-On Elec- tronics Ltd. and Lite-On Singapore Pte Ltd	2011年 2月	原告 Bever Innovations B.V.控告本公司之子公司 Lite-On Electronics Ltd. 及 Lite-On Singapore Pte Ltd. 生產之LED產品有瑕疵，向其要求損害賠償EUR 850,000元。	訴訟繫屬中，2011年8月將進行第一次開庭。

(十四) 其他重要風險：無**七、其他重要事項：無**

捌、特別記載事項

一、關係企業相關資料：

(一) 關係企業組織圖(投資架構)：請參閱第320頁至第327頁之「投資關係及持股比例架構圖」

(二) 關係企業營業狀況

單位:新台幣仟元

企業名稱	資本額	資產總額	負債總額	淨值	營業收入	營業利益	本年度(損)益(稅後)	每股盈餘(元)(稅後)
光寶科技股份有限公司	22,847,940	116,127,765	47,781,202	68,346,563	102,285,235	-160,538	8,986,457	4.05
LTC Group Ltd.	1,272,482	1,238,718	30,799	1,207,919	0	-68	-42,440	-1.01
Lite-On Technology (Eruope) B.V.	1,359	11,302,265	233,305	11,068,960	117,588	-8,855	620,914	8,376,484.58
源興電腦科技(東莞)有限公司	592,200	503,306	197,952	305,354	0	-17,750	-10,332	NA
LTC International Ltd.	459,013	337,003	23	336,980	0	-561	11,878	0.79
建興電子科技股份有限公司	9,008,266	31,316,547	9,350,540	21,966,007	42,531,804	2,603,430	2,944,905	3.30
源泰投資股份有限公司	10,037,714	10,347,283	28,081	10,319,202	113,632	105,420	215,031	0.21
Titanic Capital Service Ltd.	535,978	1,627,534	766,934	860,600	0	-52,643	-86,505	-4.90
High Yield Group Co., Ltd.	319,556.00	6,108,503	2,136,713	3,971,790	0	0	902,564	NA
建興電子科技(香港)有限公司	37	26,657,594	26,876,372	-218,778	43,555,879	20,400	397	NA
東莞旭福電腦有限公司	773,745	2,298,131	598,994	1,699,137	10,694,214	546,403	505,870	NA
建興光電科技(廣州)有限公司	1,619,935	17,596,452	14,013,160	3,583,292	34,560,840	563,277	725,822	NA
中寶科技(中國)有限公司	1,096,671	1,179,825	0	1,179,825	0	-88	-5,827	NA
中寶運通(無錫)有限公司	166,960	821,346	508,038	313,308	975,788	15,263	31,078	NA
光寶電子(東莞)有限公司	988,109	1,168,080	535,753	632,327	1,216,272	-33,991	-6,327	NA
Lite-On Electronics H.K. Ltd.	6,703,407	9,402,029	417,189	8,984,840	1,903,348	11,324	1,040,138	60.60
Lite-On Electronics (Thailand) Co.,Ltd.	507,461	2,064,338	1,058,462	1,005,876	3,343,594	79,140	64,143	12.75
Lite-On Inc.	91,074	268,763	102,191	166,572	950,958	13,016	11,344	3.78
光寶電子(天津)有限公司	2,356,954	3,744,104	1,090,294	2,653,810	1,448,875	200,674	149,343	NA
Lite-On Electronics Co., Ltd.	7,098,072	12,465,344	2,018,013	10,447,331	2,711,055	-99,333	1,947,048	1.17
Lite-On Singapore Pte. Ltd.	900,115	11,500,626	9,476,343	2,024,283	21,741,488	1,996,191	1,883,287	36.37
Silitceh Technolgy (Eerope) Limited	47	5,929	971	4,958	0	-10,876	425	425.27
Maxi Switch S.A. DE C.V.	11,781	402	5,105	-4,703	0	-2,498	-2,498	-4.11
旭麗電子(東莞)有限公司	178,056	965,364	566,839	398,525	5,186,798	41,369	5,381	NA
旭基有限公司	337,287	1,024,643	898,114	126,529	1,679,250	53,491	-8,473	0.60
旭盈有限公司	41,917	15,882	1,862	14,020	0	-279	-11,061	-2.33
旭榮電子(深圳)有限公司	106,889	3,194,314	1,991,781	1,202,533	5,508,505	503,371	447,557	NA
旭麗電子(廣州)有限公司	1,383,318	10,005,195	6,935,176	3,070,019	23,742,546	1,331,659	1,352,334	NA
I-Solutions Limited	45,537	417,176	272,305	144,871	786,778	109,412	99,334	66.22
閣暉實業股份有限公司	1,792,226	8,982,662	3,207,825	5,774,837	5,959,321	535,472	1,467,741	8.33
Silitech (BVI) Holding Ltd.	2,772,650	4,959,455	31,531	4,927,924	25,025	24,882	888,291	9.33
Silitech (Bermuda) Holding Ltd.	2,771,193	4,840,163	25,764	4,814,399	57,465	28,658	864,056	9.08
閣暉實業(香港)有限公司	305,977	1,966,660	516,827	1,449,833	2,921,853	10,593	447,207	7.17
Silitech Technology Corp. Sdn. Bhd	210,792	616,719	167,080	449,639	732,394	73,748	61,683	2.88
Lite-On Overseas Trading Co., Ltd.	156,130	28,003,018	27,825,732	177,286	129,049,483	-13,250	-9,508	-1.85
G&W Technology (BVI) Ltd.	118,396	130,583	19	130,564	0	-1,800	-1,982	-0.25
G&W Technology Ltd	979	120,584	110,447	10,137	0	-10,218	-489	-0.98
東莞致通電腦有限公司	524,763	2,677,131	1,273,823	1,403,308	8,824,648	373,440	438,996	NA
光寶匯才資訊服務股份有限公司	34,000	61,274	17,310	43,964	52,170	5,764	6,296	1.85

企業名稱	資本額	資產總額	負債總額	淨值	營業收入	營業利益	本年度(損) 益(稅後)	每股盈餘(元) (稅後)
光寶(廣州)計算機科技有限公司	48,420	120,336	8,937	111,399	102,419	4,423	4,272	NA
Lite-On Electronics (Europe) Ltd.	14,098	188,366	4,296	184,070	61,760	6,719	1,771	5.90
Lite-On International Holding Co., Ltd.	6,494,292	13,745,431	232,455	13,512,976	0	-489	2,853,318	13.34
Lite-On Technology USA, Inc.	1,488,490	2,671,876	288,851	2,383,025	0	-896	42,586	97.62
Lite-On Trading USA, Inc.	956,277	5,414,193	4,360,952	1,053,241	15,217,427	51,959	32,567	103.39
Lite-On Service USA, Inc.	30,358	53,181	3,929	49,252	37,385	2,116	1,300	130.00
Loe-Nel Ltd.	494,046	480	0	480	0	0	-84,726	-6.19
光寶科技(廣州)有限公司	1,221,698	5,338,976	3,402,690	1,936,286	6,668,768	380,231	284,168	NA
致力電腦東莞有限公司	480,250	1,286,211	868,767	417,444	4,483,193	150,361	143,121	NA
建興電子科技(德國)有限公司	973	22,651	21,211	1,440	701	39	39	NA
建興電子科技(荷蘭)有限公司	701	462,603	920	461,683	0	-856	-159,144	NA
Lite-On Sales & Distribution Inc.	2,913	761,778	657,949	103,829	784,296	9,526	3,321	NA
光寶通信(廣州)有限公司	886,736	4,779,414	3,530,800	1,248,614	10,572,628	328,618	312,995	NA
LTC International (L) Bhd.	1,244,426	232,307	0	232,307	1,307,992	103,943	-1,107,437	-27.02
光寶電子通訊(廣州)有限公司	596,876	544,038	800	543,238	0	-33,116	5,198	NA
Lite-On China Holding Co., Ltd.	8,425,548	13,024,274	84	13,024,190	701	-1,493	2,062,536	7.43
無錫光寶光電有限公司	390,768	360,454	0	360,454	254,970	-29,388	-30,819	NA
Lite-On Americas Inc.	7,283	112,558	61,831	50,727	1,777,425	5,651	2,097	NA
閱暉科技(蘇州)有限公司	2,610,225	5,507,034	2,570,840	2,936,194	5,215,363	424,077	388,277	NA
敦揚科技股份有限公司	764,352	1,783,709	358,815	1,424,894	482,858	-56,697	177,038	2.40
Lite-On Automotive Electronics (Europe) BV at Epe	44,126	51,347	4,839	46,508	43,738	5,722	6,170	256.87
敦揚科技(無錫)有限公司	190,635	504,115	126,329	377,786	431,869	72,015	68,447	NA
Lite-On Automotive Holdings (Hong Kong) Co., Ltd.	392,983	801,306	59	801,247	0	0	199,790	NA
Lite-On Automotive North America Inc.	18,215	13,721	0	13,721	2,414	-1,043	-1,043	-17.39
Lite-On Automotive International (Cayman) Co., Ltd.	363,303	813,207	6,627	806,580	0	0	199,896	16.70
敦揚(廣州)汽車電子有限公司	214,834	831,093	411,183	419,910	1,039,540	123,393	136,312	NA
力信興業股份有限公司	1,375,728	3,894,512	1,301,857	2,592,655	2,868,110	83,090	-158,723	-1.15
Li Shin International Enterprise Corp.	53,080	1,320,350	1,028,432	291,918	3,266,457	-161,574	-164,255	-93.94
Eagle Rock Investment Ltd.	72,859	1,381,253	144	1,381,109	0	-115	-47,023	-19.59
Fordgood Electronic Ltd.	260,081	266,119	295	265,824	0	-4,722	-999	NA
惠州市力信電子有限公司	240,613	771,809	393,209	378,600	1,332,285	-74,474	-72,087	NA
蘇州福泰電子有限公司	361,180	425,708	6,168	419,540	0	345	644	NA
惠州市富泰電子有限公司	36,934	49,932	4,663	45,269	4,698	-9,755	-9,166	NA
光寶電源科技(常州)有限公司 (原名:蘇州力信電子有限公司)	634,421	763,802	70,359	693,443	48,496	-40,862	-91,493	NA
力信科技(惠州)有限公司	209,176	655,248	453,369	201,879	1,261,701	37,381	26,315	NA
力銘科技股份有限公司	1,127,431	3,570,495	1,552,499	2,017,996	4,265,124	124,711	135,040	1.20
Logah Technology Co., Ltd.	119,433	790,473	0	790,473	0	-2,936	103,216	NA
力銘電子(蘇州)有限公司	329,804	1,314,242	725,413	588,829	3,830,099	81,407	90,861	NA
麥巨速實業有限公司	99,941	60,480	1,765	58,715	0	-493	-10,875	-0.49
旭盈表面處理(深圳)有限公司	37,703	41,077	20,757	20,320	52,110	-10,861	-11,735	NA
飛利浦建興數位科技股份有限公司	350,000	8,192,023	7,276,034	915,989	31,635,019	158,799	357,998	10.23
Automotive Playback Modules Hungary Electronical Mechanical Manufacturing and Trading Limited Liability Company	311,360	1,049,867	712,820	337,047	2,243,232	-6,539	-159,105	NA

企業名稱	資本額	資產總額	負債總額	淨值	營業收入	營業利益	本年度(損)益(稅後)	每股盈餘(元)(稅後)
Philips & Lite-On Digital Solutions USA Inc.	29	3,379,634	3,268,563	111,071	8,629,122	38,044	31,926	NA
Philips & Lite-On Digital Solutions Netherlands B.V.	59,158	62,428	110,494	-48,066	74,804	8,562	1,168	NA
Philips & Lite-On Digital Solutions Korea Ltd.	2,418	22,234	1,381	20,853	15,096	3,418	2,801	NA
光林電子股份有限公司	1,133,507	1,932,614	394,733	1,537,881	932,645	1,688	6,794	0.06
Leotek Holding Corp.	0	0	0	0	0	0	0	NA
Leotek Electromics (Mouritius) Corp.	0	0	0	0	0	0	0	NA
Leotek Electromics USA Corp.	61,173	275,179	273,445	1,734	758,257	-12,198	-7,100	NA
建興電子國際(香港)有限公司	2,071,143	6,107,163	0	6,107,163	0	-320	902,477	NA
LITE-Lite-On (Finland) Oy	101	10,972,588	593	10,971,995	0	-695	561,599	224,639.59
Lite-On Mobile Oyj (原名: Perlos Oyj)	1,285,908	19,130,625	15,159,407	3,971,218	23,049,896	1,081,103	561,974	10.62
Perlos AB	9,047	33,074	49,997	-16,923	117,375	-2,048	-30,256	-1,512.81
Perlos Mexico, S.A. de C.V	40,567	206,717	147,814	58,903	352,787	37,608	838	16.75
Perlos (Guangzhou) Engineering Plastics Co., Ltd.	730,039	1,777,404	185,207	1,592,197	805,397	94,734	69,547	NA
Perlos (Guangzhou) Electronic Components Co., Ltd.	702,123	9,286,883	5,482,405	3,804,478	12,723,458	1,406,970	1,183,297	NA
Perlos (Beijing) Electronic and Telecommunication Components Co., Ltd.	603,211	3,289,138	1,724,250	1,564,888	6,342,190	872,895	689,786	NA
Perlos Ltda	2,471,740	1,230,471	432,777	797,694	2,028,384	-244,528	-246,420	-1.79
Perlos Precision Plastics Moulding Limited Liability Company	20,327	299,317	66,178	233,139	70,966	27,983	29,087	NA
Perlos Telecommunication and Electronic Components (India) Private Ltd.	326,541	2,502,346	2,154,056	348,290	3,024,893	39,787	89,886	1.86
Perlos Mexico Holding Corp.	2,070,415	62,702	1,664,880	-1,602,178	590,324	-330,381	-380,797	-380,796.99
Perlos Precision Molds (Schenzen) Co., Ltd.	286,134	927,275	490,384	436,891	961,330	26,007	19,021	NA
Lite-On Mobile Pte. Ltd. (原名為 Perlos Asia Pte. (Singapore))	7,320,578	7,668,697	641,900	7,026,797	2,243	-51,175	-80,693	-0.23
蘇州旭隆模具製造有限公司	99,817	389,716	244,340	145,376	425,249	33,886	24,713	NA
Philips & Lite-On Digital Solutions Germany GmbH.	291,900	1,874,426	986,155	888,271	2,265,144	26,193	25,376	NA
飛利浦建興數字系統(上海)有限公司	35,078	341,840	214,236	127,604	700,348	84,487	77,911	NA
光寶(廣州)精密模具有限公司	326,905	323,239	232,847	90,392	82,812	-33,761	-42,136	NA
光寶數碼電子(東莞)有限公司	95,907	90,599	773	89,826	0	-2,959	2,823	NA
Lite-On (Germany) GmbH	2,024	4,173	0	4,173	0	-531	-262	NA
闊暉(香港)控股有限公司	2,588,988	3,345,153	326,203	3,018,950	1,247,414	1,428	388,531	5.03
Logah Technology (HK) Co., Ltd.	265,083	756,967	0	756,967	0	-28	106,021	NA
蘇州力寶電子有限公司	154,663	377,497	209,541	167,956	440,209	18,895	14,233	NA
光寶力信科技(贛州)有限公司	226,225	611,252	395,591	215,661	957,752	-4,168	-10,818	NA
建興光電科技(北海)有限公司	1,732,514	11,067,388	9,139,257	1,928,131	12,131,212	215,511	229,898	NA
光寶綠色能資科技股份有限公司	240,000	1,647,588	807,874	839,714	7,792	-48,821	-229,799	-9.57
Ze Poly Pte. Ltd.	425,012	343,142	2,120	341,022	0	-5,004	-22,143	-2.03
Lite-On Japan Ltd.	521,427	2,107,541	1,826,168	281,373	5,366,171	84,013	107,634	8.64
Lite-On Japan (S) Pte. Ltd.	18,528	52,459	9,502	42,957	157,437	2,580	6,132	6.21
L&K Industries Philippines, Inc.	97,429	326,202	133,524	192,678	212,474	29,767	20,846	20.85
Lite-On Japan (H.K.) Pte. Ltd.	19,527	714,887	459,009	255,878	2,203,356	37,992	31,001	620.02
Lite-On Japan (Korea) Co., Ltd.	5,420	595	2	593	0	0	63	3.15

企業名稱	資本額	資產總額	負債總額	淨值	營業收入	營業利益	本年度(損)益(稅後)	每股盈餘(元)(稅後)
Lite-on Japan (Thailand) Co., Ltd.	20,178	115,595	80,099	35,496	269,010	14,603	12,624	63.12
NL (Shanghai) Co., Ltd.	11,185	44,255	18,804	25,451	166,723	9,766	8,181	272.70
旭佳表面處理(深圳)有限公司	50,266	40,041	4,202	35,839	0	-8,047	-10,201	NA
Ze Poly Tomsk Ltd.	398,926	372,804	5,692	367,112	0	-16,899	-15,772	NA
光寶科技(江蘇)有限公司	3,243,961	3,695,909	4,616	3,691,293	0	-484	286,868	NA
光寶科技(常州)有限公司	1,538,443	6,813,165	4,793,138	2,020,027	9,301,482	193,804	321,368	NA
光寶光電(常州)有限公司	1,701,968	3,838,795	2,168,256	1,670,539	1,408,211	-121,276	-33,157	NA
光寶動力儲能科技股份有限公司	10,000	194,232	20,541	173,691	8,100	-35,504	-36,285	-36.29
Lite-On Green Technologies B.V.	0	1,156,963	406,893	750,070	459,187	-12,490	-19,962	-99,809.71
光寶科技(廣州)投資有限公司	188,686	182,779	0	182,779	0	-172	-5,907	NA
光寶科技(騰潭)有限公司	188,689	356,712	197,716	158,996	325,619	-30,653	-29,693	NA
Lite-On Green Technologies (HK) Ltd.	23,072	43,377	30	43,347	0	-62	20,917	27.52
光寶綠能科技(南京)有限公司	23,591	645,536	600,725	44,811	205,911	29,321	21,220	NA
Lite-On Green Energy (HK) Ltd.	45,537	45,509	149	45,360	0	-177	-177	-0.12
Lite-On Green Technologies S.R.L.	405	977,831	981,165	-3,334	0	-2,740	-3,739	NA
Lite-On Green Energy (Singapore) Pte. Ltd.	87,044	450,110	385	449,725	0	-569	-1,687	-0.78
光寶科技(咸寧)有限公司	31,366	45,696	20,185	25,511	0	-5,884	-5,855	NA
Lite-On Green Energy B.V.	4,049	448,687	415	448,272	0	-424	-1,116	-11.16
Lite-on Young Fast Pte. Ltd.	335,448	331,659	16,141	315,518	438	-19,240	-19,930	-1,992.97
烟台光寶移動電子部件有限公司	92,130	127,510	42,357	85,153	14,770	-9,192	-6,977	NA
Lite-On IT (Singapore) Pte. Ltd.	0	3,067,826	2,998,472	69,354	3,067,826	82,904	69,359	NA
寶威光電(惠州)有限公司	199,529	231,761	49,336	182,425	0	-20,809	-17,104	NA
Remeo Tetti PV1 S.R.L.	2,024	522,159	508,880	13,279	0	-689	-689	NA
建興(廣州)電子科技有限公司	71,243	416,834	304,855	111,979	578,452	18,622	6,249	NA

(三) 關係企業合併報表

請參閱第 201 頁之「關係企業合併財務報表聲明書」

(四) 關係企業報告書：不適用

二、私募有價證券辦理情形：無。

三、子公司持有或處分本公司股票情形：

單位：新臺幣仟元；股；%

子公司名稱	實收資本額	資金來源	本公司持股比例	取得或處分日期 (除權基準日)	取得股數及金額	處分股數及金額	投資損益	截至100年3月31日持有股數及金額	設定質權情形	本公司為子公司背書保證金額	本公司貸與子公司金額
源泰投資公司	10,037,714	-	100%	99/08/20	73仟股	-	-	14,671仟股 558,291仟元	無	無	無
建興電子科技公司	9,008,266	-	43.01%	99/08/20	8仟股	-	-	1,650仟股 66,172仟元	無	無	無
LTC International Ltd.	459,013	-	100%	99/08/20	18仟股	-	-	3,681仟股 147,623仟元	無	無	無
LTC International Ltd.	459,013	-	100%	99/08/20	2仟單位	-	-	GDR 312仟單位 130,121仟元	無	無	無
Lite-On Electronics Co. Ltd.	7,098,072	-	100%	99/08/20	1仟單位	-	-	GDR 238仟單位 99,293仟元	無	無	無
旭基有限公司	337,287	-	100%	99/08/20	1仟單位	-	-	GDR 220仟單位 92,027仟元	無	無	無

四、其他必要補充說明事項：無

玖、對股東權益或證券價格有重大影響事項：

最近年度及截至年報刊印日止，如發生本法第三十六條第二項第二款所定對股東權益或證券價格有重大影響之事項，亦應逐項載明：無。

光寶科技股份有限公司



負責人：宋恭源

宋恭源



LITEON[®]