

股票代號：2301

光寶科技網址：www.liteon.com

公開資訊觀測站：mops.tse.com.tw

刊印日期：中華民國九十七年四月三十日

光寶科技股份有限公司

九十六年度年報

LITEONI[®]

九十六年度年報

光寶科技股份有限公司

LITE-ON TECHNOLOGY CORP.

LITEON[®]



【光寶響應環保，內頁均採用再生紙】

光寶科技股份有限公司發言人：

朱崑城

財務副總

電話：(02) 8798-2888

e-mail：brownson.chu@liteon.com

光寶科技股份有限公司代理發言人：

王玉玲

投資人關係暨公共關係處處長

電話：(02) 8798-2888

e-mail：julia.wang@liteon.com

光寶科技股份有限公司全球營運總部：

地址：台北市內湖區瑞光路392號

電話：(02) 8798-2888

光寶科技股份有限公司工廠（代表）：

地址：台北縣中和市建一路90號

電話：(02) 2222-6181

光寶科技股份有限公司股票過戶機構：

光寶科技股份有限公司股務室

辦理地址：台北市內湖區瑞光路392號1樓

電話：(02) 8798-2301

網址：www.liteon.com

簽證會計師：

事務所名稱：勤業眾信會計師事務所

簽證會計師：陳清祥、張日炎會計師

地址：台北市民生東路三段156號12樓

電話：(02) 2545-9988

網址：www.deloitte.com.tw


海外有價證券掛牌買賣之交易場所名稱及查詢該海外有價證券資訊之方式：

美商花旗銀行 Citibank, N.A.

網址：www.citibank.com/adr

光寶科技股份有限公司：

網址：www.liteon.com



壹、致股東報告書

貳、公司概況

- 014 一、公司設立及沿革
- 018 二、2007年企業社會責任執行成果簡述

參、公司治理報告

- 019 一、組織系統
- 021 二、董事、總經理、副總經理、協理、各部門及分支機構主管資料
- 039 三、公司治理運作情形
- 051 四、會計師公費資訊
- 052 五、更換會計師資訊
- 053 六、公司經理人曾任職簽證會計師所之情形
- 054 七、董事、經理人及大股東股權變動情形
- 058 八、持股比例前十大股東第六號關係人關係
- 059 九、綜合持股比例

肆、募資情形

- 061 一、資本及股份
- 068 二、公司債辦理情形
- 070 三、特別股辦理情形
- 070 四、海外存託憑證辦理情形
- 071 五、員工認股權憑證辦理情形
- 074 六、併購及受讓他公司股份發行新股辦理情形
- 075 七、資金運用計畫執行情形

伍、營運概況

- 076 一、業務內容
- 081 二、市場及產銷概況
- 086 三、從業員工
- 086 四、環保支出資訊
- 087 五、勞資關係
- 088 六、重要契約

陸、財務概況

- 089 一、最近五年度簡明資產負債表及資產損益表
- 092 二、最近五年度財務分析
- 094 三、九十六年度財務報告之審計委員會審查報告
- 095 四、九十六年度財務報表
- 184 五、九十六年度經會計師查核簽證之母子公司合併財務報表
- 307 六、財務週轉及其影響

柒、財務狀況及經營結果之檢討分析與風險管理情形

- 308 一、財務狀況分析
- 309 二、經營結果分析
- 311 三、現金流量分析
- 312 四、重大資本支出對財務業務之影響
- 313 五、轉投資政策
- 314 六、風險事項分析評估
- 318 七、其他重要事項

捌、特別記載事項

- 319 一、關係企業相關資料
- 323 二、私募有價證券辦理情形
- 324 三、子公司持有或處分本公司股票情形
- 324 四、其他必要補充說明事項

- 325 玖、對股東權益或證券價格有重大影響之事項

經營團隊





- 董事長 宋恭源
總裁 林行憲（兼任光寶科技副董事長）
副總裁 陳廣中（兼任核心轉投資事業執行長）
執行長 滕光中
技術長 駱捷中（兼任光寶汽車電子公司執行長）
策略長 廖學福（兼任建興電子執行長）

MEMBERS OF TOP MANAGEMENT



BUSINESS PHILOSOPHY



經營理念

Vision

成為世界級的卓越公司

公司規模：營收大於80億美元以上

產業領導：市場地位全球絕對第一

獲利能力：達到業界「A」級標準

公司治理：透明化·獨立性·公平性

企業公民：全球化·環保·回饋社會

Mission

短期：光電零組件的龍頭地位

長期：數位整合產品的世界領導者

Strategy

優質成長 Profitable Growth

創造價值 Value Creation

現金流量 Maximum Positive Cash Flow

LITE-ON Value

客戶滿意 Customer Satisfaction


卓越的執行力 Excellence in Execution

創新 Innovation

誠信 Integrity

LETTER TO SHAREHOLDERS

致股東報告書



各位股東女士、先生：

感謝全體員工投入經營，以及所有股東的肯定支持，九十六年起，光寶科技由原先積極調整產品線以提升獲利品質的「優質性成長」策略，轉進「聚焦客戶成長」策略，強化客戶結構，帶動營收與獲利「雙引擎成長」成效彰顯；此外，本公司致力於企業社會責任的落實，連續多年獲得外界高度肯定，展現世界級卓越企業的風範。

具體落實聚焦客戶成長策略

在具體落實「聚焦客戶成長策略」之下，光寶科技九十六年度營業結果表現穩健，台灣母公司營收達1,661億元，含子公司之全球合併營收更高達2,619億元，營收創下歷史新高，稅後淨利近85億元，亦較去年持續成長，全年度每股稅後盈餘(EPS)達3.45元。帶動去年營收與獲利雙成長的主因，高毛利的LED與電源供應器，及機殼等三大核心產品去年營收均締造歷史新高紀錄，營收年增率分別高達13%、44%與38%；此外，在公司營運持續成長，不斷推動投資併購、投資案的同時，還能同時執行現金減資，每股退還股東3元現金，落實回饋股東的承諾。



年初，數位顯示器部門雖遭逢回祿之災，然在經營團隊努力重建下，營運已漸上軌道。同時，董事會已於四月底宣佈以營業讓售方式，將此事業部以新台幣92億元出售與緯創資通。為強化彼此合作關係，將參與緯創資通以私募方式辦理現金增資發行普通股，投資金額上限為新台幣12億元。

本年度營業計畫將持續落實「聚焦客戶成長策略」，結合客戶未來發展的核心方向，推動高毛利產品營收向上提升，並積極調整營運策略全力改善獲利，同時強化成本使用及營運效率，以提升相關產品獲利成長性。核心事業部門之成長動能，將強化包括電源供應器、LED、影像與機殼等在新產品的運用推廣，並積極開拓新客戶訂單，藉以再造新年度獲利成長契機。

全力發展綠能科技供應鏈新方向

在兼顧環境保護、未來產業發展趨勢的考量下，光寶集團將全力推動「綠能科技供應鏈」，並以此作為下階段發展主軸，涵蓋太陽能的創能、電源轉換器的轉能、LED的節能，結合高效能電源供應器，進而擴及到節能路燈的開發應用等。去年已陸續完成收購力信興業股權、公開收購全球手機機殼大廠Per los股權、投資全美前二大LED交通號誌製造廠商光林電子、取得Avago(安華高科技)的紅外線傳輸(IrDA)事業部門、參與開發薄膜太陽能技術的宇通光能投資案，並順利推動Inverter大廠力銘科技於興櫃掛牌等重大投資案。今年將積極推動各事業單位與轉投資公司，同時將客戶與供應商體系一併納入，就綠能科技供應鏈相關領域推動產品與事業開發，積極製造符合環境與客戶需求的綠能科技產品。

LETTER TO SHAREHOLDERS

致股東報告書



全面掌握與因應多變局勢

近年國際油價、原物料價格同步勁揚，美國次級房貸風暴引發民間投資信心不振，也對全球經濟表現產生一定程度影響，美元貶值、新台幣升值等不利因素，科技產業難以置身事外；不過新興市場需求持續成長，加上部份重量級科技大廠獲利仍傳佳績，讓整體科技發展前景仍受期待，並吸引製造大廠紛紛前往投資布局，競爭益發劇烈。此外，國內員工分紅費用化新制今年度正式上路，科技業立即面臨獲利與留才的挑戰；而大陸地區開始採行新《勞動合同法》，也帶來成本提升壓力。本公司已針對總體金融環境、市場競爭地位，與國內外法令變更全面性掌握，俾使多變局勢獲得良好因應，以維護投資人權益。

CSR企業社會責任成重要績效指標

除了推動營運業務之外，光寶已連續第四年蟬聯遠見雜誌企業社會責任獎項，同時也在天下雜誌企業公民排名中名列前茅，強調在科技發展的同時，並納入環境影響、人性關懷與藝文風采等多領域面向之經營層面思考，重視員工照護與倡導職場快樂指數，使得光寶科技獲得「樂活企業」之封號。



因此，今年也定調為「光寶CSR年」，將企業社會責任列為全公司年度重要績效指標（KPI），透過具體的執行成果與量化評量，落實與強化企業社會責任的推廣。光寶已於去年推動成立「企業社會與環境責任委員會」（Corporate Social and Environmental Responsibility, CSER Committee），希望系統化地將「企業社會與環境責任」觀念及執行工作，落實於每個事業單位及全體同仁日常作息中。

未來光寶將把企業社會責任的力量傳遞至全體利害關係人，強化企業社會責任的落實，以利害關係人的整體利益進行全面性考量，從企業本身開始做起，最終則希望連結所有利害關係人的力量，將企業公民的影響力發揮到極致，讓光寶加速晉身為世界級卓越企業。

董事長

總裁

宋秦源



林行憲



一、公司簡介

- (一)、設立日期：民國七十八年三月十七日
- (二)、公司沿革：

民國六十四年

- 成立台灣光寶電子股份有限公司，資本額新台幣一佰萬元，於中和設立第一座LED工廠。

民國六十七年

- 成立旭麗橡膠股份有限公司，生產橡膠相關產品。

民國七十二年

- 光寶電子經證期會核准公開發行股票，成為台灣第一家電子類股上市公司，股票代號2301。

民國七十八年

- 導入Lite-On企業識別系統。
- 於泰國曼谷成立光寶電子泰國公司，生產光電產品，為光寶關係企業海外第一個生產據點。
- 成立源興科技股份有限公司，生產彩色監視器。

民國七十九年

- 於馬來西亞檳城設立光寶電子馬來西亞廠生產電源供應器。
- 旭麗公司併購美國第三大鍵盤製造廠Maxi Switch，提升產品線之附加價值。

民國八十年

- 光寶電子併購英國NPE電源供應器廠，以公司名稱 Lite-On Ltd.加入營運。

民國八十一年

- 光寶電子導入IECQ/ISO 9000品質認證制度。
- 源興科技於德國Kiel City成立Lite-On (Germany) GMBH子公司。
- 旭麗公司於英國Limerick City成立Lite-On Peripherals Ireland, Ltd分公司。

民國八十三年

- 源興科技於美國加州成立Lite-On Technology International Inc.子公司。

民國八十四年

- 源興科技經證期會核准，於台灣證券交易所上市掛牌，股票代號為2346。

民國八十五年

- 源興科技成立新加坡控股公司、產品開發中心並動工興建大陸廠。

民國八十六年

- 旭麗公司成功開發「無線電腦鍵盤」，榮獲第五屆國家產品形象金質獎。
- 加強對全球客戶的即時服務，新設海外擴建工程5處，全球生產據點擴大為38處。

民國八十七年

- 光寶電子天津廠及源興科技石碣廠於六月開幕。

民國八十八年

- 源興科技將光電事業部獨立經營，成立建興電子科技股份有限公司。
- 光寶關係企業併購致福公司。
- 取得光寶科技大樓建築執照，並於九月二十二日舉行動土典禮。
- 關懷921大地震，集團愛心捐款逾新台幣三千一佰萬元幫助地震受災民眾。

民國八十九年

- 光寶電子、旭麗公司、建興電子、松喬實業共同投資廣州科學園區，面積達1.6平方公里。
- 集團捐贈新台幣二千四百萬元，於大陸東莞成立台商小學，提供駐外人員子女優良的教育學習環境。
- 創辦第一屆「光寶創新獎」設計競賽，吸引五百多位大專院校學生參與，提昇台灣教育與產業創新研發精神。

民國九十年

- 光寶電子榮獲經濟部頒發全球營運卓越楷模金質獎。
- 源興科技合併億訊科技，業務納入系統事業部與網路事業部。
- 旭麗公司成功研發三合一獨立型多功能事務機。
- 建興電子經證期會核准，於櫃臺買賣中心第二類股票掛牌，股票代號為8008。
- 成立閎暉實業股份有限公司，生產手機按鍵產品。

民國九十一年

- 旭麗公司與閎暉實業簽訂分割計畫書，約訂閎暉概括承受旭麗橡膠事業部。
- 十一月四日合併光寶集團旗下四家上市公司：光寶電子、旭麗公司、源興科技、致福公司，以源興科技為存續公司，並正式更名為「光寶科技股份有限公司」，同時沿用股票代號2301，象徵光寶為台灣第一家電子類上市公司的開創精神。
- 擴大舉辦第三屆光寶創新獎，並開放海外華人參賽資格。

民國九十二年

- 首度獲選美國商業周刊Business Week全球科技百強（IT 100），名列第六十一名。
- 獲選台灣天下雜誌「2003標竿企業」之「電腦業」第六名。
- 獲頒HP Best Supplier Award。
- 宋恭源董事長獲選卓越雜誌之「2002年十大卓越風雲人物」。
- 根留台灣，營運總部喬遷至座落於台北市內湖科技園區的光寶科技大樓。

民國九十三年

- 獲選美國商業周刊Business Week全球科技百強（IT 100），名列第二十一名。
- 獲選台灣商業週刊「2003年台灣1000大製造業」之「光電業」第一名及「最大民營企業」第十名。
- 獲選台灣天下雜誌「2003年台灣1000大製造業」之「電腦周邊與零組件業」第三名。
- 獲選台灣天下雜誌「2004標竿企業」之「電腦業」第六名。
- 合併松喬實業公司。
- 與德國歐斯朗（OSRAM）公司簽訂LED白光交互授權案。
- 榮獲INVENTEC之績優廠商獎。
- 關係企業建興電子經證期會核准，由上櫃第二類股掛牌轉為上市掛牌，股票代號8008。
- 關係企業閎暉實業經證期會核准，於台灣證券交易所上市掛牌，股票代號為3311。

民國九十四年

- 首度榮獲美國Forbes雜誌評選為「亞洲最優五十家企業」之一。
- 獲選美國商業周刊Business Week全球科技百強（IT 100）。
- 獲選台灣商業週刊「2004年台灣1000大製造業」之「光電業」第二名。
- 獲選台灣天下雜誌「2004年台灣1000大製造業」之「電腦周邊與零組件業」第二名。
- 獲選台灣天下雜誌「2005標竿企業」之「電腦業」第六名。
- 獲頒第一屆遠見雜誌「企業社會責任獎」科技A組首獎。
- 無限期暫停手機組裝業務，以符合公司追求獲利型成長的目標。
- 投資龍生工業，以強化關鍵零組件之技術能力。
- 100%轉投資，成立光寶汽車電子公司。

民國九十五年

- 蟬聯美國Forbes雜誌評選為「亞洲最優五十家企業」之一。
- 獲選美國Forbes雜誌「Forbes Global 2000」台灣地區企業第二十四名。
- 獲選美國商業周刊Business Week全球科技百強（IT 100）。
- 獲選台灣商業週刊「2005年台灣1000大上市櫃公司」之「製造業」第十名。
- 獲選台灣天下雜誌「2005年台灣1000大製造業」之「電腦周邊與零組件業」第一名。
- 獲選台灣天下雜誌「2006標竿企業」之「電腦業」第五名。
- 獲頒第二屆遠見雜誌「企業社會責任獎」。
- 光寶科技營運總部大樓榮獲國際「美國景觀建築協會」之「最佳景觀設計榮譽獎」，為台灣唯一獲獎建築。
- 關係企業建興電子取得明基電通旗下光儲存事業部之代工及製造業務，包括產品製造、產品相關技術與專利授權，躍為全球第二大之光碟機大廠；擴大與飛利浦合作關係，共同合作進入車用光碟機市場。
- 取得敦揚科技100%股權，積極佈局汽車電子領域。

民國九十六年

- 獲選美國Forbes雜誌「Forbes Global 2000」台灣地區企業第二十四名。
- 獲選台灣天下雜誌「2006年台灣1000大製造業」之「電腦周邊與零組件業」第二名。
- 獲頒 DELL Best Quality Award。
- 獲頒第三屆遠見雜誌「企業社會責任獎」。
- 股東臨時會通過現金減資87.3億元，減資比例30.34%，退還股東每股3元。
- 股東臨時會通過以股權轉換方式取得力信興業100%股權，積極整合電源供應器產品資源，快速切入LCD TV 電源供應器等新產品領域。
- 完成公開收購全球第一大手機機殼廠，總部設於芬蘭的Perlos貝爾羅斯公司，全面發揮手機供應鏈動能，提供手機零組件一次購足的產品與服務。
- 工業設計團隊獲得美國 IDEA獎、德國iF獎、德國Red Dot獎、台灣創意設計中心、台灣精品獎等十九項國內外設計大獎。

民國九十七年

- 蟬聯第四屆遠見雜誌「企業社會責任獎」。
- 獲頒第二屆天下雜誌「企業公民獎」第四名，為今年進步幅度最大的獲獎企業。
- 讓售數位顯示事業部門，以聚焦核心產品與綠能科技產業。
- 第八屆光寶創新獎首度開放國際青年設計師參與，參賽者橫跨歐美亞三大洲，開啟華人工業設計競賽新視野。
- 獲選台灣天下雜誌「2007年台灣1000大製造業」之「電腦周邊與零組件業」第一名。

三、2007年企業社會責任執行成果報告

在2007年，光寶所實踐的企業社會責任成果簡述如下。

首先，光寶成立「企業社會及環境責任委員會」（CSER, Corporate Social and Environment Responsibility Committee），以期系統化地將「企業社會責任」觀念及執行工作落實到每個事業單位。

在公司治理方面

除力持財務透明化、維護股東權益之外，光寶更外聘三名獨立董事，包括台灣大哥大總經理暨執行長張孝威、中華會計教育學會理事吳國風、及工研院顧問楊耀武，同時設置審計委員會與深化利害關係人溝通機制，力求晉級國際一流企業。

在環境保護方面

光寶高標準要求主要產品綠能化的設計與製造，因而榮獲DELL「最佳供應商品質獎」、Celestica「最佳供應商獎」與Sony「綠色夥伴證書」，以及ISO 14000、OHSAS 18000、IECQ QC080000等多項環保認證。同時，在全員致力執行各項環保措施的努力下，以營運總部加計部分生產基地為例，全年共約減量二氧化碳223,245噸、電力4,697,989度、用水135,016噸、燃油238,639噸、可回收利用資源27噸。

在社會參與方面

光寶創新獎收件數（1700件）與參賽國家數（23個）再創新高，同時成功引發國內外青年學子對創新綠能數位科技設計與研發的關注。光寶文教基金會的認輔志工團進一步將關懷範圍擴及外籍媽媽，優異表現榮獲2007 金鑽獎。此外，於2007年底啟動「夾起五千個希望-光寶愛心筷」活動，以同時落實「環保」與「社會參與」之企業社會責任。

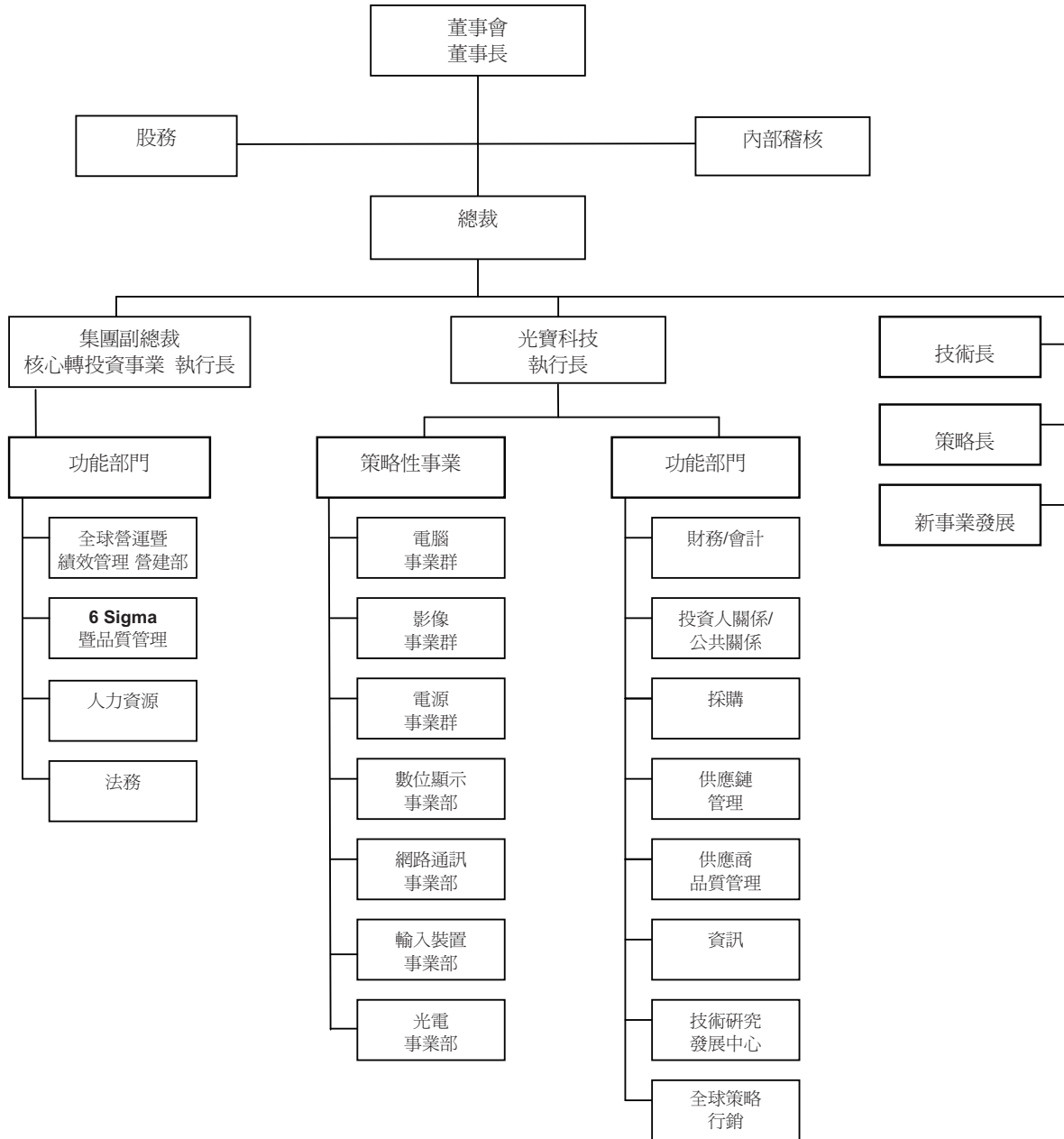
在員工照護方面

持續落實保障員工的工作權益、施予完整的教育訓練及提供優質的員工福利。光寶優異的工作環境，連續兩年獲得台北市政府頒發「健康職場」之「優等獎」、「績優獎」及「特色獎」。

展望2008年，將更進一步把企業社會責任訂為全公司績效指標，透過具體的執行成果與量化指標，落實與強化企業社會責任的推廣。

(一)、組織系統

1. 組織結構



*上列乃截至九十七年四月之光寶科技組織結構圖，本公司組織與人員之編制，係衡量企業經營效率及成長之規模，以力求達到「組織精簡分工、著重部門協調均衡、以及強調團隊精神」之合作效益。

2. 組織功能說明：

主要部門	職掌及功能
股務	辦理股東之開戶、過戶、查詢及資料變更等事務，召開股東會事項、股利發放、增資股票及股利所得稅務申報。
內部稽核	協助董事會及經理人檢查及覆核內部控制制度之缺失，並適時提供改進建議，以達內部控制制度三大目標，並確保內部控制制度得以持續有效實施及作為檢討修正內部控制制度之依據。
全球營運暨績效管理/營建部	整合及協調全公司製造資源之有效利用，提昇生產效率及營運績效。配合公司發展與營運需求，全球廠區整合、規劃及興建工程。
6 Sigma 暨品質管理	發展光寶內部品質改善流程優化相關活動，協助各事業單位提升效率及客戶價值；增進公司整體核心能力，導入創新與持續改善的集團優質文化。
人力資源	配合公司策略發展需求，規劃及執行組織人力資源策略，使公司人力資產得以持續加強培養，確保公司永續經營；訂定績效管理及訓練發展之政策及規章，以提升組織績效及核心能力；擬訂勞工安全衛生政策，提供員工人事相關各項服務，建構良好的勞資環境。
法務	提供直接法律支援及指揮外部律師提供法律服務，處理營運相關之各類契約、爭議、併購、專利授權等法律事務，以確保公司遵循法令規定，降低爭訟損失及增加公司保障。
財務/會計	提供專業財務服務以增進事業群之獲利成長，制定嚴謹的風險控管及堅定的誠信原則，以促進公司營運透明化，並確實執行財務計劃以保障股東權益。
投資人關係/公共關係	建立公司與投資人、媒體及社會大眾之間的溝通橋樑，將公司的經營理念、最新動態和社會責任等各層面之資訊有效率地傳達給外界，並使投資人充分掌握公司的財務及營運面重大資訊，鞏固優良的企業形象。
採購	統籌並管理全公司採購業務之策略、規劃與執行。
供應鏈管理	強化全球跨部門供應鏈管理，藉由實施世界級的標準流程及協同系統以增進供應鏈（從供應商到客戶）的效率及降低成本。
供應商品質管理	透過發展並採用業界最佳之製程與方法來確保高品質與低成本原料、零件之供應，使供應商品質管理部門與供應商、內外部客戶達成良好之合作關係。
資訊	統籌公司全球資訊系統之策略、規劃與建構，及營運e化之執行與管理，以與業務策略及目標相結合。
技術研究發展中心	以研發及技術的角度，協助各事業單位整合資源、建立技術平台、及開發新應用技術，以建立公司整體核心競爭力。
全球策略行銷	整合協調集團行銷、業務之全球資源，提供各事業部市場分析資訊；提昇業務銷售之效率及績效；針對全球策略客戶進行業務規劃、服務流程，並提升策略客戶之商業價值及滿意度，以擴大商機及產品之市場佔有率。

二、董事、總經理、副總經理、協理、各部門及分支機構主管資料：

(一)

1. 董事資料

職稱 (註1)	姓名	選(就)任 日期	任期	初次選任日 期(註2)	選任時持有股份		現在持有股數		配偶、未成年子女 在持有股份		利用他人名 義持有股份		主要經(學)歷(註3)	目前兼任本公司及 其他公司之職務	具配偶或二親等 以內關係之其他 姓名	
					股數	持股比例	股數	持股比例	股數	持股比例	股數	持股比例			股數	持股比例
董事長	宋恭源	96.06.21	三年	78.03.17	107,582,896	5.28%	75,823,510	3.48%	14,309,496	0.66%	-	0.00%	交通大學名譽管理博士、台北工專、德州儀器主任工程師	註7	-	-
副董事長	源泰投資(股)公司 代表人:林行憲	96.06.21	三年	90.04.19	20,506,395	1.01%	14,452,732	0.66%	-	0.00%	-	0.00%	Tulane University MBA	註8	-	-
董事	源泰投資(股)公司 代表人:陳廣中	96.06.21	三年	90.04.19	20,506,395	1.01%	14,452,732	0.66%	-	0.00%	-	0.00%	中國文化大學	註9	-	-
董事	多加投資(股)公司 代表人:林秉棋 代表人:林宗要(註4)	96.06.21	三年	90.04.19	8,207,009	0.40%	5,784,229	0.27%	-	0.00%	-	0.00%	MBA南加大研究所、UCLA機械工程	註10	-	-
董事	大松投資(股)公司 代表人:盧克修	96.06.21	三年	87.05.19	63,880,744	3.14%	45,022,604	2.07%	-	0.00%	-	0.00%	成功大學電機學士、德州理工大學電機碩士、德州儀器亞洲區總裁、資深副總裁	註11	-	-
董事	大松投資(股)公司 代表人:吳基弘	96.06.21	三年	87.05.19	63,880,744	3.14%	45,022,604	2.07%	-	0.00%	-	0.00%	淡江文理學院商學系、光寶科技股份有限公司集團總裁辦公室副總經理	註12	-	-
董事(註5)	源寶開發投資(股)公司 代表人:陳忠雄	96.06.21	三年	93.06.15	50,550,964	2.48%	35,627,888	1.63%	-	0.00%	-	0.00%	台灣大學機械系	註13	-	-
董事(註5)	源寶開發投資(股)公司 代表人:李朝福	96.06.21	三年	93.06.15	50,550,964	2.48%	35,627,888	1.63%	-	0.00%	-	0.00%	政治大學會研所	註14	-	-
				92.06.17	-	0.00%	30,517	0.00%	-	0.00%	-	0.00%				

97年4月27日

97年4月27日

職稱 (註1)	姓名	選(就)任 日期	任期	初次選任日 期(註2)	選任時持有股份		現在持有股數		配偶、未成年子女現 在持有股份		利用他人名 義持有股份		主要經(學)歷(註3)	目前兼任本公司及 其他公司之職務	具配偶或二親等 以內關係之其他 關係	
					股數	持 股 比 率	股數	持 股 比 率	股數	持 股 比 率	股數	持 股 比 率			職稱	姓名
獨立董事	吳國風	96.06.21	三年	96.06.21	-	0.00%	-	0.00%	-	0.00%	-	0.00%	中興大學經濟學系法學士、 安侯建業會計師事務所主 席、安侯建業會計師事務所 資深會計師、台北市會計師 公會理事、中華民國會計師 公會全國聯合會常務理事、 緯創資通股份有限公司獨立 監察人、達方電子股份有限 公司監察人	註15	-	-
獨立董事	張孝威	96.06.21	三年	96.06.21	-	0.00%	-	0.00%	-	0.00%	-	0.00%	美國賓州大學華頓商學院企 管碩士、臺灣大學地質系理 學士、台灣積體電路製造 (股)公司資深副總經理暨財 務長、中華證券投資信託 (股)公司董事長、大華證券 (股)公司總經理、交通銀行 信託部、國外部經理	註16	-	-
獨立董事	楊耀武	96.06.21	三年	96.06.21	-	0.00%	-	0.00%	-	0.00%	-	0.00%	美國史丹福大學Stanford Executive Program (SEP)、美國奧勒岡州立大 學電機工程碩士、成功大學 電機工程學士、美國HP惠普 公司個人系統產品群副總經 理暨技術長、美國HP惠普公 司企業系統產品群副總經理 暨技術長、美國HP惠普公司 新加坡網路暨電信系統事業 部總經理、玉山科技協會理 事長、中國工程師學會理事 長、中華軟體協會理事長	註17	-	-
卸任獨立 董事	許祿寶(註6)	93.06.15	三年	92.08.13	-	0.00%	-	0.00%	-	0.00%	-	0.00%	成功大學物理系、台灣飛利 浦公司執行總裁、交通大學 副教授、飛利浦全球製造諮 詢委員會委員兼亞太區分會 主席、台積電董事長、華新麗 華公司副董事長、瀚宇彩晶 公司執行長	註18	-	-

註1：法人股東應將法人股東名稱及代表人分別列示(屬法人股東代表者，應註明法人股東名稱)，並應填列下表一。

註2：填列首次擔任公司董事或監察人之時間，如有中斷情事，應附註說明。

註3：與擔任目前職位相關之經歷，如於前揭期間曾於查核簽證會計師事務所或關係企業任職，應敘明其擔任之職稱及負責之職務。

註4：多加投資(股)公司代表人林宗要先生於96年6月21日當選後改派林秉祺先生為代表人。

註5：原監察人源實開發投資(股)公司代表陳忠雄先生/李朝福先生於96年6月21日改選時當選為董事。

註6：董事許祿寶先生於96年6月21日改選後卸任。

註7：Lite-On Technology International Inc.、Lite-On Technology (Europe) B.V.、源泰投資(股)公司、傑群科技股份(股)公司、源興電腦科技(東莞)有限公司、東莞旭福電腦有限公司、LET (HK) Ltd.、High Yield Group Co., Ltd.、Lite-On Information Technology GmbH、建興光電科技(廣州)有限公司、中寶運通(無錫)有限公司、光寶電子(天津)有限公司、Lite-On Electronics Co., Ltd. (HK)、光寶電子(廣州)有限公司、光寶電子(東莞)有限公司、東莞致力電腦有限公司、閩暉實業股份有限公司、建興電子科技股份(股)有限公司、Perlos Oyj、敦揚科技股份(股)有限公司、力信興業股份有限公司、光林電子股份(股)有限公司、光寶電子(東莞)有限公司、建興電子科技(東莞)有限公司、Loe-Nel Ltd.、Lite-On Electronics (Thailand) Co., Ltd.、Lite-On, Inc. (USA)、Lite-On Electronics (Europe) Ltd.、Titanic Capital Services Ltd.、LTC International Ltd.、Loe-Singapore Pte. Ltd.、Lite-On International Holding Co., Ltd.、Lite-On Mexico S.A. De C.V.、Lite-On (USA) International Inc.、Maxi Switch Inc.、Lite-On Sales & Distribution Inc.、Lite-On Americas Inc.、Lite-On Information Technology B.V.、技興高貿(廣州)有限公司、無錫寶光電公司、Natsteel electronic systems S.A. de C.V.、光寶科技(廣州)有限公司、光寶(廣州)計算機科技(股)公司、Maxi Switch S. A. DE C.V.、旭麗電子(廣州)有限公司、旭基公司、I-Solutions Ltd.、Silittech (BVI) Holding Ltd.、Silittech (Bermuda) Holding Ltd.、Silittech Technology Corp. Ltd.、Silittech Technology (Europe) Ltd.、閩暉電子(常熟)有限公司、閩暉科技(蘇州)有限公司、旭榮電子(深圳)有限公司、旭盈有限公司、旭盈表面處理(深圳)有限公司、Major Suit (HK) Co.Ltd.、東莞致通電腦有限公司、光寶電通(廣州)有限公司、LTC International (L) Bhd.、ColorBox (L) Bhd.、Lite-On Technology USA Inc.、Lite-On Trading USA, Inc.、Lite-On Service USA, Inc.、Lite-On S&B, Inc.、Lite-On Overseas Trading Co., Ltd.、光寶(廣州)精密模具有限公司、光寶數碼電子(東莞)有限公司、Lite-On Automotive International (Cayman) Co., Ltd.、光寶(廣州)汽車電子有限公司、Silittech (Hong Kong) Holding Ltd.、力銘科技股份(股)公司、光寶電子(東莞)有限公司、明程科技股份(股)公司、源實開發投資(股)公司、明興投資(股)公司、敦源投資(股)公司、大松投資(股)公司、Lite-On semiconductor (HK) Ltd董事、金居開發銅箔(股)公司董事代表人等。

註8：光寶不動產管理(股)公司、光寶(廣州)資訊服務(股)公司、光寶(廣州)計算機科技(股)公司董事長；Lite-On Technology International Inc. (USA)、源泰投資(股)公司、LTC Group Ltd. (BVI)、Lite-On Electronics (Thailand) Co., Ltd.、Lite-On, Inc. (USA)、Lite-On Electronics (Europe) Ltd.、Maxi Switch Inc.、Lite-On Overseas Trading Co., Ltd.、Lite-On Singapore Pte. Ltd.、Lite-On International Holding Co., Ltd.、傑群科技(股)公司、GVC Subic Corp.、Lite-On China Holding Co. Ltd. (BVI)、寶益精密工業(股)公司、Maxtech Holding Inc.、Lite-On Mexico S. A. De C.V.、Lite-On Technology Mexico S.A.De C.V.、Titanic Capital Services Ltd.、LTC International Ltd.、東莞旭福電腦有限公司、LET (HK) Ltd.、High Yield Group Co., Ltd.、Lite-On (USA) International Inc.、Lite-On Sales & Distribution Inc.、Lite-On Americas Inc.、Lite-On Information Technology B.V.、Lite-On Information Technology GmbH、建興光電科技(廣州)有限公司、技興高貿(廣州)有限公司、中寶運通(無錫)有限公司、無錫致力電腦有限公司、光寶電子(天津)有限公司、光寶(廣州)精密工業(股)公司、B.H. Precision Industrial Co., Ltd. (BVI)、松宏塑膠模具製品(東莞)有限公司、Maxi Switch S. A. DE C.V.、旭麗電子(廣州)有限公司、旭基公司、I-Solutions Ltd.、Silittech (BVI) Holding Ltd.、Silittech (Bermuda) Holding Ltd.、Silittech Technology Corp. Sdn. Bhd.、Silittech Technology (Europe) (廣州)有限公司、光寶電通(廣州)有限公司、光寶電子(常熟)有限公司、閩暉科技(蘇州)有限公司、旭榮電子(深圳)有限公司、旭盈有限公司、旭盈表面處理(深圳)有限公司、Major Suit (HK) Co. Ltd.、東莞致通電腦有限公司、光寶通信(廣州)有限公司、光寶電通(廣州)有限公司、LTC International (L) Bhd.、ColorBox (L) Bhd.、Lite-On Technology USA Inc.、Lite-On Trading USA, Inc.、Lite-On Service USA, Inc.、Lite-On Automotive International (Cayman) Co., Ltd.、光寶(廣州)汽車電子有限公司、閩暉實業(股)公司、建興電子科技(股)公司、光寶數碼電子(東莞)有限公司、Silittech (Hong Kong) Holding Ltd.、蘇州旭隆模具製造有限公司、Perlos Oyj、Lite-On (Finland) Oy、力信興業(股)公司、力銘科技(股)公司、敦揚科技(股)公司、宇通光能、光林電子股份有限公司董事代表人等。

註9：陳廣中目前兼任其他公司之職務為源泰投資(股)公司、Silittech (BVI) Holding Ltd.、Silittech (Bermuda) Holding Ltd.、Silittech Technology Corp. Sdn. Bhd.、旭榮電子(深圳)有限公司、旭盈有限公司、Lite-On Technology USA Inc.、閩暉實業(股)公司、建興電子科技(股)公司、Silittech (Hong Kong) Holding Ltd.、蘇州旭隆模具製造有限公司、Perlos Oyj、Lite-On (Finland) Oy、光寶不動產管理(股)公司、光寶(廣州)計算機科技(股)公司、光寶(廣州)工業股份有限公司、光林電子股份有限公司董事代表人；敦揚科技(股)公司、力銘科技(股)公司、宇通光能、及力信興業股份有限公司監察人代表人等。

註10：奇思科技有限公司總經理、創易通科技股份有限公司董事

註11：華邦電子(股)公司董事、Lorenz公司董事、LedEngin公司董事、Diodes, Inc. 總裁及執行長

註12：Lite-On, Inc. (USA) 董事代表人、Lite-On Technology USA, Inc. 董事代表人、Lite-On Trading USA, Inc. 董事代表人、傑群科技股份有限公司監察人代表人、光林電子股份有限公司監察人代表人、敦揚科技股份有限公司董事代表人、敦南科技股份(股)公司監察人、金居開發銅箔(股)公司監察人

註13：敦南科技股份(股)公司副董事長兼執行長、菲律賓敦南科技(股)公司董事長、Smart Power Holding Group Co.Ltd. 董事長、金居開發銅箔(股)公司董事長、昂亨電子(股)公司董事長、明程科技股份(股)公司董事長、宏華創業投資(股)公司董事長代表人、達爾科技(股)公司董事長代表人、上海旭福電子有限公司董事、DYNA International Holding Co.,Ltd. 董事、DYNA International Co.,Ltd. 董事、Lite-On semiconductor (HK) Ltd 董事、敦南科技(無錫)有限公司董事、敦南微電子(無錫)有限公司董事、DIODES, INC. 董事兼副董事長

註14：敦南科技股份(股)公司財務長、新東亞微電子(股)公司董事、DYNA International Holding Co., Ltd. 董事代表人、DYNA International Co., Ltd. 董事代表人、Lite-On semiconductor (HK) Ltd 董事、Smart Power Holding Group Co., Ltd. 董事代表人、陸竹開發(股)公司董事長

註15：研華股份(股)公司獨立監察人、頂晶科技股份(股)公司獨立董事、中華會計教育學會會計實務委員會召集人、財團法人財經研究教育基金會董事

註16：台灣大哥大(股)公司總經理暨執行長、亞太商工總會會長、臺灣基金(股)公司董事長

註17：財團法人工業技術研究院顧問、美國聖荷西州立大學工程學院諮詢委員會委員、財團法人資策會顧問、FocalTech公司獨立董事、Silicon Storage Technology獨立董事

註18：台灣飛利浦品質文教基金會董事長、交通大學管理學院榮譽管理講座教授、華邦電子董事、中衛中心監察人及世界先進董事

2. 法人股東之主要股東

97年4月27日

法人股東名稱（註1）	法人股東之主要股東（註2）
多加投資股份有限公司	林宗要持股:1%、林元生持股:53%、張淑琴持股:17%、林秉祺持股:9.68%
源泰投資股份有限公司	光寶科技股份有限公司:持股100%
大松投資股份有限公司	宋明峰持股:0.33%、宋恭源持股:83.34%、阮豐瑛持股:15%、宋炎珠持股:0.33%
源寶開發投資股份有限公司	宋慧玲持股:0.33%、宋恭源持股:83.34%、阮豐瑛持股:15%、宋炎珠持股:0.33%

註1：董事、監察人屬法人股東代表者，應填寫該法人股東名稱。

註2：填寫該法人股東之主要股東名稱(其持股比例占前十名)及其持股比例。若其主要股東為法人者，應再填列下表二。

3. 主要股東為法人者其主要股東

法人股東名稱（註1）	法人股東之主要股東（註2）
光寶科技股份有限公司	美商摩根大通銀行台北分行受託保管特寶豐基金公司之系列基金特寶豐外國基金投資專戶:持股5.66% 大通託管美國收益基金公司投資專戶:持股4.95% 大通託管資本收益建立者公司投資專戶:持股4.33% 宋恭源:持股3.48% 臺銀保管美國基金保險國際基金投資專戶:持股2.45% 花旗銀行託管光寶科技海外存託憑証:持股2.35% 大通銀行託管資本世界成長及收益基金公司:持股2.31% 大松投資股份有限公司:持股2.07% 大榮投資股份有限公司:持股1.81% 花旗銀行託管群益託管有限公司投資專戶:持股1.76%

註1：如上表一主要股東屬法人者，應填寫該法人名稱。

註2：填寫該法人之主要股東名稱（其持股比例占前十名）及其持股比例。

4. 董事資料

姓名	條件	是否具有五年以上工作經驗 及下列專業資格		符合獨立性情形 (註2)										其開 任公 兼他 發司 董 數				
		商務、會計或 財務所之公 相關科系之 私立大專院 校講師以上	法官、檢察官、 律師、會計師 或其他與國家 考試之專門技 術人員	商務、會計或 財務、法律、 公司業務所須 之工作經驗	1	2	3	4	5	6	7	8	9		10			
宋恭源				是	-	-	-	-	V	V	V	V	V	V	V	V	V	-
源泰投資(股)公司 代表人:林行憲				是	-	-	V	V	V	V	V	V	V	V	V	V	V	-
源泰投資(股)公司 代表人:陳廣中				是	-	-	V	V	V	V	V	V	V	V	V	V	V	-
多加投資(股)公司 代表人:林秉祺				是	V	-	V	V	V	V	V	V	V	V	V	V	V	-
大松投資(股)公司 代表人:吳基弘				是	-	-	V	V	V	V	V	V	V	V	V	V	V	-
大松投資(股)公司 代表人:盧克修				是	-	V	V	V	V	V	V	V	V	V	V	V	V	-
源寶開發投資(股)公司 代表人:陳忠雄				是	-	-	V	V	V	V	V	V	V	V	V	V	V	-
源寶開發投資(股)公司 代表人:李朝福				是	V	V	V	V	V	V	V	V	V	V	V	V	V	-
吳國風				是	V		V	V	V	V	V	V	V	V	V	V	V	V
張孝威				是	V		V	V	V	V	V	V	V	V	V	V	V	V
楊耀武				是	V		V	V	V	V	V	V	V	V	V	V	V	V

註1：欄位多寡視實際數據調整。

註2：各董事、監察人於選任前二年及任職期間符合下述各條件者，請於各條件代號下方空格中打“√”。

- (1) 非為公司或其關係企業之受僱人。
- (2) 非公司或其關係企業之董事、監察人（但如為公司或其母公司、公司直接及間接持有表決權之股份超過百分之五十之子公司之獨立董事者，不在此限）。
- (3) 非本人及其配偶、未成年子女或以他人名義持有公司已發行股份總額百分之十以上或持股前十名之自然人股東。
- (4) 非前三款所列人員之配偶、二親等以內親屬或五親等以內直系血親親屬。
- (5) 非直接持有公司已發行股份總額百分之五以上法人股東之董事、監察人或受僱人，或持股前五名法人股東之董事、監察人或受僱人。
- (6) 非與公司有財務或業務往來之特定公司或機構之董事（理事）、監察人（監事）、經理人或持股百分之五以上股東。
- (7) 非為公司或關係企業提供商務、法務、財務、會計等服務或諮詢之專業人士、獨資、合夥、公司或機構之企業主、合夥人、董事（理事）、監察人（監事）、經理人及其配偶。
- (8) 未與其他董事間具有配偶或二親等以內之親屬關係。
- (9) 未有公司法第30條各款情事之一。
- (10) 未有公司法第27條規定以政府、法人或其代表人當選。

(二) 總經理、副總經理、協理、各部門及分支機構主管資料

97年4月27日

職稱 (註1)	姓名	選(就)任日期	持有股份		配偶、未成年子女持有股份	利用他人名義持有股份		主要經(學)歷(註2)	目前兼任其他公司之職務	具配偶或二親等以內關係之經理人	
			股數	持股比例		股數	持股比例			職稱	姓名
副董事長/總裁	林行憲	91.11.04	8,078,729	0.37%	499,031	-	0.00%	Tulane University/MBA、德州儀器台灣分公司總經理	詳董事資料		
副總裁/核心轉投資事業執行長	陳廣中	91.11.04	4,561,170	0.21%	381,667	-	0.00%	中國文化大學/化工系、德州儀器製造部主任	詳董事資料		
執行長	滕光中	91.11.04	2,956,633	0.14%	206,074	-	0.00%	輔仁大學/經濟系、領先企業/企劃經理	註3		
策略長	廖學福	91.11.04	1,025,100	0.05%	-	-	0.00%	美國密西根萊必略湖州立大學/企管碩士、RCA公司製造部經理	註4		
汽車電子執行長/技術長	駱捷中	91.11.04	1,989,839	0.09%	117,669	-	0.00%	滑鐵盧大學/電機工程所、德州儀器經理	註5		
事業群總經理	江錫龍	91.11.04	552,987	0.03%	-	-	0.00%	匹茲堡大學/企研所、迪吉多電腦事業部總經理	Lite-On Singapore Pte. Ltd.、旭龍電子(廣州)有限公司董事代表人		
董事長特別助理	金用周(96.11.30退休)	91.11.04	869,820	0.04%	2,390,301	-	0.00%	中原理工學院/工業工程系、德州儀器企劃部主任	開暉實業股份有限公司董事代表人	副總經理	黃夢華
副總經理	黃夢華	91.11.04	2,390,301	0.11%	869,820	-	0.00%	美國杜蘭大學/商學碩士、德州儀器公司財務長	-	副總經理	金用周
財務長	林群(97.01.31離職)	92.12.15	1,716,006	0.08%	-	-	0.00%	芝加哥大學/MBA、荷蘭渣打投資長	Lite-On, Inc. (USA)、Lite-On Technology USA, Inc.、Lite-On Trading USA, Inc.董事代表人		
採購長	邱輝欽	91.11.04	491,569	0.02%	-	-	0.00%	台北科技大學/生產系統工程與管理研究所、大眾電腦副總經理	-		
資訊長	王定一	91.11.04	1,076,078	0.05%	6,586	-	0.00%	Northeastern University/Mathematics博士、鴻運電子(股)公司業務工程副總經理	-		
副總經理	蘇武祥	91.11.04	589,800	0.03%	-	-	0.00%	台灣大學/企業管理研究所、Philips Manager	-		
法務長	張大修	94.03.31	162,425	0.01%	-	-	0.00%	Illinois University/Master of Law、大誠國際顧問有限公司負責人/正法律師事務所法律顧問	-		
行銷長	趙巖(97.02.01離職)	94.11.28	880,587	0.04%	-	-	0.00%	Kennedy-Western University/管理碩士、廣達電腦副總經理	開暉實業股份有限公司董事代表人		
人力資源副總裁	鮑惠明	92.08.28	367,115	0.02%	-	-	0.00%	Tulane University/EMBA、台灣積體電路人力資源處處長	-		
副總經理	藍柯	94.06.13	119,191	0.01%	-	-	0.00%	Golden Gate University/MBA、Deil Computer Corporation Shanghai, China - Director	-		
副總經理	周曉達(96.09.30離職)	94.06.16	202,287	0.01%	-	-	0.00%	Wisconsin University/PHD、中國奧迪斯電機公司部長	-		
事業群總經理	張國揚	91.11.04	699,522	0.03%	74,534	-	0.00%	成功大學/工業管理研究所、陸技電腦(惟科技) U.S. Branch President	註6		
副總經理	莊遠平	91.11.04	1,106,320	0.05%	239,708	-	0.00%	新埔工專/電子工程科	Lite-On Electronics Co., Ltd.(Thailand)董事代表人		

97年4月27日

職稱 (註1)	姓名	選(就)任日期	持有股份		配偶、未成年子女持有股份	利用他人名義持有股份		主要經(學)歷(註2)	目前兼任其他公司之職務	具配偶或二親等以內關係之經理人	
			股數	持股比例		股數	持股比例			職稱	姓名
事業部總經理	趙學勤	91.11.04	741,970	0.03%	2,477	0.00%	-	0.00%	源興電腦科技(東莞)有限公司、Lite-On Technology Mexico S.A. De C.V. 董事代表人		
副總經理	王光武(97.03.31退休)	91.11.04	286,351	0.01%	121,402	0.01%	-	0.00%	光寶電子(廣州)有限公司、光寶電子(東莞)有限公司董事代表人		
事業部總經理	方龍祥	94.03.21	228,317	0.01%	-	0.00%	-	0.00%	中原理工學院/工業工程系、Philips Taiwan-Monitor B.U. General Manager		
事業部總經理	黃子青	91.11.04	504,248	0.02%	2,807	0.00%	-	0.00%	台北工專/機械科、華隆公司經理		
事業部總經理	李健安(96.07.31退休)	91.11.04	420,318	0.02%	-	0.00%	-	0.00%	West Coast University、Philips Taiwan Sr. manager		
事業部副總經理	孫鈺忠	91.11.04	944,659	0.04%	545	0.00%	-	0.00%	逢甲大學/電機工程系、新力公司安全規格工程師		
副總經理	陳享利	92.11.01	231,196	0.01%	-	0.00%	-	0.00%	大同工學院/電機工程所、鴻友科技專業經理		
副總經理	謝東富	92.11.01	258,573	0.01%	-	0.00%	-	0.00%	交通大學/電子工程所博士、工研院光電所課長		
副總經理	王臣名	91.11.04	23,937	0.00%	-	0.00%	-	0.00%	國立政治大學/經營管理碩士、地麗(股)公司 經理、處長、協理		
副總經理	吳基弘(96.07.31退休)	91.11.04	1,395,356	0.06%	354,401	0.02%	-	0.00%	淡江文理學院/商學系、台灣通用公司 Account		
副總經理	王振華	91.11.04	248,030	0.01%	-	0.00%	-	0.00%	U.C. San Diego University / Electronic Engineer、Ecom Computer Inc. President		
副總經理	伍永強	91.11.04	1,188,903	0.05%	-	0.00%	-	0.00%	Stanford University/Master of Electrical Engineering、AT&T員副實做室設計部主任		
副總經理	李思賢	91.11.04	462,379	0.02%	-	0.00%	-	0.00%	政治大學/公管系、台達(達創科技)業務/行銷副總經理		
副總經理	鄭雲沖(96.07.31離職)	91.11.04	21,000	0.00%	-	0.00%	-	0.00%	交通大學/電子計算機所、宏碁資訊課長		
副總經理	唐德銘	91.11.04	372,076	0.02%	1,625	0.00%	-	0.00%	中原理工學院/電機工程系、全譜電腦副董事長		
副總經理	周志宙	93.01.15	314,051	0.01%	-	0.00%	-	0.00%	成功大學/工程科學系、Philips Taiwan Global Quality Sr. Director		
副總經理	李恆毅	91.11.04	343,474	0.02%	-	0.00%	-	0.00%	清華大學/工業工程研究所、環隆科技公司協理		
副總經理	張英	95.01.03	50,000	0.00%	13,391	0.00%	-	0.00%	中原大學/機械研究所、虹光精密資深經理		
副總經理	莊美琛	96.10.11	92,000	0.00%	-	0.00%	-	0.00%	Stanford University/Physical Chemistry、廣達電腦(股)公司副總經理		
副總經理	侯知遠	96.10.01	-	0.00%	-	0.00%	-	0.00%	Syracuse University/Computer Science、公信電子(股)公司總經理		
副總經理	William Wagner Scherkenbach	97.01.14	-	0.00%	-	0.00%	-	0.00%	New York University/Quantitative Analysis、Deil & Lexmark Consultant		

97年4月27日

職稱 (註1)	姓名	選(就) 在日期	持有股份		配偶、未成年子女持有股份 股數	持股份 率	利用他人名義 持有股份		主要經(學)歷(註2)	目前兼任其他公司之職務	具配偶或二親等以內關係 之經理人	
			股數	持股份 率			股數	持股份 率			職稱	姓名
財、會主管	朱麗斌	93.10.22	228,628	0.01%	570	0.00%	-	0.00%	逢甲大學/會計系、建興電子科技財務部協理	註7		
稽核主管	何正群	91.11.04	870,905	0.04%	-	0.00%	-	0.00%	Santa Clara University/MBA、Asia Source Inc(USA)	OV Sobic Corp.、力寶電子(蘇州)有限公司董事代表人		
協理	廖炳霖(卸任)	91.11.04	288,618	0.01%	6,402	0.00%	-	0.00%	中原大學/工業工程系、濟業電子公司自動化小組工程師	-		
總經理特別助理	武祥端(卸任)	91.11.04	607,630	0.03%	76,705	0.00%	-	0.00%	交通大學/電子工程研究所、賽因科技(股)公司研發部協理	-		
協理	包京兆(卸任)	92.01.20	30,842	0.00%	-	0.00%	-	0.00%	新埔工專/電子工程科、唯冠/美格電子副總經理	-		
協理	楊可偉(97.03.31離職)	91.11.04	23,330	0.00%	-	0.00%	-	0.00%	淡江大學/數理統計系、國豐興業(股)公司特別助理	-		
協理	陳旭光(卸任)	91.11.04	383,365	0.02%	-	0.00%	-	0.00%	亞東工專/電子工程科、宗浩資訊股份有限 公司品保部協理	東莞致通電腦有限公司協理		
協理	黃金華(卸任)	91.11.04	326,756	0.01%	11,362	0.00%	-	0.00%	中原大學/工業工程系、台灣飛利浦公司中 碩廠Monitor Factory Manager	源興電腦科技東莞有限公司協理		
協理	吳英復(卸任)	91.11.04	38,431	0.00%	-	0.00%	-	0.00%	中原大學/醫學工程系、大眾電腦關鍵零組 件處協理	-		
協理	薛練傑(卸任)	93.03.05	78,019	0.00%	638	0.00%	-	0.00%	Tulane University/Business Administration、環隆電氣協理	-		
總經理特別助理	曾吉申(卸任)	93.04.01	232,014	0.01%	-	0.00%	-	0.00%	Monmouth University/Computer、飛利浦 公司採購/OE協理	-		
協理	連富雄(卸任)	93.06.01	176,068	0.01%	-	0.00%	-	0.00%	新埔工專/機械工程科、泰賀科技總經理	-		
協理	陳為軍(97.02.05離職)	93.04.01	12,600	0.00%	-	0.00%	-	0.00%	東南工專/機械工程、廣達電腦處長	-		
協理	王宜明(卸任)	93.10.01	64,866	0.00%	-	0.00%	-	0.00%	Central State University/MBA、Air Liquide America IT Engine Technology Manager	-		
協理	高和銀(97.04.30離職)	93.10.08	73,088	0.00%	-	0.00%	-	0.00%	台灣科技大學/機械工程系、鴻海精密工業 (股)公司協理	-		
協理	謝立群(卸任)	94.01.01	167,236	0.01%	-	0.00%	-	0.00%	Duke University/MBA、Nortel Networks Sr. Analyst	-		
協理	楊國龍(卸任)	94.01.01	278,314	0.01%	4,248	0.00%	-	0.00%	大同工學院/機械系、瑞儀光電處長	旭龍電子(廣州)有限公司協理、旭龍電子(廣州) 有限公司董事代表人		
協理	曹建民(卸任)	94.04.06	119,479	0.01%	-	0.00%	-	0.00%	輔仁大學/企業管理系、陽慶電子副總經理	光寶電子(東莞)有限公司協理		
協理	倪順益(卸任)	94.05.01	183,219	0.01%	1,842	0.00%	-	0.00%	St. Thomas University/MM、鴻海精密工 業(股)公司協理	-		
協理	劉志恒(96.10.31離職)	94.10.11	28,619	0.00%	-	0.00%	-	0.00%	Northeasters University/Master Science of IE、Philips Consumer Electronic、BU Monitor - G.M., OEM Asia/Pacific	-		
協理	龔輝雲(97.01.18離職)	95.01.01	39,735	0.00%	-	0.00%	-	0.00%	交通大學/電子研究所、開基數碼公司協理	-		
協理	周季琨(卸任)	95.01.01	72,047	0.00%	-	0.00%	-	0.00%	台灣科技大學/EMBA、台曜電子公司副經理	-		
協理	陸義淋(卸任)	95.02.13	32,860	0.00%	-	0.00%	-	0.00%	The American University, Master of Law、寶萊工業業建會主任	-		

97年4月27日

職稱 (註1)	姓名	選(就)任日期	持有股份		配偶、未成年子女持有股份	利用他人名義持有股份		主要經(學)歷(註2)	目前兼任其他公司之職務	其配偶或二親等以內關係之經理人	
			股數	持股比例		股數	持股比例			職稱	姓名
協理	蔡洪金(卸任)	93.10.22	125,231	0.01%	-	-	0.00%	Preston University/MBA, 建興電子科技財務部資深處長	光寶不動產管理(股)公司監察人代表人		
協理	陳飛龍(97.01.01離職)	95.03.15	58,047	0.00%	3,540	-	0.00%	Auburn University/Industrial Engineering PhD、清華大學教授	-		
協理	楊芳(卸任)	95.08.21	-	0.00%	-	-	0.00%	聖母大學/電機工程系博士、瀚宇彩晶公司副總經理	光寶電子(天津)有限公司協理		
協理	黃明耀(96.06.21離職)	96.01.22	-	0.00%	-	-	0.00%	英國格拉斯哥大學/機械所博士、英誌企業執行副總經理	-		
協理	秦素霞(卸任)	96.08.01	-	0.00%	-	-	0.00%	政治大學/經營管理系、資策會副主任	-		
協理	曾智元(卸任)	96.09.20	-	0.00%	-	-	0.00%	中興大學/機械工程系、廈門武峰塑料有限公司副總經理	-		
協理	林政德(卸任)	97.01.01	62,748	0.00%	697	-	0.00%	逢甲大學/會計系、力信股份有限公司副總經理	力信科技(惠州)有限公司監察人代表人		
協理	蕭維周(卸任)	97.03.17	-	0.00%	-	-	0.00%	Durham University Business School/International Business、緯創資通股份有限公司副部長	-		
協理	黃照輝(卸任)	97.04.01	-	0.00%	-	-	0.00%	University of Tennessee at Knoxville/EMBA、精英電腦(股)公司協理	-		

註1：虛包括總經理、副總經理、協理、各部門及分支機構主管資料，以及凡職位相當於總經理、副總經理或協理者，不論職稱，亦均應予揭露。

註2：與擔任目前職位相關之經歷，如於前揭期間曾於查核簽證會計師事務所或關係企業任職，應敘明其擔任之職稱及負責之職務。

註3：寶誠精密工業(股)公司董事長、Lite-On Technology International Inc. (USA)、Lite-On Technology (Europe) B.V.、LTC Group Ltd. (BVI)、Lite-On Electronics (Thailand) Co., Ltd.、Lite-On, Inc. (USA)、Lite-On Electronics (Europe) Ltd.、Maxi Switch Inc.、Lite-On Singapore Pte. Ltd.、Lite-On China Holding Co. Ltd. (BVI)、Lite-On Mexico S.A. De C.V.、Lite-On Technology Mexico S.A. De C.V.、Titanic Capital Services Ltd.、LTC International Ltd.、東莞旭福電腦有限公司、中寶科技(中國)有限公司、無錫光寶光電公司、光寶電子(廣州)有限公司、源興電腦科技(東莞)有限公司、Lite-On Electronics Co., Ltd. (HK)、Loe-Nei Ltd. (BVI)、NaiSteel Electronic Systems S.A. de C.V.、光寶科技(廣州)有限公司、東莞致力電腦有限公司、B.H. Precision Industrial Co., Ltd. (BVI)、裕宏塑膠機械具製品(東莞)有限公司、旭麗電子(廣州)有限公司、旭基公司、I-Solutions Ltd.、東莞致通電腦有限公司、光寶通信(廣州)有限公司、光寶通電(廣州)有限公司、光寶電子(廣州)有限公司、光寶通電(廣州)有限公司、旭基公司、I-Solutions Ltd.、東莞致通電腦有限公司、光寶通電(廣州)有限公司、力信興業(股)公司、力銘科技(股)公司、光林電子股份有限公司 凌耀科技股份有限公司 晶元光電股份有限公司 龍生工業股份有限公司 龍生工業股份有限公司董事代表人

註4：建興電子科技(股)公司、LET (HK) Ltd.、High Yield Group Co., Ltd.、Lite-On (USA) International Inc.、Lite-On Americas Inc.、Lite-On Information Technology B.V.、Lite-On Information Technology GmbH、建興光電科技(廣州)有限公司、技興商貿(廣州)有限公司董事代表人

註5：傑群科技股份有限公司、敦揚科技股份(股)有限公司、Lite-On Automotive International(Cayman)Co., Ltd.、光寶(廣州)汽車電子有限公司、Lite-On Automotive Electronics(Europe) BV、敦揚科技(無錫)有限公司、Lite-On Automotive North America Inc.董事代表人；閩暉實業股份有限公司監察人代表人；傑群科技股份(股)有限公司總經理

註6：力信興業股份有限公司、EAGLE ROCK INVESTMENT LTD.、LI SHIN INTERNATIONAL ENTERPRISE CORP.、惠州市力信電子有限公司、蘇州力信電子有限公司、蘇州福泰電子有限公司、力信科技(惠州)有限公司、光寶力信科技(贛州)有限公司、FORNGOOD ELECTRONIC LTD.、CHEAR MINE ELECTRONIC (M)SDN. BHD董事代表人；力寶電子(蘇州)有限公司董事長

註7：光寶不動產管理(股)公司、GNW Technology (BVI) Limited、G&W Technology Ltd.、光寶匯才資訊服務(股)公司、敦揚科技股份(股)公司、敦揚精密工業股份有限公司、力信興業股份有限公司監察人代表人

(三) 董事(含獨立董事)、監察人、總經理及副總經理之酬金

1. 董事(含獨立董事)之酬金

職稱	姓名 (註1)	董事酬金			兼任員工領取相關酬金				A、B、C、D及E等五項總額占稅後純益之比例(註11)		有無領取來自子公司以外轉投資事業酬金(註12)	
		報酬(A) (註2)	盈餘分配之酬勞(B) (註3)	業務執行費用(C) (註4)	A、B及C等三項總額占稅後純益之比例(註11)	薪資、獎金及特支費等(D)(註5)	盈餘分配員工紅利(E)(註6)	員工認股權證 得認購股數(F) (註7)	本公司	合併報表內所有公司(註8)		
董事長	宋恭源	本公司	本公司	合併報表內所有公司(註8)	本公司	本公司	合併報表內所有公司(註8)	本公司	本公司	合併報表內所有公司(註8)	0.79%	無
董事	源泰投資股份有限公司 代表人:林行憲	本公司	本公司	合併報表內所有公司(註8)	本公司	本公司	合併報表內所有公司(註8)	本公司	本公司	合併報表內所有公司(註8)	0.81%	無
董事	源泰投資股份有限公司 代表人:陳廣中	本公司	本公司	合併報表內所有公司(註8)	本公司	本公司	合併報表內所有公司(註8)	本公司	本公司	合併報表內所有公司(註8)	0.79%	無
董事(舊任)	多加投資股份有限公司 代表人:林宗要	-	64,773	2,655	3,615	-	-	-	-	-	0.81%	無
董事	多加投資股份有限公司 代表人:林秉祺	-	64,773	2,655	3,615	-	-	-	-	-	0.81%	無
董事	大松投資股份有限公司 代表人:盧克修	-	64,773	2,655	3,615	-	-	-	-	-	0.81%	無
董事	大松投資股份有限公司 代表人:吳基弘	-	64,773	2,655	3,615	-	-	-	-	-	0.81%	無
獨立董事(舊任)	許祿寶											
獨立董事	吳國風											
獨立董事	張孝威											
獨立董事	楊耀武											

酬金級距表

給付本公司各個董事酬金級距	董事姓名			
	前二項酬金總額(A+B+C)		前二項酬金總額(A+B+C+D+E)	
	本公司(註9)	合併報表內所有公司(註10)G	本公司(註9)	合併報表內所有公司(註10)H
低於 2,000,000 元	許恭實(舊任) 多加投資股份有限公司(1席) 吳國風 張孝威 楊耀武	許恭實(舊任) 多加投資股份有限公司(1席) 吳國風 張孝威 楊耀武	許恭實(舊任) 多加投資股份有限公司(1席) 吳國風 張孝威 楊耀武	許恭實(舊任) 多加投資股份有限公司(1席) 吳國風 張孝威 楊耀武
2,000,000 元 (含) ~ 5,000,000 元 (不含)	宋恭源 源泰投資股份有限公司(2席)	宋恭源 源泰投資股份有限公司(2席)	宋恭源 源泰投資股份有限公司(2席)	宋恭源 源泰投資股份有限公司(2席)
5,000,000 元 (含) ~ 10,000,000 元 (不含)				
10,000,000 元 (含) ~ 15,000,000 元 (不含)				
15,000,000 元 (含) ~ 30,000,000 元 (不含)				
30,000,000 元 (含) ~ 50,000,000 元 (不含)				
50,000,000 元 (含) ~ 100,000,000 元 (不含)				
100,000,000 元以上				
總計	9	9	9	9

註1：董事姓名應分別列示(法人股東應將法人股東名稱及代表人分別列示)，以彙總方式揭露各項給付金額。若董事兼任總經理或副總經理者應填列本表及下表(3)。

註2：係指最近年度董事之報酬(包括董事薪資、職務加給、退職退休金、離職金、各種獎金、獎勵金等等)。

註3：係指最近年度盈餘分配議案股東會前經董事會通過擬議配發之董事酬勞金額。

註4：係指最近年度董事之相關業務執行費用(包括車馬費、特支費、各種津貼、宿舍、配車等實物提供等等)。如提供房屋、汽車及其他交通工具或專屬個人之支出時，應揭露所提供資產之性質及成本、實際或按公平市價計算之租金、油資及其他給付。另如配有司機者，請附註說明公司給付該司機之相關報酬，但不計入酬金。

註5：係指最近年度董事兼任員工(包括兼任總經理、副總經理、其他經理人及員工)所領取包括薪資、職務加給、退職退休金、離職金、各種獎金、獎勵金、車馬費、特支費、各種津貼、宿舍、配車等實物提供等等。如提供房屋、汽車及其他交通工具或專屬個人之支出時，應揭露所提供資產之性質及成本、實際或按公平市價計算之租金、油資及其他給付。另如配有司機者，請附註說明公司給付該司機之相關報酬，但不計入酬金。

註6：係指最近年度董事兼任員工(包括兼任總經理、副總經理、其他經理人及員工)取得員工紅利(含股票紅利及現金紅利)者，應揭露最近年度盈餘分配議案股東會前經董事會通過擬議配發員工紅利金額，若無法預估者則按去年實際配發比例計算今年擬議配發數，並另應填列附表一之三。其股票紅利金額上市上櫃公司應以證券發行人財務報告編製準則規定公平價值(係指資產負債表日之收盤價)計算之；若非上市上櫃公司則以盈餘所屬年度會計期間結束日之淨值計算之。

註7：係指截至年報刊印日止董事兼任員工(包括兼任總經理、副總經理、其他經理人及員工)取得員工認股權憑證得認購股數(不包括已執行部分)，除填列本表外，尚應填列附表十五。

註8：應揭露合併報表內所有公司(包括本公司)給付本公司董事各項酬金之總額。

註9：本公司給付每位董事各項酬金總額，於所歸屬級距中揭露董事姓名。

註10：合併報表內所有公司(包括本公司)給付本公司每位董事各項酬金總額，於所歸屬級距中揭露董事姓名。

註11：稅後純益係指最近年度之稅後純益。

註12：a.本欄應明確填列公司董事「有」或「無」領取來自子公司以外轉投資事業相關酬金。

b.若填列「有」者，得自願性填列所領取酬金金額，並應依公司董事於子公司以外轉投資事業所擔任身分分別領取之酬金，併入酬金級距表之G及H欄，並將欄位名稱改為「所有轉投資事業」。

c.酬金係指本公司董事擔任子公司以外轉投資事業之董事、監察人或經理人等身分所領取之報酬、酬勞、員工紅利及業務執行費用等相關酬金。

*本表所揭露酬金內容與所得稅法之所得概念不同，故本表目的係作為資訊揭露之用，不作課稅之用。

2. 監察人之酬金

職稱	姓名 (註1)	監察人酬金				A、B及C等三項總額占稅後純益之比例(註8)		有無領取來自子公司以外轉投資事業酬金(註9)
		報酬(A) (註2)		盈餘分配之酬勞(B) (註3)		本公司	合併報表內所有公司(註5)	
		本公司	合併報表內所有公司(註5)	本公司	合併報表內所有公司(註5)			
監察人 (舊任)	源寶開發投資股份有限公司 代表人：陳忠雄	-	8,717	8,717	660	660	0.11%	無
監察人 (舊任)	源寶開發投資股份有限公司 代表人：李朝福	-	8,717	8,717	660	660	0.11%	

酬金級距表

給付本公司各個監察人酬金級距	監察人姓名	
	前 三 項 酬 金 總 額 (A+B+C)	合 併 報 表 內 所 有 公 司 (註7)
低於 2,000,000 元	本公司(註6)	源寶開發投資股份有限公司(舊任)
2,000,000 元 (含) ~ 5,000,000 元 (不含)		
5,000,000 元 (含) ~ 10,000,000 元 (不含)		
10,000,000 元 (含) ~ 15,000,000 元 (不含)		
15,000,000 元 (含) ~ 30,000,000 元 (不含)		
30,000,000 元 (含) ~ 50,000,000 元 (不含)		
50,000,000 元 (含) ~ 100,000,000 元 (不含)		
100,000,000 元以上	0	0
總計	0	0

註1：監察人姓名應分別列示(法人股東應將法人股東名稱及代表人分別列示)，以彙總方式揭露各項給付金額。
 註2：係指最近年度監察人之報酬(包括監察人薪資、職務津貼、退職退休金、離職金、各種獎金、獎勵金等等)。
 註3：係指最近年度盈餘分配議案股東會前經董事會通過擬議配發之監察人酬勞金額。
 註4：係指最近年度給付監察人之相關業務執行費用(包括車馬費、特支費、各種津貼、宿舍、配車等實物提供等等)。如提供房屋、汽車及其他交通工具或專屬個人之支出時，應揭露所提供資產之性質及成本、實際或故公平價值設置之租金、油資及其他給付。另如配有司機者，請附註說明公司給付該司機之相關報酬，但不計入酬金。
 註5：應揭露合併報表內所有公司(包括本公司)給付本公司監察人各項酬金之總額。
 註6：本公司給付每位監察人各項酬金總額，於所歸屬級距中揭露監察人姓名。
 註7：合併報表內所有公司(包括本公司)給付本公司每位監察人各項酬金總額，於所歸屬級距中揭露監察人姓名。
 註8：稅後純益係指最近年度之稅後純益。
 註9：a. 本欄應明確填列公司監察人「有」或「無」領取來自子公司以外轉投資事業相關酬金。
 b. 若填列「有」者，得自願性填列所領取酬金金額，並應依公司監察人於子公司以外轉投資事業所擔任身分所領取之酬金，併入酬金級距表D欄，並將欄位名稱改為「所有轉投資事業」
 c. 酬金係指本公司監察人擔任子公司以外轉投資事業之董事、監察人或經理人等身分所領取之報酬、酬勞、員工紅利及業務執行費用等相關酬金。
 * 本表所揭露酬金內容與所得稅法之所得概念不同，故本表目的係作為資訊揭露之用，不作課稅之用。

3. 總經理及副總經理之酬金

職稱	姓名 (註1)	薪資(A) (註2)		獎金及 特獎等(B) (註3)		盈餘分配之員工紅利金額(C) (註4)		A、B及C等三項總額占稅後純 益之比例(%) (註9)		取得員工認股權憑證數額 (註5)		有無領取來 自子公司以外 轉投資事業 酬金(註 10)
		本公司	合併報表內 所有公司 (註6)	本公司	合併報表內 所有公司 (註6)	本公司	合併報表內 所有公司 (註6)	本公司	合併報表內 所有公司 (註6)	本公司	合併報表內 所有公司 (註6)	
副董事長/總裁	林行憲											
副總裁/核心轉投資事業執行長	陳廣中											
執行長	滕光中											
策略長	廖學福											
汽車電子執行長/技術長	駱捷中											
事業群總經理	江錫龍											
董事長特別助理	金用周											
副總經理	黃登華											
財務長	林群											
採購長	邱耀欽											
資訊長	王定一											
副總經理	蘇武祥											
法務長	張大修											
行銷長	趙晟											
人力資源副總	鮑惠明											
副總經理	藍柯											
副總經理	周聰達											
事業群總經理	張國揚	76,832,837	82,937,487	13,228,894	13,740,103	25,029,080	26,029,080	521,965,200	529,900,200	8,595,000	11,545,000	無
副總經理	莊遠平											
事業群總經理	趙學勤											
副總經理	王光武											
事業群總經理	方龍祥											
事業群總經理	黃子青											
事業群總經理	李健安											
事業群副總經理	孫鈺忠											
副總經理	陳厚利											
副總經理	謝東富											
副總經理	王臣名											
副總經理	吳基弘											
副總經理	王振華											
副總經理	伍永強											
副總經理	李恩賢											
副總經理	鄭雲沖											
副總經理	唐德銘											
副總經理	周志宙											
副總經理	李恆毅											
副總經理	張英											
副總經理	莊美琛											
副總經理	侯知遠											
副總經理	William Ruener Scherkenbach											
財、會主管	朱鹿城											

酬金級距表

給付本公司各個總經理及副總經理酬金級距	總經理及副總經理姓名	
	本公司(註7)	合併報表內所有公司(註8)D
低於2,000,000元	周聰達/李健安/鄭愛冲/廖學福	周聰達/李健安/鄭愛冲
2,000,000元(含)~5,000,000元(不含)	張英/林群/趙晟/金用周/王光武/吳基弘	張英/林群/趙晟/金用周/王光武/吳基弘
5,000,000元(含)~10,000,000元(不含)	張大修/唐德銘/李思賢/王臣名/謝東富/王振華/William Wagner Scherkenbach	張大修/唐德銘/李思賢/王臣名/謝東富/王振華/William Wagner Scherkenbach
10,000,000元(含)~15,000,000元(不含)	藍柯/侯知遠/王定一/周志富/伍永強/蘇武祥/鮑惠明/李恆毅/黃子青/莊美琛	藍柯/侯知遠/王定一/周志富/伍永強/蘇武祥/鮑惠明/李恆毅/黃子青/莊美琛
15,000,000元(含)~30,000,000元(不含)	孫鈺忠/張國揚/趙學勤/方龍祥/莊遠平/朱崑城/江錫龍/邱群欽	孫鈺忠/張國揚/趙學勤/方龍祥/莊遠平/朱崑城/江錫龍/邱群欽
30,000,000元(含)~50,000,000元(不含)	滕光中/黃夢華/駱捷中	滕光中/黃夢華/駱捷中
50,000,000元(含)~60,000,000元(不含)	林行憲/陳廣中	林行憲/陳廣中
60,000,000元以上	—	—
總計	41	41

註1：總經理及副總經理姓名應分別列示，以彙總方式揭露各項給付金額。若董事兼任總經理或副總經理者應填列本表及上表(1)

註2：係填列最近年度總經理及副總經理薪資、獎金、退職退休金、離職金。

註3：係填列最近年度總經理及副總經理各種獎金、獎勵金、車馬費、特支費、各種津貼、宿舍、配車等實物提供及其他報酬金額。如提供房屋、汽車及其他交通工具或專屬個人之支出時，應揭露所提供資產之性質及成本。實際或按公平市價計算之租金、油資及其他給付。另如配發可贖者，請註明該公司給付該可贖之相關報酬，但不計入酬金。

註4：係填列最近年度盈餘分配議案股東會前經董事會通過報酬配發之相關報酬計算之；若非上市上櫃公司則以盈餘所屬年度會計期間結束日之淨值計算之。稅後純益係指最近年度之稅後純益。

註5：係指截至年報刊印日止總經理及副總經理取得員工認股權證或認購股數(不包括已執行部分)，除填列本表外，尚應填列附表十五。

註6：應揭露合併報表內所有公司(包括本公司)給付本公司總經理及副總經理各項酬金之總額。

註7：本公司給付每位總經理及副總經理各項酬金總額，於所歸屬級距中揭露總經理及副總經理姓名。

註8：合併報表內所有公司(包括本公司)給付本公司每位總經理及副總經理各項酬金總額，於所歸屬級距中揭露總經理及副總經理姓名。

註9：稅後純益係指最近年度之稅後純益。

註10：a. 本欄應填列所有公司總經理及副總經理「有」或「無」領取來自子公司以外轉投資事業相關酬金。

b. 若填列「有」者，得自願性填列所領取酬金金額，並應依公司總經理及副總經理於子公司以外轉投資事業所擔任身分分別所領取之酬金，併入酬金級距表D欄，並將欄位名稱改為「所有轉投資事業」。

c. 酬金係指本公司總經理及副總經理擔任子公司以外轉投資事業之董事、監察人或經理人等身分所領取之報酬、酬勞、員工福利及業務執行費用等相關酬金。

* 本表所揭露酬金內容與所得稅法之所得概念不同，故本表目的係作為資訊揭露之用，不作課稅之用。

註1：總經理及副總經理姓名應分別列示，以彙總方式揭露各項給付金額。若董事兼任總經理或副總經理者應填列本表及上表(1)

註2：係填列最近年度總經理及副總經理薪資、獎金、退職退休金、離職金。

註3：係填列最近年度總經理及副總經理各種獎金、獎勵金、車馬費、特支費、各種津貼、宿舍、配車等實物提供及其他報酬金額。如提供房屋、汽車及其他交通工具或專屬個人之支出時，應揭露所提供資產之性質及成本。實際或按公平市價計算之租金、油資及其他給付。另如配發可贖者，請註明該公司給付該可贖之相關報酬，但不計入酬金。

註4：係填列最近年度盈餘分配議案股東會前經董事會通過報酬配發之相關報酬計算之；若非上市上櫃公司則以盈餘所屬年度會計期間結束日之淨值計算之。稅後純益係指最近年度之稅後純益。

註5：係指截至年報刊印日止總經理及副總經理取得員工認股權證或認購股數(不包括已執行部分)，除填列本表外，尚應填列附表十五。

註6：應揭露合併報表內所有公司(包括本公司)給付本公司總經理及副總經理各項酬金之總額。

註7：本公司給付每位總經理及副總經理各項酬金總額，於所歸屬級距中揭露總經理及副總經理姓名。

註8：合併報表內所有公司(包括本公司)給付本公司每位總經理及副總經理各項酬金總額，於所歸屬級距中揭露總經理及副總經理姓名。

註9：稅後純益係指最近年度之稅後純益。

註10：a. 本欄應填列所有公司總經理及副總經理「有」或「無」領取來自子公司以外轉投資事業相關酬金。

b. 若填列「有」者，得自願性填列所領取酬金金額，並應依公司總經理及副總經理於子公司以外轉投資事業所擔任身分分別所領取之酬金，併入酬金級距表D欄，並將欄位名稱改為「所有轉投資事業」。

c. 酬金係指本公司總經理及副總經理擔任子公司以外轉投資事業之董事、監察人或經理人等身分所領取之報酬、酬勞、員工福利及業務執行費用等相關酬金。

* 本表所揭露酬金內容與所得稅法之所得概念不同，故本表目的係作為資訊揭露之用，不作課稅之用。

4. 配發員工紅利之經理人姓名及配發情形

97年4月27日

	職稱 (註1)	姓名 (註1)	股票紅利金額	現金紅利金額	總計	總額占稅後純益之比例
經理人	副董事長/總裁	林行憲	547,435,200	25,328,080	572,763,280	6.75%
	副總裁/核心轉投資事業執行長	陳廣中				
	執行長	滕光中				
	策略長	廖學福				
	汽車電子執行長/技術長	駱捷中				
	事業群總經理	江錫龍				
	副總經理	黃夢華				
	採購長	邱輝欽				
	資訊長	王定一				
	副總經理	蘇武祥				
	法務長	張大修				
	人力資源副總	鮑惠明				
	副總經理	藍柯				
	事業群總經理	張國揚				
	副總經理	莊遠平				
	事業部總經理	趙學勤				
	事業部總經理	方龍祥				
	事業部總經理	黃子青				
	事業群副總經理	孫鈺忠				
	副總經理	陳享利				
	副總經理	謝東富				
	副總經理	王臣名				
	副總經理	王振華				
	副總經理	伍永強				
	副總經理	李思賢				
	副總經理	唐德銘				
	副總經理	周志宙				
副總經理	李恆毅					
副總經理	張英					
副總經理	莊美琛					
副總經理	侯知遠					
副總經理	William Wagner Scherkenbach					
財、會主管	朱崑城					
稽核主管	何正群					

*係填列最近年度盈餘分配股東會前經董事會通過擬議配發經理人之員工紅利金額(含股票紅利及現金紅利)，若無法預估者則按去年實際配發比例計算今年擬議配發數。其股票紅利金額上市上櫃公司應以證券發行人財務報告編製準則規定公平價值(係指資產負債表日之收盤價)計算之；若非上市上櫃公司則以盈餘所屬年度會計期間結束日之淨值計算之。稅後純益係指最近年度之稅後純益

註1：應揭露個別姓名及職稱，但得以彙總方式揭露盈餘分配情形。

註2：經理人之適用範圍，依據本會九十二年三月二十七日台財證三字第○九二○○○一三○一號函令規定，其範圍如下：

- (1)總經理及相當等級者
- (2)副總經理及相當等級者
- (3)協理及相當等級者
- (4)財務部門主管
- (5)會計部門主管
- (6)其他有為公司管理事務及簽名權利之人

註3：若董事、總經理及副總經理有領取員工紅利(含股票紅利及現金紅利)者，除填列附表一之二外，另應再填列表。

(四) 酬金總額佔稅後純益比例之分析

分別比較說明本公司及合併報表所有公司於最近二年度支付本公司董事、監查人、總經理及副總經理酬金總額占稅後純益比例之分析，並說明給付酬金之政策、標準與組合、訂定酬金之程序及與經營績效之關聯性。

- 1、公司於最近二年度支付本公司董事、監察人、總經理及副總經理酬金總額占稅後純益比例之分析及與經營績效之關聯性：

	酬金總額佔稅後純益比例				增(減)比例	
	95年度		96年度		本公司	合併
	本公司	合併	本公司	合併		
董事	1.17%	1.17%	0.79%	0.81%	-32.47%	-30.76%
監察人	0.37%	0.37%	0.11%	0.11%	-70.27%	-70.27%
總經理及副總經理	7.22%	7.64%	7.5%	7.69%	3.88%	3.08%

** 董事、監察人酬金提列比例96年度較95年度減少，主要係因：

- (1) 董監酬勞佔可供分派盈餘比例由95年度之1.5%降為96年度之1.0%。
- (2) 96/6/21日改選董事，選任獨立董事組成審計委員會以取代監察人，原監察人任期至96/6/20日為止，故酬金較上年度減少。

- 2、董、監事、總經理及副總經理酬金給付之政策及訂定酬金之程序

依本公司董事監察人之酬勞給付辦法規定如下：

- (1)、依本公司章程第24條規定之盈餘分配與董監酬勞之定率。
- (2)、董監事酬勞給付金額由董事長視各董事及監察人對公司營運參與之程度及貢獻之價值分配之。
- (3)、程序係由董事會授權董事長依董事、監察人對公司營運參與之程度及貢獻之價值，暨國內外業界水準後定之。

三、公司治理運作情形

(一) 董事會運作情形資訊

最近年度（96年度至97年四月底止）董事會開會15次，董事監察人出席情形如下：

職稱	姓名(註1)	實際出(列)席 次數B	委託出席 次數	實際出(列)席率(%) 【B/A】(註2)	備註
董事長	宋恭源	15	0	100%	連任 (96/6/21 改選)
董事	多加投資(股)公司 代表人：林宗要/林秉祺	12	3	80%	(註3)
董事	源泰投資(股)公司 代表人：林行憲	15	0	100%	連任 (96/6/21 改選)
董事	源泰投資(股)公司 代表人：陳廣中	12	3	80%	連任 (96/6/21 改選)
董事	大松投資(股)公司 代表人：盧克修	3	12	20%	連任 (96/6/21 改選)
董事	大松投資(股)公司 代表人：吳基弘	12	3	80%	連任 (96/6/21 改選)
監察人/ 董事	源寶開發投資(股)公司 代表人：陳忠雄	15	0	100%	(註4)
監察人/ 董事	源寶開發投資(股)公司 代表人：李朝福	15	0	100%	(註4)
獨立董事	許祿寶	3	0	100%	(註5)
獨立董事	吳國風	11	1	92%	(註6)
獨立董事	張孝威	10	2	83%	(註6)
獨立董事	楊耀武	10	2	83%	(註6)

其他應記載事項：

- 一、證交法第14條之3所列事項暨其他經獨立董事反對或保留意見且有紀錄或書面聲明之董事會議決事項，應敘明董事會日期、期別、議案內容、所有獨立董事意見及公司對獨立董事意見之處理。
- 二、董事對利害關係議案迴避之執行情形，應敘明董事姓名、議案內容、應利益迴避原因以及參與表決情形。
- 三、當年度及最近年度加強董事會職能之目標（例如設立審計委員會、提昇資訊透明度等）與執行情形評估。

註1：董事、監察人屬法人者，應揭露法人股東名稱及其代表人姓名。

註2：（1）年度終了日前有董事監察人離職者，應於備註欄註明離職日期，實際出（列）席率（%）則以其在職期間董事會開會次數及其實際出（列）席次數計算之。

（2）年度終了日前，如有董事監察人改選者，應將新、舊任董事監察人均予以填列，並於備註欄註明該董事監察人為舊任、新任或連任及改選日期。實際出（列）席率（%）則以其在職期間董事會開會次數及其實際出（列）席次數計算之。

註3：九十六年六月二十一日董事監察人改選後，多加投資（股）公司連任，自六月二十二日起代表人改為林秉祺董事。

註4：九十六年六月二十一日董事監察人改選後，源寶開發投資（股）公司擔任法人董事，代表人為陳忠雄及李朝福董事。

註5：舊任獨立董事，改選日期為九十六年六月二十一日。

註6：九十六年六月二十一日董事監察人改選後，獨立董事職務由吳國風、張孝威及楊耀武董事擔任。

(二) 審計委員會運作情形資訊

最近年度（96年度至97年四月底止）審計委員會開會10次，獨立董事出席情形如下：

職稱	姓名	實際出席 次數 B	委 託 出 席次數	實際出席率(%) 【 B / A 】(註)	備註
獨立董事	吳國風	9	1	90%	
獨立董事	張孝威	9	1	90%	
獨立董事	楊耀武	8	2	80%	

其他應記載事項：

- 一、證交法第14條之5所列事項暨其他未經審計委員會通過，而經全體董事三分之二以上同意之議決事項，應敘明董事會日期、期別、議案內容、審計委員會決議結果以及公司對審計委員會意見之處理。
- 二、獨立董事對利害關係議案迴避之執行情形，應敘明獨立董事姓名、議案內容、應利益迴避原因以及參與表決情形。

註：

- * 年度終了日前有獨立董事離職者，應於備註欄註明離職日期，實際出席率（%）則以其在職期間審計委員會開會次數及其實際出席次數計算之。
- * 年度終了日前，有獨立董事改選者，應將新、舊任獨立董事均予以填列，並於備註欄註明該獨立董事為舊任、新任或連任及改選日期。實際出席率（%）則以其在職期間審計委員會開會次數及其實際出席次數計算之。

(三) 公司治理運作情形及其與上市上櫃公司治理實務守則差異情形及原因

項目	運作情形	與上市上櫃公司治理實務守則差異情形及原因
1、公司股權結構及股東權益 (1) 公司處理股東建議或糾紛等問題之方式 (2) 公司掌握實際控制公司之主要股東及主要股東之最終控制者名單之情形 (3) 公司建立與關係企業風險控管機制及防火牆之方式	(1) 一般股務由股務單位處理，針對公司問題由發言人處理。 (2) 公司可掌握董事、經理人及持股10%以上之主要股東之持股情形，並依規定申報相關資訊。 (3) 本公司已依相關法令規範建立相關管理制度，以適當控管公司與關係企業間之風險及建立適當之防火牆。	(1) 符合治理實務守則規範。 (2) 符合治理實務守則規範。 (3) 符合治理實務守則規範。
2、董事會之組成及職責 (1) 公司設置獨立董事之情形 (2) 定期評估簽證會計師獨立性之情形	(1) 目前已設置3名獨立董事。 (2) 定期評估簽證會計師獨立性之情形。	(1) 符合治理實務守則規範。 (2) 符合治理實務守則規範。
3、監察人之組成及職責 (1) 公司設置獨立監察人之情形 (2) 監察人與公司之員工及股東溝通之情形	(1) 目前已設置3名獨立董事，優於法令，主動成立審計委員會，取代監察人，以提升公司治理。 (2) 本公司分別設有內部溝通管道及公開資訊網站以供員工及股東參考溝通，審計委員會如有任何問題皆可直接詢問相關業務人員。	(1) 符合治理實務守則規範。 (2) 符合治理實務守則規範。
4、建立與利害關係人溝通管道之情形	本公司設有公開資訊網站以供利害關係人參考溝通。	符合治理實務守則規範。
5、資訊公開 (1) 公司架設網站，揭露財務業務及公司治理資訊之情形 (2) 公司採行其他資訊揭露之方式（如架設英文網站、指定專人負責公司資訊之蒐集及揭露、落實發言人制度、法人說明會過程放置公司網站等）	本公司已將產品資訊、財務資料、人力資源及公司之最新消息充分揭露於網站上，除有中英文之版本外，更可以深入搜尋到全球各主要關係企業之網站，提供股東與利害關係人參考。 並設有財務與公共關係處，職掌股東、法令、投資及市場等之資訊蒐集與揭露工作。同時，本公司訂有發言人制度並落實遵循。	符合治理實務守則規範。

項目	運作情形	與上市上櫃公司治理實務守則差異情形及原因
6、公司設置提名或薪酬委員會等功能委員會之運作情形	依法不適用提名或薪酬委員會等功能委員會之設置，然其職責規範均由目前董事於定期召開之董事會與經營決策會議中落實治理與監督。而且目前已設置3名獨立董事，優於法令，主動成立審計委員會，取代監察人，以提升公司治理。	符合治理實務守則規範。
7、公司如依據「上市上櫃公司治理實務守則」訂有公司治理實務守則，請敘明其運作與所訂公司治理實務守則之差異情形；本公司目前尚無訂立公司治理實務守則，但已依公司治理之精神及原則落實於規章制度及日常運作中。		
8、請敘明公司對社會責任（如人權、員工權益、僱員關懷、環保、社區參與、社會貢獻、社會服務、投資者關係、供應商關係及利害關係人之權利等）所採行之制度與措施及履行社會責任情形： (1)、設立「光寶文教基金會」贊助及參與社會公益活動，回饋社會。 光寶文教基金會（以下簡稱本會）創立於民國82年，其創立基金係由光寶關係企業三位創辦人個人捐贈，每年光寶關係企業再由利潤中提撥壹仟萬元捐贈給基金會供做當年之營運費用。 我們認為營造一個良好社區的關鍵因素在於將社區的人造好，而且在台灣從政府到民間已有很多資源投入硬體建設。因此本會開始的使命為「推動社區文教」，我們的目標是建立「社區志工團」，策略是去尋求一些有心的社區志工，加以訓練並組織，在know-how及財力上給予適當支援，使各類的「社區志工團」能夠在社區內推動多元的文化教育活動，而且能夠長期發展成獨立自主的公益團體，在社區中生根深耕。		

項目	運作情形	與上市上櫃公司治理實務守則差異情形及原因
<p>A、深耕社區文化教育 本會推動社區文教工作是循著三條路線發展出來的；分別是學校路線、社區自發性團體路線及教會路線。十多年來，舉辦過二十餘屆社區志工研習會；在大台北市許多社區都推動過多元性的文教活動；在屏東縣東港鎮推動文教活動，使該鎮的所有學校、鎮公所及屏東縣立文化中心等都參與其中；協助台北市有十餘所國小及幼稚園推動兒童戲劇教育（之後改名為活潑生動教學方案），結合了開放教育的觀念與教育改革的潮流，將戲劇的方法應用到幼稚園與國小的教學中，使得教學生動活潑，老師教得輕鬆，學生學得快樂；將繪畫、音樂、攝影、舞蹈及戲劇等藝文團體合作將他們的作品或表演推廣到企業內（企業藝文推廣）；推動國際文化交流；針對921賑災本會與內政部及文建會合作推出配套賑災計畫。</p> <p>B、光寶社區兒童認輔志工團 招募中國國小的愛心家長，給予輔導專業訓練，經過基礎訓練後需加入志工團，與學校輔導室配合，關懷並輔導個案，截至目前共已培訓超過1,500名志工媽媽，在服務的過程中繼續不斷地接受更進階的訓練。這些個案的問題大致可從課業、行為及情緒上觀察出來。輔導的方式有個別輔導及團體輔導。本會的主要任務就是建立認輔系統，協助各志工團隊成長並推廣至全國各國小，也應用了政府相關單位的資源。目前正在運作的有四十餘所學校，平均每所學校認輔志工20~30人，尚有近百所學校正在等待進入這個認輔系統。</p> <p>C、經營台北市信義社區大學 社區大學係公辦民營的終身學習機構，台北市12個行政區各設置一所，90年6月29日本會在激烈競爭中脫穎而出，榮獲信義社區大學之經營權。平均每學期開110門課程，學生約3000人次。</p> <p>D、媒體與出版 86年7月1日開始與佳音廣播電台合作製播廣播節目「社區愛、厝邊情」，90年元旦節目轉型，更名為「營造新家園」，92年8月1日節目轉型，更名為「社區大學 EASY GO」。該節目每天播出一小時，呈現不同的主題，有社區終身學習、健康營造、藝術生活、家庭婚姻、都會與世界。內政部贊助出版之「社區營造系列叢書」已累積出版了十七冊；社區小百科、社區櫺窗、調兵遣將話社區、尋根之旅、小草的心、生命中的另一種滋養、營造新家園、共同來豐層、天涯若比鄰、北投生活家園、走過的足跡、築愛鄰里間、歲月的沙漏、青春調色盤、形塑陽光家園、傳話傳心我在行及編織愛的網絡。</p>		

項目	運作情形	與上市上櫃公司治理實務守則差異情形及原因
<p>E、所獲主要獎項及成果</p> <p>a. 台北市信義社區大學：91年榮獲台北市政府教育局評鑑特優獎；92、93及94年榮獲台北市政府教育局評鑑優等獎。</p> <p>b. 社區兒童認輔志工團：榮獲青輔會90年度青年志工服務團體獎及個人獎。介壽國中、麗山國小及大湖國小認輔志工團榮獲台北市政府90年度金鑽獎團體獎及個人獎。民族國小、健康國小及福林國小認輔志工團榮獲台北市政府91年度金鑽獎個人獎。志工團督導黃文綺與西松國小認輔志工團分別榮獲94年第九屆台北市優良志工與優良志工團隊金鑽獎，由馬市長頒獎。認輔志工團專屬雜誌「耕心園」榮獲行政院國民健康局91年全國優良健康讀物獎。榮獲內政部兒童局委託承辦90年及91年全國社區兒童認輔研討會。</p> <p>c. 製作廣播節目：「社區愛、厝邊情」榮獲86年新聞局廣播金鐘獎同時榮獲87年文建會廣播文化獎「營造新家園」其中一個單元「尋根之旅」90及91連續兩年榮獲文建會優良文化節目並委託製作104集。</p> <p>「營造新家園」榮獲92年中華民國社區廣播協會第一屆「廣播金音獎」之最佳談話性節目暨最佳主持人雙料獎。</p> <p>「社區大學 EASY GO」榮獲93年中華民國社區廣播協會第二屆「廣播金音獎」之社區服務電台獎。</p> <p>「社區大學 EASY GO」，94年入圍廣播金鐘獎「社區服務獎」。</p> <p>d. 榮獲87年教育部所頒的「社會教育有功團體獎」，並蒙總統及行政院長召見。</p> <p>e. 榮獲行政院文化建設委員會87年文馨獎（金獎）及90年文馨獎（金獎）。</p> <p>f. 張豫偉執行長榮獲中華民國教育學術團體聯合會90及94年度木鐸獎教育服務獎，並受聘擔任教育部生命教育委員會召集人。</p> <p>g. 文建會委託承辦90年度日本神戶地震災後重建暨文化產業考察團，由文建會主委領隊，參與者有政府官員、文化中心主任及專業人士約20人。</p>		
<p>2、辦理「光寶創新獎」鼓勵海內外華裔學子科技創新精神</p> <p>「光寶創新獎」是光寶實踐企業社會責任的另一個重要管道，透過舉辦競賽，不斷提升國內外工業設計的水準和競爭力，激發全球華人的創意設進而培育優秀的工業設計人才。華人的聰明才智，需要一個創意舞台來挖掘與發揮，經過六年多來的耕耘與努力，光寶創新獎已經躍居華人地區最大的工業設計競賽，累積參賽作品高達五千多件；2007年，更有來自全球11個國家的華人設計新秀，超過1500件作品參與這個盛會。光寶期望未來繼續將創意的種子，傳播到華人世界的每一個角落，並以「華人工業設計界的奧斯卡獎—iF獎」為願景。</p>		

項目	運作情形	與上市上櫃公司治理實務守則差異情形及原因
3、藝文活動贊助		
<p>光寶科技亦透過贊助藝文活動，傳遞更多真善美的思維給員工與社會大眾，直接回饋社會。連續3年贊助「國際夢想嘉年華-藝術踩街活動」，期望能夠將內湖科技園區打造成一個充滿人文風與藝文味的台北科技新都；同時連續3年響應 Taiwan Connection 之公益活動，並贊助「胡乃元小提琴音樂會」、「莫札特音樂節」之「光寶創新之夜」音樂會等等。光寶在追求企業成長之餘，仍不忘回饋社會的責任，時時提醒自已善盡「企業公民」的社會角色。</p>		
<p>4、提供員工福利、機會平等：</p> <p>利潤分享及創造一個「歡喜、成長、健康、平衡」的工作環境，實踐「樂活」精神，包括：</p> <p>→ 每年提撥淨利10%來給員工一起分享，並提供最棒的福利。</p> <p>→ 辦公室布置把最好的景觀給員工，主管坐中間。</p> <p>→ 有機餐廳提供最健康的餐飲，及特殊造景的員工餐廳。</p> <p>→ 五星級健身中心</p> <p>→ 積極的福委會，為員工提供最優的福利，有近50個社團。</p>	<p>光寶科技秉持機會平等的原則，於員工招募方面乃透過公開遴選的程序，唯才是用，不因種族、性別、年齡、宗教、國籍或政治立場而有差別。於用人方面，適才適所，並肯定多元人才的貢獻。光寶科技嚴禁工作場所之任何歧視、不平等及性騷擾行為，訂有相關管理辦法及申訴專線，以維持一個安全且健康的工</p>	<p>作環境。</p>
<p>5、善盡對環境保護的社會公民與責任，秉持與自然共生的環保理念：</p> <p>提前設定綠色環保採購活動的目標和進度，與供應商一起推展綠色環保化，努力達成 RoHS 規範要求，到2005年6月為止，光寶公司要求供應商全面廢止使用 RoHS 指令規定的有害物質。</p>	<p>光寶科技對所有客戶及廠商，亦以公平、尊重且有尊嚴的對待，並對員工/廠商/客戶作道德及行為準則觀念得以強化。</p>	
<p>6、其他殊榮：</p> <p>(1) 光寶科技於2005年及2007年連續三年獲選為美國 Forbes 雜誌「亞洲最優五十家企業」之一。</p> <p>(2) 光寶科技於2004年至2007年名列美國商業週刊 (Business Week) 全球「科技一百強」</p> <p>(3) 光寶科技蟬聯2005年至2008年連續四屆遠見雜誌「企業社會責任獎」。</p> <p>(4) 光寶科技於2008年獲頒第二屆天下雜誌「企業公民獎」第四名，為進步幅度最大之獲獎企業。</p>		

項目	運作情形	與上市上櫃公司治理實務守則差異情形及原因
<p>九、其他有助於瞭解公司治理運作情形之重要資訊(如董事及監察人進修之情形、風險管理政策及風險衡量標準之執行情形、保護消費者或客戶政策之執行情形、公司為董事及監察人購買責任保險之情形等)：</p> <ul style="list-style-type: none"> ➢ 本公司董事及獨立董事均具有產業專業背景及實務經驗，公司視實際需要舉辦研討會及提供相關法規資訊。 ➢ 董事會議，董事及獨立董事列席與會提供治理監督與經營決策意見，達到以專業治理公司的目的，出席狀況已上網申報。 ➢ 董事會之進行確實遵守公司法及相關法規關於利害關係議案迴避之相關規定。 ➢ 本公司已為董事、獨立董事及重要職員投保「董事、監察人及重要職員責任險」。 ➢ 本公司依法訂定內部制度及管理規章，進行各種風險管理及評估。 	<p>十、如有公司治理自評報告或委託其他專業機構之評鑑報告者，應說明其自評(或委外評鑑)結果、主要缺失(或建議)事項及改善情形：無。</p>	

(四) 公司如有訂定公司治理守則及相關規章者，應揭露其查詢方式：無

(五) 其他足以增進對公司治理運作情形之瞭解的重要資訊，得一併揭露：無

(六) 內部控制制度執行狀況

1. 內部控制聲名書



光寶科技股份有限公司
內部控制制度聲明書

日期：97年4月29日

本公司民國96年1月1日至96年12月31日之內部控制制度，依據自行檢查的結果，謹聲明如下：

- 一、本公司確知建立、實施和維護內部控制制度係本公司董事會及經理人之責任，本公司業已建立此一制度。其目的係在對營運之效果及效率(含獲利、績效及保障資產安全等)、財務報導之可靠性及相關法令之遵循等目標的達成，提供合理的確保。
- 二、內部控制制度有其先天限制，不論設計如何完善，有效之內部控制制度亦僅能對上述三項目標之達成提供合理的確保；而且，由於環境、情況之改變，內部控制制度之有效性可能隨之改變。惟本公司之內部控制制度設有自我監督之機制，缺失一經辨認，本公司即採取更正之行動。
- 三、本公司係依據「公開發行公司建立內部控制制度處理準則」(以下簡稱「處理準則」)規定之內部控制制度有效性之判斷項目，判斷內部控制制度之設計及執行是否有效。該「處理準則」所採用之內部控制制度判斷項目，係為依管理控制之過程，將內部控制制度劃分為五個組成要素：1. 控制環境，2. 風險評估，3. 控制作業，4. 資訊及溝通，及5. 監督。每個組成要素又包括若干項目。前述項目請參見「處理準則」之規定。
- 四、本公司業已採用上述內部控制制度判斷項目，檢查內部控制制度之設計及執行的有效性。
- 五、本公司基於前項檢查結果，認為本公司上開期間的內部控制制度(含對子公司之監督與管理)，包括知悉營運之效果及效率目標達成之程度、財務報導之可靠性及相關法令之遵循有關的內部控制制度等之設計及執行係屬有效，其能合理確保上述目標之達成。
- 六、本聲明書將成為本公司年報及公開說明書之主要內容，並對外公開。上述公開之內容如有虛偽、隱匿等不法情事，將涉及證券交易法第二十條、第三十二條、第一百七十一條及第一百七十四條等之法律責任。
- 七、本聲明書業經本公司民國97年4月29日董事會通過，出席董事11人中，無人持反對意見，全數均同意本聲明書之內容，併此聲明。

光寶科技股份有限公司



董事長：宋恭源



總經理：滕光中



2. 委託會計師審查報告書：無（本公司不適用）

(七) 最近年度及截至年報刊印日止公司及其內部人員依法被處罰、公司對其內部人員違反內部控制制度規定之處罰、主要缺失與改善情形：無

(八) 股東會重要決議及執行情形

本公司民國九十六年股東常會於民國九十六年六月二十一日於台北市內湖區瑞光路392號1樓光寶科技大樓國際會議中心舉行，重要決議及執行情形如下：

項目	重要決議	執行情形
1	九十五年度決算表冊案。	經主席徵詢全體出席股東無異議照案通過。
2	九十五年度盈餘分派案。	經主席徵詢全體出席股東無異議照案通過。
3	九十五年度盈餘及員工紅利轉增資發行新股案。	經主席徵詢全體出席股東無異議照案通過。
4	修訂「公司章程」案。	經主席徵詢全體出席股東無異議照案通過。
5	修訂「取得或處分資產處理程序」案。	經主席徵詢全體出席股東無異議照案通過。
6	修訂「董事及監察人選舉辦法」案。	經主席徵詢全體出席股東無異議照案通過。
7	修訂「資金貸與他人及背書保證作業辦法」案。	經主席徵詢全體出席股東無異議照案通過。
8	選舉第七屆董事。	經主席徵詢全體出席股東無異議照案通過。
9	解除董事競業禁止之限制案。	經主席徵詢全體出席股東無異議照案通過。

本公司民國九十六年股東臨時會於民國九十六年一月十一日於台北市內湖區瑞光路392號1樓光寶科技大樓國際會議中心舉行，重要決議及執行情形如下：

項目	重要決議	執行情形
1	本公司辦理現金減資退還股款案。	經主席徵詢全體出席股東無異議照案通過。
2	本公司依企業併購法之規定以股份轉換並發行之方式將力信興業股份有限公司納為本公司持股百分之百之子公司案。	經主席徵詢全體出席股東無異議照案通過。

董事會重要決議

本公司於民國九十六年度年報刊印日至九十七年度年報刊印日止重要決議摘要如下：

- 1、民國九十六年五月二十一日董事會決議通過：
 - (1) .訂定本公司現金減資換股基準日為96年5月22日。
 - (2) .調整本公司與力信興業股份有限公司股份轉換案之換股比例。
 - (3) .變更本公司之經理人（總經理）一職為執行長滕光中先生
- 2、民國九十六年六月二十一日董事會決議通過：
 - (1) .選舉本公司第七屆董事會董事長及副董事長。
 - (2) .變更議程，任命組成本公司第一屆審計委員會。
 - (3) .訂定本公司現金減資換股基準日及換發有價證券作業計劃等相關事宜。
- 3、民國九十六年六月二十七日董事會決議通過訂定本公司與力信興業股份有限公司股份轉換基準日等相關作業程序。
- 4、民國九十六年八月十三日董事會決議通過：
 - (1) .本公司與力信興業股份有限公司股份轉換案增資發行之股數及股份轉換基準日訂為96年8月18日。
 - (2) .調整九十五年度盈餘分派案之現金股利暨股票股利每股配股（息）率
 - (3) .訂定本公司九十五年盈餘及員工紅利轉增資配股暨配發現金股息基準日為96年9月10日。
 - (4) .公開收購芬蘭PERLOS OYJ之股權。
- 5、民國九十六年十二月三日董事會決議通過發行第一次員工認股權憑證30,000單位，每單位認股權憑證得認購本公司普通股1,000股，因認股權行使所需發行之普通股新股總數30,000,000股。
- 6、民國九十六年十二月二十一日董事會決議通過訂定第一次員工認股權憑證認股權人資格條件暨通過認股權人名單及每人發放之認股權數量。
- 7、民國九十七年二月二十一日董事會決議通過財務部林群財務長暨本公司發言人離職，並自九十七年二月一日起生效，發言人改由財務部朱崑城副總經理暫代。
- 8、民國九十七年四月二十九日董事會決議通過：
 - (1) .九十六年度盈餘分派案
 - (2) .九十六年度盈餘及員工紅利轉增資發行新股案
 - (3) .以營業讓與方式讓售數位顯示事業部（DDBU）予「緯創資通股份有限公司」
 - (4) .參與「緯創資通股份有限公司」之普通股私募案

（九）最近年度及截至年報刊印日止董事或監察人對董事會通過重要決議有不同意見，且有紀錄或書面聲明者，其主要內容：無

（十）與財務報告有關人士辭職解任情形彙總表

97年4月30日

職稱	姓名	到任日期	解任日期	辭職或解任原因
財務長	林群	93.2.11	97.2.1	離職
稽核長	黃夢華	91.11.4	96.12.21	職務調動

註：所稱與財務報告有關人士係指董事長、總經理、會計主管、內部稽核主管等。

四、會計師公費資訊

(一)

表一

單位：新台幣仟元

事務所名稱	會計師姓名		審計公費	非審計公費						會計師之查核期間是否涵蓋完整年度		備註
				制度設計	工商登記	人力資源	其他	小計	是	否	查核期間	
勤業眾信會計師事務所	陳清祥	張日炎	10,250	-	170	-	1,790	1,960	V		96.1.1- 96.12.31	其他非審計公費主要係提供國內外稅務、併購案及減資案之相關諮詢服務，暨執行協議性程序。

(二) 更換會計師事務所且更換年度所支付之審計公費較更換前一年度之審計公費減少者，應揭露審計公費減少金額、比例及原因：無。

(三) 審計公費較前一年度減少達百分之十五以上者，應揭露審計公費減少金額、比例及原因：本年度較前一年度審計公費減少2,566千元，比例減少20%，而本年度審計公費較前一年度減少主要係會計師事務所基於查核經驗累積及長期合作關係之考量，並配合本公司電腦資訊系統與會計資訊報表之整合，故予以調降審計公費所致。

五、更換會計師資訊

(一) 關於前任會計師

更換日期	民國九十六年七月		
更換原因及說明	勤業眾信會計師事務所內部工作調度與安排，原魏永篤會計師改由陳清祥會計師繼任。		
說明係委任人或會計師終止或不接受委任	情況 \ 當事人	會計師	委任人
	主動終止委任	——	——
	不再接受(繼續)委任	——	——
最近兩年內簽證無保留意見以外之查核報告書意見及原因	無		
與發行人有無不同意見	有	——	會計原則或實務
		——	財務報告之揭露
		——	查核範圍或步驟
		——	其他
	無	✓	
	說明	——	
其他揭露事項 (依證券發行人財務報告編製準則第二十二條第二項第一款第四目應加以揭露者)	無		

(二) 關於繼任會計師者

事務所名稱	勤業眾信會計師事務所
會計師姓名	陳清祥 會計師
委任之日期	民國九十六年七月
委任前就特定交易之會計處理方法或會計原則及對財務報告可能簽發之意見諮詢事項及結果	不適用
繼任會計師對前任會計師不同意見事項之書面意見	不適用

(三) 前任會計師對本準則第二十條之二第二款第一目及第二目第三點事項之復函：不適用。

六、公司經理人曾任職簽證會計師所之情形

公司之董事長、總經理、負責財務或會計事務之經理人，最近一年內曾任職於簽證會計師所屬事務所或其關係企業者，應揭露其姓名、職稱及任職於簽證會計師所屬事務所或其關係企業之期間。所稱簽證會計師所屬事務所之關係企業，係指簽證會計師所屬事務所之會計師持股超過百分之五十或取得過半數董事席次者，或簽證會計師所屬事務所對外發布或刊印之資料中列為關係企業之公司或機構：無此情形。

七、董事、經理人及大股東股權變動情形

職稱 (註1)	姓名	96年度		當年度截至4月27日止	
		持有股數增(減)數	質押股數增(減)數	持有股數增(減)數	質押股數增(減)數
董事長	宋恭源	(31,759,386)	-	-	-
副董事長	源泰投資(股)公司 代表人:林行憲	(6,053,663)	-	-	-
董事	源泰投資(股)公司 代表人:陳廣中	(6,053,663)	-	-	-
董事	多加投資(股)公司 代表人:林秉祺	(2,422,780)	-	-	-
董事	大松投資(股)公司 代表人:盧克修	(118,802)	-	-	-
董事	大松投資(股)公司 代表人:吳基弘	(18,858,140)	-	-	-
董事	源寶開發投資(股)公司 代表人:陳忠雄	(18,858,140)	-	-	-
董事	源寶開發投資(股)公司 代表人:李朝福	(770,950)	-	-	-
董事	源寶開發投資(股)公司 代表人:李朝福	(14,923,076)	-	-	-
獨立董事	吳國風	(14,923,076)	-	-	-
獨立董事	張孝威	(12,783)	-	-	-
獨立董事	楊耀武	-	-	-	-
副董事長/總裁	林行憲	-	-	-	-
副總裁/核心轉投資事業執行長	陳廣中	(2,310,953)	-	-	-
執行長	滕光中	(491,630)	-	-	-
策略長	廖學福	(316,156)	-	-	-
汽車電子執行長/技術長	駱捷中	(1,211,523)	-	(120,000)	-
事業群總經理	江錫龍	(75,630)	-	(28,000)	-
董事長特別助理	金用周(96.11.30退休)	(453,957)	-	-	-
副總經理	黃夢華	(108,939)	-	-	-
財務長	林群(97.01.31離職)	(7,999)	-	-	-
採購長	邱輝欽	235,681	-	(45,000)	-
資訊長	王定一	30,439	-	-	-
副總經理	蘇武祥	(166,955)	-	-	-
法務長	張大修	(7,043)	-	-	-
行銷長	趙晟(97.02.01離職)	2,229	-	-	-
人力資源副總	鮑惠明	310,587	-	-	-
副總經理	藍柯	92,624	-	-	-
副總經理	周聰達(96.09.30離職)	69,191	-	-	-
事業群總經理	張國揚	81,889	-	-	-
副總經理	莊遠平	(179,990)	-	(54,000)	-
		(315,302)	-	-	-

職稱 (註1)	姓名	96年度		當年度截至4月27日止	
		持有股數增(減)數	質押股數增(減)數	持有股數增(減)數	質押股數增(減)數
事業部總經理	趙學勤	19,812	-	-	-
副總經理	王光武(97.03.31退休)	(3,087)	-	(91,000)	-
事業部總經理	方龍祥	28,984	-	(36,000)	-
事業部總經理	黃子青	(270,004)	-	-	-
事業部總經理	李健安(96.07.31退休)	(383,137)	-	-	-
事業群副總經理	孫鈺忠	69,621	-	-	-
副總經理	陳亨利	(47,333)	-	(4,000)	-
副總經理	謝東富	(366,421)	-	-	-
副總經理	王臣名	(623,890)	-	-	-
副總經理	吳基弘(96.07.31退休)	(770,950)	-	-	-
副總經理	王振華	6,664	-	-	-
副總經理	伍永強	(228,400)	-	-	-
副總經理	李思賢	(2,128)	-	-	-
副總經理	鄭雲沖(96.07.31離職)	(31,137)	-	-	-
副總經理	唐德銘	(106,529)	-	(20,000)	-
副總經理	周志宙	26,560	-	-	-
副總經理	李恆毅	(57,045)	-	-	-
副總經理	張英	50,000	-	-	-
副總經理	莊美琛	92,000	-	-	-
副總經理	侯知遠	-	-	-	-
副總經理	William Wagner Scherkenbach(97.01.14就任)	-	-	-	-
財、會主管	朱崑城	125,179	-	(150,000)	-
稽核主管	何正群	(126,302)	-	-	-
協理	廖炳琮(卸任)	(288)	-	-	-
總經理特別助理	武祥瑞(卸任)	7,977	-	-	-
協理	包京兆(卸任)	(639,405)	-	(4,000)	-
協理	楊可偉(97.03.31離職)	(27,003)	-	-	-
協理	陳旭光(卸任)	(96,729)	-	-	-
協理	黃金華(卸任)	18,183	-	-	-
協理	吳英俊(卸任)	(39,800)	-	(77,000)	-
協理	薛棟樑(卸任)	4,911	-	(6,000)	-
總經理特別助理	曾吉申(卸任)	16,149	-	-	-
協理	連富雄(卸任)	(5,079)	-	-	-
協理	陳為軍(97.02.05職離)	(85,596)	-	(22,000)	-
協理	王宜明(卸任)	(31,699)	-	-	-
協理	高和銳(97.04.30離職)	19,088	-	(36,000)	-
協理	謝立群(卸任)	106,615	-	(97,000)	-
協理	楊國龍(卸任)	(96,313)	-	-	-
協理	曹建民(卸任)	19,479	-	-	-

職稱 (註1)	姓名	96年度		當年度截至4月27日止	
		持有股數增(減)數	質押股數增(減)數	持有股數增(減)數	質押股數增(減)數
協理	倪順益(卸任)	16,900	-	-	-
協理	劉志恒(96.10.31離職)	3,619	-	-	-
協理	龔輝雲(97.01.18離職)	(87,024)	-	-	-
協理	周李琨(卸任)	62,047	-	-	-
協理	陸義淋(卸任)	9,960	-	(2,000)	-
協理	蔡洪金熱(卸任)	32,231	-	(18,000)	-
協理	陳飛龍(97.01.01離職)	8,047	-	-	-
協理	楊芳鏗(卸任)	-	-	-	-
協理	黃明耀(96.06.21離職)	-	-	-	-
協理	秦素霞(卸任)	-	-	-	-
協理	曾智元(卸任)	-	-	-	-
協理	林政德(卸任)	-	-	-	-
協理	蕭維罔(卸任)	-	-	-	-
協理	黃照驊(卸任)	-	-	-	-

註1：持有公司股份總額超過百分之十股東應註明為大股東，並分別列示。

*本公司於96年7月23日辦理現金減資30%。

股權移轉資訊

97年4月27日

姓名(註1)	股權移轉原因(註2)	交易日期	交易相對人	交易相對人與公司、董事、監察人及持股比例超過百分之十股東之關係	股數	交易價格
莊遠平	贈與	96.06.22	湯寶銀	夫妻	160,000	-
莊遠平	贈與	96.06.22	莊逸嘉	父子	25,000	-
駱捷中	贈與	97.02.29	駱傳儒	父子	28,000	-

註1：係填列公司董事、監察人、經理人及持股比例超過百分之十股東姓名。

註2：係填列取得或處分。

股權質押資訊

姓名(註1)	質押變動原因(註2)	變動日期	交易相對人	交易相對人與公司、董事、監察人及持股比例超過百分之十股東之關係	股數	持股比率	質押比率	質借(贖回)金額
無	-	-	-	-	-	-	-	-

註1：係填列公司董事、監察人、經理人及持股比例超過百分之十股東姓名。

註2：係填列質押或贖回。

八、持股比例占前十大股東間互為財務會計準則公報第六號關係人之資訊

姓名 (註1)	本人持有股份		配偶、未成年子女持有股份		利用他人名義合計持有股份		前十大股東相互間具有財務會計準則公報第六號關係人或為配偶、二親等以內之親屬關係者，其名稱或姓名及關係。(註3)		備註
	股數	持股比例	股數	持股比例	股數	持股比例	名稱(或姓名)	關係	
美商摩根大通銀行台北分行受託保管特實豐基金公司之系列基金特實豐外國基金投資專戶	123,450,583	5.66%	-	0.00%	-	0.00%			
大通託管美國收益基金公司投資專戶	107,917,127	4.95%	-	0.00%	-	0.00%			
大通託管資本收益建立者公司投資專戶	94,428,427	4.33%	-	0.00%	-	0.00%			
宋恭源	75,823,510	3.48%	14,309,496	0.66%	-	0.00%	宋明峰	父子	
臺銀保管美國基金保險國際基金投資專戶	53,475,000	2.45%	-	0.00%	-	0.00%			
花旗銀行託管光寶科技海外存託憑証	51,317,559	2.35%	-	0.00%	-	0.00%			
大通銀行託管資本世界成長及收益基金公司	50,300,542	2.31%	-	0.00%	-	0.00%			
大松投資股份有限公司	45,022,604	2.07%	-	0.00%	-	0.00%	宋恭源	董事	
大松投資股份有限公司 代表人：盧克修	-	0.00%	-	0.00%	-	0.00%			
大松投資股份有限公司 代表人：吳基弘	1,395,356	0.06%	-	0.00%	-	0.00%			
大榮投資股份有限公司 代表人：宋明峰	39,414,272	1.81%	-	0.00%	-	0.00%	宋恭源	董事	
大榮投資股份有限公司 代表人：宋明峰	11,906,950	0.55%	600,000	0.03%	-	0.00%	宋恭源	父子	
花旗銀行託管群益託管有限公司投資專戶	38,476,031	1.76%	-	0.00%	-	0.00%			

註1：應將前十名股東全部列示，屬法人股東者應將法人股東名稱及代表人姓名分別列示。

註2：持股比例之計算係指分別以自己名義、配偶、未成年子女或利用他人名義計算持股比例。

註3：將前揭所列之股東包括法人及自然人，應揭露彼此間之關係。

九、綜合持股比例

96年12月31日

轉投資事業	本公司投資		董事、監察人、經理人及直接或間接控制事業之投資 股數(千股)	持股比例(%)	綜合投資	
	股數(千股)	持股比例(%)			股數(千股)	持股比例(%)
閩暉實業(股)公司	71,808	47.64	43	0.03	71,851	47.67
敦南科技(股)公司	80,819	18.17	22,084	4.96	102,903	23.13
建興電子科技(股)公司	378,665	44.07	22,128	2.58	400,793	46.65
力信興業公司	255,073	100.00	0	0.00	255,073	100.00
Lite-On International Holding Co., Ltd. (BVI)	237,743	100.00	0	0.00	237,743	100.00
光寶不動產管理公司	111,588	100.00	0	0.00	111,588	100.00
LTC Group Ltd. (BVI)	28,650	100.00	0	0.00	28,650	100.00
Lite-On Electronics (Thailand) Co., Ltd.	5,030	100.00	0	0.00	5,030	100.00
敦揚科技公司	70,103	100.00	0	0.00	70,103	100.00
龍生工業公司	26,727	29.83	0	0.00	26,727	29.83
Lite-On Technology USA, Inc.	436	100.00	0	0.00	436	100.00
源泰投資公司	852,771	100.00	0	0.00	852,771	100.00
力銘科技公司	19,250	21.59	21,560	24.18	40,810	45.77
Lite-On Electronics (Europe) Ltd.	5,471	100.00	0	0.00	5,471	100.00
Lite-On Technology (Malaysia) Sdn. Bhd.	43,000	100.00	0	0.00	43,000	100.00
Lite-On Electronics (HK) Ltd.	20	100.00	0	0.00	20	100.00
Lite-On Japan Ltd.	2,240	34.15	0	0.00	2,240	34.15
Lite-On Overseas Trading Co., Ltd.	5,143	100.00	0	0.00	5,143	100.00

轉投資事業	本公司投資		董事、監察人、經理人及直接或間接控制事業之投資		綜合投資	
	股數(千股)	持股比例(%)	股數(千股)	持股比例(%)	股數(千股)	持股比例(%)
Lite-On Technology International Inc. (USA)	3,000	100.00	0	0.00	3,000	100.00
GVC Subic Corp.	1,001	100.00	0	0.00	1,001	100.00
寶荳精密工業公司	2,545	50.90	0	0.00	2,545	50.90
光寶匯才公司	3,332	98.00	0	0.00	3,332	98.00
Lite-On Technology (Europe) B.V.	18	54.00	0	46.00	18	100.00
傑群科技公司	5,700	100.00	0	0.00	5,700	100.00
Maxtech Holding, Inc.	3,000	75.00	0	0.00	3,000	75.00
晶元光電公司	7,788	1.27	0	0.00	7,788	1.27
瀚宇彩晶公司	11,475	0.23	0	0.00	11,475	0.23
亞太固網寬頻電信公司	15,000	0.23	6,000	0.09	21,000	0.32
智捷科技公司	3,245	4.77	4,107	6.04	7,352	10.81
金居開發銅箔公司	1,530	0.77	0	0.00	1,530	0.77
Com2B	5,000	11.11	0	0.00	5,000	11.11
凌耀科技公司	2,168	8.90	1,022	4.00	3,190	12.90
揚迪科技公司	5,700	19.00	0	0.00	5,700	19.00
星動科技公司	1,500	9.38	1,500	9.38	3,000	18.76
新彩科技公司	1,019	2.26	0	0.00	1,019	2.26
Aetas Technology, Inc.	3,117	7.09	0	0.00	3,117	7.09
宇通光能	33,400	23.86	0	0.00	33,400	23.86

肆、募資情形

九十六年度年報

一、資本及股本

(一) 股本來源

年月	發行價格(元)	核定股本		實收股本		備註		
		股數(仟股)	金額(仟元)	股數(仟股)	金額(仟元)	股本來源	以現金以外之財產抵充股款	其他
78.03	10	11,000	110,000	11,000	110,000	創 立	—	—
79.07	10	41,000	410,000	41,000	410,000	現金增資 300,000 仟元	—	79.7.20 (79)台財證(一)第 01660 號
80.07	10	66,250	662,500	66,250	662,500	現金增資 150,000 仟元 盈餘轉增資 102,500 仟元	—	80.7.27 (80)台財證(一)第 02030 號
81.07	10	110,000	1,100,000	79,500	795,000	盈餘轉增資 132,500 仟元	—	81.7.22 (81)台財證(一)第 01733 號
82.07	10	110,000	1,100,000	87,450	874,500	盈餘轉增資 79,500 仟元	—	82.7.20 (82)台財證(一)第 30884 號
83.08	10	110,000	1,100,000	110,000	1,100,000	現金增資 129,305 仟元 盈餘轉增資 96,195 仟元	—	83.8.2 (83)台財證(一)第 32622 號
84.07	10	160,000	1,600,000	123,200	1,232,000	盈餘轉增資 132,000 仟元	—	84.7.3 (84)台財證(一)第 39181 號
85.04	30	380,000	3,800,000	200,160	2,001,600	現金增資 400,000 仟元 盈餘轉增資 369,600 仟元	—	85.4.26 (85)台財證(一)第 23371 號
85.07	10	380,000	3,800,000	249,160	2,491,600	海外存託憑證 490,000 仟元	—	85.7.7 (85)台財證(一)第 40903 號
86.05	10	421,800	4,218,000	330,460	3,304,600	盈餘轉增資 688,420 仟元 (含員工紅利轉增資 65,520 仟元) 資本公積轉增資 124,580 仟元	—	86.5.4 (86)台財證(一)第 38798 號
87.03	10	421,800	4,218,000	332,503	3,325,034	海外公司債轉換股份 20,434 仟元	—	—
87.06	10	628,500	6,285,000	413,478	4,134,778	盈餘轉增資 743,243 仟元 (含員工紅利轉增資 78,236 仟元) 資本公積轉增資 66,501 仟元	—	87.6.3 (87)台財證(一)第 48032 號
87.10	30	628,500	6,285,000	493,478	4,934,778	現金增資 800,000 仟元	—	87.10.7 (87)台財證(一)第 80958 號
89.07	10	700,000	7,000,000	574,199	5,741,989	海外公司債轉換股份 14,744 仟元 盈餘轉增資 496,381 仟元 (含員工紅利轉增資 52,251 仟元) 資本公積轉增資 296,087 仟元	—	89.7.4 (89)台財證(一)第 57114 號
90.05	10	1,228,000	12,280,000	732,178	7,321,781	盈餘轉增資 1,579,791 仟元 (含員工紅利轉增資 166,294 仟元)	—	90.5.8 (90)台財證(一)字第 124244 號
90.10	10	1,228,000	12,280,000	748,818	7,488,181	合併換發股份 166,400 仟元	—	90.10.9 (90)台財證(一)字第 160345 號
91.03	10	1,228,000	12,280,000	778,923	7,789,230	海外公司債轉換股份 301,049 仟元	—	—
91.05	10	1,228,000	12,280,000	906,935	9,069,352	盈轉 1,076,222 仟元 (含員工紅利轉增資 113,287 仟元) 海外公司債轉換股份 203,900 仟元	—	91.5.31(91)台財證(一)字第 129691 號
91.08	10	1,228,000	12,280,000	912,120	9,121,199	海外公司債轉換股份 51,847 仟元	—	—
91.09	10	1,228,000	12,280,000	922,813	9,228,127	海外公司債轉換股份 106,928 仟元	—	—
91.10	10	3,500,000	35,000,000	927,005	9,270,051	海外公司債轉換股份 41,924 仟元	—	—
91.11	10	3,500,000	35,000,000	1,909,438	19,094,383	合併換發股份 10,665,085 仟元 合併註銷股份 840,753 仟元	—	91.10.25(91)台證(91)上字第 027279 號 91.11.13 經投商字第 09101461420 號
92.06	10	3,500,000	35,000,000	2,247,691	22,476,906	盈餘轉增資 1,490,980 仟元 (含員工紅利轉增資 356,055 仟元) 資本公積轉增資 1,891,542 仟元	—	92.6.12 (92)台財證(一)字第 0920125977 號

募資情形

年月	發行價格(元)	核定股本		實收股本		備註		
		股數(仟股)	金額(仟元)	股數(仟股)	金額(仟元)	股本來源	以現金以外之財產抵充股款	其他
93.06	10	3,500,000	35,000,000	2,240,566	22,405,656	庫藏股註銷股份 71,250 仟元	—	93.6.1 經投商字第 09301088340 號
93.06	10	3,500,000	35,000,000	2,512,145	25,121,449	盈餘轉增資 2,715,793 仟元 (含員工紅利轉增資 484,153 仟元)	—	93.7.9 (93)金管證(一)字第 0930130441 號
94.07	10	3,500,000	35,000,000	2,610,746	26,107,463	盈餘轉增資 986,014 仟元 (含員工紅利轉增資 485,370 仟元)	—	94.7.11 (94)金管證(一)字第 0940127761 號
94.10	10	3,500,000	35,000,000	2,601,821	26,018,213	庫藏股註銷股份 89,250 仟元	—	94.10.25 經投商字第 09401208730 號
95.04	10	3,500,000	35,000,000	2,622,564	26,225,639	海外公司債轉換股份 207,426 仟元	—	95.4.12 經投商字第 09501065360 號
95.05	10	3,500,000	35,000,000	2,658,020	26,580,203	海外公司債轉換股份 354,564 仟元	—	95.5.19 經投商字第 09501092960 號
95.10	10	3,500,000	35,000,000	2,836,313	28,363,133	盈餘轉增資 658,046 仟元 (含員工紅利轉增資 520,000 仟元) 股份轉換發行新股 265,545 仟元 海外公司債轉換股份 859,339 仟元	—	95.8.7 (95)金管證(一)字第 0950134499 號 95.10.4 經投商字第 09501225580 號
95.11	10	3,500,000	35,000,000	2,873,481	28,734,812	海外公司債轉換股份 371,679 仟元	—	95.11.20 經投商字第 09501260330 號
96.03	10	3,500,000	35,000,000	2,910,169	29,101,694	海外公司債轉換股份 366,882 仟元	—	96.04.19 經投商字第 09601081760 號
96.05	10	3,500,000	35,000,000	2,037,118	20,371,186	減資註銷股份 8,730,508 仟元	—	96.5.9 (96)金管證(一)字第 09600014752 號 96.05.30 經投商字第 09601118650 號
96.08	10	3,500,000	35,000,000	2,125,665	21,256,655	股份轉換增資 885,469 仟元	股份交換	96.6.22 (96)金管證(一)字第 0960030157 號 96.7.25 (96)金管證(一)字第 0960039242 號
96.10	10	3,500,000	35,000,000	2,180,216	21,802,163	盈餘轉增資 545,508 仟元 (含員工紅利轉增資 400,000 仟元)	—	96.8.3 (96)金管證(一)字第 0960041027 號 96.10.16 經投商字第 09601253030 號

募資情形

股份 種類	核 定 股 本			備 註
	流通在外股份(註)	未 發 行 股 份	合 計	
普通股	2,180,216,298	1,319,783,702	3,500,000,000	

註：請註明該股票是否屬上市或上櫃公司股票。

(如為限制上市或上櫃買賣者，應予加註)

總括申報制度相關資訊：不適用

(二) 股東結構

97年4月27日

股東結構 數量	政府機構	金融機構	其他法人	個 人	外國機構及外人	合 計
人 數	13	6	305	192,930	432	193,686
持有股數	3,938	7,274,171	323,848,085	738,595,278	1,110,494,826	2,180,216,298
持股比例	0.00%	0.33%	14.86%	33.88%	50.93%	100.00%

(三) 股權分散情形

每股十元 97年4月27日

持 股 分 級	股 東 人 數	持 有 股 數	持 股 比 例
1至 999	115,180	33,163,304	1.52%
1,000至 5,000	58,133	128,007,171	5.87%
5,001至 10,000	10,621	77,763,793	3.57%
10,001至 15,000	3,575	43,375,116	1.99%
15,001至 20,000	1,815	32,432,976	1.49%
20,001至 30,000	1,548	38,279,957	1.76%
30,001至 50,000	1,243	48,878,593	2.24%
50,001至 100,000	731	51,309,484	2.35%
100,001至 200,000	345	47,797,931	2.19%
200,001至 400,000	187	52,980,118	2.43%
400,001至 600,000	74	35,298,540	1.62%
600,001至 800,000	38	26,832,427	1.23%
800,001至1,000,000	27	23,646,846	1.08%
1,000,001以上	169	1,540,450,042	70.66%
合 計	193,686	2,180,216,298	100.00%

特別股：截至目前為止本公司並無發行特別股

(四) 主要股東名單

97年4月27日

主要股東名稱	股份	持有股數	持股比例
美商摩根大通銀行台北分行受託保管特寶豐基金公司之系列基金特寶豐外國基金投資專戶		123,450,583	5.66%
大通託管美國收益基金公司投資專戶		107,917,127	4.95%
大通託管資本收益建立者公司投資專戶		94,428,427	4.33%
宋恭源		75,823,510	3.48%
臺銀保管美國基金保險國際基金投資專戶		53,475,000	2.45%
花旗銀行託管光寶科技海外存託憑証		51,317,559	2.35%
大通銀行託管資本世界成長及收益基金公司		50,300,542	2.31%
大松投資股份有限公司		45,022,604	2.07%
大榮投資股份有限公司		39,414,272	1.81%
花旗銀行託管群益託管有限公司投資專戶		38,476,031	1.76%

(五) 每股市價、淨值、盈餘

最近二年度每股市價、淨值、盈餘、股利及相關資料

單位：仟股/元

項目		年度	95年度	96年度	截至97年3月31日 (註3)
每股市價	最高		52.16(註1)	62.80(註1)	56.80
	最低		33.93(註1)	38.50(註1)	34.80
	平均		40.31(註1)	47.51	41.64
每股淨值	分配前		21.91	28.25	27.84
	分配後		19.29	註2	註2
每股盈餘	加權平均股數		2,926,539 (註1)	2,460,221	2,152,927
	每股盈餘	追溯前	3.04	3.45	0.30
		追溯後	2.96	註2	註2
每股股利	現金股利		3.29	註2	註2
	無償配股	盈餘配股	0.07	註2	註2
		資本公積配股	-	註2	註2
	累積未付股利		-	-	-
投資報酬分析	本益比		13.60	13.77	138.8
	本利比		12.25	註2	註2
	現金股利殖利率(%)		8.16	註2	註2

註1：係追溯調整後之市價或股數。

註2：每股股利係依上年度盈餘於本年度分配發放之情形填列。截至民國97年4月30日止，96年度之盈餘分派案尚未經股東常會決議通過。

（六）公司股利政策及執行狀況

1. 股利政策

本公司之企業生命週期正處於成長階段，為考量未來營運擴展、資金需求、以及稅制對於公司、股東之影響，本公司股利之分配，其現金股利部份原則上不低於當年度分配股利總額之百分之十，惟得視本公司當年度有無改善財務結構或重大資本支出之計劃，經股東會決議提高或降低現金股利分配之比率為原則。

本公司每年決算如有盈餘，除依法繳納一切稅捐及彌補以往年度虧損外，其次提存百分之十為法定盈餘公積，並依法令及主管機關規定提列或迴轉特別盈餘公積後，加計前期累積未分配盈餘，並保留部分盈餘以作企業成長所需資金後，依下列比率分配之：

股東股利	: 89 %
員工紅利	: 10 %
董事酬勞	: 1 %

前項第二款有關員工紅利部分，如為分配股票紅利，其對象得含括從屬公司員工，其條件及分配方式授權董事會決定之。

2. 本年度擬決議股利分配情形

本公司九十六年度盈餘分配，經九十七年四月二十九日董事會通過，擬按配股基準日股東名簿記載之股東及持股數，每仟股配發5股股票股利及每股配發2.95元現金股利。股票股利配發不足一股之畸零股部分配發現金，畸零股按股票面額由公司職工福利委員會認購。共計發行新股50,901,081股，每股新台幣壹拾元。

(七) 本年度擬(已)議之無償配股對公司營運績效及每股盈餘之影響

項目	年度	97 年度
期初實收資本		21,802,162,980
本年度配股配息情形	每股現金股利	2.95元
	盈餘轉增資每股配股數 0.005股	0.05元
	資本公積轉增資每股配股數	0
營業績效變化情形	營業利益	(註)
	營業利益較去年同期增(減)比率	
	稅後純益	
	稅後純益較去年同期增(減)比率	
	每股盈餘	
	每股盈餘較去年同期增(減)比率	
	年平均投資報酬率(年平均本益比倒數)	
擬制性每股盈餘及本益比	若盈餘轉增資全數改配發現金股利	擬制每股盈餘
		擬制年平均投資報酬率
	若未辦理資本公積轉增資	擬制每股盈餘
		擬制年平均投資報酬率
	若未辦理資本公積轉增資且盈餘轉增資改以現金股利發放	擬制每股盈餘
		擬制年平均投資報酬率

註1：本公司97年度並未公開財務預測資料，故相關資訊並不適用。

註2：尚待97年度股東會通過。

(八) 員工分紅及董事、監察人酬勞

1. 公司章程所載員工分紅及董監酬勞之有關資訊

請詳本章(六)1. 股利政策說明。

2. 董事會通過擬議配發之員工分紅及董監酬勞之金額及設算每股盈餘等資訊

本公司九十六年度盈餘分配，經九十七年四月二十九日董事會通過，擬配發之員工現金紅利新台幣334,904,370元及董事酬勞新台幣73,490,437元。另擬配發員工股票紅利40,000,000股，佔盈餘轉增資之比例78.58%。若擬議配發員工分紅及董事酬勞係於九十六年度全數以現金發放，且該年度以費用列帳，則九十六年度設算之稅後基本每股盈餘將由3.45元減少為3.12元。

3. 上年度盈餘用以配發員工分紅及董監酬勞之情形

本公司九十五年度盈餘分配，經九十六年四月二十五日董事會通過，擬配發之員工現金紅利新台幣405,640,126元及董事監察人酬勞新台幣120,846,019元。另擬配發員工股票紅利40,000,000股，佔盈餘轉增資之比例73.33% (小數進位)。若擬議配發員工分紅及董事監察人酬勞係於九十五年度全數以現金發放，且該年度以費用列帳，則九十五年度設算之稅後基本每股盈餘將由3.04元減少為2.70元。上述資訊與原董事會通過之擬議配發情形並無差異。

募資情形

(九) 公司買回本公司股份情形

公司應敘明最近年度及截至年報刊印日止，公司申請買回本公司股份之目的、買回股份期間、買回之區間價格、已買回股份種類、數量及金額、已辦理銷除及轉讓之股份數量、累積持有本公司股份數量及累積持有本公司股份數量占已發行股份總數比率(附表十)：無。

二、公司債辦理情形

公司債種類	第一次有擔保公司債	
發行(辦理)日期	九十二年九月二十五、二十六日	
面 額	新台幣 5,000,000 元	
發行及交易地點	台灣	
發 行 價 格	按票面發行	
總 額	新台幣 4,000,000,000 元	
利 率	註 1	
期 限	5 年期 / 到期日：九十七年九月二十五、二十六日	
保 證 機 構	美商花旗銀行台北分行、中華開發工業銀行南港分行、土地銀行敦化分行、上海銀行營業部、中國國際商業銀行敦南分行、合作金庫北寧分行、台北富邦銀行營業部、台灣中小企業銀行建成分行、華南銀行中崙分行、第一銀行八德分行、彰化銀行民生分行、國泰世華銀行國外部、交通銀行台北分行、新加坡華僑銀行台北分行、中央信託局國內銀行處、台北國際商業銀行營業部共十六家	
受 託 人	永豐銀行股份有限公司(原建華商業銀行股份有限公司)	
承 銷 機 構	無	
簽 證 律 師	郭惠吉 (現代法律事務所)	
簽 證 會 計 師	陳清祥、吳金順 (勤業眾信會計師事務所)	
償 還 方 法	第三、四、五年分別還本 30%、30%、40%	
未償還本金	新台幣 1,600,000,000 元	
贖回或提前清償之條款	無	
限制條款	註 2	
信用評等機構名稱、評等日期、公司債評等結果	無	
附其他權利	截至年報刊印日止已轉換(交換或認股)普通股、海外存託憑證或其他有價證券之金額	無
	發行及轉換(交換或認股)辦法	無
發行及轉換、交換或認股辦法、發行條件對股權可能稀釋情形及對現有股東權益影響	無	
交換標的委託保管機構名稱	無	

註 1：

- A 券為新台幣肆億元整：若 6M LIBOR < 0.90%，則票面利率為 6M LIBOR；
若 0.90% ≤ 6M LIBOR ≤ 2.00%，則票面利率為 3.05%。
若 6M LIBOR > 2.00%，則票面利率為 (4.0001% - 6M LIBOR) MIN 0。
- B 券為新台幣肆億元整：若 6M LIBOR < 0.9%，則票面利率為 6M LIBOR；
若 0.90% ≤ 6M LIBOR ≤ 2.00%，則票面利率為 3.05%。
若 6M LIBOR > 2.00%，則票面利率為 (4.0002% - 6M LIBOR) MIN 0。
- C 券為新台幣貳億元整：若 6M LIBOR < 0.9%，則票面利率為 6M LIBOR；
若 0.90% ≤ 6M LIBOR ≤ 2.00%，則票面利率為 3.05%。
若 6M LIBOR > 2.00%，則票面利率為 (4.0000% - 6M LIBOR) MIN 0。
- D 券為新台幣肆億元整：若 6M LIBOR < 1.00%，則票面利率為 6M LIBOR；
若 1.00% ≤ 6M LIBOR ≤ 2.10%，則票面利率為 3.05%。
若 6M LIBOR > 2.10%，則票面利率為 (4.0002% - 6M LIBOR) MIN 0。
- E 券為新台幣參億元整：若 6M LIBOR < 1.00%，則票面利率為 6M LIBOR；
若 1.00% ≤ 6M LIBOR ≤ 2.10%，則票面利率為 3.05%。
若 6M LIBOR > 2.10%，則票面利率為 (4.00% - 6M LIBOR) MIN 0。
- F 券為新台幣參億元整：若 6M LIBOR < 1.00%，則票面利率為 6M LIBOR；
若 1.00% ≤ 6M LIBOR ≤ 2.10%，則票面利率為 3.05%。
若 6M LIBOR > 2.10%，則票面利率為 (4.0001% - 6M LIBOR) MIN 0。
- G 券為新台幣貳億元整：若 6M LIBOR < 0.9%，則票面利率為 6M LIBOR；
若 0.90% ≤ 6M LIBOR ≤ 2.00%，則票面利率為 3.05%。
若 6M LIBOR > 2.00%，則票面利率為 (4.0000% - 6M LIBOR) MIN 0。
- H 券為新台幣參億元整：若 6M LIBOR < 0.9%，則票面利率為 6M LIBOR；
若 0.90% ≤ 6M LIBOR ≤ 2.00%，則票面利率為 3.05%。
若 6M LIBOR > 2.00%，則票面利率為 (4.0001% - 6M LIBOR) MIN 0。
- I 券為新台幣參億元整：若 6M LIBOR < 0.9%，則票面利率為 6M LIBOR；
若 0.90% ≤ 6M LIBOR ≤ 2.00%，則票面利率為 3.05%。
若 6M LIBOR > 2.00%，則票面利率為 (4.0002% - 6M LIBOR) MIN 0。
- J 券為新台幣貳億元整：若 6M LIBOR < 0.9%，則票面利率為 6M LIBOR；
若 0.90% ≤ 6M LIBOR ≤ 2.00%，則票面利率為 3.05%。
若 6M LIBOR > 2.00%，則票面利率為 (4.0003% - 6M LIBOR) MIN 0。
- K 券為新台幣參億元整：若 6M LIBOR < 0.9%，則票面利率為 6M LIBOR；
若 0.90% ≤ 6M LIBOR ≤ 2.00%，則票面利率為 3.05%。
若 6M LIBOR > 2.00%，則票面利率為 (4.0004% - 6M LIBOR) MIN 0。
- L 券為新台幣貳億元整：若 6M LIBOR < 0.9%，則票面利率為 6M LIBOR；
若 0.90% ≤ 6M LIBOR ≤ 2.00%，則票面利率為 3.05%。
若 6M LIBOR > 2.00%，則票面利率為 (4.0005% - 6M LIBOR) MIN 0。
- M 券為新台幣參億元整：若 6M LIBOR < 0.9%，則票面利率為 6M LIBOR；
若 0.90% ≤ 6M LIBOR ≤ 2.00%，則票面利率為 3.05%。
若 6M LIBOR > 2.00%，則票面利率為 (4.0006% - 6M LIBOR) MIN 0。
- N 券為新台幣貳億元整：若 6M LIBOR < 0.9%，則票面利率為 6M LIBOR；
若 0.90% ≤ 6M LIBOR ≤ 2.00%，則票面利率為 3.05%。
若 6M LIBOR > 2.00%，則票面利率為 (4.0007% - 6M LIBOR) MIN 0。

各券首次計息設定日為發行日前二個營業日，各期計息設定日為發行日起，每屆滿半年之計息基準日之前二個營業日按 6M LIBOR 重新調整並於計息基準日起單利計息一次且票面利率不得低於 0% (營業日係指倫敦之銀行營業日，遇假日則為前一營業日)。

6M LIBOR：6 個月 LIBOR 係依據計息設定日倫敦時間上午十一時，香港商德勵財富資訊(Moneyline Telerate)第 3750 頁畫面之六個月美金倫敦銀行間同業拆款利率(USD 6-Month LIBOR)之平均報價(Fixing Rates)。

註 2：以合併財務報表為基礎，負債比率上限為 125%，流動比率下限為 100%，利息保障倍數下限為 300%，有形資產淨值下限為 350 億。

轉換公司債資料：無

交換公司債資料：無

總括申報發行公司債情形：無

附認股權公司債資料：無

三、特別股辦理情形

特別股辦理情形：無

附認股權特別股資料：無

四、海外存託憑證辦理情形

發行（辦理）日期		八十五年九月二十五日	
項 目			
發行（辦理）日期		八十五年九月二十五日	
發行及交易地點		倫敦證券交易所	
發行總金額		美金 71,295,000 元	
單位發行價格		美金 14.55 元	
發行單位總數		4,900,000 單位(註)	
表彰有價證券之來源		現金增資	
表彰有價證券之數額		普通股 49,000,000 股	
存託憑證持有人之權利與義務		與普通股同	
受託人		美商花旗銀行	
存託機構		美商花旗銀行	
保管機構		美商花旗銀行	
未兌回餘額		5,131,750 單位	
發行及存續期間相關費用之分攤方式		由本公司負擔	
存託契約及保管契約之重要約定事項		--	
每單位市價	九十六年	最高	美金 20.69 元
		最低	美金 16.46 元
		平均	美金 18.01 元
	當年度截至九十七年三月三十一日	最高	美金 13.8 元
		最低	美金 13.5 元
		平均	美金 15.65 元

註：另本公司吸收合併之致福公司原於八十四年四月三日於英國倫敦證券交易所發行海外存託憑證5,000仟單位，代表普通股25,000仟股，嗣後並陸續追加發行，截至合併基準日(91/11/04)止，合計發行7,627仟單位，代表致福公司之普通股38,136仟股，並依據合併換股比例換發1,478仟單位之存託憑證，代表本公司之普通股14,781仟股。

五、員工認股權憑證辦理情形：

(一) 員工認股權憑證辦理情形

97年04月15日

員工認股權憑證種類(註2)	第一次員工認股權憑證(註5)								
主管機關核准日期	96年12月17日								
發行(辦理)日期(註4)	96年12月27日								
發行單位數	30,000單位(30,000,000股)								
發行得認購股數占已發行股份總數比率	1.376								
認股存續期間	六年								
履約方式(註3)	發行新股								
限制認股期間及比率(%)	<p>1.認股權人除依法暫停過戶期間及自本公司向台灣證券交易所洽辦無償配股停止過戶除權公告日、現金除息停止過戶除息公告日或現金增資認股停止過戶除權公告日至少前三個營業日起，至權利分派基準日止，辦理減資之減資基準日起至減資換發股票開始交易日前一日止之期間外，得依本辦法第五條第二項第一款所訂之時程行使認股權利，並填具認股請求書，向本公司之股務室提出申請。認股申請一經提出即不得撤銷。本公司股務室受理認股請求後，經審核確認書件完備後，即通知認股權人於指定期間內至指定銀行繳納股款。如認股權人未依該等指示進行繳款，該部分認股權即失其效力，認股權人日後不得再行主張任何權利及/或利益。無論如何，認股權人應於本辦法所定之暫停權利行使期間之前一營業日完成認股請求及繳款程序。</p> <p>2.認股權人自被授予員工認股權憑證屆滿二年後，可按下列時程行使認股權。認股權憑證之存續期間為六年，認股權憑證及其權益不得轉讓、質押、贈予他人或作其他方式之處分，但因繼承者不在此限。存續期間屆滿後，尚未行使之員工認股權憑證視同放棄，尚未達到具行使權利之權益均自動消滅，認股權人不得再行主張其認股權利。</p> <table border="1"> <thead> <tr> <th>認股權憑證 授予期間</th> <th>可行使認股權 比例(累計)</th> </tr> </thead> <tbody> <tr> <td>屆滿2年</td> <td>50%</td> </tr> <tr> <td>屆滿3年</td> <td>75%</td> </tr> <tr> <td>屆滿4年</td> <td>100%</td> </tr> </tbody> </table>	認股權憑證 授予期間	可行使認股權 比例(累計)	屆滿2年	50%	屆滿3年	75%	屆滿4年	100%
認股權憑證 授予期間	可行使認股權 比例(累計)								
屆滿2年	50%								
屆滿3年	75%								
屆滿4年	100%								
已執行取得股數	0								
已執行認股金額	0								
未執行認股數量	30,000,000股								
未執行認股者其每股認購價格	NT\$53.6								
未執行認股數量占已發行股份總數比率(%)	1.376%								
對股東權益影響	本員工認股權憑證於發行日屆滿兩年後，方能依本辦法所列時程行使認股權，對原股東權益逐年稀釋，稀釋效果尚屬有限。								



- 註1：員工認股權憑證辦理情形含辦理中之公募及私募員工認股權憑證。
辦理中之公募員工認股權憑證係指已經本會生效者；辦理中之私募員工認股權憑證係指已經董事會決議通過者。
- 註2：欄位多寡視實際辦理次數調整。
- 註3：應註明交付已發行股份或發行新股。
- 註4：發行（辦理）日期不同者，應分別填列。
- 註5：屬私募者，應以顯著方式標示。

募
資
情
形

(二) 取得員工認股權憑證之經理人及取得認股權憑證可認股數前十大且得認購金額達新臺幣三千萬元以上員工之姓名、取得及認購情形

1. 經理人

97年4月27日

	職稱(註1)	姓名	取得認股數量	取得認股數量占發行股份總數比率	已執行(註2)			未執行(註2)			未執行認股數量占已發行股份總數比率	
					已執行認股數量	已執行認股價格	已執行認股金額	已執行認股數量	未執行認股價格	未執行認股金額		
經理人	副董事長/總裁	林行憲										
	副總裁/核心轉投資事業執行長	陳廣中										
	執行長	滕光中										
	副總經理	莊遠平										
	事業群總經理	張國揚										
	副總經理	黃夢華										
	事業部總經理	黃子青										
	事業群總經理	江錫龍										
	副總經理	伍永強										
	事業群副總經理	孫証志										
	法務長	張大修										
	人力資源副總經理	鮑惠明										
	副總經理	蘇武祥										
	副總經理	莊美琛										
	副總經理	藍柯										
	採購長	邱輝欽		8,755,000	0.40%	-	-	-	8,755,000	53.6	469,268,000	0.40%
	資訊長	王定一										
	副總經理	李恆毅										
	副總經理	唐德銘										
	財、會主管	朱崑城										
事業部總經理	方龍祥											
事業部總經理	趙學勤											
副總經理	周志宙											
副總經理	侯如遠											
副總經理	謝東富											
副總經理	陳享利											
副總經理	王臣名											
副總經理	張英											
副總經理	李思賢											
稽核主管	何正群											
員工	無		-	-	-	-	-	-	-	-	-	

註1：包括經理人及員工(已離職或死亡者，應予註明)，應揭露個別姓名及職稱，但得以彙總方式揭露其取得及認購情形。

註2：欄位多寡視實際發行次數調整。

2. 員工：無

募資情形

六、併購或受讓他公司股份發行新股辦理情形

(一) 最近年度及截至年報刊印日止已完成併購或受讓他公司股份發行新股者：

1.收購力信興業對財務、業務及股東權益之影響評估意見：

主旨：九十七年度第一季主辦承銷商對光寶科技收購力信興業股份後業務、財務及股東權益之影響及效益是否顯現之評估意見。

- (1)、股份轉換之完成登記日期：2007年8月29日
 - (2)、收購力信興業對業務之影響：力信興業主要產品涵蓋電腦及3C產品使用之電源供應器、變壓器、磁性元件及突波吸收器等，長期累積在變壓器及電源供應器產品設計、製造及行銷經驗。光寶科技積極切入在技術層次與障礙甚高的LCD TV與PDP電源，藉由股份轉換使力信興業成為光寶科技100%子公司，可建立共同研發及營運管理之整合資源平台，並透過研發資源、電源關鍵技術與專利技術相互授權整合運用，有助於新產品之開發，發展各尺寸LCD TV之電源管理技術及產品。
 - (3)、收購力信興業對公司財務之影響：完成收購力信興業後，力信興業將可有效運用光寶科技資源，提昇營運規模，增加經營績效，對於提升光寶科技轉投資之獲利亦將有所助益。力信興業自結2008年第一季之合併營收達2,257,643仟元，較去年同期成長61.47%，顯示整合效益已開始顯現。
 - (4)、收購力信興業對公司股東權益之影響：光寶科技收購力信興業後，因資源整合及研發技術提昇，對力信興業已有正面效益，預計未來各方面整合完成後，合作綜效將可進一步反映在獲利上，長期來看，對股東權益將有正面之影響。
 - (5)、收購之預計效益是否顯現：光寶科技收購力信興業後藉由資源、研發技術、業務及原料採購之整合與提昇，使雙方之生產技術、業務得以發揮互補，並提升技術層次及市場競爭力，力信興業自結2008年第一季之合併營收達2,257,643仟元，較去年同期成長61.47%；而2007年全年自結合併營收達7,697,087仟元，較上一年度成長22.98%，顯示整合效益已開始顯現，未來對業務、財務及股東權益將有正面影響。
2. 除前目規定之公司外，應揭露最近一季執行情形，如執行進度或效益未達預計目標者，應具體說明對股東權益之影響及改進計畫：無。

(二) 最近年度及截至年報刊印日止已經董事會決議通過併購或受讓他公司股份發行新股者，應揭露執行情形及被併購或受讓公司之基本資料：

被併購及受讓公司之基本資料表

96 年 12 月 31 日

公 司 名 稱	力信興業股份有限公司	
公 司 地 址	桃園縣大園鄉三石村三和路 3 巷 7 號	
負 責 人	鄭嘉正	
實 收 資 本 額	新台幣 2,550,728 仟元	
主 要 營 業 項 目	1. 發電、輸電、配電機械製造業。 2. 電子零組件製造業。 3. 其他電機及電子機械器材製造業。 4. 除許可業務外，得經營法令非禁止或限制之業務。	
主 要 產 品	1. 電源供應器：運用於 LCD 監視器、筆記型電腦、LCD 電視等 3C 產品。 2. 變壓器：運用於電源供應器、電源轉換器及通訊用變壓器。	
最近年度財務資料 (註一)	資 產 總 額	5,941,457
	負 債 總 額	1,499,099
	股 東 權 益 總 額	4,442,358
	營 業 收 入	1,938,197
	營 業 毛 利	387,264
	營 業 利 益	155,801
	本 期 利 益	516,542
	每 股 盈 餘	2.03 元

註一：係九十六年度十二月三十一日經會計師查核簽證之相關財務資訊，除另有註明，單位為新台幣仟元。

七、資金運用計畫執行情形：無

一、業務內容

(一) 業務範圍

1. 公司經營之業務內容及營業比重

事業部	主要業務內容	產品	96 年度營業比重
視訊產品事業部	設計、研發、生產及銷售視訊產品。	彩色液晶顯示器。	45%
電源供應器事業部	設計、研發、生產及銷售電源供應器。	資訊電子產品之電源供應器。 消費性產品之電源供應器。 網路/通訊設備之電源供應器。	20%
影像產品事業部	設計、研發、生產及銷售影像相關產品、可攜式影像產品、及個人數位助理設備。	影像掃描列印模組。 多功能事務機。 手機相機模組。	10%
光電產品事業部	設計、研發、生產及銷售光電產品及光電零組件。	表面黏著型 LED、LED 指示燈、LED 顯示器。 紅外線產品。 光耦合器。	6%
其他	設計、研發、生產及銷售桌上型電腦、網通產品、及其他電腦週邊零組件。	機殼。 網路卡、網路交換器、路由器。 數據機。	19%

2. 計畫開發之新商品

- (1) 高功率LED技術與應用研發
- (2) 高階雷射多功能複合機
- (3) 數位液晶電視用全系列電源供應器
- (4) 無線網路通訊模組

(二) 產業概況

1. 產業現況與發展情形

本公司主要產品可分為視訊產品、電源供應器、影像產品與光電產品四大類，故依此四類說明產業現況。

(1) 視訊產品

本公司視訊產品主要為大尺寸液晶顯示器。根據IDC的資料，2007年全球液晶顯示器的出貨量為1億5千萬台，較2006年成長19%，預估2008年全球液晶顯示器的出貨量將成長10%至1億7千萬台。

(2) 電源供應器

電源供應器主要用途為將外部電源轉換成穩定及所需之電流後，再提供電子產品使用，依電流轉換方式主要分為四大項目，包括：交流轉直流AC/DC、直流轉直流DC/DC、交流轉交流AC/AC及直流轉交流DC/AC。其中AC/DC產品包括SPS、Adaptor及Open Frame等產品；DC/DC主要為通訊用Converter；AC/AC為UPS；DC/AC則應用於Inverter。在四大類產品中，以AC/DC為主要應用。整體而言，PC用電源管理器之市場規模約與PC出貨成長成正比率，預估2008仍可維持1成的成長。雖然資訊電腦產業近年趨於成熟，其成長幅度趨緩，但通訊產品與消費性電子新產品將成為成長動力，持續帶動需求。本公司已於2007年與力信興業合併，目前生產之電源供應器有7成左右為PC所使用，由於PC市場有趨近飽和之勢，本公司將持續於非PC電源供應器市場拓展，提高整體產品線之完整性。

(3) 影像產品

多功能事務機(MFP)係舉凡結合二種以上功能之傳真機、印表機、影印機、掃描器等產品，自2002年以來，四合一(列印、傳真、掃描、影印)的產品已逐漸成為市場主流，甚至有五合一機種的出現(增加影像處理或光學字元辨識功能)。根據IDC的資料顯示，2007年全球多功能事務機的出貨數量為7仟4佰萬台，較2006年成長17%，預估2008年將持續穩定成長，出貨量約為8仟1佰萬台，較2007年約成長10%。

(4) 光電產品

近幾年來，發光二極體(LED)之應用愈來愈廣泛，並成為市場上最熱門的產業之一。本公司自1975年開始生產LED，至今已有包含可見光和不可見光等多種產品，自2000年以後，隨著高亮度LED產品亮度與效率的增進，可攜式產品(如手機、PDA等)大量使用白光LED作為產品螢幕或按鍵的背光源，配合可攜式產品市場的成長，使得可攜式產品成為LED最大的應用市場，也促使LED市場蓬勃發展。根據工研院IEK的資料統計，2007年全球白光發光二極體整體市場規模達到20億美元，較2006年成長8%。預估2008年白光LED市場規模仍可持續維持8%的成長，超過21億美元。

2. 產品發展趨勢

(1) 視訊產品

本公司在視訊產業之產品為LCD Monitor，由於大尺寸面板是目前全球相關產值的主要來源，為因應數位家庭潮流興盛，未來本公司除了繼續致力降低生產成本，亦將朝向新產品之開發進行發展。

(2) 電源供應器

交換式電源供應器隨著個人電腦、行動通訊與網路的盛行，帶動市場對SPS之需求以每年10%的速度穩定成長，但由於受到廠商的大幅擴廠以及全球低價電腦的影響，SPS的價格將逐漸下降。展望未來，惟有能達到經濟規模與大量生產的廠商，才能擁有競爭優勢，因此，SPS市場勢必呈現大者恆大之勢，而在標準型SPS已經進入產業成熟期之際，本公司會致力於通訊用電源供應器發展，以擴大產品線。近年來消費者的環保意識逐漸提升，為因應此潮流，本公司在相關產品之研發生產上，亦將導入環保概念，以發展為綠色企業作未來目標。

(3) 影像產品

隨著強調相片列印等新興功能的相片印表機(Photo Printer)以及整合多項功能的MFP等新品傾巢而出，印表機市場日漸茁壯。本公司未來仍將繼續研發多合一機種，並著手開發雷射產品，使產品組合更加完整，領導市場主流。

(4) 光電產品

因為用途日廣，LED市場有逐年成長之趨勢，其中尤以高亮度白光LED市場規模的成長最快，也是國內外廠商如今鑽研的目標。根據工研院產業經濟與資訊服務中心(IEK)指出，未來高亮度白光LED市場所占的比重會持續升高。除了目前主要應用在手機背光源、按鍵、交通號誌及閃光燈等之外，目前更走向可攜式消費電子產品、筆記型電腦、LCD液晶顯示器、液晶電視和車用電子設備等。尤其是液晶電視和車用電子方面，在液晶電視逐漸取代傳統電視下，只要價格下滑合乎成本，高亮度白光LED將替代傳統冷陰極管(CCFL)，成為LCD面板的背光源，由於大尺寸LCD面板面積大，LED用量也將隨之增加，加上車用電子的LED使用量，也將因取代傳統車內照明設備而大幅提升，因此，未來LED使用量勢必呈現只增不減的榮景。

3. 產品競爭情形

主要產品	公司名稱
視訊產品	群創光電、冠捷科技、佳世達科技、瑞軒科技等。
電源供應器	台達電、飛宏科技、全漢企業等。
影像產品	佳世達科技、致伸科技、虹光精密、東友科技等。
光電產品	億光電子、宏齊科技、佰鴻工業、東貝光電等。

(三) 技術及研發概況**研發費用**

單位：新台幣仟元

年度	2007 年	2008 年截至年報刊印日止
研發費用	1,764,450	467,844

最近年度及截至年報刊印日止開發成功之技術或產品

在視訊產品方面，對於電子線路設計、影像處理、音效處理、電源設計、機構設計、環境化設計等方面，持續獲得重大進展，例如：持續致力於類比與數位平台的模組化，完成 HDMI、Display port 平台、網路攝影機與讀卡機連結相關線路設計、搭配高色彩飽和度面板的色彩管理技術、動態對比迴路技術(Dynamic backlight control)加強畫面層次感的表現，研發改善在120Hz下的畫面品質、增添WOW-HD、TSHD、TSHD-4、DTS-HD等新音效處理平台、完成關機模式不耗電的迴路設計、導入亮面處理(high glossy)與金屬拉絲(wire brushing)等表面處理技術。除此之外，所有視訊產品皆已導入無鉛製程以符合RoHS規範，並有產品領先業界獲得EPEAT Gold的認可。

在電源供應器方面，持續領先業界完成了高效率環保節能電源供應器、高密度網通電源供應器、智慧型電源供應器、與次世代磁性元件。

在影像產品方面，開發完成了多款先進技術手機照相模組，例如超高畫素自動對焦照相模組、免調焦可迴焊(reflow)耐熱照相模組、高畫素數位式自動對焦(digital AF)照相模組、以及防手振技術。印表機產品也有多項重大進展，例如新的高速彩色噴墨列印技術、高速雙面自動饋紙技術、雷射印表機專用晶片、彩色多功能雷射複合機及中階掃瞄列印模組、A3尺寸高速氬氣燈掃瞄模組等。

在光電產品方面，成功完成白光LED專利佈局，並已完成開發並量產90lm/W高效率HB LED，可提供節能省電而且不含環境毒害物質的背光光源，供大量應用於從手持裝置之2.5"-10"小尺寸、筆記型電腦之螢幕背光模組，並已成功設計入開發中國家之經濟型OLPC (One Laptop per Child)之計畫中。

在電腦與機殼產品方面，持續完成開發節能、可回收、不含環境毒害物質的個人電腦和機殼產品，包括中高階的個人商用電腦(Business PC)，供開發中國家使用的經濟型電腦(Affordable PC)、工作站(Workstation)、伺服器(Server)、機架式伺服器 (Rack Mounted Server)、供學校電腦輔助教學用的液晶電腦(LCD PC)、以及商業用途的收銀機電腦(POS PC)。也持續開發完成多款新式個人數位助理裝置(PDA)、衛星導航裝置(PND)、以及可攜式行動上網裝置(Mobile Internet Device)等產品。



(四) 長短期業務發展計畫

本公司未來短期及中、長期業務發展計畫可區分為產品及市場兩方面。

(1) 產品面

短期繼續努力於產品品質提昇、掌握新產品規範及架構，以確保產品規格即時的適用性、縮短產品設計時間與接單到交貨週期、擴大全球交貨彈性、滿足客戶對產品的需求及服務、成為與客戶共同成長之合作夥伴以維持訂單來源的穩定度；中長期持續集中研發資源、提昇研發水準、加強專利申請、延伸產品應用以及降低生產成本，以具競爭力的價位及架構全球性之運籌管理與分工體系，建立長久穩固之國際行銷網路、強化各海外業務中心的功能與編制、增加海外財務管理功能以及提高海外業務中心績效。

(2) 市場面

短期持續深耕高獲利產品、提供客戶與市場所需完整的產品與服務以擴大現有產品的全球市占率，進而提高規模經濟、積極拓展銷售層面、加強高階產品的佈局並分散銷售市場，以減少營運受市場景氣變化之衝擊；中長期則積極切入汽車電子零組件領域。

二、市場及產銷概況

(一) 市場分析

1. 主要商品之銷貨地區

本公司在全球光電零組件廠商中居於領導地位。其中視訊產品、電源供應器、影像產品與光電產品占本公司96年營收超過75%，為本公司主要產品，各產品之銷售地區分布明細如下：

單位：新台幣仟元，%

地區別/年度		96年	
		銷售額	比率(%)
內銷		1,423,068	0.86
外銷	美洲	52,403,395	31.54
	歐洲	44,358,679	26.70
	亞洲	65,132,134	39.21
	其他	2,811,479	1.69
合計		166,128,755	100

2. 市場占有率

本公司96年主要產品市場占有率如下：

主要產品	96年全球市場佔有率 (%)
視訊產品	8
電源供應器	18
影像產品	9
光電產品	8

3. 市場未來之供需狀況與成長性

參考包括IDC與Gartner等市場研究機構及各券商研究部之報告，本公司對未來主要產品市場規模與成長性研判如下：

單位：新台幣仟元，%

主要產品	預估 97 年市場規模	預估未來 2~3 年之年度複合成長率(%)
視訊產品	超過 1 億 7 仟萬台	超過 10
電源供應器	超過 200 億美金	約 5-10
影像產品	超過 8 仟 1 佰萬台	約 10
光電產品	超過 80 億美金	約 15

(1) 視訊產品市場供需狀況

就供給面而言，面板廠商的整合使生產更有效率，加上新廠商進入市場，除了提高供給量，亦產生大者恆大之現象。就需求面而言，雖然市場對LCD Monitor之需求在去年已達1億5千萬台之水準，但新興市場的購買潛力以及成熟市場之換機潮仍將持續引發需求。

(2) 電源供應器市場供需狀況

展望2008年，NB出貨量預估將持續以超過20%之年成長率擴展，使NB電源供應器出貨保持相當水準，而DT需求則趨緩至10%左右的成長水準。另一方面，遊戲機及LCD TV等新產品的推出，被預估將進一步帶動市場對電源供應器之需求。隨著主流市場價格持續下滑，估計2008年全球LCD TV的銷售量可望達到近一億台，帶動LCD TV電源供應器的強勢需求。

(3) 影像產品市場供需狀況

多功能事務機的供給主要分為噴墨、黑白雷射及彩色雷射三種，根據IDC資料，若以全球銷售額之比例來看，2007年全球多功能事務機的出貨數量為7仟4佰萬台，較2006年成長17%，預估2008年將持續穩定成長，出貨量約為8仟1佰萬台，較2007年約成長10%。分析市場潮流，除了噴墨式多功能事務機在整體市場的出貨量比重逐漸升高（估計2004-2009年複合成長率為10~15%），彩色雷射多功能事務機不論在出貨量及銷售額方面，都將有高達二位數的成長（估計2005-2010年出貨量複合成長率將達到15~20%）。隨著列印技術創新、碳粉改良及價格降低，彩色雷射多功能事務機所創造出來的銷售額後勢看好，顯示辦公室彩色化時代已然來臨。

在市場需求面，就一般消費者的使用習慣分析，相較於單一功能之傳真機、掃描器及影印機，消費者會選擇功能多、價格相對較低的多功能事務機。同時，由於多功能事務機的概念已逐漸被一般企業接受，因此也有愈來愈多的企業在功能及價格等雙重考量下，開始購買多功能事務機，加速市場對多功能事務機之需求。

(4) 光電產品市場供需狀況

就供給面分析，2002年起在高亮度LED需求成長帶動下，全球LED產業規模呈現二位數成長。根據工研院IEK指出，2007年全球發光二極體市場規模達70億美元，較2006年成長8%。預測2008年全球發光二極體市場規模將較2007年成長1成以上，超過80億美元。

就需求面分析，手機市場仍是目前帶動LED出貨成長的主要動力，LED近5成的供貨比重便是以手機應用為主。雖然2008年手機終端的成長性不若以往，然而由於以白光LED作為手機背光源的比重以及手機內建閃光燈的比重不斷提升，因此手機用LED無論是產量或是產值，都將持續成長。

4. 發展遠景之有利、不利因素與因應對策

(1) 有利因素

本公司具備優異的研發設計能力，無論在手機、影像、視訊、網路與週邊零組件產品，均可為客戶提供全套整合解決方案（不含通路行銷），並以全面性的產品提供客戶一次購足的服務，使得本公司與傳統 EMS/ODM廠之間有明顯之區隔。

在視訊產品方面，由於產銷已具經濟規模，可彈性運用與關鍵零組件公司間之良好關係。在影像產品方面，兼具掃描和噴墨印表模組之技術和量產實力，使本公司成為客戶ODM/OEM合作供應商的首選。在零組件產品方面，本公司除了具有上下游整合的優勢，更持續深耕研發，以豐富的資源開發新產品。

(2) 不利因素及因應對策

不利因素	因應對策
易受國際經濟景氣波動影響	拓展新客戶、開發新產品，因應國際經濟景氣的變化。
匯率波動影響獲利	已經建立完善匯率避險措施以因應匯率變化。
石油價格持續攀升造成鋼價和塑膠價錢上揚	供應商達成協議以穩定的價格來減少原物料價格波動。

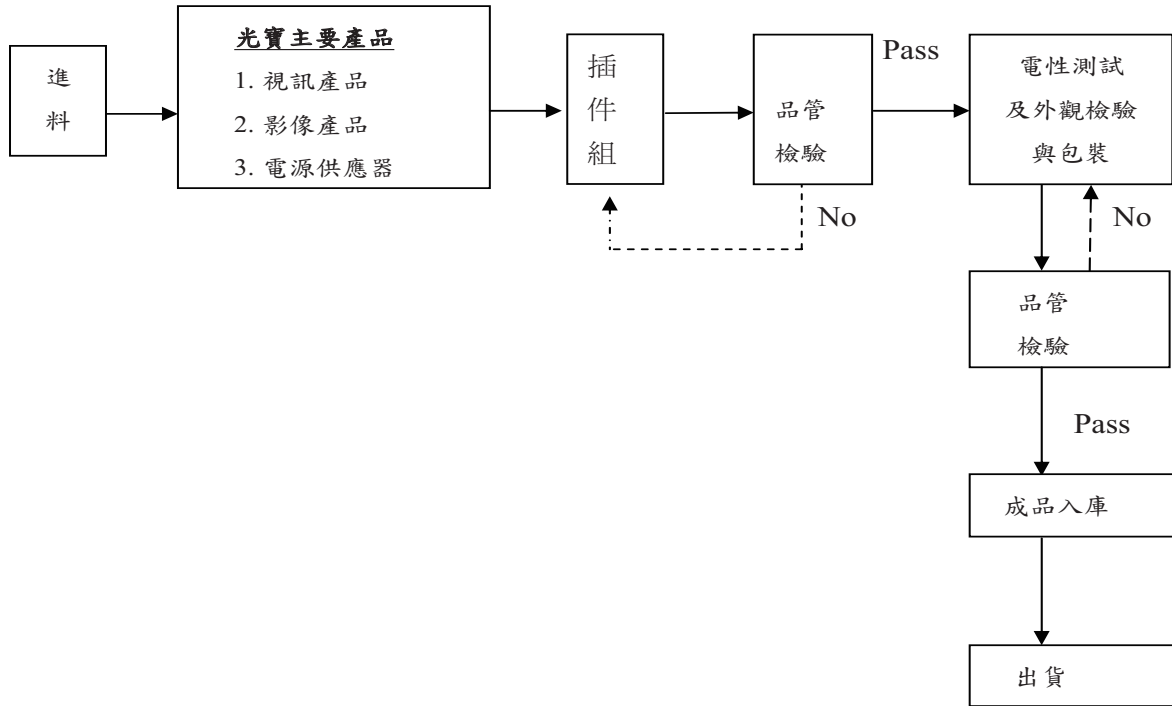
(二) 主要產品之重要用途及產製過程

1. 主要產品之重要用途

主要產品	主要用途
視訊產品	一般電腦用、電腦輔助設計與製造、桌上電腦文書排版、資訊傳達及顯示、電腦工作站、辦公室及家庭自動化、Windows視窗軟體之應用、多媒體交互式影像處理。
電源供應器	企業及個人使用之電腦及通訊辦公室、自動化設施使用之電源供應器。
影像產品	辦公室電子文件整合、影像掃描處理、列印、影印、傳真等輸入/輸出相關產品。
光電產品	用於通訊網路相關應用產品、電腦及其週邊設備、各項消費性電子產品、自動化設備、醫療等、交通號誌燈及工業用指示燈、光電應用開關、戶內外適用之顯示板、汽車面板、音響、煞車燈、無線資料傳輸產品等。



2. 主要產品之產製過程



(三) 主要原料之供應狀況

本公司所有的海內外生產工廠，皆與協力廠及原料供應商有長期且穩定的合作關係，因此供應商能以最具競爭力之價格及方式提供貨源，以利本公司在產品成本上保持優勢，為客戶提供最佳服務。

(四) 最近二年度任一年度中曾占進(銷)貨總額百分之十以上之客戶名稱及其進(銷)貨金額與比例

1. 主要進貨廠商

單位：新台幣仟元

96 年度			95 年度		
客戶名稱	金額	占全年度進貨淨額比率	客戶名稱	金額	占全年度進貨淨額比率
Titanic Capital Service	75,955,193	48%	Titanic Capital Service	66,126,018	51%
旭基公司	1,671,695	1%	旭基公司	4,532,076	4%

變動原因說明：95年度主要供應商進貨比率與96年度無顯著差異，故不另行說明。

2. 主要銷貨客戶

單位：新台幣仟元

96 年度			95 年度		
客戶名稱	金額	占全年度銷貨淨額比率	客戶名稱	金額	占全年度銷貨淨額比率
Lite-On Trading USA, Inc	43,797,545	26%	Lite-On Trading USA, Inc	42,350,860	30%
Dell	22,748,873	14%	HPQ	20,806,572	15%

變動原因說明：95年度主要客戶銷貨比率與96年度無顯著差異，故不另行說明。

(五) 最近二年度生產量值表

單位：仟台、仟埠、新台幣仟元

生產量值 主要商品	年度	96 年度			95 年度		
		產能	產量	產值	產能	產量	產值
視訊產品		13,645	13,645	77,180,555	13,626	11,188	65,392,196
電源供應器		89,310	89,310	28,628,124	71,159	71,159	23,309,428
影像產品		58,851	58,851	6,559,195	14,594	14,594	15,671,329
光電產品		7,729,008	7,729,008	10,081,231	6,458,890	6,458,890	8,866,019
其他		123,109	84,125	32,957,707	113,349	64,924	30,706,003
合計		8,013,924	7,974,940	155,406,812	6,671,618	6,620,756	143,944,974

註 1：產能係指公司經衡量必要停工、假日等因素後，利用現有生產設備，在正常運作下所能生產之數量。

註 2：因本公司廠房已移至大陸地區，本表係依照母公司全球合併統計數字進行整理。

(六) 最近二年度銷售量值表

單位：仟台、仟埠、新台幣仟元

銷售量值 主要商品	年度	96 年度				95 年度			
		內銷		外銷		內銷		外銷	
		量	值	量	值	量	值	量	值
視訊產品		38	359,647	12,852	81,081,437	0	71	11,880	70,229,103
電源供應器		2,284	616,795	78,898	30,621,441	3,058	838,724	65,124	24,224,080
影像產品		65	3,477	366,048	4,065,628	59	95,135	8,869	5,218,192
光電產品		1,431,030	1,375,130	6,125,182	8,518,499	1,042,387	1,112,738	4,785,169	7,534,517
其他		244	52,152	67,366	39,434,550	328	40,545	48,815	34,103,137
合計		1,433,661	2,407,200	6,650,347	163,721,555	1,045,832	2,087,212	4,919,857	141,309,029

三、從業員工

最近二年度及截至九十七年度四月三十日之從業員工資料

年度		九十五年度	九十六年度	九十七年度 (截至四月三十日)
員工人數	職員	2,560	2,335	2,163
	作業員	0	0	0
	合計	2,560	2,335	2,163
平均年齡		35.4	36.4	36.7
平均服務年資		4.9	5.7	5.9
學歷分布 比率	博士	1.3%	1.4%	1.3%
	碩士	30.3%	30.4%	29.3%
	大專	64.5%	64.1%	64.9%
	高中	3.8%	3.8%	3.9%
	高中以下	0.1%	0.4%	0.7%

四、環保支出資訊

光寶科技各事業部工廠均建立環境管理體系並已經取得第三方公正單位的ISO 14001驗證。同時，光寶集團自2004年開始對各事業部工廠進行環境監查制度，以評估各事業部工廠的環境績效。評估方式採行『三現主義』(現場、現物、現實)監查。從2007年開始，公司將環境經營績效進展的情況的評估結果反映到業績考核上，逐步實現環保與經營的一體化。

2007年度及2008年五月底為止，光寶集團的各生產基地完全沒有發生違反有關環保方面的法令或導致罰款、賠償等事件。

有關環保減廢績效方面，2007年度，光寶集團的各生產基地全力推展減廢工作，實際完成下列各項的回收績效：

- 1.光寶公司之電源事業部在製程中所產生之錫渣，往年這些錫渣直接外賣回收比率僅40%，改為廠內自購機器還原成錫塊，可提高經濟效益！進一步提升錫渣還原到79.1%，減廢比率達39.1%。
- 2.同時，該事業部亦完成了舊棧板回收再使用，達成減廢目的。在不影響棧板品質的情況下，將破損棧板修復使用，因此減少棧板的採購量。
- 3.光寶公司之數位事業部所生產之LCD 監視器的出貨包裝箱內全面採用回收紙材質來代替寶麗龍，減少不符合環保的寶麗龍之使用。

目前本公司皆秉持企業環保理念，各廠區之生產製程及材料使用，均無產生污染之虞，且亦符合CFC之規定，另各式樣品之廢棄物均依環保法規委託合格之廠商清運處理。

此外，光寶科技對於綠色產品制訂如下之政策，提供旗下各事業部共同遵守：

- 不使用、不製造及不銷售含環境管制物質之製品，落實環保理念。
- 符合歐盟之「有害化學物質禁制之指令」(RoHS)的法令要求，滿足顧客需求。
- 建立綠色供應商管理平台，與供應商和顧客共同為環保工作而努力。

五、勞資關係資訊

(一) 公司各項員工福利措施、進修、訓練、退休制度與其實施狀況，以及勞資間之協議與各項員工權益維護措施情形：

1. 員工福利措施及實施情形

本公司為確實提昇員工之福利措施，嘉惠於員工工作、生活、安全、健康等各方面需求，使員工除工作報酬外，其工作之餘和其家庭仍能享有多項的補助及保障，以凝聚全體員工對公司之向心力，故本公司針對工作上、休閒上、節慶上作不同形式之表達方式，茲作說明如下：

- (1) 訂有員工分紅配股制度，以分享經營成果。
- (2) 成立職工福利委員會，負責推動各項員工福利工作。
- (3) 每年舉辦勞工安全、環境保護、安全衛生教育等在職訓練。
- (4) 於春節、五一勞動節、端午節、中秋節、年終尾牙及員工慶生等皆會有適度的關懷，表達對員工之慰勉之意。
- (5) 每年舉辦國內外旅遊及社團活動，以充實員工休閒生活。

2. 員工進修、訓練措施及實施情形

人才是企業的命脈，本公司為培養優秀的接班人才，每年定期投入經費進行「員工發展與教育訓練」。為協助公司經營團隊能面對快速變化與競爭激烈的環境，公司依照各不同工作職能規劃各主管之管理課程，期許各階主管級人員在經營管理上發揮價值。同時，透過 6 Sigma、業務(SEP)及IE訓練，建立全公司共通語言及簡化工作流程之手法，讓文化能內化並落實到每個部門。在專業職能別方面，除邀請學術界的知名教授擔任講師開授專業課程外，也不定期邀請產業專家及業界高階主管分享最新產業趨勢及高階主管管理經驗，更邀請社會知名人士以講座之方式，分享對生活的熱愛及不同面向之心得，以利同仁在瞬息萬變的資訊時代中，得以即時掌握最新產業資訊，並且讓員工除了全心投入工作外，能達到「歡喜」、「成長」、「健康」、「平衡」之境界。

3. 退休制度及實施情形

本公司依勞動基準法規定，訂有員工退休辦法，並已提撥退休基金存放於中央信託局專戶中，另就經理人員提列退休金準備。自94年7月1日起，員工選擇適用勞工退休金條例之退休金制度者，按其每月薪資6%提撥至勞工保險局之個人退休金專案。

4. 勞資協議情形

光寶科技十分重視員工關係，除了加強部門主管與部屬之間在單位及個人工作之目標、能力與行為的溝通外，亦舉行大型內部溝通會議，並且由高階主管親自主持，藉此提昇員工對公司的認同與向心力。本公司同時設有員工熱線及意見箱，以使員工與公司有更多的雙向溝通管道。

5. 各項員工權益維護措施情形

本公司依法組織職工福利委員會、退休金監督委員會與安全衛生委員會，定期審議職工福利金的提撥與運用、退休金的提撥與支付，以及安全衛生行為與習慣之建立，並透過企業內部之教育訓練課程、內部刊物「光雜誌」以及其他定期與不定期之溝通會議，加強宣導公司政策、制度以及各項福利措施。

(二) 最近二年度及截至年報刊印日止，公司目前無任何勞資糾紛。

六、重要契約

列示截至年報刊印日止仍有效存續及最近年度到期之供銷契約、技術合作契約、工程契約、長期借款契約及其他足以影響股東權益之重要契約之當事人、主要內容、限制條款及契約起訖日期。

契約性質	當事人	契約起迄日期	主要內容	限制條款
合併合約	Perlos Corporation	2007年8月13日~	併購相關之事宜	保密條款
合併合約	力信興業(股)公司	2007年7月1日~ (基準日)	併購相關之事宜	保密條款
股權投資合約	光林電子(股)公司	2007年10月1日~	參與該公司之現金增資案	保密條款
資產買賣合約	Avago Technology	2007年10月30日~	購買存貨及資產事宜	保密條款
製造銷售合約	數家跨國企業 (涵蓋 3C 與 IT 等產業)	2003年6月2日~	顯示器、發光二極體(LED)、電源供應器、電腦機殼、掃描器、鍵盤、印表機、多功能事務機(MFP)、照像鏡頭模組、行動電話、網路卡、數據機、藍芽通訊產品、個人導航裝置(PND)等產品或相關零組件之設計、製造與銷售。	1. 保密條款 2. 保留變更 交 期 與 訂 單 之 權 利 3. 智慧財產 權 擔 保 條 款
授權合約	數家技術或專利擁有者 (涵蓋影像、照明、與 IT 產業等技術領域)	2004年1月20日~	技術授權與權利金支付事宜	保密條款

一、最近五年度簡明財務資料

(一) 簡明資產負債表及損益表

1. 簡明資產負債表資料

註1：下列各年度財務資料均經會計師查核簽證。

註2：九十六年度之盈餘分派案尚未經股東常會決議。

單位：新台幣仟元

項 目	年度	最近五年度財務資料(註 1)					當年度截至 97年3月31 日財務資料
		92年度	93年度	94年度	95年度	96年度	
流動資產		45,884,378	55,045,878	63,366,832	60,356,002	47,423,492	43,261,909
基金及投資		30,223,137	30,850,722	33,055,070	41,355,790	68,128,274	67,290,733
固定資產		4,022,951	3,349,498	2,820,418	3,257,387	3,522,541	3,687,063
無形資產		—	177,120	132,986	132,986	132,986	132,986
其他資產		664,251	1,023,985	716,225	605,805	448,847	416,263
資產總額		80,794,717	90,447,203	100,091,531	105,707,970	119,656,140	114,788,954
流動負債	分配前	31,469,410	32,153,335	43,143,634	39,708,265	43,468,212	39,649,006
	分配後	34,805,523	37,390,014	50,128,809	47,219,158	(註 2)	(註 2)
長期負債		4,393,002	10,115,578	2,923,851	1,846,573	13,506,867	13,252,309
其他負債		460,404	439,443	1,173,660	1,202,176	1,088,270	1,189,928
負債總額	分配前	36,322,816	42,708,356	47,241,145	42,757,014	58,063,349	54,091,243
	分配後	39,658,929	47,945,035	54,226,320	50,267,907	(註 2)	(註 2)
股本		22,476,906	25,121,449	26,225,639	29,081,192	21,802,163	21,802,163
資本公積		15,929,977	15,819,375	16,138,820	21,555,808	25,700,275	25,698,912
保留盈餘	分配前	8,598,465	10,093,729	12,505,237	13,150,059	13,533,150	14,170,691
	分配後	2,546,559	3,871,036	4,862,016	5,093,658	(註 2)	(註 2)
金融商品之未實現 損益		(411,775)	(543,575)	(399,345)	376,247	656,447	159,742
累積換算調整數		(110,607)	(1,040,623)	(399,692)	67,679	1,025,890	(19,001)
現金流量避險未實現 損失		—	—	—	(59,756)	(20,568)	(10,230)
未認列為退休金成本 之淨損失		—	(4,585)	(493)	(493)	(493)	(493)
股東權益 總額	分配前	44,471,901	47,738,847	52,850,386	62,950,956	61,592,791	60,697,711
	分配後	41,135,788	42,502,168	45,865,211	55,440,063	(註 2)	(註 2)

2. 簡明損益表資料

單位：新台幣仟元

項目	最近五年度財務資料(註 1)					
	92 年度	93 年度	94 年度	95 年度	96 年度	當年度截至 97 年 3 月 31 日財務資料
營業收入	99,667,848	155,813,787	162,793,226	143,396,242	166,128,755	36,428,389
營業毛利	9,518,028	12,414,306	12,728,137	11,364,543	10,879,741	2,564,752
營業損益	2,201,082	4,563,900	4,041,797	3,500,454	2,497,272	487,459
營業外收入 及利益	6,879,374	5,612,358	6,779,823	6,971,796	7,868,976	581,147
營業外費用 及損失	732,593	2,071,448	1,194,180	1,284,033	1,173,356	382,261
繼續營業部 門稅前損益	8,347,863	8,104,810	9,627,440	9,188,217	9,192,892	686,345
繼續營業部 門稅後損益	7,280,863	7,557,177	8,732,358	8,401,959	8,490,217	637,542
停業部門 損益	—	—	—	—	—	—
非常損益	—	—	—	—	—	—
會計原則變 動之累積影 響數	—	—	—	—	—	—
本期損益	7,280,863	7,557,177	8,732,358	8,401,959	8,490,217	637,542
每股盈餘 (元) (註 2)	2.82	2.81	3.24	2.96	3.45	0.30

註1：上列各年度財務資料均經會計師查核簽證。

註2：每股盈餘係以各該年度發行流通在外股數依加權平均法計算，其因盈餘及資本公積轉增資或股票分割之股數，則追溯調整計算。

(二) 影響上述財務報表作一致性比較之重要事項及其發生對當年度財務報表之影響：無

(三) 最近五年度簽證會計師姓名及查核意見

1. 最近五年度簽證會計師姓名及其查核意見

年 度	會計師事務所	簽證會計師	查核意見
92年度	勤業眾信會計師事務所	陳清祥、吳金順	修正式無保留意見
93年度	勤業眾信會計師事務所	陳清祥、魏永篤	修正式無保留意見
94年度	勤業眾信會計師事務所	陳清祥、魏永篤	修正式無保留意見
95年度	勤業眾信會計師事務所	魏永篤、張日炎	修正式無保留意見
96年度	勤業眾信會計師事務所	陳清祥、張日炎	修正式無保留意見

2. 最近五年度更換會計師之原因說明

(1) 93年度

93年度更換會計師係因勤業眾信會計師事務所內部工作調度與安排，故本公司民國93年度簽證會計師由陳清祥會計師及吳金順會計師變更為陳清祥會計師及魏永篤會計師。

(2) 95年度

因陳清祥會計師簽證期間已達五年，故本公司民國95年簽證會計師由陳清祥會計師及魏永篤會計師變更為魏永篤會計師及張日炎會計師。

(3) 96年度

96年度更換會計師係因勤業眾信會計師事務所內部工作調度與安排，故本公司民國96年簽證會計師由魏永篤會計師及張日炎會計師變更為陳清祥會計師及張日炎會計師。

二、財務分析

單位：新台幣仟元

分析項目		最近五年度財務資料(註 1)						
		92 年度	93 年度	94 年度	95 年度	96 年度	當年度截至 97 年 3 月 31 日財務資料	
財務結構 (%)	負債占資產比率	44.96	47.22	47.20	40.45	48.53	47.12	
	長期資金占 固定資產比率	1,214.65	1,727.26	1,978.05	1,989.25	2,128.86	2,002.68	
償債 能力	流動比率(%)	145.81	171.20	146.87	152.00	109.10	109.11	
	速動比率(%)	113.38	151.12	136.60	140.17	96.68	91.82	
	利息保障倍數	55.14	32.48	54.08	17.79	16.83	4.28	
經營 能力	應收款項週轉率 (次)	5.52	6.81	5.58	4.52	4.56	- (註3)	
	平均收現日數	66.00	54.00	65.00	81.00	80.04	- (註3)	
	存貨週轉率(次)	11.63	18.38	30.54	31.84	31.84	- (註3)	
	應付款項週轉率 (次)	4.96	5.89	6.58	5.9	13.19	- (註3)	
	平均銷貨日數	31.00	20.00	12.00	11.00	11.46	- (註3)	
	固定資產週轉率 (次)	24.77	46.52	57.72	44.02	47.16	- (註3)	
	總資產週轉率(次)	1.23	1.72	1.63	1.36	1.39	- (註3)	
獲利 能力	資產報酬率(%)	9.91	9.05	9.31	8.56	7.92	- (註3)	
	股東權益報酬率 (%)	17.06	16.39	17.36	14.51	13.63	- (註3)	
	占實收資 本比率 (%)	營業利 益	9.79	18.17	15.41	12.04	11.45	- (註3)
		稅前利 益	37.14	32.26	36.71	31.60	42.17	- (註3)
	純益率(%)	7.31	4.85	5.36	5.86	5.11	1.75	
	追溯後每股盈餘 (元)(註 2)	2.82	2.81	3.24	2.96	3.45	0.30	
現金 流量	現金流量比率(%)	10.30	19.10	0.60	29.97	13.96	(註3)	
	現金流量允當比率 (%)	79.00	107.00	66.00	79.00	78.03	(註3)	
	現金再投資比率 (%)	1.13	4.88	(7.86)	7.59	(1.15)	(註3)	
槓桿度	營運槓桿度	1.53	1.28	1.41	1.29	1.36	1.68	
	財務槓桿度	1.08	1.06	1.05	1.19	1.30	1.75	

最近二年度各項財務比率變動達百分之二十，其說明如下：

1. 負債占資產比率增加：

主係為公司因應未來營運成長及購料需求，致使營運需求增加，而向銀行增加中長期借款所致。

2. 流動比率及速動比率下降：

主係為公司增加採權益法之長期投資及支付減資款所致。

3. 應付款項週轉率增加：

主係為公司調整移轉訂價之毛利率與原物料進貨價格上升所致。

4. 稅前利益占實收資本比率減少：

主係為本年度公司減資退還股款所致。

5. 現金流量比率下降：

主係為本年度因營業活動之淨現金流入減少所致。

6. 現金再投資比率減少：

主係為公司本年度營業活動之淨現金流入減少及長期股權增加所致。

註1：上列各年度財務資料均經會計師查核簽證。

註2：每股盈餘係以各該年度發行流通在外股數依加權平均法計算，其因盈餘及資本公積轉增資之股數，則追溯調整計算。

註3：損益期間僅有一季，故不列入年度財務比較分析。

分析項目之計算公式如下：

1. 財務結構

負債占資產比率 = 負債總額 / 資產總額。

長期資金占固定資產比率 = (股東權益淨額 + 長期負債) / 固定資產淨額。

2. 償債能力

流動比率 = 流動資產 / 流動負債。

速動比率 = (流動資產 - 存貨 - 預付費用) / 流動負債。

利息保障倍數 = 所得稅及利息費用前純益 / 本期利息支出。

3. 經營能力

應收款項(包括應收帳款與因營業而產生之應收票據)週轉率 = 銷貨淨額 / 各期平均應收款項(包括應收帳款與因營業而產生之應收票據)餘額。

平均收現日數 = 365 / 應收款項週轉率。

存貨週轉率 = 銷貨成本 / 平均存貨額。

應付款項(包括應付帳款與因營業而產生之應付票據)週轉率 = 銷貨成本 / 各期平均應付款項(包括應付帳款與因營業而產生之應付票據)餘額。

平均銷貨日數 = 365 / 存貨週轉率。

固定資產週轉率 = 銷貨淨額 / 固定資產淨額。

總資產週轉率 = 銷貨淨額 / 資產總額。

4. 獲利能力

資產報酬率 = [稅後損益 + 利息費用 × (1 - 稅率)] / 平均資產總額。

股東權益報酬率 = 稅後損益 / 平均股東權益淨額。

純益率 = 稅後損益 / 銷貨淨額。

每股盈餘 = (稅後淨利 - 特別股股利) / 加權平均已發行股數

5. 現金流量

現金流量比率 = 營業活動淨現金流量 / 流動負債。

淨現金流量允當比率 = 最近五年度營業活動淨現金流量 / 最近五年度(資本支出 + 存貨增加額 + 現金股利)。

現金再投資比率 = (營業活動淨現金流量 - 現金股利) / (固定資產毛額 + 長期投資 + 其他資產 + 營運資金)。

6. 槓桿度

營運槓桿度 = (營業收入淨額 - 變動營業成本及費用) / 營業利益。

財務槓桿度 = 營業利益 / (營業利益 - 利息費用)。



三、監察人審查報告

光寶科技股份有限公司
審計委員會審查報告書

董事會造送本公司民國九十六年度財務報表及合併財務報表，並業經委託勤業眾信會計師事務所陳清祥、張日炎會計師查核竣事並出具查核報告。上述財務報表及合併財務報表經本審計委員會於民國九十七年四月七日審查，認為尚無不符，予以通過，爰依證券交易法第十四條之四及公司法二百一十九條之規定報告如上，敬請鑒察。

光寶科技股份有限公司



審計委員會召集人：

中 華 民 國 九 十 七 年 四 月 七 日

四、最近年度財務報表

會計師查核報告

光寶科技股份有限公司 公鑒：

光寶科技股份有限公司民國九十六年及九十五年十二月三十一日之資產負債表，暨民國九十六年及九十五年一月一日至十二月三十一日之損益表、股東權益變動表及現金流量表，業經本會計師查核竣事。上開財務報表之編製係管理階層之責任，本會計師之責任則為根據查核結果對上開財務報表表示意見。如財務報表附註九所述，部分列入上開財務報表中採權益法計價之被投資公司，未經本會計師查核，而係由其他會計師查核，因此，本會計師對上開財務報表所表示之意見中，有關上述被投資公司之長期股權投資及其投資損益，係依據其他會計師之查核報告認列。民國九十六年及九十五年十二月三十一日上述經其他會計師查核之長期股權投資帳列淨額合計分別為新台幣17,911,956千元及5,369,174千元，分別佔光寶科技股份有限公司各該年底資產總額之14.97%及5.08%；民國九十六及九十五年度認列之相關投資淨益分別為新台幣330,265千元及947,757千元，分別佔光寶科技股份有限公司各該年度稅前利益之3.59%及10.31%。

本會計師係依照會計師查核簽證財務報表規則及一般公認審計準則規劃並執行查核工作，以合理確信財務報表有無重大不實表達。此項查核工作包括以抽查方式獲取財務報表所列金額及所揭露事項之查核證據、評估管理階層編製財務報表所採用之會計原則及所作之重大會計估計，暨評估財務報表整體之表達。本會計師相信此項查核工作及其他會計師之查核報告可對所表示之意見提供合理之依據。

依本會計師之意見，基於本會計師之查核結果及其他會計師之查核報告，第一段所述財務報表在所有重大方面係依照證券發行人財務報告編製準則、商業會計法及商業會計處理準則中與財務會計準則相關之規定暨一般公認會計原則編製，足以允當表達光寶科技股份有限公司民國九十六年及九十五年十二月三十一日之財務狀況，暨民國九十六年及九十五年一月一日至十二月三十一日之經營成果與現金流量。

光寶科技股份有限公司民國九十六年度財務報表重要會計科目明細表，主要係供補充分析之用，亦經本會計師採用第二段所述之查核程序予以查核。據本會計師之意見，該等科目明細表在所有重大方面與第一段所述財務報表相關資訊一致。

光寶科技股份有限公司已編製民國九十六及九十五年度之合併財務報表，並經本會計師出具修正式無保留意見之查核報告在案，備供參考。



勤業眾信會計師事務所
會計師陳清祥



會計師張日炎




財政部證券暨期貨管理委員會核准文號
台財證六字第0920123784號

財政部證券暨期貨管理委員會核准文號
台財證六字第0920123784號

財務概況

中華民國九十七年二月十五日



民國九十六年十二月三十一日

單位：除每股面額為新台幣元外，餘係仟元

代碼	資產	九十六年十二月三十一日	九十五年十二月三十一日	負債及股東權益	九十六年十二月三十一日	九十五年十二月三十一日
		金額	金額		金額	金額
1100	流動資產			流動負債		
1110	現金 (附註四)	\$ 1,621,592	\$ 21,103,215	短期借款 (附註十二)	\$ 5,624,027	\$ 9,615,820
1120	應收票據 (附註二)	1,136	10,298	應付票據	5,966	9,411
1140	應收帳款 - 淨額 (附註二及五)	17,982,898	17,523,213	應付帳款	12,535,940	11,026,883
1150	應收關係人款 (附註二及二十)	20,644,056	16,752,290	應付關係人款 (附註二十)	18,232,411	12,643,277
1190	其他金融資產 - 流動	1,412,662	194,957	應付所得稅 (附註二及十七)	513,005	822,246
1210	存貨 - 淨額 (附註二及六)	4,735,176	4,294,875	應付費用	1,928,767	1,807,464
1260	預付帳項	662,230	588,976	預收款項	770,347	700,957
1286	遞延所得稅資產 - 流動 (附註二及十七)	363,742	465,178	一年內到期之長期附息負債 (附註二及十三)	1,600,000	1,200,000
11XX	流動資產合計	47,423,492	60,356,002	應計產品保證負債 (附註二)	288,977	377,692
				其他流動負債	1,969,142	1,504,515
				流動負債合計	43,468,212	39,708,265
1450	長期投資 (附註二、三、七、八及九)	1,247,780	904,011	長期負債		
1480	備供出售金融資產 - 非流動	235,710	169,099	應付之衍生性金融負債 - 非流動 (附註二、三及二十四)	20,568	59,756
1421	以成本衡量之金融資產 - 非流動	66,147,124	40,282,680	長期附息負債 (附註二及十三)	13,376,515	1,665,192
1425	採權益法之長期股權投資	497,660		長期負債合計	13,397,083	1,724,948
14XX	長期投資合計	68,128,274	41,355,790	其他負債		
	固定資產 (附註二及十)			土地增值稅準備 (附註二)	109,784	121,625
	成			其他負債		
1501	土地	790,228	825,730	應計退休金負債 (附註二及十四)	54,726	74,765
1521	建築物	1,029,195	1,061,754	遞延所得稅負債 - 非流動 (附註二及十七)	828,494	686,359
1531	機器設備	1,913,207	2,893,188	遞延貨項 - 附屬公司間利益 (附註二)	204,832	428,834
1537	傢俱設備	1,083,785	716,940	其他	218	218
1551	運輸設備	9,343	17,685	其他負債合計	1,088,270	1,202,176
1561	辦公設備	532,995	583,799	負債合計	58,063,249	42,757,014
1681	其他設備	1,470,525	574,411			
15X1	成本合計	6,831,278	6,673,505			
15X9	減：累計折舊	3,659,481	3,546,815	股東權益		
1599	累計減損	36,142	65,080	股本		
1672	加：預付設備款	3,135,655	3,061,610	發行股本 - 每股面額 10 元，額定 - 3,500,000 仟股	21,802,163	28,734,812
15XX	固定資產 - 淨額	3,522,541	3,257,587	；發行 - 九十六年 2,180,216 仟股，九十五年 2,873,481 仟股	21,802,163	28,734,812
	無形資產			預收股本	346,380	346,380
1760	合併商譽 (附註二)	132,886	132,896	股本合計	29,081,192	29,081,192
	其他資產			資本公積		
1810	閉置資產 - 淨額 (附註二及十一)	229	42,141	股票溢價	7,608,080	3,617,147
1820	衍生金融工具	80,615	72,455	債權減損準備	7,641,499	7,596,809
1830	遞延費用 - 淨額 (附註二)	368,003	491,209	庫藏股票交易	173,927	85,931
18XX	其他資產合計	448,527	605,801	長期股權投資採權益法計價而發生合併溢價	20,638	-
				資本公積合計	10,255,921	10,255,921
				保留盈餘	25,700,272	21,535,808
				法定盈餘公積	4,246,213	3,417,409
				特別盈餘公積	-	399,837
				未分配盈餘	9,286,957	9,332,813
				保留盈餘合計	13,533,150	13,150,059
				股東權益其他項目		
				累積換算調整數	1,025,890	67,679
				金融商品之未實現利益	656,447	376,247
				現金流量調整未實現損失	(20,568)	(59,756)
				其他	(493)	(493)
				股東權益其他項目合計	1,661,276	383,677
				庫藏股票 - 九十六年 27,290 仟股，九十五年 38,720 仟股	(1,104,073)	(1,219,780)
1XXX	資產總計	\$ 119,656,140	\$ 105,707,970	股東權益合計	(61,592,721)	62,950,956
				負債及股東權益總計	\$ 119,656,140	\$ 105,707,970

後附之附註係本財務報表之一部分。
(請參閱勤業眾信會計師事務所民國九十七年二月二十五日查核報告)

會計主管：

經理人：



董事長：

財務概況



光寶科技股份有限公司

損益表

民國九十六年及九十五年一月一日至十二月三十一日

單位：除每股盈餘為新台幣元外，餘係仟元

代碼	九 十 六 年 度		九 十 五 年 度	
	金 額	%	金 額	%
4110 銷貨收入（附註二及二十）	\$167,110,355	101	\$144,421,053	101
4170 減：銷貨退回	713,235	1	801,761	1
4190 銷貨折讓	268,365	-	223,050	-
4000 銷貨收入淨額	166,128,755	100	143,396,242	100
5000 銷貨成本（附註十八及二十）	155,460,698	94	132,142,915	92
	10,668,057	6	11,253,327	8
5930 已實現銷貨毛利（附註二）	211,684	-	111,216	-
5910 銷貨毛利	10,879,741	6	11,364,543	8
營業費用（附註十八及二十）				
6100 銷售費用	4,492,231	3	3,737,257	3
6200 管理費用	2,125,788	1	2,152,093	2
6300 研發費用	1,764,450	1	1,974,739	1
6000 營業費用合計	8,382,469	5	7,864,089	6
6900 營業利益	2,497,272	1	3,500,454	2
營業外收入及利益				
7110 利息收入	259,592	-	434,779	1
7121 採權益法認列之投資淨 益（附註二及九）	5,842,297	4	4,358,534	3
7122 股利收入	14,350	-	29,918	-
7130 處分固定資產及閒置資 產利益	52,542	-	31,342	-
7140 處分投資淨益	611,742	-	245,037	-
7160 兌換淨益（附註二）	35,967	-	167,483	-
7480 其 他	1,052,486	1	1,704,703	1
7100 營業外收入及利益 合計	7,868,976	5	6,971,796	5

（接次頁）

(承前頁)

代碼	九 十 六 年 度			九 十 五 年 度		
	金	額	%	金	額	%
	營業外費用及損失					
7510	利息費用(附註二及二十四)	\$ 580,600	1	\$ 547,325	1	
7522	金融資產減損損失(附註二、七及八)	43,952	-	168,895	-	
7530	處分固定資產及閒置資產損失	38,727	-	39,829	-	
7550	存貨報廢損失	132,640	-	137,814	-	
7570	存貨跌價損失(附註二)	59,230	-	98,100	-	
7880	其他(附註十八)	318,207	-	292,070	-	
7500	營業外費用及損失合計	<u>1,173,356</u>	<u>1</u>	<u>1,284,033</u>	<u>1</u>	
7900	稅前利益	9,192,892	5	9,188,217	6	
8110	所得稅費用(附註二及十七)	<u>702,675</u>	<u>-</u>	<u>786,258</u>	<u>-</u>	
9600	純 益	<u>\$ 8,490,217</u>	<u>5</u>	<u>\$ 8,401,959</u>	<u>6</u>	
		稅 前	稅 後	稅 前	稅 後	
	每股盈餘(附註十九)					
9750	基本每股盈餘	<u>\$ 3.74</u>	<u>\$ 3.45</u>	<u>\$ 3.24</u>	<u>\$ 2.96</u>	
9850	稀釋每股盈餘	<u>\$ 3.74</u>	<u>\$ 3.45</u>	<u>\$ 3.12</u>	<u>\$ 2.85</u>	
	假設子公司買賣及持有 母公司股票不視為庫藏股票 而作為投資時之擬制資料：					
	純 益	<u>\$9,273,552</u>	<u>\$8,570,877</u>	<u>\$9,272,648</u>	<u>\$8,486,390</u>	
9950	每股盈餘					
	基本每股盈餘	<u>\$ 3.72</u>	<u>\$ 3.44</u>	<u>\$ 3.22</u>	<u>\$ 2.95</u>	
	稀釋每股盈餘	<u>\$ 3.72</u>	<u>\$ 3.44</u>	<u>\$ 3.10</u>	<u>\$ 2.84</u>	

後附之附註係本財務報表之一部分。

(請參閱勤業眾信會計師事務所民國九十七年二月十五日查核報告)

董事長：



經理人：



會計主管：



財務概況

單位：新台幣仟元

民國九十六年及九十七年一月三十一日

資產負債表	民國九十六年一月三十一日		民國九十七年一月三十一日	
	金額	美金	金額	美金
實收資本	2,801,821	\$ 2,801,821	2,801,821	\$ 2,801,821
資本公積金	2,001,821	\$ 2,001,821	2,001,821	\$ 2,001,821
盈餘	13,805	\$ 13,805	13,805	\$ 13,805
其他權益	520,000	\$ 520,000	520,000	\$ 520,000
總資產	5,427,447	\$ 5,427,447	5,427,447	\$ 5,427,447
流動負債	179,301	\$ 179,301	179,301	\$ 179,301
非流動負債	84,431	\$ 84,431	84,431	\$ 84,431
總負債	263,732	\$ 263,732	263,732	\$ 263,732
淨資產	5,163,715	\$ 5,163,715	5,163,715	\$ 5,163,715



會計主管：



經理人：



董事長：

後附之附註係本財務報告之一部分，
(請參閱動業票信會計師事務所民國九十七年二月十五日查核報告)

光寶科技股份有限公司

現金流量表

民國九十六年及九十五年一月一日至十二月三十一日

單位：新台幣仟元

	九十六年度	九十五年度
營業活動之現金流量		
純益	\$ 8,490,217	\$ 8,401,959
折舊	738,879	654,883
攤銷	255,040	316,264
呆帳費用（迴轉利益）	30,516	(8,598)
存貨跌價損失	59,230	98,100
存貨報廢損失	132,640	137,814
處分投資淨益	(611,742)	(245,037)
金融資產減損損失	43,952	168,895
處分固定資產及閒置資產淨損（益）	(13,815)	8,487
採權益法認列之投資淨益	(5,842,297)	(4,358,534)
採權益法計價之長期股權投資所收取之現金股利	2,582,489	2,815,985
應計產品保證負債	(88,715)	(95,071)
應計退休金負債	(20,039)	(16,210)
遞延所得稅	231,571	299,137
遞延貸項－聯屬公司間利益	(224,002)	(115,231)
營業資產及負債之淨變動：		
應收票據	9,162	(1,964)
應收帳款	(490,201)	(98,252)
應收關係人款	(4,468,766)	3,774,473
存貨	(632,171)	(526,417)
其他金融資產－流動	(1,217,705)	174,150
預付款項	(73,254)	(130,456)
應付票據	(3,815)	(30,030)
應付帳款	1,509,057	(1,133,691)
應付關係人款	5,589,134	2,239,339
應付所得稅	(309,241)	217,487
應付費用	121,303	(371,636)
預收款項	69,390	(314,466)
其他流動負債	201,019	39,684
營業活動之淨現金流入	<u>6,067,836</u>	<u>11,901,064</u>
投資活動之現金流量		
處分備供出售金融資產價款	103,757	782,738
處分以成本衡量之金融資產價款	-	268,520
增加採權益法之長期股權投資	(17,011,971)	(10,707,359)
增加以成本衡量之金融資產	(82,548)	(29,738)

(接次頁)

(承前頁)

	九十六年度	九十五年度
處分採權益法之長期股權投資價款	\$ 832,175	\$ 4,863,276
預付投資款增加	(497,660)	-
購置固定資產	(1,623,871)	(1,492,143)
處分固定資產及閒置資產價款	704,098	364,556
存出保證金增加	(8,160)	(14,059)
遞延費用增加	(104,108)	(166,763)
投資活動之淨現金流出	(17,688,288)	(6,130,972)
融資活動之現金流量		
短期借款增加(減少)	(3,991,793)	2,553,070
長期附息負債增加(減少)	12,176,515	(1,284,839)
存入保證金減少	-	(500)
發放現金股利	(6,984,407)	(6,626,205)
發放董事監察人酬勞及員工紅利	(330,978)	(226,829)
減資退還股款	(8,730,508)	-
融資活動之淨現金流出	(7,861,171)	(5,585,303)
本年度現金淨增加(減少)數	(19,481,623)	184,789
年初現金餘額	21,103,215	20,918,426
年底現金餘額	\$ 1,621,592	\$ 21,103,215
現金流量資訊之補充揭露：		
支付利息(不含資本化利息)	\$ 606,432	\$ 540,299
支付所得稅	\$ 779,520	\$ 211,512
不影響現金流量之投資及融資活動		
一年內到期之長期附息負債	\$ 1,600,000	\$ 1,200,000
應付董監酬勞及員工紅利	\$ 195,508	\$ 132,141
可轉換公司債轉換成普通股	\$ 65,192	\$ 6,522,165
購置固定資產支付現金：		
固定資產增加	\$ 1,647,664	\$ 1,488,757
應付工程及設備款減少(增加)	(23,793)	3,386
支付現金	\$ 1,623,871	\$ 1,492,143

後附之附註係本財務報表之一部分。

(請參閱勤業眾信會計師事務所民國九十七年二月十五日查核報告)

董事長：



經理人：



會計主管：



光寶科技股份有限公司
財務報表附註
民國九十六及九十五年度
(除另予註明者外，金額係以新台幣仟元為單位)

一、公司沿革

本公司於七十八年三月成立，原名源興科技股份有限公司，自九十一年八月起更名為光寶科技股份有限公司，為一股票上市公司，主要經營業務為 電腦資訊系統及週邊設備之製造加工及買賣業務 顯示器、多功能事務機、電視攝影機、網路設備、系統設備及其他影像處理設備之製造加工買賣業務。

本公司以九十一年十一月四日為合併基準日，採吸收合併方式合併台灣光寶電子股份有限公司（台灣光寶公司）、旭麗股份有限公司（旭麗公司）及致福股份有限公司（致福公司），並以本公司為存續公司，台灣光寶公司、旭麗公司及致福公司為消滅公司。除權後合併換股比例為台灣光寶公司每一點五四股換發本公司一股股票，旭麗公司每一點零八股換發本公司一股股票，致福公司每二點五八股換發本公司一股股票，致本公司因合併而增發1,066,508仟股之普通股，以換發台灣光寶公司、旭麗公司及致福公司已發行非本公司及其他消滅公司所持有之股份，另本公司與消滅公司相互持有之股份已予註銷，合併發行新股之權利義務與本公司原已發行股份相同。該合併案業經相關主管機關核准並已向經濟部商業司完成變更登記。台灣光寶公司、旭麗公司及致福公司之一切權利義務及債權債務，悉由本公司概括承受。

本公司以九十二年七月一日為分割基準日，將原屬不動產管理部門之營業及其相關資產與負債分割予子公司－光寶不動產管理股份有限公司（光寶不動產公司），本公司依據所分割之營業淨資產帳面價值每36.40745元換取光寶不動產公司之普通股一股，共計取得光寶不動產公司新發行普通股100,000仟股。該分割案業經相關主管機關核准並已向經濟部商業司完成變更登記。分割之資產及負債帳面價值分別計3,663,340仟元及22,595仟元，明細列示如下：

土地	\$ 1,444,035
在建工程	2,219,305
土地增值稅準備	(22,595)
淨資產	<u>\$ 3,640,745</u>

另本公司董事會於九十三年二月十一日決議通過以現金49,420仟元作為合併之對價方式吸收合併子公司－松喬實業股份有限公司（松喬實業公司），並以本公司為存續公司，松喬實業公司為消滅公司，是項合併案業經臺灣證券交易所予以核准，嗣後經本公司董事會決議以九十三年四月一日為合併基準日，並已向經濟部商業司完成變更登記。松喬實業公司之一切權利義務及債權債務，悉由本公司概括承受。

本公司於九十六及九十五年底，員工人數分別為2,331人及2,447人。

二、重要會計政策之彙總說明

本財務報表係依照證券發行人財務報告編製準則、商業會計法、商業會計處理準則及一般公認會計原則編製。依照前述準則法令及原則編製財務報表時，本公司對於備抵呆帳、存貨跌價損失、固定資產折舊、退休金、所得稅及應計產品保證負債等提列，必須使用合理之估計金額，因估計涉及判斷，實際結果可能有所差異。重要會計政策彙總說明如下：

合 併

本公司合併之會計處理係依據財務會計準則公報第二十五號「企業合併－購買法之會計處理」規定處理。當本公司交付現金或其他資產之公平價值超過所取得消滅公司淨資產之公平價值時，其差額應列為商譽；另若合併發行之權益證券，其市價不能代表消滅公司淨資產之公平價值時，應評估所取得淨資產之公平價值。該淨資產之公平價值減除因合併而發行權益證券之面值及其他相關成本後，淨額列為資本公積。

資產與負債區分流動與非流動之標準

流動資產包括用途未受限制之現金、主要為交易目的而持有之資產，以及預期於資產負債表日後十二個月內變現或耗用之資產；固定資產、無形資產及其他不屬於流動資產之資產為非流動資產。流動負債包括主要為交易目的而發生之負債，以及須於資產負債表日後十二個月內清償之負債，負債不屬於流動負債者為非流動負債。

收入認列及應收帳款、備抵呆帳

銷貨收入係於貨物所有權及顯著風險承擔責任移轉予客戶（一般係於運出時移轉）或勞務提供完成時認列，因其獲利過程大部分已完成，且已實現或可實現。去料加工時，加工產品之所有權及顯著風險並未移轉，是以去料時不作銷貨處理。

銷貨收入係按本公司與買方所協議交易對價（考量商業折扣及數量折扣後）之公平價值衡量；惟銷貨收入之對價為一年期以內之應收款時，其公平價值與到期值差異不大且交易頻繁，則不按設算利率計算公平價值。

備抵呆帳係按應收款項之帳齡及可收現性估列。本公司係依據對客戶之應收款項帳齡分析、信用評等及經濟環境等因素，定期評估應收款項之收回可能性。

存 貨

存貨包括原物料、在製品、製成品及購入成品，係以成本與市價孰低法評價。比較成本與市價孰低時，係以全體項目為比較基礎。存貨成本之計算採用加權平均法。市價之決定，原物料及購入成品為重置成本，在製品及製成品為淨變現價值。年底存貨除評估製程技術改變之可能影響，據以提列存貨報廢損失外，並依據未來之需求，評估可能發生之廢料及呆滯料後再予以提列存貨跌價損失。

備供出售金融資產

備供出售金融資產於原始認列時，以公平價值衡量，並加計取得或發行之交易成本；後續評價以公平價值衡量，且其價值變動列為股東權益調整項目，累積之利益或損失於金融資產除列時，列入當年度損益。依慣例交易購買或出售金融資產時，採用交易日會計處理。

公平價值之基礎：上市（櫃）證券係資產負債表日之收盤價，開放型基金受益憑證係資產負債表日之淨資產價值，債券係財團法人中華民國證券櫃檯買賣中心資產負債表日之參考價；無活絡市場之金融商品，以評價方法估計公平價值。

現金股利於股東會決議日認列收益，但依據投資前淨利宣告之部分，係自投資成本減除。股票股利不列為投資收益，僅註記股數增加，並按增加後之總股數重新計算每股成本。債務商品原始認列金額與到期金額間之差額，採用利息法（差異不大時，以直線法）攤銷之利息，認列為當年度損益。

若有減損之客觀證據，則認列減損損失。若後續期間減損金額減少，備供出售權益商品之減損減少金額認列為股東權益調整項目；備供出售債務商品之減損減少金額若明顯與認列減損後發生之事件有關，則予以迴轉並認列為當年度損益。

採權益法之長期股權投資

本公司對被投資公司持有表決權股份達百分之二十以上或具有重大影響力者，採用權益法評價。長期股權投資採權益法者，以投資成本加（或減）按持股比例認列被投資公司之純益（或純損）及增加之資本公積計算，被投資公司發生純益（或純損）時，認列投資利益（或損失）；發放現金股利時則作為投資成本減項。因認列被投資公司之虧損而致對該被投資公司之長期股權投資帳面餘額為負數時，則按持股比例繼續認列投資損失，因而產生之長期股權投資帳面貸方餘額，列於其他負債項下。本公司對於已達控制能力之被投資公司，若因認列被投資公司之虧損致對該被投資公司之長期股權投資及墊款帳面餘額為負數時，除該被投資公司之其他股東有義務並能夠提出額外資金承擔其損失外，本公司全額吸收超過該被投資公司股東原有權益之損失金額，若該被投資公司日後獲利，則利益先歸屬於本公司，直到原多承擔之損失完全回復為止。

取得股權或首次採用權益法時，投資成本與所取得股權淨值間之差額（溢額或折額），按五年平均攤銷。惟自九十五年一月一日起，依新修訂財務會計準則公報之規定，改為先將投資成本予以分析處理，投資成本超過可辨認淨資產公平價值部分列為商譽。商譽不予攤銷，但每年定期進行減損測試，且發生特定事項或環境改變顯示商譽可能發生減損時，亦進行減損測試。若可辨認淨資產公平價值超過投資成本，則其差額就各非流動資產（非採權益法評價之金融資產、待處分資產、遞延所得稅資產及預付退休金或其他退休給付除外）公平價值等比例減少之，仍有差額時列為非常利益。自九十五年一月一日起，其以前取得之採權益法長期股權投資，尚未攤銷之餘額屬投資成本超過所取得股權淨值者，比照商譽處理，不再攤銷；原投資成本與股權淨值間之差額屬遞延貸項部分，依剩餘攤銷年限繼續攤銷。

被投資公司發行新股時，若未按持股比例認購，致使投資比例發生變動，並因而使投資之股權淨值發生增減時，其增減數調整資本公積及長期股權投資；前項調整如應借記資本公積，惟長期股權投資所產生之資本公積餘額不足時，其差額借記未分配盈餘。與被投資公司間相互持股，係採用庫藏股票法認列損益。出售長期股權投資時，如有因長期股權投資產生之資本公積餘額時，應按出售比例轉列當年度損益。

本公司與採權益法計價之被投資公司間順流交易產生之未實現利益，若具有控制能力，則全數予以遞延；若不具有控制能力，則按持股比例予以遞延；逆流交易所產生之未實現利益，則按約當持股比例予以遞延；側流交易所產生之未實現利益，則按對產生損益被投資公司之約當持股比例予以遞延。遞延盈益帳列其他負債之遞延貸項或沖減長期股權投資，俟實現時，始予認列收入。

被投資公司發放股票股利時不列為投資收益，僅註記股數增加。並按收到股票股利後之總股數，重新計算每股成本或帳面價值。

股票出售成本係按加權平均成本法計算。

以成本衡量之金融資產

無法可靠衡量公平價值之權益商品投資，包括未上市（櫃）股票及興櫃股票等，以原始認列之成本衡量。股利之會計處理，與備供出售金融資產相似。若有減損之客觀證據，則認列減損損失，此減損金額不予迴轉。

固定資產

固定資產係按成本（或成本加重估增值）減累計折舊及累計減損計價。重大更新及改良，作為資本支出；修理及維護支出，則作為當年度費用。

折舊係按直線法依照下列耐用年數計提：建築物，五至六十年；機器設備，二至十年；

模具設備，二至十年；運輸設備，三至十年；辦公設備，二至十年；其他設備，二至十年。固定資產耐用年限屆滿仍繼續使用者，依原折舊方法按估計可繼續使用年數計提。

固定資產辦理重估者，除增加重估資產之增值金額及將土地增值稅準備列入長期負債外，差額則貸記資本公積。

固定資產出售或報廢時，其相關成本及累計折舊均自帳上減除。處分固定資產之利益或損失，依其性質列為當年度之營業外收入及利益或費用及損失。

無形資產

本公司因併購所產生之商譽，係採直線法分五年平均攤銷。惟自九十五年一月一日起，依新修訂財務會計準則公報之規定，不再攤銷。

另本公司自九十六年一月一日起，適用新發布財務會計準則公報第三十七號「無形資產之會計處理準則」之規定。研究階段之支出於發生時認列為費用；發展階段之支出於符合規定條件時，認列為無形資產，採用直線法依其耐用年限攤銷，不符合規定條件則列為當年度費用。上述新公報之適用對本公司九十六年度之財務報表並無產生重大影響。

閒置資產

閒置資產之固定資產按淨公平價值或帳面價值較低者轉列其他資產，並於九十五年一月一日起按直線法繼續攤提折舊。

遞延費用

係購置電腦軟體成本、技術權利金支出、公司債發行成本及辦公室裝潢支出等，依其性質分別按二至五年平均攤銷。

資產減損

倘資產（主要係固定資產、商譽、閒置資產、遞延費用與採權益法之長期股權投資）以其相關可回收金額衡量帳面價值有重大減損時，就其減損部分認列損失。嗣後若資產可回收金額增加，將減損損失之迴轉認列為利益，惟資產於減損損失迴轉後之帳面價值，不得超過該項資產在未認列減損損失之情況下，減除應提列折舊及攤銷後之帳面價值。但商譽減損損失不得迴轉。

應計產品保證負債

係按以往年度各該產品退回維修情形及其保固期間所估列之產品保證負債。

海外可轉換公司債

九十四年十二月三十一日以前已發行之可轉換公司債，將全部發行價格作為負債入帳，約定賣回價格超過可轉換公司債面額之利息補償金，於發行日至賣回權期間屆滿日之期間，按利息法認列為負債。海外可轉換公司債轉換為普通股時，依帳面價值法處理，將公司債於轉換日之未攤銷發行成本及公司債面額一併轉銷，並以該轉銷淨額作為普通股股本之入帳基礎，此項轉銷淨額超過普通股股本面額部分則列為資本公積－債券轉換溢價。

退休金

屬確定給付退休辦法之退休金係按精算結果認列；屬確定提撥退休辦法之退休金，係於

員工提供服務之期間，將應提撥之退休金數額認列為當年度費用。

修正退休辦法時，所產生之前期服務成本自修正日起至該前期服務成本符合既得給付條件日止之平均年數，按直線法分攤認列為費用。確定給付退休辦法修訂時即符合既得給付條件者，立即認列為費用。

確定給付退休辦法發生縮減或清償時，將縮減或清償損益列入當年度之淨退休金成本。

庫藏股票

買回已發行股票作為庫藏股票時，將所支付之成本借記「庫藏股票」科目，列為股東權益之減項。

處分時，處分價格若高於帳面價值，其差額作為資本公積－庫藏股票交易；若低於帳面價值，其差額沖抵同種類庫藏股票之交易所產生之資本公積，如有不足則沖抵未分配盈餘。

庫藏股票註銷時，按股權比例沖轉資本公積－股票發行溢價與股本。庫藏股票之帳面價值如高於面值與股票溢價之合計數時，其差額沖銷同種類庫藏股票所產生之資本公積，如有不足再沖銷未分配盈餘；如低於面值與股票溢價之合計數時，其差額貸記同種類庫藏股票交易所產生之資本公積。

九十一年度起，因適用新公布之財務會計準則，將子公司及孫公司持有母公司之股票自長期股權投資重分類為庫藏股票，並以九十一年初子公司及孫公司帳列轉投資母公司之帳面價值為入帳基礎。

員工認股權

發行酬勞性員工認股權憑證，其授予日或修正日於九十三年一月一日（含）以後者，開始適用財團法人中華民國會計研究發展基金會相關解釋函規定，本公司係選擇採用內含價值法處理，酬勞成本於認股權計畫所規定之員工服務年限內逐期認列。

所得稅

所得稅係作跨期間所得稅分攤，即將可減除暫時性差異及未使用投資抵減之所得稅影響數認列為遞延所得稅資產，並評估其可實現性，認列備抵評價金額；應課稅暫時性差異之所得稅影響數認列為遞延所得稅負債。遞延所得稅資產或負債依其相關資產或負債之分類劃分為流動或非流動項目，無相關之資產或負債者，依預期迴轉期間之長短劃分為流動或非流動項目。

因購置設備或技術、研究發展及人才培訓等所產生之所得稅抵減於發生期間，認列為當年度所得稅費用之減項。

以前年度應付所得稅之調整，包含於當年度所得稅。

未分配之盈餘加徵百分之十之所得稅，列為股東會決議年度所得稅費用。

以外幣為準之交易事項

非衍生性商品之外幣交易所產生之各項外幣資產、負債、收入或費用，按交易日之即期匯率折算新台幣金額入帳。

資產負債表日之外幣貨幣性資產或負債，按該日即期匯率予以調整，兌換差額列為當年度損益。

資產負債表日之外幣非貨幣性資產或負債（例如權益商品），依公平價值衡量者，按該日即期匯率調整，所產生之兌換差額，屬公平價值變動認列為股東權益調整項目者，列為股東權益調整項目；屬公平價值變動認列為當期損益者，列為當期損益。以成本衡量者，則按

交易日之歷史匯率衡量。

外幣長期投資按權益法計價者，以被投資公司之外幣財務報表換算後所得之股東權益做為依據，兌換差額列入累積換算調整數，作為股東權益之調整項目。

避險之衍生性金融商品

係以公平價值評價，且其價值變動依所規避之風險列為當年度損益或股東權益調整項目。

避險會計

符合適用避險會計之所有條件時，以互抵方式認列避險工具及被避險項目之公平價值變動所產生之損益影響數，其會計處理方式如下：

—公平價值避險：衍生性避險工具之損益，或非衍生性金融商品帳面價值因匯率變動所產生之損益，立即認列為當年度損益；被避險項目因所規避之風險而產生之損益，係調整被避險項目之帳面價值並立即認列為當年度損益。

現金流量避險：避險工具損益認列為股東權益調整項目，並於被避險之預期交易影響淨損益時，轉列為當年度損益；若被避險之預期交易將認列資產或負債，係於所認列資產或負債影響損益之期間內，轉列為當年度損益。但認列為股東權益調整項目之淨損失預期無法回收之金額，立即轉列當年度損失。

國外營運機構淨投資避險：避險工具之損益認列為股東權益調整項目，於處分國外營運機構時，再轉列為當年度損益。

本公司從事之避險活動著重於維持淨利息收入與支出，以及控制市場價值風險。現金流量避險用以規避利率風險，公平價值避險用以規避淨現值風險。

三、會計變動之理由及其影響

本公司自九十五年一月一日起，採用新發布之財務會計準則公報第三十四號「金融商品之會計處理準則」及第三十六號「金融商品之表達與揭露」，以及各號公報配合新修訂之條文。

首次適用前述新公報及相關公報修訂條文時，本公司將金融資產及金融負債（含衍生性金融商品）予以適當分類，屬以攤銷後成本衡量、備供出售金融商品以公平價值衡量，或現金流量避險與國外營運機構淨投資避險關係中之衍生性商品者，列為股東權益調整項目。

首次適用上述公報之影響數彙總如下：

	列為股東權益 調整項目（稅後）
備供出售金融資產	\$242,906
避險之衍生性金融負債	(110,220)
	<u>\$132,686</u>

本公司自九十五年一月一日起，採用新修訂之財務會計準則公報第一號「財務會計觀念架構及財務報表之編製」、第五號「採權益法之長期股權投資會計處理準則」及第二十五號「企業合併－購買法之會計處理」。前述公報之修訂，主要包括商譽不再攤銷，以及長期股權投資之投資成本與股權淨值間之差額，應予以分析處理，屬商譽者，續後進行減損測試而不得攤銷該商譽等。採用新修訂條文對九十五年度稅後純益增加118,604仟元，但不產生會計原則變動累積影響數，稅後每股盈餘增加0.04元。

四、現金

	九 十 六 年 十二月三十一日	九 十 五 年 十二月三十一日
庫存現金	\$ 932	\$ 1,010
支票及活期存款	1,620,660	1,698,705
定期存款－年利率九十五年 1.3%-2.06%	-	19,403,500
	<u>\$ 1,621,592</u>	<u>\$21,103,215</u>

截至九十六及九十五年底，國外存款之相關資訊如下：

	九 十 六 年 十二月三十一日	九 十 五 年 十二月三十一日
美國－紐約（九十六年及九十五年 均為 349 仟美元）	\$ 11,337	\$ 11,364
捷克－布拉格（158,819 仟克朗）	285,017	-
中國－香港（九十六年 1 仟美元， 九十五年 2 仟美元）	48	56
	<u>\$ 296,402</u>	<u>\$ 11,420</u>

五、應收帳款－淨額

	九 十 六 年 十二月三十一日	九 十 五 年 十二月三十一日
應收帳款	\$18,023,838	\$18,009,361
減：備抵呆帳	(40,940)	(486,148)
淨 額	<u>\$17,982,898</u>	<u>\$17,523,213</u>

本公司備抵呆帳之變動情形如下：

	九 十 六 年 十二月三十一日	九 十 五 年 十二月三十一日
期初餘額	\$486,148	\$517,483
加：本年度提列（迴轉）呆帳費用	30,516	(8,598)
減：本年度實際沖銷	-	(22,737)
減：本年度重分類至催收款之評 價科目	(475,724)	-
	<u>\$ 40,940</u>	<u>\$486,148</u>

本公司與銀行間簽訂讓售應收帳款合約，且本公司依合約規定不須承擔應收帳款無法收回之風險。

截至九十六及九十五年底止，尚未到期之讓售應收帳款相關資訊如下：

售讓對象	年 利 率 (%)	出 售 帳 款	應 收 金 額	已 預 支 金 額	保 留 款 金 額	銀 行 約 定 額 度
九十六年十二月三十一日						
富邦銀行	按預支時之約定利率	US\$	81,793	US\$	73,613	US\$ 8,180 US\$ 354,000
中國信託	按預支時之約定利率	US\$	52,092	US\$	45,338	US\$ 6,754 US\$ 105,210
台新銀行	按預支時之約定利率	US\$	31,956	US\$	27,907	US\$ 4,049 US\$ 146,444
台新銀行	按預支時之約定利率	\$	73,899	\$	66,509	\$ 7,390 \$ 1,844,889
九十五年十二月三十一日						
永豐銀行	按預支時之約定利率	US\$	1,190	US\$	-	US\$ 1,190 US\$ 5,942
台新銀行	按預支時之約定利率	US\$	1,552	US\$	-	US\$ 1,552 \$ 308,560

截至九十六年底，於九十五年底之讓售應收帳款保留款均已收回。

九十六年度本公司讓售應收帳款金額為 368,841 仟美元及 100,057 仟台幣；另九十五年度，本公司讓售應收帳款金額為 26,948 仟美元。

六、存貨—淨額

	九 十 六 年 十二月三十一日	九 十 五 年 十二月三十一日
購入成品	\$ 3,068,016	\$ 2,596,929
製成品	1,056,104	1,265,369
在製品	313,017	201,571
原物料	695,074	568,811
合 計	5,132,211	4,632,680
減：備抵跌價損失	397,035	337,805
淨 額	<u>\$ 4,735,176</u>	<u>\$ 4,294,875</u>

七、備供出售金融資產—非流動

	九 十 六 年 十二月三十一日	九 十 五 年 十二月三十一日
國內上市（櫃）股票	<u>\$ 1,247,780</u>	<u>\$ 904,011</u>

八、以成本衡量之金融資產—非流動

	九 十 六 年 十二月三十一日	九 十 五 年 十二月三十一日
國內興櫃普通股	\$ 56,434	\$ 56,434
國內非上市（櫃）普通股	179,276	112,665
	<u>\$ 235,710</u>	<u>\$ 169,099</u>

本公司所持有之上述股票及基金投資，因無活絡市場公開報價且其公平價值無法可靠衡量，故以成本衡量。

九、採權益法之長期股權投資

被 投 資 公 司 名 稱	九十六年十二月三十一日		九十五年十二月三十一日	
	帳 列 金 額	持 股 %	帳 列 金 額	持 股 %
上市或上櫃公司				
建興電子科技公司	\$7,690,848	44.07	\$7,104,914	51.00
閎暉實業公司	1,921,177	47.64	1,585,942	48.73
敦南科技公司	1,552,245	18.17	1,480,079	18.28
力信興業公司	-	-	<u>1,268,440</u>	20.97
	<u>11,164,270</u>		<u>11,439,375</u>	
未上市或未上櫃公司				
Lite-On International Holding Co., Ltd. (BVI)	14,525,049	100.00	13,782,579	100.00
源泰投資公司	8,787,566	100.00	970,580	100.00
Lite-On Technology (Europe) B.V.	7,058,986	100.00	2,785	100.00
力信興業公司	6,150,616	100.00	-	-
Lite-On Electronics (HK) Ltd.	5,183,777	99.99	239,571	99.99
光寶不動產管理公司	3,834,578	100.00	3,835,241	100.00
LTC Group Ltd. (BVI)	2,307,631	100.00	1,964,703	100.00
Lite-On Technology USA, Inc.	1,916,218	100.00	1,015,629	100.00
敦揚科技公司	1,569,303	100.00	1,287,917	100.00
龍生工業公司	1,088,853	29.83	1,063,312	30.00
Lite-On Electronics (Thailand) Co., Ltd.	728,371	100.00	1,366,689	100.00
Lite-On Electronics (Europe) Ltd.	480,142	100.00	426,762	100.00
力銘科技公司	395,474	24.05	509,738	33.13
Lite-On Technology (Malaysia) Sdn. Bhd.	301,768	100.00	304,626	100.00
Lite-On Japan Ltd.	188,094	34.15	185,549	34.15
Lite-On Overseas Trading Co., Ltd. (原名：G-Prime Computer Co., Ltd. (BVI))	164,554	100.00	171,043	100.00
Lite-On Technology International Inc. (USA)	116,767	100.00	115,939	100.00
GVC Subic Corp.	87,338	100.00	85,454	100.00
光寶匯才公司	53,094	98.00	45,203	98.00
寶竑精密工業公司	43,519	50.90	61,974	50.90
傑群科技公司	1,156	100.00	1,193	100.00
Maxi Switch Inc.	-	100.00	542,815	100.00
Maxtech Holding, Inc.	-	75.00	-	75.00
China Bridge (BVI) Ltd.	-	-	443,785	100.00
Lite-On Inc. (USA)	-	-	289,884	100.00
弘威科技公司	-	-	130,334	100.00
Silitek Corporation (Malaysia) Sdn. Bhd.	-	-	-	100.00

(接次頁)

(承前頁)

被 投 資 公 司 名 稱	九十六年十二月三十一日		九十五年十二月三十一日	
	帳 列 金 額	持 股 %	帳 列 金 額	持 股 %
Lite-On Peripherals (HK) Ltd.	\$ -	-	\$ -	100.00
Lite-On Precision Industry S.R.O.	-	-	-	100.00
	<u>54,982,854</u>		<u>28,843,305</u>	
採權益法計價之長期股權投資 合計	<u>\$66,147,124</u>		<u>\$40,282,680</u>	

本公司及子公司於九十五及九十四年度持有敦南科技公司之股權合計達百分之二十以上，是以採權益法計價。

本公司於九十五年五月二十九日董事會決議參與力信興業公司之普通股私募計畫，以每股不高於新台幣25元取得力信興業公司之普通股計50,000仟股，總投資金額不超過1,250,000仟元。另本公司董事會於九十五年十一月十四日，決議依企業併購法之規定以股份轉換方式取得力信興業公司100%之股權，以本公司新發行之普通股0.43750股換發力信興業公司之普通股1股，發行88,547仟股予力信興業公司之股東。此股份轉換案業經九十六年一月十一日召開之股東臨時會決議通過，並向行政院金融監督管理委員會申報生效。本公司另經董事會決議以九十六年八月十八日作為股份轉換基準日，且已向經濟部商業司辦理完成變更登記。截至九十六年底，本公司已持有該公司255,073仟股，持股比例為100%。

本公司於九十五年六月十二日董事會決議參與力銘科技公司之現金增資案，以每股新台幣16.5元取得力銘科技公司之普通股不超過27,600仟股，總投資金額不超過455,400仟元。截至九十六年底，本公司已取得之股數為21,450仟股，持股比例為24.05%。

本公司於九十五年六月二十一日經股東會決議依企業併購法之規定以股份轉換方式取得敦揚科技公司100%之股權，並經董事會決議以九十五年九月十六日為股份轉換基準日，以本公司新發行之普通股1股換發敦揚科技公司之普通股1.7股，共計發行26,554仟股予敦揚科技公司之股東以取得敦揚科技公司45,143仟股。截至九十六年底，本公司已持有該公司之股數為70,103仟股，持股比例為100%。

本公司於九十六年八月十三日經董事會決議通過，經由本公司增資Lite-On Technology (Europe) B.V.外，並透過源泰投資公司增資Lite-On Technology (Europe) B.V.，嗣後由Lite-On Technology (Europe) B.V.於芬蘭投資設立Lite-On (Finland) OY，並由Lite-On (Finland) OY對Perlos OYJ之股份進行公開收購。截至九十六年底止，本公司業已間接取得Perlos OYJ共計95.84%之股權，總收購金額為歐元263,237仟元。

本公司採權益法計價之被投資公司中，九十六及九十五年度有關Lite-On Technology (Malaysia) Sdn. Bhd.、Lite-On Technology (Europe) B.V.、Lite-On Electronics (Thailand) Co., Ltd.、Lite-On Electronics (Europe) Ltd.、Lite-On Japan Ltd.、GVC Subic Corp.、寶竑精密工業公司、Lite-On Electronics (HK) Ltd.、Lite-On International Holding Co., Ltd.之孫公司Lite-On Electronics Co., Ltd. (HK)、Funbo Enterprises Ltd. (HK)、G&W Technology (BVI) Ltd.及旭基公司、建興電子公司之被投資公司Lite-On Sales & Distribution Inc.、Lite-On Americas Inc.及Lite On (USA) International Inc.、建興電子科技(荷蘭)股份有限公司及其被投資公司建興電子科技(德國)有限公司、閱暉實業公司之子公司Silitech (BVI) Holding Ltd.之孫公司S/G Industries, Inc.及Silitech Technology (Europe) Ltd.、敦南科技公司之被投資公司DIODES, INC.、新東亞微電子股份有限公司及SMART POWER HOLDINGS GROUP CO., LTD.之子公司LITE-ON

SEMICONDUCTOR (KOREA) CORPORATION、力信興業公司之被投資公司Chear Mine Electronic (M) Sdn. Bhd.及Fordgood Electronic Ltd.、源泰投資公司之被投資公司Lite-On Technology (Europe) B.V.之財務報表，與九十六年度建興科技公司之子公司飛利浦建興數位科技股份有限公司之被投資公司Philips & Lite-On Digital Solutions Europe B.V.及Philips & Lite-On Digital Solutions USA Inc.，及力信興業公司之被投資公司CanField Ltd.，暨九十五年度Lite-On Peripherals (HK) Ltd.、Lite-On Peripherals Pte. Ltd. (Singapore)、Lite-On Precision Industry S.R.O.、Lite-On Inc.(USA)及龍生工業公司，非經本公司之會計師查核，而係由其他會計師查核。

本公司九十六及九十五年度之合併個體係包含所有子公司。

十、固定資產

累計折舊之明細如下：

	九 十 六 年 十二月三十一日	九 十 五 年 十二月三十一日
建築物	\$ 412,829	\$ 393,274
機器設備	934,252	1,672,455
模具設備	837,567	571,807
運輸設備	8,771	16,663
辦公設備	428,229	444,147
其他設備	<u>1,037,833</u>	<u>448,469</u>
	<u>\$ 3,659,481</u>	<u>\$ 3,546,815</u>

九十六及九十五年度固定資產之折舊費用分別為 736,920 仟元及 654,883 仟元。

十一、閒置資產—淨額

	九 十 六 年 十二月三十一日	九 十 五 年 十二月三十一日
成 本		
土地	\$ -	\$ 6,980
建築物	-	12,845
機器設備	41,537	49,179
運輸設備	-	139
辦公設備	2,035	46
其他設備	<u>-</u>	<u>186,449</u>
	43,572	255,638
減：累計折舊	38,250	176,336
備抵跌價損失	<u>5,093</u>	<u>37,161</u>
淨 額	<u>\$ 229</u>	<u>\$ 42,141</u>

十二、短期借款

	九 十 六 年 十二月三十一日	九 十 五 年 十二月三十一日
銀行信用借款，年利率九十六年 4.66%-5.6%；九十五年 4.95-5.67%	<u>\$5,624,027</u>	<u>\$9,615,820</u>

十三、長期附息負債

	一年內到期	一年後到期	合 計
九十六年十二月三十一日			
國內有擔保公司債	\$1,600,000	\$ -	\$1,600,000
長期借款	<u>-</u>	<u>13,376,515</u>	<u>13,376,515</u>
	<u>\$1,600,000</u>	<u>\$13,376,515</u>	<u>\$14,976,515</u>
九十五年十二月三十一日			
國內有擔保公司債	\$1,200,000	\$1,600,000	\$2,800,000
海外無擔保可轉換公司債	<u>-</u>	<u>65,192</u>	<u>65,192</u>
	<u>\$1,200,000</u>	<u>\$1,665,192</u>	<u>\$2,865,192</u>

本公司之長期借款共計九筆，均係信用借款，契約起迄期間為九十六年八月二十八日至九十八年十月三十日，借款利率介於2.48%至5.1057%之間，按月或季支付利息，每筆借款屆到期日時一次清償。

本公司於九十三年九月七日發行海外無擔保可轉換公司債美金225,000仟元於新加坡證券交易所掛牌交易，票面利率為零，發行期間五年，公司債持有人得於九十五年九月七日，依契約規定以債券面額提前賣回予本公司，另公司債持有人得於九十三年十月七日起至九十八年八月二十八日止依規定請求轉換為本公司之普通股股票，轉換價格於發行時訂為每股39.36元（契約規定之固定轉換匯率為美金兌換新台幣1：33.982），嗣後則依受託契約規定調整，九十五年底之轉換價格為每股33.15元，債券餘額至九十八年九月七日期到期一次清償。依受託契約規定，當分別符合特定條件時，公司債持有人得享有債券賣回權，本公司亦得享有債券贖回權。截至九十六年底止，全數發行金額7,329,187仟元（約美金225,000仟元）業已全數轉換為股本計215,959仟股。

本公司於九十二年九月發行有擔保公司債，該有擔保公司債係由十六家銀行共同擔任保證人，發行總額為4,000,000仟元。區分為A~N等十四種券別，其中A、B、D券金額各為400,000仟元，C、G、J、L、N券金額各為200,000仟元，E、F、H、I、K、M券金額各為300,000仟元。發行期間均為五年，依據發行條件票面利率係於發行日按指標利率（6 month LIBOR）予以計算，該票面利率介於0-3.05%之間，自發行日起每屆滿半年再依指標利率調整次期之票面利率。發行日起每屆滿一年付息一次，自發行日起屆滿第三、四、五年分別還本30%、30%及40%。本公司於發行該公司債時，與銀行訂有財務比率限制條款，以合併財務報表為基礎，負債總額減現金除以有形資產之比率上限為125%，流動比率下限為100%，利息保障倍數下限為300%，有形資產下限為35,000,000仟元。

十四、退休金

「勞工退休金條例」自九十四年七月一日起施行，六月三十日以前受聘雇之員工於七月一日在職者，得選擇繼續適用「勞動基準法」有關之退休金規定，或適用該條例之退休金制度並保留適用該條例前之工作年資。九十四年七月一日以後新進之員工只適用「勞工退休金條例」之退休金制度。

本公司依「勞工退休金條例」訂定之員工退休辦法，係屬確定提撥退休辦法，自九十四年七月一日起依員工薪資每月6%提撥至勞工保險局之個人退休金專戶，本公司九十六及九十五年度認列之退休金成本分別為102,580仟元及111,831仟元。

本公司依「勞動基準法」訂定之員工退休辦法，係屬確定給付退休辦法。員工退休金之支付，係根據服務年資及其核准退休日前六個月平均工資（基數）計算。本公司每月按員工薪資總額百分之二提撥員工退休基金，交由勞工退休準備金監督委員會以該委員會名義存入台灣銀行之專戶，於九十六及九十五年底，專戶餘額分別為766,758仟元及736,442仟元。

本公司屬確定給付退休辦法之退休金相關資訊揭露如下：

淨退休金成本組成項目：

	九 十 六 年 度	九 十 五 年 度
服務成本	\$ 12,600	\$ 15,726
利息成本	17,326	18,434
退休基金資產之預期報酬	(18,793)	(18,286)
過渡性淨給付義務攤銷數	(<u>1,612</u>)	<u>1,297</u>
淨退休金成本	<u>\$ 9,521</u>	<u>\$ 17,171</u>

退休基金提撥狀況與帳載應計退休金負債之調節：

	九 十 六 年 十二月三十一日	九 十 五 年 十二月三十一日
給付義務		
既得給付義務	(\$ 62,371)	(\$ 65,725)
非既得給付義務	(<u>397,397</u>)	(<u>406,366</u>)
累積給付義務	(459,768)	(472,091)
未來薪資增加之影響數	(<u>202,709</u>)	(<u>220,954</u>)
預計給付義務	(662,477)	(693,045)
退休基金資產公平價值	<u>766,758</u>	<u>736,442</u>
提撥狀況	104,281	43,397
未認列過渡性淨給付義務	6,488	7,785
退休金利益未攤銷餘額	(<u>165,495</u>)	(<u>125,947</u>)
應計退休金負債	<u>(\$ 54,726)</u>	<u>(\$ 74,765)</u>
既得給付	<u>\$ 73,557</u>	<u>\$ 75,739</u>

退休金給付義務之假設：

	九 十 六 年 度	九 十 五 年 度
折 現 率	2.5%	2.5%
未來薪資水準增加率	3%	3%
退休基金資產預期投資報酬率	2.75%	2.5%
	九 十 六 年 度	九 十 五 年 度
提撥至退休基金金額	\$ 27,160	\$ 33,311
由退休基金支付金額	\$ 17,840	\$ 26,475

十五、股東權益

本公司於八十五年九月二十五日於英國倫敦證券交易所發行海外存託憑證4,900仟單位，代表普通股49,000仟股。

另本公司吸收合併之致福公司原於八十四年四月三日於英國倫敦證券交易所發行海外存託憑證5,000仟單位，代表普通股25,000仟股，嗣後並陸續追加發行，截至合併基準日（九十一年十一月四日）止，合計發行7,627仟單位，代表致福公司之普通股38,136仟股，並依據合併換股比例換發1,478仟單位之存託憑證，代表光寶科技公司之普通股14,781仟股。

截至九十六年底，本公司合計發行海外存託憑證5,132仟單位，代表光寶科技公司之普通股51,318仟股。該海外存託憑證持有人之權利義務，除投票權之行使方式不同外，餘皆與普通股相同。截至九十六年底止，海外存託憑證流通餘額計5,132仟單位。

本公司為提升股東權益報酬率及避免資金閒置，遂於九十六年一月十一日經股東臨時會決議，辦理現金減資退還股款8,730,508仟元並消除本公司股份873,050仟股，每股退還現金3元，減資比率為30%，減資後實收資本額為20,371,186仟元。截至九十六年底止，上開應付減資退還股款業已全數支付。此減資案以九十六年五月二十二日為減資基準日，並已向經濟部商業司辦理完成變更登記。

本公司於九十六年十二月發行員工認股權憑證30,000單位，每一單位可認購普通股一仟股。給與對象包含本公司及子公司符合特定條件之員工。憑證持有人於發行屆滿二年、三年及四年得行使一定比例之認股權證，且此認股權證之存續期間為六年。認股權行使價格為發行當日本公司普通股收盤價格，認股權證發行後，遇有本公司發放現金股利、股票股利及減少股本（庫藏股註銷除外）時，認股權行使價格及認股數量依規定公式予以調整。

九十六年度員工認股權證之相關資訊如下：

	九 十 六 年 度	加權平均 行使價格 (元)
員 工 認 股 權 證	單 位	
年初流通在外	-	\$ -
本年度給與	30,000	53.6
年底流通在外	30,000	53.6
年底可行使	-	-
本年度給與之認股權證加權 平均每單位公平價值（仟 元）		\$ 16.964

截至九十六年十二月底止，流通在外及可行使之員工認股權證相關資訊如下：

行使價格之範圍 (元)	流通在外單位	加權平均 預期剩餘 存續期限 (年)	流通在外加 權平均行使 價格(元)	可行使之認 股權加權平 均行使價格 (元)
\$53.6	<u>30,000</u>	6	\$ 53.6	-

本公司係採內含價值法計算員工認股權憑證之酬勞成本，九十六年度依內含價值法認列之酬勞成本為 0 元。惟若採用公平價值法並依據 Binomial options pricing modle 計算與認列前述認員工股權憑證之酬勞成本，則其相關假設及財務報表之擬制純益與每股盈餘如下：

假 設	Binomial options pricing modle	九 十 六 年 度	
	無風險利率		2.5101%
	預期存續期間		6 年
	預期價格波動率		40.07%
	股利率		7.07%
淨 利	報表列示之純益		\$8,490,217 仟元
	擬制純益		\$8,487,457 仟元
稅後基本每股盈餘 (元)	報表列示之每股盈餘		\$ 3.45
	擬制每股盈餘		\$ 3.45
稅後稀釋每股盈餘 (元)	報表列示之每股盈餘		\$ 3.45
	擬制每股盈餘		\$ 3.45

依有關法令規定，因長期股權投資採權益法計價所發生之資本公積，不得作為任何用途，其餘資本公積除填補虧損外，不得使用，但超過票面金額發行股票所得溢額產生之資本公積（包括股票溢價、債券轉換溢價、合併溢價及庫藏股票交易），得撥充資本，按股東原有股份之比例發給新股。以資本公積撥充股本時，每年以一定比例為限。

本公司章程規定，每年度決算如有盈餘，除依法繳納所得稅外，應先彌補以往年度虧損，次就其餘額提列百分之十為法定盈餘公積，並就當年度發生之股東權益減項金額提列特別盈餘公積後，併同以往年度累積未分配盈餘，得酌予保留部分可供分配盈餘以作企業成長所需後，按下列比率分配：

股東股利	89%
員工紅利	10%
董事酬勞	1%

上述盈餘分配案，應於翌年召開股東常會予以決議承認，並於該年度入帳。

本公司股東常會分別於九十六年六月二十一日及九十五年六月二十一日決議九十五及九十四年度盈餘分配案及每股股利如下：

	盈 餘 分 配 案		每 股 股 利 (元)	
	九 十 五 年 度	九 十 四 年 度	九 十 五 年 度	九 十 四 年 度
法定盈餘公積	\$ 828,804	\$ 873,236	\$ -	\$ -
迴轉特別盈餘公積	(399,837)	(418,670)	-	-
普通股股票股利	145,508	138,046	0.05	0.05
普通股現金股利	6,984,407	6,626,205	2.40	2.40
員工股票紅利	400,000	520,000	-	-
員工現金紅利	405,640	244,322	-	-
董事及監察人酬勞	120,846	114,648	-	-

上述九十五年度盈餘轉增資案業已經行政院金融監督管理委員會證券期貨局申報生效，並經董事會決議以九十六年九月十日為配股配息基準日，且已向經濟部商業司辦理完成變更登記。

上述配發之員工股票紅利之股數九十五及九十四年度分別為40,000仟股及52,000仟股，分別佔本公司九十五及九十四年底之流通在外普通股股數分別為1.41%及2.01%。若上述配發之員工紅利暨董事及監察人酬勞係於九十五及九十四年度全數以現金方式發放，且認為各該年度之費用，則九十五及九十四年度稅後基本每股盈餘將分別由3.04元及3.40元減少為2.70元及3.06元。

本公司九十六年度之盈餘分配議案，截至九十七年二月十五日止尚未經董事會通過，有關董事會通過擬議及股東會決議分派情形，請至台灣證券交易所之「公開資訊觀測站」查詢。

本公司之企業生命週期正值成長階段，為考量未來營運擴展、資金需求及稅制對公司與股東之影響，本公司股利之分配，其現金股利部分原則上不低於當年度分配股利總額之百分之十。

本公司分配盈餘時，必須依法令規定就當年度（及以前年度）股東權益減項金額（惟庫藏股票除外），分別自當年度稅後盈餘及前期累積未分配盈餘提列特別盈餘公積，嗣後股東權益減項數額有迴轉時，得就迴轉部分分配盈餘。

另依行政院金融監督管理委員會證券期貨局（以下簡稱金管會證期局）之規定，上市、上櫃公司應就子公司於年底因持有母公司股票市價低於帳面價值之差額，依持股比例計算提列相同數額之特別盈餘公積不得分派。嗣後評價如有回升之部分，上市、上櫃公司得就該部分金額依持股比例迴轉特別盈餘公積（請參閱附註十六庫藏股票）。

本公司分配屬於八十七年度（含）以後未分配盈餘時，除屬非中華民國境內居住者之股東外，其餘股東可按股利分配日之稅額扣抵比率計算可分配之股東可扣抵稅額。

依公司法規定，法定盈餘公積應提撥至其餘額達公司實收股本總額時為止。法定盈餘公積得用以彌補虧損；當其餘額已達實收股本百分之五十，在公司無盈餘時，得以其超過部分派充股息及紅利，或在公司無虧損時，得保留法定盈餘公積達實收股本百分之五十之半數，其餘部分得以撥充資本。

十六、庫藏股票（普通股）

單位：仟股

收回原因	年初股數	增加	減少	年底股數
<u>九十六年度</u>				
子公司持有母公司股票自 長期股權投資轉列庫 藏股票	<u>38,720</u>	<u>186</u>	<u>11,616</u>	<u>27,290</u>
<u>九十五年度</u>				
子公司持有母公司股票自 長期股權投資轉列庫 藏股票	<u>38,531</u>	<u>189</u>	<u>-</u>	<u>38,720</u>

本公司於九十六及九十五年底，依本公司持股比例分別將子公司帳列轉投資本公司之股票（帳列備供出售金融資產）共計1,104,073仟元及1,219,780仟元轉列庫藏股票，上述庫藏股票九十六及九十五年底帳面價值分別為1,547,688仟元及1,705,809仟元，市價分別為1,547,688仟元及1,705,809仟元。

根據證券交易法規定，公司買回股份不得超過已發行股份總數百分之十，收回股份之總金額不得逾保留盈餘加發行股份溢價及已實現之資本公積；買回之股份，不得質押，且於未轉讓前不得享有股東權利。本公司買回之股份，應於買回之日起三年內將其轉讓，逾期未轉讓者，視為公司未發行股份，並應辦理變更登記。

本公司持有之庫藏股票，依證券交易法規定不得質押，亦不得享有股利之分派及表決權等權利。子公司持有本公司股票視同庫藏股票處理，除不得參與本公司之現金增資外，其餘與一般股東權利相同，惟自九十四年六月二十二日起，依修正後公司法之規定無表決權。

十七、所得稅

「所得基本稅額條例」自九十五年一月一日開始施行，其計算基礎係依所得稅法規定計算之課稅所得額，再加計所得稅法及其他法律所享有之租稅減免，按行政院訂定之稅率（百分之十）計算基本稅額，該基本稅額與按所得稅法規定計算之稅額相較，擇其高者，繳納當年度之所得稅，本公司已將其影響考量於當年度所得稅中。

帳列稅前利益按法定稅率計算之所得稅與當年度應負擔所得稅之調節如下：

	<u>九十六年度</u>	<u>九十五年度</u>
稅前利益按法定稅率計算之所得稅費用	\$ 2,298,213	\$ 2,297,044
調節項目之所得稅影響數		
永久性差異	(1,326,184)	(1,327,676)
暫時性差異	(525,966)	8,199
未分配盈餘加徵 10%	-	63,445
基本稅額	25,060	-
減：當年度抵用之投資抵減	-	(520,506)
當年度應納所得稅	<u>\$ 471,123</u>	<u>\$ 520,506</u>

所得稅費用組成項目如下：

	九 十 六 年 度	九 十 五 年 度
當年度應納所得稅	\$471,123	\$520,506
遞延所得稅	231,571	299,137
以前年度所得稅調整	(19)	(33,385)
	<u>\$702,675</u>	<u>\$786,258</u>

淨遞延所得稅資產及負債項目如下：

	九 十 六 年 十二月三十一日	九 十 五 年 十二月三十一日
流 動		
遞延所得稅資產		
存貨跌價損失	\$ 99,259	\$ 84,451
呆帳超限	81,827	81,827
產品保證費用	72,244	71,077
未實現銷貨利益	51,208	107,209
兌換淨損	43,800	100,308
資產減損損失	15,404	15,404
投資抵減	-	131,325
其 他	-	4,902
	<u>363,742</u>	<u>596,503</u>
備抵評價	-	(131,325)
淨遞延所得稅資產	<u>\$ 363,742</u>	<u>\$ 465,178</u>
非 流 動		
遞延所得稅資產		
投資抵減	\$ 566,730	\$ 201,184
以成本衡量之金融資 產跌價損失	213,347	213,347
採權益法認列之國外 投資損失	89,750	511,797
賠償損失未付款	59,970	59,970
退休金超限	44,006	44,006
閒置資產跌價損失	-	6,774
	<u>973,803</u>	<u>1,037,078</u>
備抵評價	(290,587)	(451,215)
	<u>683,216</u>	<u>585,863</u>
遞延所得稅負債		
採權益法認列之國外 投資利益	(1,467,577)	(1,284,222)
未實現商譽之攤銷	(44,133)	-
淨遞延所得稅負債	<u>(\$ 828,494)</u>	<u>(\$ 698,359)</u>

本公司用以計算遞延所得稅之稅率為25%。

九十六及九十五年底帳列應付所得稅係已減除預付所得稅113,098仟元及57,143仟元後之淨額。

本公司截至九十二年度之所得稅申報案，業經稅捐稽徵機關核定。

本公司得依促進產業升級條例之投資抵減，相關資訊如下：

法令依據	抵減項目	可抵減稅額	尚未抵減餘額	最後抵減年度
促進產業升級條例	研究發展、人才培訓支出	\$203,184	\$203,184	九十九年度
	研究發展、人才培訓支出	<u>363,546</u>	<u>363,546</u>	一〇〇年度
合計		<u>\$566,730</u>	<u>\$566,730</u>	

兩稅合一相關資訊如下：

	九十六年 十二月三十一日	九十五年 十二月三十一日
可扣抵稅額帳戶餘額	<u>\$555,123</u>	<u>\$263,952</u>

本公司九十六年度預計及九十五年度實際盈餘分配之稅額扣抵比率分別為11.82%及8.06%。

由於本公司得分配予股東之可扣抵稅額，應以股利盈餘分配日之股東可扣抵稅額帳戶之餘額為計算基礎。因是九十六年底預計盈餘分配之稅額扣抵比率可能會因本公司依所得稅法規定預計可能產生之各項可扣抵稅額與實際不同而須調整。

九十六及九十五年底並無屬八十六年度（含）以前之未分配盈餘。

十八、用人、折舊及攤銷費用

	九十六年 屬於銷貨成本者	九十六年 屬於營業費用者	九十六年 合計
用人費用			
薪資費用	\$ 84,350	\$2,003,906	\$2,088,256
勞健保費用	5,052	139,566	144,618
退休金費用	5,398	106,703	112,101
其他用人費用	<u>2,968</u>	<u>85,922</u>	<u>88,890</u>
	97,768	2,336,097	2,433,865
折舊費用	324,899	412,021	736,920
攤銷費用	<u>11,201</u>	<u>220,138</u>	<u>231,339</u>
	<u>\$ 433,868</u>	<u>\$2,968,256</u>	<u>\$3,402,124</u>

	九十五年 屬於銷貨成本者	九十五年 屬於營業費用者	九十五年 合計
用人費用			
薪資費用	\$ 94,973	\$2,345,791	\$2,440,764
勞健保費用	5,508	158,113	163,621
退休金費用	6,231	122,771	129,002
其他用人費用	<u>2,647</u>	<u>73,067</u>	<u>75,714</u>
	109,359	2,699,742	2,809,101
折舊費用	248,744	406,139	654,883
攤銷費用	<u>4,955</u>	<u>270,076</u>	<u>275,031</u>
	<u>\$ 363,058</u>	<u>\$3,375,957</u>	<u>\$3,739,015</u>

公司債之攤銷費用並未包含於上述攤銷費用中，九十六及九十五年度分別為23,701仟元及41,233仟元，帳列於營業外費用及損失－其他項下。

十九、每股盈餘

計算每股盈餘之分子及分母揭露如下：

	金額 (分子)		股數(分母) (仟股)	每股盈餘 (元)	
	稅前	稅後		稅前	稅後
九十六年度					
基本每股盈餘					
純益	\$9,192,892	\$8,490,217	2,460,205	<u>\$ 3.74</u>	<u>\$ 3.45</u>
具稀釋作用潛在普通股之影響					
員工認股權	-	-	16		
稀釋每股盈餘					
屬於普通股股東純益加潛在普通股之影響	<u>\$9,192,892</u>	<u>\$8,490,217</u>	<u>2,460,221</u>	<u>\$ 3.74</u>	<u>\$ 3.45</u>
假設子公司買賣及持有母公司股票不視為庫藏股票而作為投資時之擬制資料					
基本每股盈餘					
純益	\$9,273,552	\$8,570,877	2,492,335	<u>\$ 3.72</u>	<u>\$ 3.44</u>
具稀釋作用潛在普通股之影響					
員工認股權	-	-	16		
稀釋每股盈餘					
屬於普通股股東純益加潛在普通股之影響	<u>\$9,273,552</u>	<u>\$8,570,877</u>	<u>2,492,351</u>	<u>\$ 3.72</u>	<u>\$ 3.44</u>
九十五年度					
基本每股盈餘					
純益	\$9,188,217	\$8,401,959	2,839,133	<u>\$ 3.24</u>	<u>\$ 2.96</u>
具稀釋作用潛在普通股之影響					
轉換公司債	(68,285)	(68,988)	87,406		
稀釋每股盈餘					
屬於普通股股東純益加潛在普通股之影響	<u>\$9,119,932</u>	<u>\$8,332,971</u>	<u>2,926,539</u>	<u>\$ 3.12</u>	<u>\$ 2.85</u>
假設子公司買賣及持有母公司股票不視為庫藏股票而作為投資時之擬制資料					
基本每股盈餘					
純益	\$9,272,648	\$8,486,390	2,878,176	<u>\$ 3.22</u>	<u>\$ 2.95</u>
具稀釋作用潛在普通股之影響					
轉換公司債	(68,285)	(68,988)	87,385		
稀釋每股盈餘					
屬於普通股股東純益加潛在普通股之影響	<u>\$9,204,363</u>	<u>\$8,417,402</u>	<u>2,965,561</u>	<u>\$ 3.10</u>	<u>\$ 2.84</u>

計算每股盈餘時，無償配股之影響已列入追溯調整。因追溯調整，九十五年度稅前基本及稀釋每股盈餘分別由3.32元及3.20元減少為3.24元及3.12元；九十五年度稅後基本及稀釋每股盈餘分別由3.04元及2.92元減少為2.96元及2.85元。

本公司以九十六年五月二十二日為減資基準日辦理減資退還股款予股東，假設本公司以九十六年一月一日為減資基準日辦理減資，其九十六年度每股盈餘之擬制性資訊列示如下：

	九十六年度
稅後純益	<u>\$8,490,217</u>
基本每股盈餘	
按加權平均流通在外股數 2,096,434 仟股計算	<u>\$ 4.05</u>

二十、關係人交易

本公司與關係人間重大交易事項彙總列示於附表一及二，並補充說明如下：

一 本公司於九十六及九十五年度銷貨予Lite-On Electronics (Europe) Ltd.、Lite-On Inc. (USA)、Lite-On Japan Ltd.、Lite-On Trading USA, Inc.、中寶運通(無錫)公司、Lite-On S&D Inc.，以及九十六年度銷貨予Lite-On Electronics Co., Ltd.(HK)、力銘科技公司、LITE-ON JAPAN (HK) LTD.及LITE-ON JAPAN(s)PTE LTD.，暨九十五年度銷貨予Great Adelphi International Ltd.、Lite-On Electronics (HK) Ltd.及東莞旭福電腦公司之銷售價格係以成本加計議定之毛利為基礎計價。除上述情形外，本公司與關係人之銷貨交易條件，均與非關係人無明顯差異。

本公司於九十六及九十五年度自Lite-On Electronics (Thailand) Co., Ltd.、Titanic Capital Services Ltd.、旭基公司、Lite-On Overseas Trading Co., Ltd. (原名：G-Prime Computer Co., Ltd.(BVI))，以及九十六年度自力信興業公司及LI SHIN International Enterprise Corp. (BVI)，暨九十五年度自G-Com (BVI) Technology Ltd.、Great Adelphi International Ltd.、Lite-On Electronics (HK) Ltd.、東莞旭福電腦公司及光寶科技(廣州)公司之進貨價格係按成本加計議定之毛利為基礎計價。除上述情形外，本公司與關係人之進貨交易條件，均與非關係人無明顯差異。

本公司與Funbo Enterprises Ltd. (HK)及Lite-On Electronics Co., Ltd. (HK)簽訂加工合約，並按約定之價格支付加工費。

九十六年度本公司資金貸與關係人事項，詳見附表三之說明。

二十一、重大承諾事項及或有事項

一 截至九十六年底，本公司向子公司—光寶不動產公司承租資產之主要合約內容如下：

地 點	承 租 期 間	全 年 租 金 支 出
內湖營運總部大樓	97.01.01-98.12.31	\$107,610

本公司之銷售客戶SONICBLUE Inc.之Official Committee of Unsecured Creditors於美國加州聖荷西地方法院提起訴訟，要求本公司將SONICBLUE Inc.於破產聲請日(九十二年三月二十一日)起前九十日內所支付予本公司之貨款共計1,624仟美元，返還予破產管理人並依比例重新分配予包含本公司在內之各債權人。本公司業已委任律師針對該訴訟案蒐集相關資料俾以進行後續抗辯程序。截至九十七年二月十五日止，本公司認為上開訴訟對本公司之營運尚無重大影響。

本公司於九十六年五月二十三日於英國倫敦之高等法院商事法庭(High Court of Justice, Commercial Court)對英商 Evesham Technology 提出民事訴訟，要求 Evesham 支付其應付之款項計美金 4,406仟元。Evesham Technology 旋即對本公司之主張提出抗辯，法院目前已正式受理本案並即將進行審理程序。針對 Evesham Technology未支付本公司之應收款項部分，本公司業已全數提列備抵呆帳。截至九十七年二月十五日止，本公司認為上開訴訟對本公司之營運尚無重大影響。

本公司之銷售客戶TRIGEM AMERICA Corporation之破產管理人於美國加州聖塔安納地方法院提起訴訟，要求本公司將TRIGEM AMERICA Corporation於破產聲請日(九十六年六月三日)起前九十日所支付予本公司之貨款共計約700仟美元，返還予破產管理人並重新分配予包含本公司在內之各債權人。該項訴訟本公司業已委任律師針對該訴訟進行抗辯程序，截至九十七年二月十五日止，本公司認為上開訴訟對本公司之營運尚無重大影響。

二十二、期後事項

本公司東莞石碣廠區於九十七年二月三日發生火災，估計造成子公司（Titanic Capital Service Ltd.、源興電腦科技（東莞）公司、旭基公司及旭麗東莞公司）相關廠房、設備及存貨之帳面價值損失共計約為新台幣10.84億元（約人民幣2.44億元），茲因上述子公司業已投保財產全險與營業中斷險，相關損失將可在該公司投保之保額範圍內全數涵蓋。

二十三、附註揭露事項

(一)重大交易事項及(二)轉投資事業相關資訊

- 1.資金貸與他人：附表三。
- 2.為他人背書保證：無。
- 3.年底持有有價證券情形：附表四。
- 4.累積買進或賣出同一有價證券之金額達新台幣一億元或實收資本額百分之二十以上：附表五。
- 5.取得不動產之金額達新台幣一億元或實收資本額百分之二十以上：附表六。
- 6.處分不動產之金額達新台幣一億元或實收資本額百分之二十以上：無。
- 7.與關係人進、銷貨之金額達新台幣一億元或實收資本額百分之二十以上：附表七。
- 8.應收關係人款項達新台幣一億元或實收資本額百分之二十以上：附表八。
- 9.被投資公司名稱、所在地區……等相關資訊：附表九。
- 10.從事衍生性商品交易：參閱附註二十四。
- 11.大陸投資資訊
- 12.大陸投資資訊：附表十。
- 13.與大陸投資公司直接或間接經由第三地區事業所發生之重大交易事項暨其價格收（付）款條件、未實現損益及其他相關資訊：附表十一。

二十四、金融商品資訊之揭露

(一)公平價值之資訊

1.金融商品之公平價值

非衍生性金融商品 資 產	九十六年十二月三十一日		九十五年十二月三十一日	
	帳 面 價 值	公 平 價 值	帳 面 價 值	公 平 價 值
備供出售金融資產－ 非流動	\$ 1,247,780	\$ 1,247,780	\$ 904,011	\$ 904,011
以成本衡量之金融資 產－非流動	235,710	-	169,099	-
負 債				
一年內到期之長期附 息負債	1,600,000	1,600,000	1,200,000	1,200,000
長期附息負債	13,376,515	13,376,515	1,665,192	1,689,476

衍生性金融商品 光寶科技公司	合約幣別	九十六年十二月三十一日		九十五年十二月三十一日	
		帳 面 價 值	公 平 價 值	帳 面 價 值	公 平 價 值
避險之衍生性金融 負債－非流動					
利率交換合約	新 台 幣	(\$ 20,568)	(\$ 20,568)	(\$ 59,756)	(\$ 59,756)

(接次頁)

(承前頁)

衍生性金融商品	合約幣別	九十六年十二月三十一日		九十五年十二月三十一日	
		帳面價值	公平價值	帳面價值	公平價值
<u>交易對方所屬地區</u>					
本國	新台幣	(\$ 20,568)	(\$ 20,568)	(\$ 59,756)	(\$ 59,756)
非本國(包括於本國營業之外商機構)	-	-	-	-	-
<u>Lite-On Electronics (Thailand) Ltd.</u>					
公平價值變動列入損益之金融資產－流動					
遠期外匯合約	美元及泰銖	279	279	653	653
<u>交易對方所屬地區</u>					
本國	-	-	-	-	-
非本國(包括於本國營業之外商機構)	美元及泰銖	279	279	653	653
<u>建興電子科技公司</u>					
公平價值變動列入損益之金融資產－流動					
遠期外匯合約	美元及歐元	\$ 174	\$ 174	\$ 2,264	\$ 2,264
換匯換利合約	美元	24,125	24,125	1,395	1,395
<u>交易對方所屬地區</u>					
本國	美元	174	174	133	133
非本國(包括於本國營業之外商機構)	美元及歐元	24,125	24,125	3,526	3,526
公平價值變動列入損益之金融負債－流動					
換匯換利合約	美元及歐元	(5,440)	(5,440)	-	-
匯率交換合約	美元及歐元	(495)	(495)	-	-
遠期外匯合約	美元及歐元	-	-	(13,500)	(13,500)
<u>交易對方所屬地區</u>					
本國	-	-	-	-	-
非本國(包括於本國營業之外商機構)	美元及歐元	(5,935)	(5,935)	(13,500)	(13,500)
<u>閎暉科技(蘇州)公司</u>					
公平價值變動列入損益之金融負債－流動					
遠期外匯合約	新台幣	-	-	(224)	(224)

(接次頁)

(承前頁)

衍生性金融商品	合約幣別	九十六年十二月三十一日		九十五年十二月三十一日	
		帳面價值	公平價值	帳面價值	公平價值
<u>交易對方所屬地區</u>					
本 國	-	\$ -	\$ -	\$ -	\$ -
非本國 (包括於本 國營業之外商機 構)	新 台 幣	-	-	(224)	(224)
<u>敦揚科技公司</u>					
公平價值變動列入 損益之金融負債－ 流動					
遠期外匯合約	新 台 幣	(281)	(281)	(238)	(238)
<u>交易對方所屬地區</u>					
本 國	新 台 幣	(281)	(281)	(238)	(238)
非本國 (包括於本 國營業之外商機 構)	-	-	-	-	-

本公司自九十五年一月一日採用財務會計準則公報第三十四號「金融商品之會計處理準則」，因是，部分衍生性金融商品並未認列於九十四年度之財務報表，因適用新公報所產生股東權益調整項目之相關說明請參見附註。

本公司估計金融商品公平價值所使用之方法及假設如下：

金融商品公平價值係以其在資產負債表上之帳面價值估計其公平價值，因為此類商品到期日甚近，其帳面價值應屬估計公平價值之合理基礎。此方法應用於現金、應收票據及帳款、應收關係人款、其它金融資產－流動、存出保證金、短期借款、應付票據及帳款、應付關係人款及存入保證金等。

備供出售金融資產以市場價格為公平價值，衍生性金融商品如有活絡市場公開報價時，則以此市場價格為公平價值。若無市場價格可供參考時，則採用評價方法估計。本公司採用評價方法所使用之估計及假設，與市場參與者於金融商品訂價時用以作為估計及假設之資訊一致，該資訊為本公司可取得者。

以成本衡量之金融資產，因其無活絡市場公開報價且實務上須以超過合理成本之金額方能取得可驗證公平價值，因此公平價值無法可靠衡量。

長期付息負債係以市場價格為公平價值，若無市場價格可供參考時，則以其預期現金流量之折現值估計公平價值。折現率則以本公司所能獲得類似條件（相近之到期日）之長期付息負債利率為準。

本公司金融資產及金融負債之公平價值，以活絡市場之公開報價直接決定者，及以評價方法估計者分別為：

資 產	公 開 報 價 決 定 之 金 額		評 價 方 法 估 計 之 金 額	
	九 十 六 年 十 二 月 三 十 一 日	九 十 五 年 十 二 月 三 十 一 日	九 十 六 年 十 二 月 三 十 一 日	九 十 五 年 十 二 月 三 十 一 日
備供出售金融資產－非流動	\$ 1,247,780	\$ 904,011	\$ -	\$ -
負債				
避險之衍生性金融負債－非 流動	-	-	20,568	59,756
長期付息負債(含一年內到期 部分)	-	2,889,476	14,976,515	-

本公司九十五年底具利率變動之公平價值風險之金融資產為19,403,500仟元；九十六及九十五年底具利率變動之公平價值風險之金融負債分別為19,000,542仟元及9,615,820仟元。另九十六及九十五年底具利率變動之現金流量風險之金融負債分別為1,600,000仟元及2,800,000仟元

本公司九十六及九十五年度自備供出售金融資產當期直接認列為股東權益調整項目之金額分別為397,495仟元及775,592仟元。

財務風險資訊

市場風險

本公司及子公司因非功能性貨幣計價之進貨或銷貨而產生之匯率風險，本公司及子公司之政策係以遠期外匯合約、匯率交換合約及換匯換利合約進行財務避險作為主要目的，避險性質合約因匯率變動產生之損益大致與被避險項目之損益相抵銷，故市場價格風險並不重大。

本公司及子公司持有之上市櫃公司股票係分類為備供出售之金融資產，因此類資產係以公平價值衡量，其公平價值將隨影響市場價格相關因素，而使股票價值產生波動。

信用風險

信用風險係評估本公司及子公司因交易對方或他方未履合約所遭受之潛在影響，係以資產負債表日公平價值為正數之合約為評估對象，由於本公司及子公司之交易對象及履約他方均為信用良好之金融機構及公司組織，故預期無重大信用風險。

流動性風險

本公司及子公司投資之權益證券，除以成本衡量之金融資產及採權益法之長期股權投資因無活絡市場而具有重大流動性風險外，餘均具活絡市場，故預期可輕易在市場以接近公平價值迅速出售金融資產。另本公司及子公司從事之遠期外匯、匯率交換合約及換匯換利合約，因遠期外匯及匯率交換合約之匯率已確定，不致有重大之現金流量風險。

現金流量避險

本公司所承擔之浮動利率債務，可能因市場利率變動而使該負債之未來現金流量產生波動，並導致現金流量風險，故本公司與銀行另行簽訂利率交換合約，將浮動利率債務改變為固定利率債務，藉以規避因浮動利率而產生之風險，此避險交易之相關資訊彙列如下：

交易種類	日期	名目	本金	浮動利率	交換後之		結算日	到期日
					固定利率	利率		
<u>光寶科技公司</u>								
利率交換合約	九十六年十二月底		\$1,600,000	0%	1.39%	六個月一次	九十七年九月二十五日及二十六日	
	九十五年十二月底		2,800,000	0%	1.39%	六個月一次	九十七年九月二十五日及二十六日	
<u>指 定 之 避 險 工 具</u>								
			<u>公 平 價 值</u>					
被避險項目	指定為避險工具之金融商品		九十六年十二月三十一日	九十五年十二月三十一日		現金流量預期產生期間	預期於損益表認列期間	
浮動利率公司債	利率交換合約		(\$ 20,568)	(\$ 59,756)		92年至97年	92年至97年	

二十五、部門別財務資訊

產業別資訊：

本公司係以經營顯示器、多功能事務機、手機、印表機、數據機及電腦設備零組件等產品之製造及銷售為業務，並未兼營其他類別之產業。

地區別資訊：截至九十六年底止，並未設立國外營運部門。

外銷銷貨資訊：

本公司外銷銷貨額按地區別彙總列示如下：

地 區	九 十 六 年 度	九 十 五 年 度
亞 洲	\$ 65,132,134	\$ 49,218,837
美 洲	52,403,395	52,249,818
歐 洲	44,358,679	34,626,411
其他地區	<u>2,811,479</u>	<u>5,213,963</u>
合 計	<u>\$164,705,687</u>	<u>\$141,309,029</u>

重要客戶資訊：

客 戶 名 稱	九 十 六 年 度		九 十 五 年 度	
	銷 貨 金 額	佔收入%	銷 貨 金 額	佔收入%
甲	\$43,797,545	26.36	\$42,350,860	29.53
乙	<u>22,748,873</u>	<u>13.70</u>	<u>20,806,572</u>	<u>14.51</u>
	<u>\$66,546,418</u>	<u>40.06</u>	<u>\$63,157,432</u>	<u>44.04</u>

(承前頁)

關 係 企 業	與本公司之關係 (參閱下列註一說明)		應收		應付		其他		應付		應付	
	金額	%	金額	%	金額	%	金額	%	金額	%	金額	%
LITE-ON TECH. MEXICO, S.A. DE C.V.	-	-	\$ 2,852	-	\$ -	-	\$ -	-	\$ -	-	\$ -	-
APOR DEVELOPMENT LIMITED	-	-	-	-	-	-	-	-	-	-	-	-
力銘科技公司	40,131	-	1,798	-	-	-	15,492	-	-	-	-	15,492
Perios OYJ	-	-	4,887,763	24	-	-	-	-	-	-	-	-
其他 (註三)	349	-	480	-	311	-	436	-	-	-	-	747
減：備抵呆帳	(1,762)	-	(1,762)	-	-	-	-	-	-	-	-	-
合 計	\$14,691,058	71	\$5,952,997	29	\$17,802,625	98	\$429,786	2	\$18,232,411	-	-	-
九十五年十二月三十一日												
Funbo Enterprises Ltd. (HK)	133,732	1	9,330	-	\$ 174,174	1	\$ 62,544	1	\$ 236,718	-	-	-
Great Adelphi International Ltd.	-	-	-	-	-	-	-	-	-	-	-	-
GVC Subic Corp.	-	-	-	-	-	-	1,496	-	-	-	-	1,496
I-Solutions Limited	-	-	112,501	1	202	-	18,797	-	-	-	-	18,999
Lite-On Electronics (Europe) Ltd.	677,256	4	12,646	-	7,278	-	31,947	-	-	-	-	39,225
Lite-On Electronics (HK) Ltd.	362,596	2	15,451	-	49,158	-	2,143	-	-	-	-	51,301
Lite-On Electronics (Thailand) Co., Ltd.	163	-	2,178	-	890,567	7	-	-	-	-	-	890,567
Lite-On Electronics Co., Ltd. (HK)	-	-	100,535	1	60,526	1	214,239	2	274,765	-	-	-
Lite-On Inc. (USA)	173,152	1	14	-	173,166	-	1,536	-	-	-	-	1,536
Lite-On Japan Ltd.	330,473	2	25	-	7,212	-	8,593	-	-	-	-	15,805
Lite-On Service USA, Inc.	-	-	-	-	-	-	7,685	-	-	-	-	7,685
Lite-On Technology (Europe) B.V.	-	-	7,996	-	-	-	7,489	-	-	-	-	7,489
Lite-On Technology (Malaysia) Sdn. Bhd.	-	-	356,927	2	351,224	3	161,341	1	512,565	-	-	-
Lite-On Technology International Inc. (USA)	-	-	-	-	622	-	3,495	-	-	-	-	3,495
Lite-On Trading USA, Inc.	8,301,560	51	122,260	1	8,423,820	-	9,546	-	-	-	-	10,168
LTC Group Ltd. (BVI)	-	-	684,563	4	-	-	-	-	-	-	-	-
LTC International Ltd.	-	-	-	-	-	-	19,740	-	-	-	-	19,740
Maxtech Holding Inc.	118,473	1	-	-	-	-	-	-	-	-	-	-
Shiitech (Bermuda) Holding Ltd.	-	-	4,173	-	-	-	-	-	-	-	-	-
Titanic Capital Services Ltd.	-	-	614,943	4	-	-	-	-	-	-	-	-
中寶通 (無錫) 公司	54,236	1	669,179	4	3,767,534	30	11,439	-	3,778,973	-	-	-
光寶不動產管理公司	1,616,021	10	1,616,021	-	-	-	9,820	-	9,820	-	-	9,820
光寶匯才資訊服務公司	-	-	3,381	-	-	-	12,159	-	12,159	-	-	12,159
光寶電子 (天津) 公司	-	-	-	-	-	-	9,453	-	9,453	-	-	9,453
旭基公司	-	-	976	-	-	-	-	-	-	-	-	-
旭麗電子 (東莞) 公司	-	-	26,606	-	476,013	4	2,426	-	478,439	-	-	-
旭麗電子 (廣州) 公司	-	-	36,194	-	8,951	-	-	-	8,951	-	-	8,951
旭寶旅行社	-	-	-	-	-	-	-	-	-	-	-	-
東莞旭福電腦公司	7,843	-	17,361	-	-	-	9,789	-	9,789	-	-	9,789
建興電子科技公司	-	-	21,375	-	56	-	31,856	-	31,856	-	-	31,856
傑群科技公司	-	-	2,298	-	-	-	14	-	14	-	-	14
敦南科技公司	-	-	3,263	-	-	-	-	-	-	-	-	-
藍暉實業公司	-	-	9,998	-	978	-	-	-	978	-	-	978
源興電腦科技 (東莞) 公司	-	-	21,636	-	-	-	-	-	-	-	-	-

(接次頁)

(承前頁)

與本公司之關係 (參閱下列註一說明)	應收		係		應付		關		係		應付		人		款	
	金額	%	金額	%	金額	%	金額	%	金額	%	金額	%	金額	%	金額	%
Slittech Technology Corp. Ltd. (HK)	\$ -	-	\$ -	-	\$ -	-	\$ -	-	\$ -	-	\$ -	-	\$ -	-	\$ -	-
旭榮電子 (深圳) 公司	-	-	-	-	16,537	-	-	-	-	-	884	-	-	-	16,537	-
B.H. Precision Industrial Co., Ltd. (BVI)	-	-	-	-	-	-	-	-	4,415	-	-	-	-	-	4,415	-
寶益精密工業公司	-	-	-	-	-	-	-	-	2,616	-	-	-	-	-	2,616	-
LTC International (L) Bhd.	-	-	89,186	1	-	-	5,994	-	-	-	1,218	-	-	-	7,212	-
光寶科技 (廣州) 公司	-	-	304,215	2	-	-	824,184	7	-	-	-	-	-	-	824,184	-
Lite-On International Holding Co., Ltd. (BVI)	-	-	214,942	1	-	-	-	-	154,711	1	-	-	-	-	154,711	-
Lite-On S&D Inc.	295,044	2	-	-	-	-	1,856	-	-	-	1,339	-	-	-	3,195	-
Lite-On Overseas Trading Co., Ltd. (原名: G-Prime Computer Co., Ltd. (BVI))	-	-	511,625	3	-	-	4,740,362	38	-	-	-	-	-	-	4,740,362	-
Lite-On China Holding Co., Ltd. (BVI)	-	-	792,527	5	-	-	-	-	-	-	-	-	-	-	-	-
力信興業公司	-	-	-	-	-	-	456,139	4	-	-	4	-	-	-	456,143	-
Lite-On Japan (S) Pte. Ltd.	63,090	1	68	-	-	-	-	-	-	-	-	-	-	-	-	-
Lite-On Japan (H.K.) Ltd.	30,951	-	1,440	-	-	-	-	-	-	-	-	-	-	-	-	-
L&K Industries Philippines, Inc.	3,194	-	-	-	-	-	-	-	-	-	-	-	-	-	-	-
ColorBox (L) Bhd.	-	-	23,143	-	-	-	-	-	-	-	-	-	-	-	-	-
其他 (註四)	-	-	477	-	-	-	105	-	-	-	871	-	-	-	976	-
減: 備抵呆帳	(116,747)	(1)	-	-	-	-	-	-	-	-	-	-	-	-	-	-
合計	\$12,051,037	75	\$4,124,253	25	\$11,839,672	95	\$803,605	5	\$116,747	1	\$11,839,672	95	\$803,605	5	\$12,643,277	5

註一: 採權益法計價之被投資公司。

採權益法計價之被投資公司之轉投資公司。

董事長為本公司董事長之二等親。

註二: 係估各科目金額之比例。

註三: 其他關係人包括:

採權益法計價之被投資公司: GVC Subic Corp.、寶益精密工業公司及宇通光能公司。

採權益法計價之被投資公司: Lite-On Technology (China) Inc.、Lite-On Mexico S.A.de.C.V.、中寶科技(中國)公司、旭麗電子(東莞)公司及東莞旭福電腦公司

註四: 其他關係人包括:

採權益法計價之被投資公司: Maxi Switch Inc.、敦揚科技公司、Slittek Corporation (M) Sdn. Bhd.及龍生工業公司。

採權益法計價之被投資公司之轉投資公司: G-Tech USA, Inc.、Lite-On Mexico S.A.de C.V.、Maxi Switch S.A.de C.V.及中寶科技(中國)公司。

本公司董事長為其董事: 朋程科技公司。

註五: 除上表所列示者外, 本公司與其他關係人之關係及其名稱詳見附表九。

附表二

光寶科技股份有限公司
關係人交易事項明細表
民國九十六及九十五年度

單位：新台幣仟元

與本公司之 關係	業 註一	銷貨 (註二)		進貨 (註二)		其他收入 (註五)	租金費用	各項費用 (註四)	財 處分帳面價值	產 處分價款	交 處分(損)益	易 購入成本
		金額	% (註三)	金額	% (註三)							
九十六年度												
Funbo Enterprises Ltd. (HK)		\$ -	-	\$ -	-	\$ -	\$ -	\$ 163,643	\$ 493,238	\$ 493,253	\$ 15	\$ -
I-Solution Ltd.			-	80,543	-			20,701	-	-	-	-
Lite-On Electronics (Europe) Ltd.		2,433,157	1	-	-	226	-	2,263	-	-	-	-
Lite-On Electronics (HK) Ltd.		-	-	-	-	107	-	-	-	-	-	-
Lite-On Electronics (Thailand) Co., Ltd.		-	-	2,925,382	2	-	-	-	1,409	1,729	320	-
Lite-On Electronics Co., Ltd. (HK)		1,954,452	1	-	-	5,098	-	1,362,716	-	-	-	-
Lite-On Inc. (USA)		812,791	-	-	-	1,066	-	8,434	-	-	-	-
Lite-On Japan Ltd.		1,740,926	1	-	-	181	-	27,082	-	-	-	-
Lite-On Service USA, Inc.		-	-	-	-	-	-	60,591	-	-	-	-
Lite-On Technology (Europe) B.V.		-	-	-	-	-	-	12,918	-	-	-	-
Lite-On Technology International Inc. (USA)		-	-	-	-	-	-	35,165	-	-	-	-
Lite-On Trading USA, Inc.		44,708,383	27	-	-	54,221	15	1,612	-	-	-	-
Titanic Capital Services Ltd.		4,267,353	3	75,955,193	48	2,501	-	-	6,469	6,051	(481)	-
中寶運通(熊貓)公司		-	-	-	-	-	-	-	-	-	-	-
光寶不動產管理公司		-	-	-	-	-	95,896	43,638	-	-	-	-
光寶匯才資訊服務公司		-	-	-	-	-	431	57,159	-	-	-	-
旭康公司		-	-	1,671,695	1	621	-	57	-	240	240	-
旭寶旅行社		-	-	-	-	-	-	104,579	-	-	-	-
建輝電子科技公司		-	-	-	-	6,710	-	-	931	1,252	321	-
敦揚科技公司		-	-	-	-	3,749	-	-	-	-	-	-
國輝實業公司		-	-	4,069	-	34,641	-	-	-	-	-	-
Lite-On S&D Inc.		942,416	1	-	-	-	-	-	-	-	-	-
LTC International(L) Bhd.		-	-	54,985	-	284,291	-	6,892	-	-	-	-
聯統精密工業股份有限公司		-	-	18,562	-	-	-	436	-	-	-	-
龍生工業股份有限公司		-	-	-	-	-	-	1,200	-	-	-	-
力信實業公司		-	-	1,548,763	1	-	-	-	-	-	-	-
LI SHIN International Enterprise Corp.(BVI)		-	-	379,081	-	-	-	-	-	-	-	-
力銘科技股份有限公司		151,733	-	-	-	1,913	-	-	-	-	-	-
Lite-On Overseas Trading Co., Ltd. (原名: G-Prime Computer Co., Ltd. (BVI))		-	-	41,550,822	26	129	-	633,707	31,849	31,849	-	-
L&K INDUSTRIES PHILIPPINES, INC.		7,305	-	-	-	-	-	-	-	-	-	-
LITE-ON JAPAN (HK) LTD.		455,807	-	-	-	-	-	-	-	-	-	-
LITE-ON JAPAN(S)PTE LTD.		123,327	-	-	-	-	-	-	-	-	-	-
其他(註六)		19	-	35	-	-	-	1,118	-	-	-	-
合計		\$57,597,667	35	\$124,189,130	79	\$ 375,455	\$ 96,341	\$ 2,643,914	\$ 533,896	\$ 534,374	\$ 5,630	\$ 1,317

(接次頁)

關 係 企 業 註 一 說 明	銷 貨 (註 二)		進 貨 (註 二)		租 金 收 入	其 他 收 入	租 金 費 用	各 項 費 用 (註 四)	財 產 價 值		交 易 成 本	
	金 額	% (註 三)	金 額	% (註 三)					處 分 帳 面 價 值	處 分 價 款	處 分 (損) 益	購 入 成 本
九十五年度												
Funbo Enterprises Ltd. (HK)	\$ -	-	\$ -	-	\$ -	\$ -	\$ -	\$ 612,788	\$ -	\$ -	\$ -	\$ -
G-Com (BVI) Technology Ltd.	-	-	2,567,128	2	-	-	-	63,182	-	-	-	-
Great Adelphi International Ltd.	-	-	1,522,851	1	-	-	-	-	-	-	-	-
I-Solutions Limited	-	-	1,004	-	-	31,420	-	-	-	-	-	-
Lite-On Electronics (Europe) Ltd.	2,734,557	2	-	-	-	19,909	-	32,011	-	-	-	-
Lite-On Electronics (HK) Ltd.	1,005,089	1	-	-	-	-	-	-	65,314	67,447	2,133	68,307
Lite-On Electronics (Thailand) Co., Ltd.	-	-	2,769,759	2	-	-	-	-	-	-	-	-
Lite-On Electronics Co., Ltd. (HK)	-	-	-	-	-	-	-	1,965,240	-	-	-	-
Lite-On Inc. (USA)	714,790	-	-	-	-	1,072	-	8,849	-	-	-	-
Lite-On Japan Ltd.	2,061,538	1	-	-	-	45	-	25,652	-	-	-	-
Lite-On Service USA, Inc.	-	-	-	-	-	-	-	56,689	-	-	-	-
Lite-On Technology (Europe) B.V.	-	-	-	-	-	-	-	30,250	-	-	-	-
Lite-On Technology International Inc. (USA)	-	-	-	-	-	-	-	61,646	-	-	-	-
Lite-On Trading USA, Inc.	42,350,860	30	64	-	-	43,000	-	111	-	-	-	-
Maxt Switch Inc.	-	-	-	-	-	34	-	-	-	-	-	-
Titanic Capital Services Ltd.	-	-	66,126,018	51	-	-	-	-	-	-	-	-
中寶運通(無錫)公司	2,709,633	2	-	-	-	-	-	-	-	-	-	-
光寶不動產管理公司	-	-	-	-	-	-	149,298	26,571	-	-	-	-
光寶通信(廣州)公司	-	-	-	-	-	36	-	96,056	-	-	-	-
光寶通才資訊服務公司	-	-	4,532,076	3	-	26	-	24,894	-	-	-	-
旭捷公司	-	-	-	-	-	-	-	26,120	-	-	-	-
旭寶旅行社	-	-	-	-	-	-	-	-	-	-	-	-
東莞旭福電腦公司	-	-	3,664	-	-	3,996	-	-	-	-	-	-
東莞致力電腦公司	41	-	2,129	-	-	-	-	143	-	-	-	-
建興電子科技公司	-	-	-	-	-	-	-	306	-	-	-	-
毅揚科技公司	-	-	-	-	-	-	-	182	-	-	-	-
隆哩實業公司	-	-	5,460	-	-	-	-	1,351	-	-	-	-
Lite-On S&D Inc.	937,149	-	-	-	-	-	-	461	-	-	-	-
旭榮電子(深圳)公司	-	-	68,044	-	-	463,105	-	2,031	-	-	-	-
LTC International (L) Bhd.	-	-	33	-	-	-	-	1,801	-	-	-	-
China Bridge (BVI) Ltd.	-	-	-	-	-	-	-	-	-	-	-	-
光寶科技(廣州)公司	-	-	201,566	-	-	-	-	-	-	-	-	-
寶德精密工業公司	-	-	-	-	-	-	-	2,485	-	-	-	-
龍生工業公司	-	-	-	-	-	-	-	7,380	-	-	-	-
光寶科信技術(北京)公司	-	-	-	-	-	-	-	4,229	-	-	-	-
力信興業公司	-	-	113,641	-	-	-	-	-	-	-	-	-
Lite-On Overseas Trading Co., Ltd. (原名 G-Prime Computer Co., Ltd. (BVI))	\$52,517,321	36	\$17,623,265	13	\$ -	\$ 45	\$ -	\$ 22,191	\$ 65,314	\$ 67,447	\$ 2,133	\$ 68,307
合 計	\$52,517,321	36	\$98,732,019	75	\$ -	\$ 582,688	\$ 149,298	\$ 3,072,619	\$ 67,447	\$ 2,133	\$ -	\$ 68,307

註一：採權益法評價之被投資公司。
採權益法評價之被投資公司之轉投資公司。
董事長為本公司董事長之二等親。
註二：除已於財務報表附註二十列示外，與關係人進銷貨之交易條件與其他非關係人並無明顯差異。
註三：係店各科目金額之比例。
註四：主要係加工費、業務推廣費、佣金費用、產品保固費用及維修費用。
註五：主要係向 LTC International (L) Bhd. 收取之權利金及管理服務收入。依合約規定，權利金及管理服務收入之計算基礎及比率分別為 LTC International (L) Bhd. 銷貨淨額之 2.5% 及光寶科技子公司相關事業部依銷貨淨額比例分攤予 LTC International (L) Bhd. 當期管理費用之 5%。
註六：其他關係人包括：
採權益法評價之被投資公司：敦南科技公司。
採權益法評價之被投資公司之轉投資公司：旭麗電子(廣州)公司。
註七：除上表所列示者外，本公司與其他關係人之關係及其名稱詳見附表九。

光寶科技股份有限公司及其轉投資公司

資金貸與他人

民國九十六年度

附表三

單位：新台幣及外幣仟元

資金貸與他人者 編號公司名稱	貸與對象	往來科目	本年度最高餘額	年底餘額	利率區間 (%)	資金貸與性質 (註一)	業務往來金額	有短期融通資金 必要之原因	提列呆帳	擔保名稱	品價值	對個別對象資金 貸與最高金額	資金貸與 最高限額
1 光寶科技公司	Perios Oyj	應收關係人款	\$ 4,866,450	\$ 4,866,450	5.6%	2	\$ -	營運週轉	\$ -	-	\$ -	\$ 24,637,116 (註二)	
2 東莞致通電腦公司	光寶電子(東莞)公司	應收關係人款	186,539	186,539	4.698%-5.508%	2	-	營運週轉	-	-	RMB 86,270 (註三)	RMB 86,270 (註三)	
3 東莞旭龍電腦公司	光寶電子(東莞)公司	應收關係人款	168,773	72,839	4.698%-5.508%	2	-	營運週轉	-	-	RMB 99,731 (註四)	RMB 99,731 (註四)	
4 旭龍電子(廣州)公司	光寶電子(東莞)公司	應收關係人款	177,656	-	5.508%	2	-	營運週轉	-	-	RMB 199,701 (註五)	RMB 199,701 (註五)	
	光寶(廣州)計算機	應收關係人款	31,645	-	5.022%	2	-	營運週轉	-	-	RMB 199,701 (註五)	RMB 199,701 (註五)	
	光寶通信(廣州)	應收關係人款	133,242	88,828	5.508%	2	-	營運週轉	-	-	RMB 199,701 (註五)	RMB 199,701 (註五)	
5 Li Shin International Enterprise Corp.	蘇州力信電子公司	應收關係人款	129,772	-	-	2	-	營運週轉	-	-	\$ 363,901 (註六)	\$ 363,901 (註六)	
6 Perios Oyj	CIM_HK	應收關係人款	154,718	154,718	6.446%-6.58%	2	-	營運週轉	-	-	\$ 24,637,116 (註二)	\$ 24,637,116 (註二)	
	PERLOS ASIA SG	應收關係人款	183,855	183,855	5.17%	2	-	營運週轉	-	-	\$ 24,637,116 (註二)	\$ 24,637,116 (註二)	
	PERLOS_INDIA	應收關係人款	731,343	731,343	6.77%-7.603%	2	-	營運週轉	-	-	\$ 24,637,116 (註二)	\$ 24,637,116 (註二)	
	PERLOS_KFTT_HUNGARY	應收關係人款	715,466	620,070	6.329%	2	-	營運週轉	-	-	\$ 24,637,116 (註二)	\$ 24,637,116 (註二)	
	PERLOS_LTDA_BRAZIL	應收關係人款	1,362,430	1,362,430	6.56%-12.00%	2	-	營運週轉	-	-	\$ 24,637,116 (註二)	\$ 24,637,116 (註二)	
	PERLOS_MX_INC	應收關係人款	1,600,176	1,542,085	5.550%-7.847%	2	-	營運週轉	-	-	\$ 24,637,116 (註二)	\$ 24,637,116 (註二)	
	PERLOS_MX_SA	應收關係人款	146,745	146,745	9.84%	2	-	營運週轉	-	-	\$ 24,637,116 (註二)	\$ 24,637,116 (註二)	
	PERLOS_TX_INC	應收關係人款	301,321	295,623	6.5%	2	-	營運週轉	-	-	\$ 24,637,116 (註二)	\$ 24,637,116 (註二)	
	PERLOS_AB	應收關係人款	18,807	18,807	5.75%	2	-	營運週轉	-	-	\$ 24,637,116 (註二)	\$ 24,637,116 (註二)	
7 PERLOS_FINANCE-FI NLAND	Perios Oyj	應收關係人款	37,239	37,239	3.541%	2	-	營運週轉	-	-	\$ 24,637,116 (註二)	\$ 24,637,116 (註二)	
8 Perios(GZ) Engineering Plastic	PERLOS SZ	應收關係人款	301,375	270,635	3%	2	-	營運週轉	-	-	\$ 24,637,116 (註二)	\$ 24,637,116 (註二)	
	PERLOS BJ	應收關係人款	916,357	855,949	3%	2	-	營運週轉	-	-	\$ 24,637,116 (註二)	\$ 24,637,116 (註二)	
	PERLOS(GZ) Electronic Component	應收關係人款	125,851	-	3%	2	-	營運週轉	-	-	\$ 24,637,116 (註二)	\$ 24,637,116 (註二)	

註一：資金貸與性質之說明如下：
有業務往來。
有短期資金融通之必要。

註二：係光寶科技公司九十六年十二月三十一日股權淨值之百分之四十。

註三：係東莞致通電腦公司九十六年十二月三十一日股權淨值之百分之四十。

註四：係東莞旭龍電腦公司九十六年十二月三十一日股權淨值之百分之四十。

註五：係旭龍電子(廣州)公司九十六年十二月三十一日股權淨值之百分之四十。

註六：係 Li Shin International Enterprise Corp.九十六年十二月三十一日股權淨值之百分之四十。

光寶科技股份有限公司及其轉投資公司
為他人背書保證
民國九十六年度

附表四

單位：新台幣千元

編號	背書保證者公司名稱	被背書保證公司名稱	證稱	對關稱	對象	對單一企業背書保證限額(註二)	本期最高背書保證餘額	期末背書保證餘額	以財產擔保之背書保證金額	累計背書保證金額佔最近期財務報表淨值之比率	背書保證最高限額(註二)
1	Perlos Oy	Perlos AB Perlos GZ Perlos Inc Perlos Kft Perlos Beijing Perlos India Perlos Ltda Perlos Mexico S.A.		2	2	\$6,159,279	\$ 17,235	\$ 17,235	\$ -	0.03%	\$24,637,116
				2	2	6,159,279	807,558	807,558	-	1.32%	24,637,116
				2	2	6,159,279	224,527	224,527	-	0.37%	24,637,116
				2	2	6,159,279	167,424	148,584	-	0.25%	24,637,116
				2	2	6,159,279	109,005	109,005	-	0.18%	24,637,116
				2	2	6,159,279	648,844	648,844	-	1.06%	24,637,116
				2	2	6,159,279	11,924	11,924	-	0.02%	24,637,116
				2	2	6,159,279	389,759	389,759	-	0.64%	24,637,116

註一：背書保證及對象與本公司之關係如下：
有業務關係之公司。

直接持有普通股股權超過 50% 之子公司。

母公司與子公司持有普通股股權合併計算超過 50% 之被投資公司。

註二：係本公司訂定之「資金貸與及背書保證處理程序」中規定本公司背書保證之總額以不超過本公司最近期財務報表淨值 40% 為限，對單一企業之背書保證以不超過本公司最近期財務報表淨值 10% 為限。

光寶科技股份有限公司及其轉投資公司

年底持有有價證券情形

民國九十六年十二月三十一日

附表五

單位：除另予註明者外，為新台幣仟元

持有之公司	有價證券種類及名稱	與發行人之關係	帳列科目	年終股數(仟股) / 單位	帳面金額	持股比例(%)	市價 / 股權淨值	備註
光寶科技公司	股票		採權益法之長期股權投資	378,665	\$ 7,690,848	44.07	\$ 10,015,697	
	建興電子科技公司	子公司						
	閩暉實業公司	"		71,808	1,921,177	47.64	9,119,600	
	敦南科技公司	採權益法計價之被投資公司		80,819	1,552,245	18.17	1,976,033	
	力信興業公司	子公司		255,073	6,150,616	100.00	6,150,616	
	Lite-On International Holding Co., Ltd. (BVI)	"		237,743	14,525,049	100.00	14,525,049	
	光寶不動產管理公司	"		111,588	3,834,578	100.00	3,834,578	
	Lite-On Electronics (Thailand) Co., Ltd.	"		5,030	728,371	100.00	728,371	
	敦揚科技公司	"		70,103	1,569,303	100.00	1,569,303	
	龍生工業公司	採權益法計價之被投資公司		26,727	1,088,853	29.83	585,423	
	源泰投資公司	子公司		852,771	8,787,566	100.00	8,787,566	
	LTC Group Ltd. (BVI)	"		28,650	2,307,631	100.00	2,307,631	
	Lite-On Technology USA, Inc.	"		436	1,916,218	100.00	1,916,218	
	力銘科技公司	採權益法計價之被投資公司		19,250	395,474	21.59	388,244	
	Lite-On Electronics (Europe) Ltd.	子公司		5,471	480,142	100.00	480,142	
	Lite-On Technology (Malaysia) Sdn. Bhd.	"		43,000	301,768	100.00	301,768	
Lite-On Electronics (HK) Ltd.	"		20	5,183,777	100.00	5,183,777		
Lite-On Japan Ltd.	"		2,240	188,094	34.15	193,617		
Lite-On Overseas Trading Co., Ltd. (原名：G-Prime Computer Co., Ltd.(BVI))	採權益法計價之被投資公司		5,143	164,554	100.00	164,554		
Lite-On Technology International Inc. (USA)	"		3,000	116,767	100.00	116,767		
GVC Subic Corp.	"		1,001	87,338	100.00	87,388		
寶竄精密工業公司	"		2,545	43,519	50.90	43,519		

(接次頁)

(承前頁)

持有之公司	有價證券種類及名稱	與發行人之關係	帳列科目	年股數(仟股) / 單位(仟)	帳面金額	持股比例(%)	市價/每股淨值	底備
	光寶匯才公司	子公司	採權益法之長期股權投資	3,332	\$ 53,094	98.00	\$	53,094
	Lite-On Technology (Europe) B.V.	"	"	18	7,058,986	54.00	7,058,986	
	傑群科技公司	"	"	5,700	1,156	100.00		1,156
	Maxtech Holding, Inc.	"	"	3,000	-	75.00		-
	晶元光電公司	本公司為其董事	備供出售金融資產	7,788	1,082,546	1.27	1,082,546	
	瀚宇彩晶公司	-	"	11,475	165,234	0.23	165,234	
	亞太固網寬頻電信公司(原名東森寬頻電信公司)	-	以成本衡量之金融資產	15,000	註二	0.23		-
	智捷科技公司	-	"	3,245	56,434	4.77	56,434	
	金居開發銅箔公司	-	"	1,530	45,900	0.77	45,900	
	Com2B	-	"	5,000	19,009	11.11	19,009	
	凌耀科技公司	本公司為其董事	"	2,168	9,581	8.90	9,581	
	揚迪科技公司	-	"	5,700	註二	19.00		-
	星動科技公司	-	"	1,500	註二	9.38		-
	新彩科技公司	-	"	1,019	註二	2.26		-
	Aetas Technology, Inc.	-	"	3,117	104,786	7.09	107,786	
源泰投資公司	宇通光能公司	本公司為其董事	預付投資款	33,400	497,660	23.86	424,526	
	光寶科技公司	母公司	備供出售金融資產	14,453	818,025	0.66	818,025	
	建興電子科技公司	董事長為同一人	採權益法之長期股權投資	2,908	65,756	0.34	66,850	
	光林電子公司	子公司	"	77,303	1,299,630	72.05	1,087,673	
	盛達電業公司	-	備供出售金融資產	490	11,799	0.51	11,799	
	凱碩公司	-	以成本衡量之金融資產	4,614	61,200	5.50	61,200	
	新利虹科技公司(原名利碟公司)	-	備供出售金融資產	2,624	24,005	0.59	24,005	
	敦南科技公司	採權益法計價之被投資公司	採權益法之長期股權投資	9,164	187,150	2.06	196,507	
	Lite-On Tech (Europe) BV.	"	"	0,034	6,043,500	46.00	2,162,675	
	智捷科技公司	-	以成本衡量之金融資產	4,107	58,743	6.04	58,743	
	光耀科技公司	本公司為其董事	"	7,100	195,250	15.40	195,250	
	中揚特別機會創業投資公司	"	"	30,000	300,000	10.00	300,000	

(接次頁)

(承前頁)

持有之公司	有價證券種類及名稱	與發行人之關係	帳列科目	年 股數(仟股) 單位(仟)	帳 面 金 額	持 股 比 率 (%)	市 價 / 股 權 淨 值	備 註
光林電子公司	股票 Leotek Electronics USA Corp.	子公司	採權益法評價之長期 股權投資	2,100	\$ 21,289	100.00	\$ 21,289	
	Leotek Holding Corp. 華星光通科技公司	"	以成本衡量之金融資 產-非流動	520	10,384	100.00	10,384	
	North America Micro-Electronic & Software, Incorporated	"	"	578	2,735	2.18	2,735	
Leotek Holding Corp.	Leotek Electronics (Mauritius) Corp.	子公司	採權益法評價之長期 股權投資	518	320	100.00	320	
Leotek Electronics (Mauritius) Corp. LTC Group Ltd. (BVI)	山東佳虹電子科技公司	子公司	採權益法評價之長期 股權投資	-	320	51.00	320	
Titanic Capital Services Ltd.	股票 Titanic Capital Services Ltd.	子公司	採權益法之長期股權 投資	26,655	64,871	100.00	64,871	
LTC International Ltd.	股票 Lite-On Technology Mexico S.A. De C.V. LTC International Ltd. NPG Display Ltd	" " 權益法評價之被投資公司	" " "	1,733 9,150 2,220	15,054 15,554 110	99.99 100.00 30.00	15,054 15,554 110	
建興電子科技公司	股票 東莞旭福電腦公司	子公司	採權益法之長期股權 投資	-	249,328	79.29	249,328	
	股票 光寶科技公司 存託憑證 光寶科技公司 GDR	母公司	備供出售金融資產 備供出售金融資產	3,627 307	175,029 205,271	0.17 0.14	175,029 205,271	
	股票 建基公司 光寶科技公司	母公司	備供出售金融資產 "	8,400 1,626	104,160 92,013	5.00 -	104,160 92,013	
	股票 Oplink Communications, Inc. 亞太固網寬頻公司	"	"	12	5,808	-	5,808	
	益進光電科技公司 星動科技公司 凌耀科技公司	" " "	以成本衡量之金融資 產-非流動	6,000 2,175 1,500 1,022	- 6,347 - 5,038	- 5.00 9.00 4.00	- 6,347 - 5,038	

(接次頁)

(承前頁)

持有之公司	有價證券種類及名稱	與發行人之關係	帳列科目	年股數(仟股) / 單位(仟)	帳面金額	持股比例(%)	市價/股權淨值	底註
	股票 High Yield Group Co., Ltd.	子公司	採權益法之長期股權投資	10,970	\$ 1,615,269	100.00	\$ 1,706,390	
	Lite-on Information Technology B.V. 飛利浦建興數位科技公司	"	"	18	1,397,960	100.00	1,397,960	
	LET (HK) Ltd. Lite-On Americas Inc.	權益法評價之被投資公司 子公司	其他負債-其他	17,150	369,414	49.00	369,414	
	Lite-On Sales & Distribution Inc.	"	"	10	(127,078)	100.00	(307,061)	
	Lite On (USA) International Inc. JVC Lite-On IT Manufacturing and Sales, Limited	子公司	採權益法之長期股權投資	0.5	44,986	100.00	45,564	
	建興國際(香港)公司	"	"	1	91,312	100.00	91,312	
High Yield Group Co., Ltd.	股票 建興國際(香港)公司	"	"	10	20,485	100.00	20,485	
建興國際(香港)公司	股票 建興國際(香港)公司	"	"	98	8,329	49.00	8,329	
建興國際(香港)公司	股票 建興光電科技(廣州)公司	子公司	採權益法之長期股權投資	-	USD 81,477	100.00	USD 81,477	
建興國際(香港)公司	股票 建興光電科技(廣州)公司	子公司	採權益法之長期股權投資	-	USD 79,221	100.00	USD 79,221	
建興國際(香港)公司	股票 技興尚貿(廣州)公司	"	"	-	USD 306	100.00	USD 306	
建興國際(香港)公司	股票 建興(廣州)電子科技公司	"	"	-	USD 1,856	100.00	USD 1,856	
建興國際(香港)公司	股票 建興電子科技(德國)公司	子公司	採權益法之長期股權投資	-	EUR 31	100.00	EUR 31	
建興國際(香港)公司	股票 Automotive Playback Modules Hungary Electronical Mechanical Manufacturing and Trading Limited Liability Company	"	"	-	EUR 26,112	100.00	EUR 26,112	
建興國際(香港)公司	股票 APMCQ Automotive Playback Modules Portugal, Unipessoal LDA	子公司	採權益法之長期股權投資	-	EUR 14	100.00	EUR 14	
建興國際(香港)公司	股票 APM Ukraine Limited Liability Company	"	"	-	EUR 2,684	100.00	EUR 2,684	
建興國際(香港)公司	股票 Automotive Playback Modules Services Austria GmbH	"	"	-	EUR 196	100.00	EUR 196	

(接次頁)

財務概況

(承前頁)

持有之公司	有價證券種類及名稱	與發行人之關係	帳列科目	年 目 股 數 (千 股)	帳 面 金 額	持 股 比 率 (%)	市 價 / 股 權 淨 值 備 註	底
LET (HK) Ltd.	基金 The Swisstech Fund	-	備供出售金融資產	8	HKD 79,343	-	HKD 79,343	
飛利浦建興數位科技公司	股票 Philips & Lite-On Digital Solutions USA Inc. Philips & Lite-On Digital Solutions Europe B.V. Philips & Lite-On Digital Solutions Germany GmbH. Philips & Lite-On Digital Solutions Korea Ltd.	子公司 " " "	採權益法之長期股權投資 " " "	1 0.18 - 17.82	\$ 20,253 14,592 1,611,148 16,896	100.00 100.00 100.00 100.00	\$ 20,253 14,592 1,142,093 16,896	
Lite-On International Holding Co., Ltd. (BVI)	股票 LTC International (L) Bhd. ColorBox (L) Bhd. Lite-On China Holding Co., Ltd. (BVI) Loe-Nel Ltd. (BVI)	子公司 " " "	採權益法之長期股權投資 " " "	250 10 268,941 17,574	USD 15,378 USD 8,394 USD 442,330 USD 1,361	100.00 100.00 100.00 100.00	USD 15,378 USD 8,394 USD 442,330 USD 1,361	
Lite-On China Holding Co., Ltd. (BVI)	基金 Universal New Opportunity Fund	-	備供出售金融資產	9	USD 10,287	-	USD 10,287	
	股票 I-Solutions Limited Fumbo Enterprises Ltd. (HK) G&W Technology (BVI) Ltd. Lite-On Peripherals Pte. Ltd. Lite-On Electronics Co., Ltd. (HK) 旭基公司 Cheng Yee Enterprise Ltd. 凱明信息科技公司	子公司 " " " " " " "	採權益法之長期股權投資 " " " " " " "	1,500 500 4,500 51,777 136,439 68,430 24,890 4,962	USD 33,714 USD 67 USD 8,864 USD 98,778 HKD 166,257 RMB 151,573 USD 43,589 USD 600	100.00 100.00 50.00 100.00 100.00 100.00 57.88 1.87	USD 33,714 USD 67 USD 8,864 USD 98,778 HKD 166,257 RMB 151,573 USD 43,589 USD 600	
	股票 源興電腦科技(東莞)公司 光寶電子(廣州)公司	" "	" "	- -	RMB 71,446 RMB 13,103	100.00 100.00	RMB 71,446 RMB 13,103	

(接次頁)

(承前頁)

持有之公司	有價證券種類及名稱	與發行人之關係	帳列科目	年單位	股數(仟股) / 單位	帳面金額	持股比例(%)	市價 / 每股淨值	備註
Lite-On Electronics Co., Ltd. (HK)	股票 光寶通信(廣州)公司	"	"	-	100.00	RMB 100,902	100.00	RMB 100,902	
	光寶電子通訊(廣州)公司	"	"	-	100.00	RMB 115,349	100.00	RMB 115,349	
	光寶科技(廣州)公司	"	"	-	100.00	RMB 407,914	100.00	RMB 407,914	
	光寶(廣州)計算機科技公司	"	"	-	100.00	RMB 23,361	100.00	RMB 23,361	
	光寶(廣州)精密模具公司	"	"	-	100.00	RMB 67,852	100.00	RMB 67,852	
旭基公司	旭麗電子(廣州)公司	"	"	-	100.00	RMB 499,252	100.00	RMB 499,252	
	存託憑證	備供出售金融資產		234	0.11	133,562		133,562	
	光寶科技公司 GDR	備供出售金融資產		6	-	7,117		7,117	
	基金 Global Performance Fund	備供出售金融資產		217	0.10	123,788		123,788	
	存託憑證 光寶科技公司 GDR	備供出售金融資產		6	-	7,437		7,437	
G&W Technology (BVI) Ltd.	International Mixed Portfolio Fund	備供出售金融資產		-	100.00	2,285		2,285	
	股票 G&W Technology Ltd.	採權益法之長期股權投資		40,000	100.00	38,690		38,690	
Cheng Yee Enterprise Ltd.	股票 Hang Yuan Enterprise Ltd.	採權益法之長期股權投資		3,000	100.00	4,898		4,898	
	股票 Coxon Precise International Limited.	採權益法之長期股權投資		-	100.00	39,859		39,859	
Hang Yuan Enterprise Ltd.	股票 谷松工業(昆山)公司	採權益法之長期股權投資		-	30.00	16,341		16,341	
	股票 東陽精密機器(昆山)公司	採權益法之長期股權投資		139,552	100.00	21,145		21,145	
Coxon Precise International Limited.	股票 Natsteel Electronic Systems S.A. De C.V.	採權益法之長期股權投資		-	100.00	63,827		63,827	
	股票 旭麗電子(東莞)公司	採權益法之長期股權投資		-	100.00	150,298		150,298	
Loe-Nel Ltd. (BVI)	股票 光寶電子(東莞)公司	"	"	-	100.00	215,676		215,676	
	股票 東莞致通電腦公司	"	"	-	100.00	161,522		161,522	
Lite-On Electronics (HK) Ltd	股票 東莞致力電腦公司	"	"	-	100.00				

(接次頁)

(承前頁)

持有之公司	有價證券種類及名稱	與發行人之關係	帳列科目	年 目 股 數 (千 股) / 單 位 (千 股)	帳 面 金 額	持 股 比 率 (%)	市 價 / 股 權 淨 值 備 註	底
東莞致通電腦公司	光寶數碼電子(東莞)公司	"	"	-	RMB 3,068	100.00	RMB 3,068	3,068
	光寶電子(天津)公司	"	"	-	RMB 426,415	100.00	RMB 426,415	426,415
	中寶科技(中國)公司	"	"	-	RMB 233,785	100.00	RMB 233,785	233,785
	東莞旭福電腦公司	子公司	採權益法之長期股權投資	-	RMB 51,636	20.71	RMB 51,636	51,636
中寶科技(中國)公司	中寶運通(無錫)公司	子公司	採權益法之長期股權投資	-	RMB 41,060	100.00	RMB 41,060	41,060
	無錫光寶光電公司 上海全景數字技術公司	" -	" 以成本衡量之金融資產	- -	RMB 71,876 RMB 9,146	100.00 16.66	RMB 71,876 RMB 9,146	71,876 69,146
Lite-On Technology USA Inc.	股 票 Lite-On Trading USA, Inc.	子公司	採權益法之長期股權投資	120	USD 20,947	100.00	USD 20,947	20,947
	股 票 Lite-On Inc. (USA) Maxi Switch Lite-On Service USA, Inc. Lite-On S&D Inc	" " " "	" " " "	3,000 26 10 3,500	USD 9,272 USD 14,578 USD 1,454 USD 3,715	100.00 100.00 100.00 100.00	USD 9,272 USD 14,578 USD 1,454 USD 3,715	9,272 14,578 1,454 3,715
Maxi Switch, Inc.	股 票 Maxi Switch S.A. De C.V.	子公司	採權益法之長期股權投資	607	USD 1,883	100.00	USD 1,883	1,883
Lite-on Technology International Inc. (USA)	股 票 Lite-On Mexico S.A. De C.V.	子公司	採權益法之長期股權投資	156	USD 1,381	99.99	USD 1,381	1,381
	股 票 Lite-On (France) SARL	子公司	採權益法之長期股權投資	3,050	GBP 114	100.00	GBP 114	114
閩暉實業公司	股 票 Lite-On (Germany) GmbH	"	"	5,000	GBP 292	100.00	GBP 292	292
	股 票 Silitech (BVI) Holding Ltd. 錫美精機公司	子公司 本公司為其董事	採權益法之長期股權投資 以成本衡量之金融資產 - 非流動	50,182 1,546	\$ 2,780,801 13,629	100.00 13.00	\$ 2,780,801 13,629	2,780,801 13,629

(接次頁)

(承前頁)

持有之公司	有價證券種類及名稱	與發行人之關係	帳列科目	年終股數(仟股) / 單位	帳面金額	持股比例(%)	市價 / 股權淨值	備註
Sillitech (BVI) Holding Ltd.	股票 Sillitech (Bermuda) Holding Ltd.	子公司	採權益法之長期股權投資	50,132	USD 85,015	100.00	USD 85.015	
Sillitech (Bermuda) Holding Ltd.	股票 Sillitech Technology Corp. Ltd.	子公司	採權益法之長期股權投資	62,400	USD 42,701	100.00	USD 42,701	
	Sillitech Technology Corp. Sdn. Bhd.	"	"	21,400	USD 13,256	100.00	USD 13,256	
	S/G Industries, Inc.	採權益法計價之被投資公司	"	3	USD 479	49.95	USD 479	
	Sillitech Technology (Europe) Ltd.	子公司	"	1	USD 161	100.00	USD 161	
	闊暉(香港)控股有限公司	"	"	32,200	USD 32,488	100.00	USD 32,488	
	闊暉電子(常熟)公司	子公司	採權益法之長期股權投資	-	RMB 19,641	100.00	RMB 19,641	
	闊暉科技(蘇州)公司	"	"	-	RMB 217,554	100.00	RMB 217,554	
Sillitech Technology Corp. Ltd.	股票 旭榮電子(深圳)公司	子公司	採權益法之長期股權投資	-	RMB 257,717	100.00	RMB 257,717	
	旭盈公司	"	"	4,752	RMB 4,905	55.00	RMB 4,905	
	麥巨速實業公司	"	"	13,100	RMB 10,493	100.00	RMB 10,493	
	蘇州旭隆模具製造有限公司	"	"	-	RMB 8,796	40.00	RMB 8,796	
旭盈公司	股票 旭盈表面處理(深圳)公司	子公司	採權益法之長期股權投資	-	RMB 6,387	100.00	RMB 6,387	
敦揚科技公司	股票 Lite-On Automotive Electronics (Europe) BV at Epe	子公司	採權益法之長期股權投資	24	\$ 27,140	100.00	\$ 27,140	
	Lite-On Automotive (North America) Inc.	"	"	1,200	679	100.00	679	
	Lite-On Automotive International (Cayman) Co., Ltd.	"	"	9,636	383,333	100.00	383,333	
	册程科技公司	-	備供出售金融資產—非流動	1,452	223,602	5.00	223,602	
Lite-On Automotive International (Cayman) Co., Ltd.	股票 敦揚科技(無錫)公司	子公司	採權益法之長期股權投資	5,000	USD 8,058	100.00	USD 8,058	

(接次頁)

財務概況

(承前頁)

持有之公司	有價證券種類及名稱	與發行人之關係	帳列科目	年股數(仟股) / 單位	帳面金額	持股比例(%)	市價/股權淨值	底備註
寶竒精密工業公司	光寶(廣州)汽車電子公司 LVS Electronics Ltd	本公司副總經理擔任該公司董事	以成本衡量之金融資產 - 非流動	3,700	USD 2,994	100.00	USD 2,994	
	股票 B.H. Precision Industrial Co., Ltd. (BVI)	子公司	採權益法之長期股權投資	-	USD 67	19.00	USD -	
B.H. Precision Industrial Co., Ltd. (BVI)	股票 松宏塑膠模具製品(東莞)公司	子公司	採權益法之長期股權投資	-	\$ -	100	\$ -	(解散中)
	股票 Eagle Rock Investment Ltd.	子公司	採權益法之長期股權投資	-	USD -	100	USD -	(解散中)
力信興業公司	Eagle Rock Investment Ltd.	子公司	採權益法計價之長期股權投資	20,385	\$ 1,850,174	100.00	\$ 1,850,174	
	Li Shin International Enterprise Corp.	採權益法計價之被投資公司	採權益法計價之長期股權投資	6,748	909,753	100.00	909,753	
	力銘科技公司	採權益法計價之被投資公司	採權益法計價之長期股權投資	21,560	434,744	24.18	434,744	
	振維電子公司	採權益法計價之被投資公司	採權益法計價之長期股權投資	8,576	147,067	17.27	147,067	
	Chear Mine Electronic (M) Sdn. Bhd.	採權益法計價之被投資公司	採權益法計價之長期股權投資	560	3,458	7.50	3,458	
	Fordgood Electronic Ltd.	採權益法計價之被投資公司	採權益法計價之長期股權投資	600	2,681	5.00	2,681	
	Canfield Ltd.	採權益法計價之被投資公司	採權益法計價之長期股權投資	200	3,936	33.33	3,936	
	豐瀚電子公司	採權益法計價之被投資公司	採權益法計價之長期股權投資	1,167	5,833	6.67	5,834	
	天馳公司	採權益法計價之被投資公司	採權益法計價之長期股權投資	1	11	-	11	
	銳普電子公司	採權益法計價之被投資公司	採權益法計價之長期股權投資	499	-	0.41	註四	
	國內受益憑證 大華美元貨幣基金	國內可轉換公司債	國內可轉換公司債	20	7,003	-	7,003	
Eagle Rock Investment Ltd.	銳普電子公司	子公司	無活絡市場之債券投資 - 非流動	150	-	-	註四	
	股票 蘇州福泰電子公司	子公司	採權益法計價之長期股權投資	-	USD 15,479	100.00	USD 15,479	
力信興業公司	惠州市力信電子公司	採權益法計價之被投資公司	採權益法計價之長期股權投資	-	USD 9,431	100.00	USD 9,431	
	蘇州力信電子公司	採權益法計價之被投資公司	採權益法計價之長期股權投資	-	USD 18,343	100.00	USD 18,343	
	惠州富泰電子公司	採權益法計價之被投資公司	採權益法計價之長期股權投資	-	USD 1,369	100.00	USD 1,369	
	淮安力信科技公司	採權益法計價之被投資公司	採權益法計價之長期股權投資	-	USD 5,373	100.00	USD 5,373	

(承前頁)

持有之公司	有價證券種類及名稱	與發行	有價之證	券關係	帳列	科目	年股數(仟股) / 單位	帳面金額	持股比例(%)	市價 / 股權淨值	備註
Li Shin International Enterprise Corp. 力銘科技公司	股票 Fordgood Electronic Ltd. Chear Mine Electronic (M) Sdn. Bhd. 股票 Logah Technology Co., Ltd.	子公司 " 子公司	採權益法計價之長期 股權投資 " 採權益法計價之長期 股權投資				11,400 6,908 4,100	USD 1,570 USD 1,315 \$ 588,056	95.00 92.50 100.00	USD 1,570 USD 1,315 \$ 588,056	
Logah Technology Co., Ltd.	股票 力銘電子(蘇州)公司	子公司	採權益法計價之長期 股權投資				-	USD 10,850	100.00	USD 10,850	
Lite-On Technology (Europe) BV. Lite-On (Finland) Oy	股票 Lite-On (Finland) Oy	子公司	採權益法之長期股權 投資				3	EUR 275,658	100.00	EUR 275,658	
Perlos Oy	股票 Perlos Oy	子公司	採權益法之長期股權 投資				30,441	EUR 94,468	95.84	EUR 94,468	
Perlos Oy	股票 Perlos Mexico, S.A. de C.V	子公司	採權益法之長期股權 投資				1,026	EUR 1,785	100.00	EUR 1,785	
	Perlos Mexico Services, S.A. de C.V	"	"				3	EUR 217	100.00	EUR 217	
	Perlos Holding Inc.	"	"				36,343	EUR 36,643	100.00	EUR 36,643	
	Perlos(Guangzhou) Engineering Plastics Co. Ltd	"	"				10,073	EUR 45,736	100.00	EUR 45,736	
	Perlos (Guangzhou) Electronic Components Co.Ltd	"	"				14,175	EUR 12,722	100.00	EUR 12,722	
	Perlos(Beijing) Electronic and Telecommunication Compons	"	"				12,178	EUR 17,537	100.00	EUR 17,537	
	Perlos Ltda	"	"				12,673	(EUR 3,001)	99.09	(EUR 3,001)	
	Perlos Precision Plastics Moulding Ltd	"	"				502	EUR 32,696	100.00	EUR 32,696	
	Perlos AB.	"	"				2,118	EUR 273	100.00	EUR 273	
	Perlos Finance Holding Oy	"	"				767	EUR 772	100.00	EUR 772	
	CIM Precision (HK) Ltd.	"	"				1,742	(EUR 328)	75.00	(EUR 328)	
	Perlos Telecommunication and Electronic Components (India) Pvt	"	"				3,909	(EUR 588)	100.00	(EUR 588)	
	Medifiq Healthcare Corporation	"	"				200	(EUR 532)	20.00	(EUR 532)	

(接次頁)

(承前頁)

持有之公司	有價證券種類及名稱	與發行人之關係	帳列科目	年 目 股 數 (單 位 (仟 股))	帳 面 金 額 (仟 元)	持 股 比 率 (%)	市 價 / 股 權 淨 值 備 註
Perlos Holding Inc.	股票 Perlos (Texas) Inc.	子公司	採權益法之長期股權投資	33,964	(EUR 16,174)	100.00	(EUR 6,174)
CJM Precision Molds (HK) Ltd	股票 Perlos Mexico Holding Corp.	"	"	5,775	(EUR 17,945)	100.00	(EUR 17,945)
Perlos AB	股票 Perlos Precision Molds (Schenzen) Co., Ltd. Perlos Asia Pte. (Singapore)	子公司 子公司	採權益法之長期股權投資 採權益法之長期股權投資	3,406 -	EUR 1,522 (EUR 3,427)	100.00 100.00	EUR 1,522 (EUR 3,427)

註一：上市或上櫃公司之股票係依九十六年十二月底之收盤價計算，開放型基金受益憑證係依九十六年十二月底之基金淨值計算。

註二：金融資產之帳面價值已全部減損。

註三：力信興業公司原投資上市公司一銳普電子股份有限公司（以下簡稱銳普公司）股票及國內可轉換公司債分別為 10,113 仟元及 15,000 仟元，因銳普公司於九十四年度經台灣票據交換所公告為拒絕往來尚未解除，並於九十四年十一月七日終止上市，是以，本公司已於九十四年第四季轉列按成本法計價之長期股權投資及長期債券投資，並提列永久性跌價損失 25,113 仟元。於九十五年一月一日起，配合新發布及修訂之財務會計準則公報，本公司分別將銳普公司之股票投資及債券投資重分類（原包含於長期投資）為以成本衡量之金融資產—非流動及無活絡市場之債券投資—非流動。

光寶科技股份有限公司及其轉投資公司
累積買進或賣出同一有價證券之金額達新台幣一億元或實收資本額百分之二十以上
民國九十六年度

單位：新台幣及外幣仟元

附表六

買、賣之公司	有價證券名稱	帳列科目	交易對象	與買、賣公司之關係	年		初買		入賣		出年		底
					股數(仟股)或單位數(仟)	金額	股數(仟股)或單位數(仟)	金額	股數(仟股)或單位數(仟)	金額	股數(仟股)或單位數(仟)	金額	
光寶科技公司	歌揚科技公司	採權益法之長期股權投資	-	子公司	54,730	\$ 1,287,917	15,373 (註一)	\$ 372,352 (註二)	-	\$ 90,966 (註三)	70,103	\$ 1,569,303	
	Lite-On International Holding Co., Ltd.(BVI)	"	-	"	237,743	13,782,579	-	9,558,937 (註四)	-	8,816,467 (註五)	237,743	14,525,049	
	力毅科技公司	"	-	"	26,500	509,738	1,950 (註六)	115,311 (註七)	9,200	229,575 (註八)	19,250	395,474	
	力信興業公司	"	-	"	52,680	1,268,440	202,393 (註九)	5,273,870 (註十)	-	391,694 (註十一)	255,073	6,150,616	
	源泰投資公司	"	-	"	102,771	970,580	250,000	7,830,386 (註十二)	-	13,400 (註十三)	352,771	8,787,566	
	Lite-On Inc (USA)	"	-	"	3,000	289,884	-	3,032 (註十四)	3,000	292,916 (註十五)	-	-	
	弘威科技公司	"	-	"	5,000	130,334	-	-	5,000	128,690 (註十六)	-	-	
	Maxi Switen Inc.,	"	-	"	26	542,815	-	-	26	539,210 (註十七)	-	-	
	Lite-On Technology USA, Inc.	"	-	"	235	1,015,630	201	900,588 (註十八)	-	-	436	1,916,218	
	Maxtech Holding Inc.	"	-	"	3,000	-	-	120,435 (註十九)	3,000	120,435 (註二十)	-	-	
源泰投資公司	Lite-On Technology (Europe) B.V.	"	-	"	18	2,785	-	7,080,186 (註二十一)	-	23,985 (註二十二)	18	7,058,986	
	Lite-On Electronics (HK) Ltd.	"	-	"	19	239,571	-	4,944,206 (註二十三)	-	-	19	5,183,777	
	China Bridge (BVI) Ltd.	"	-	"	15,408	443,785	1,125	494,948 (註二十四)	16,533	938,733 (註二十五)	-	-	
	光林電子公司	採權益法之長期股權投資	-	子公司	-	-	77,303	1,299,630 (註二十六)	-	-	77,303	1,299,630	
	Lite-On Inc (USA)	採權益法之長期股權投資	-	子公司	-	-	3,000	USD 9,272 (註二十七)	-	-	3,000	USD 9,272	
	Maxi Switen Inc.,	"	-	"	-	-	26	USD 16,545 (註二十八)	-	USD 1,967 (註二十九)	26	USD 14,578	
	中寶科技(中國)公司(註二十四)	採權益法之長期股權投資	-	子公司	-	-	-	HKD249,623 (註三十)	-	-	-	HKD249,623	
	光寶電子(天津)公司(註二十五)	"	-	子公司	-	-	-	HKD230,287 (註三十一)	-	-	-	HKD230,287	
	旭麗電子(東莞)公司(註二十六)	"	-	子公司	-	-	-	HKD 71,379 (註三十二)	-	-	-	HKD 68,151	
	旭麗電子(廣州)公司(註二十七)	"	-	"	-	-	-	HKD524,848 (註三十三)	-	-	-	HKD524,848	
光寶(廣州)精密模具公司(註二十八)	"	-	"	-	-	-	HKD 74,077 (註三十四)	-	HKD 1,629 (註三十五)	-	HKD 72,448		
Lite-On China Holding Co.Ltd.(BVI)	"	-	"	-	-	24,890	USD 26,485 (註三十六)	-	-	24,890	USD 26,485		

(接次頁)

(承前頁)

買、賣之公司	有價種類	證名	券類	帳列科目	交易對象	與買、賣公司之關係	年		初買		入買		出		底額
							股數(仟股)或單位數	金	股數(仟股)或單位數	金	股數(仟股)或單位數	金	股數(仟股)或單位數	金	
Cheng Yee Enterprise Ltd.	Hang Yuan Enterprise Ltd.			採權益法之長期股權投資	-	子公司	-	USD 18,790	-	USD 21,847 (註三十二)	-	USD 778 (註十七)	-	USD 39,859	
Hang Yuan Enterprise Ltd.	谷崧工業(昆山)公司			採權益法之長期股權投資	-	子公司	-	USD 18,790	-	USD 21,847 (註三十二)	-	USD 778 (註十七)	-	USD 39,859	
Lite-On Technology (Europe) B.V.	Lite-On (Finland) Oy			採權益法之長期股權投資	-	子公司	-	-	-	EUR 277,003 (註十七)	-	EUR 1,345 (註十七)	-	EUR 275,658	
Lite-On (Finland) Oy	Perlos Oy			採權益法之長期股權投資	-	子公司	-	-	-	EUR 265,237 (註十七)	-	EUR 1,828 (註十七)	-	EUR 263,409	
建興電子科技公司	飛利浦建興數位科技公司			採權益法之長期股權投資	佳世達科技公司(註三十八)	-	-	-	17,150	369,414 (註三十三)	-	-	17,150	369,414	
建興電子科技(荷蘭)公司	建興電子科技(荷蘭)公司			採權益法之長期股權投資	現金增資	子公司	18	5,197	-	1,392,763 (註三十四)	-	-	18	1,397,960	
Automotive Playback Modules Hungary	Automotive Playback Modules Hungary			採權益法之長期股權投資	現金增資	子公司	-	-	-	EUR 26,112 (註三十五)	-	-	-	EUR 26,112	
Automotive Playback Modules Hungary	AFM Ukraine Limited Liability Company			採權益法之長期股權投資	現金增資	子公司	-	-	-	EUR 2,684 (註三十六)	-	-	-	EUR 2,684	
飛利浦建興數位科技公司	Philips & Lite-On Digital Solutions Germany GmbH.			採權益法之長期股權投資	現金增資	子公司	-	-	-	1,611,148 (註三十七)	-	-	-	1,611,148	
歐唯實業公司	台新真吉利基金			採權益法之長期股權投資	-	-	-	-	24,183	250,000	24,183	250,707	-	-	
	兆豐國際債券基金			"	-	-	-	-	21,567	250,000	21,567	250,834	834	-	
	保誠威債券基金			"	-	-	-	-	19,805	250,000	19,805	250,655	655	-	
	保德信債券基金			"	-	-	-	-	16,321	240,000	16,321	240,798	798	-	
	建弘全季福基金			"	-	-	-	-	606	100,000	606	100,331	331	-	
	盛華 1699 債券基金			"	-	-	-	-	8,044	100,329	8,044	100,000	329	-	
	富邦金如意債券基金			"	-	-	-	-	38,987	480,000	38,987	481,563	1,563	-	
	匯豐啟龍基金			"	-	-	-	-	6,468	100,000	6,468	100,251	251	-	
	德盛債券大福基金			"	-	-	-	-	25,741	300,000	25,741	300,945	945	-	
	摩根富林明台灣債券基金			"	-	-	-	-	17,913	275,000	17,913	275,916	916	-	
	寶來得基金			"	-	-	-	-	71,749	800,000	71,749	802,728	2,728	-	
	荷銀精選基金			"	-	-	-	-	8,788	100,000	8,788	100,315	315	-	
	所羅門債券基金			"	-	-	-	-	8,573	100,000	8,573	100,093	93	-	
	永昌吉旺債券基金			"	-	-	-	-	6,869	100,000	6,869	100,315	315	-	
	水昌麒麟債券基金			"	-	-	-	-	11,236	125,000	11,236	125,444	444	-	
	建弘台灣債券基金			"	-	-	-	-	7,026	100,000	7,026	100,352	352	-	
	統一強聯基金			"	-	-	-	-	6,418	100,000	6,418	100,353	353	-	
	復華有利基金			"	-	-	-	-	7,967	100,000	7,967	100,230	230	-	

(接次頁)

(承前頁)

買、賣之公司	有價證券種類及名稱	帳列科目	交易對象	與買、賣公司之關係	年股數(仟股)或單位數	金	初買		入買		出賣		底額	
							股數(仟股)或單位數	金	股數(仟股)或單位數	金	股數(仟股)或單位數	金		
	復華債券基金	"	-	-	-	\$	-	7,454	\$ 100,000	7,454	\$ 100,327	327	-	
	匯豐富泰二號基金	"	-	-	-	-	-	7,045	100,000	7,045	100,323	323	-	
	Silitech (BVI) Holding Ltd. (註二十九)	採權益法之長期股權投資	-	子公司	37,182	1,912,710	13,000 (註三十九)	-	692,453 (註四十)	-	-	-	50,182	2,780,801
	Silitech (Bermuda) Holding Ltd. (註二十九)	採權益法之長期股權投資	-	子公司	37,132	USD 58,357	13,000 (註四十一)	-	USD 21,422 (註四十)	-	-	-	50,132	USD 85,015
	Silitech (Bermuda) Holding Ltd. (註二十九)	採權益法之長期股權投資	-	子公司	-	USD 20,287	- (註四十二)	-	USD 34,166 (註四十三)	-	-	-	-	-
	閃暉(香港)公司 (註二十九)	採權益法之長期股權投資	-	子公司	-	-	- (註四十五)	-	RMB 16,073 (註十七)	-	-	-	-	RMB217,554

註一：係包含本期現金增資 9,000 仟股及盈餘轉增資 6,373 仟股。

註二：係包含本期現金增資 234,000 仟元及認列權益法投資收益 138,352 仟元。

註三：係包含金融商品未實現損益 90,125 仟元及累積換算調整數 841 仟元。

註四：係包含本期現金增資 6,387,256 仟元、認列權益法投資收益 3,113,183 仟元、資本公積-庫藏股 17,336 仟元、光寶科技減資退回而調整持有光寶科技股票 18,872 仟元及金融商品未實現損益 22,290 仟元。

註五：係包含累積換算調整數 40,436 仟元、減資退回 8,366,843 仟元及盈餘匯回 409,188。

註六：係盈餘轉增資。

註七：係包含累積換算調整數 3,298 仟元及認列權益法投資收益 112,013 仟元。

註八：係包含處份成本 185,388 仟元、現金股利 39,000 仟元及保留盈餘 5,187 仟元。

註九：係包含現金增資 4,876,402 仟元、累積換算調整數 106,928 仟元及資本公積-長投 1,903 仟元及認列權益法投資收益 288,637 仟元。

註十：係包含現金股利 390,261 仟元及金融商品未實現損益 1,433 仟元。

註十一：係包含現金增資 7,500,000 仟元、累積換算調整數 186,755 仟元、金融商品未實現損益 3,594 仟元資本公積-長投 10,609 仟元、資本公積-員工認股權-庫藏股 47,310 仟元、資本公積-庫藏股 138 仟元、資本公積-員工認股權 47,310 仟元、光寶科技減資退回而調整持有光寶科技股票 61,519 仟元及認列權益法投資收益 20,461 仟元。

註十二：係現金股利。

註十三：係認列權益法投資收益 3,032 仟元。

註十四：係包含處份成本 1,29,077 仟元及認列權益法投資損失 1,257 仟元。

註十五：係包含處份成本 539,210 仟元及認列權益法投資損失 3,605 仟元。

註十六：係包含現金增資 832,126 仟元、累積換算調整數 18,966 仟元及認列權益法投資收益 49,496 仟元。

註十七：係認列權益法投資損失。

註十八：係現金增資 6,922,343 仟元及累積換算調整數 157,843 仟元。

註十九：係包含現金增資 4,671,103 仟元、累積換算調整數 25,491 仟元及認列權益法投資收益 247,612 仟元。

註二十：係包含現金增資 444,667 仟元及認列權益法投資收益 50,281 仟元。

註二十一：係包含處份成本 885,005 仟元及累積換算調整數 53,728 仟元。

註二十二：係包含購入成本 1,288,880 仟元及認列權益法投資收益 10,750 仟元。

註二十三：係包含現金增資美金 8,986 仟元及認列權益法投資收益美金 286 仟元。

註二十四：因內部組織重組，原由 Zhong Bao Holdings (China) Ltd. 轉投資大陸子公司中寶科技(中國)公司，改由 Lite-On Electronics (HK) Ltd. 持有。

財務概況

註二十五：組織重組。

註二十六：因內部組織重組，原由 Lite-On China Holding Co. Ltd.(BVI) 聯投資大陸子公司光寶電子(天津)公司，改由 Lite-On Electronics (HK) Ltd. 持有。

註二十七：因內部組織重組，原由 Lite-On China Holding Co. Ltd.(BVI) 聯投資大陸子公司旭麗電子(東莞)公司，改由 Lite-On Electronics (HK) Ltd. 持有。

註二十八：係包含認列權益法投資損失港幣 805 千元及累積換算調整數港幣 2,423 千元。

註二十九：因內部組織重組，原由 Lite-On China Holding Co. Ltd.(BVI) 聯投資大陸子公司旭麗電子(廣州)公司，改由 Lite-On Electronics Co., Ltd. (HK) Ltd. 持有。

註三十：因內部組織重組，原由 Lite-On China Holding Co. Ltd.(BVI) 聯投資大陸子公司光寶(廣州)精密模具公司，改由 Lite-On Electronics Co., Ltd. (HK) Ltd. 持有。

註三十一：係包含購入金額美金 25,751 千元及認列權益法投資收益美金 734 千元。

註三十二：係包含本期現金增資美金 18,000 千元及累積換算調整數美金 3,847 千元。

註三十三：包括本年度購買 267,113 千元、認列權益法投資利益 54,340 千元及累積換算調整數 47,961 千元。

註三十四：包括本年度增資 1,596,576 千元、認列權益法投資損失 330,065 千元及累積換算調整數 126,252 千元。

註三十五：包括本年度購買 EUR 33,579 千元及認列權益法投資損失 EUR 7,467 千元。

註三十六：包括本年度購買 EUR 3,020 千元、認列權益法投資損失 EUR 336 千元。

註三十七：包括本年度購買 1,441,361 千元、認列權益法投資收益 73,055 千元及累積換算調整數 96,732 千元。

註三十八：原明基電通股份有限公司。

註三十九：包括本期增資 428,625 千元、認列權益法投資收益 1,029,498 千元及累積換算調整數 102,421 千元。

註四十：係發放現金股利。

註四十一：包括本期增資美金 13,000 千元、認列權益法投資收益美金 30,997 千元及累積換算調整數美金 4,083 千元。

註四十二：包括本期增資美金 13,000 千元及累積換算調整數美金 899 千元。

註四十三：係認列權益法投資損失美金 3,047 千元及組織重組美金 31,119 千元。

光寶科技股份有限公司及其轉投資公司

取得不動產之金額達新台幣一億元或實收資本額百分之二十以上

民國九十六年一月一日至十二月三十一日

附表七

單位：新台幣及外幣千元

取得之公司	財產名稱	交易日或事實發生日	交易金額	價格情形	付款支形	交易對象	關係	交易對象為關係人者，其前次移轉資料		價格決定之參考	取得目的及用途情形	其他約定事項
								所有權人	與發行人之關係			
建興電子科技公司	新竹篤行廠	94.2.28	\$ 1,013,513	截至九十六年度止業已全數支付	互助營造股份有限公司等	無	-	-	\$ -	依合約內容決定	供作廠房及辦公室使用	無
閩暉科技(蘇州)公司	在建工程-廠房	96.1~12	RMB105,237	分期支付	廣東省第一建築工程公司等	無	-	-	-	依合約內容決定	生產用廠房	無

光寶科技股份有限公司及其轉投資公司
與關係人進、銷貨之金額達新台幣一億元或實收資本額百分之二十以上
民國九十六年度

單位：新台幣及外幣千元

附表八

進(銷)貨之公司	交易對象	關係	交易		情形		交易條件與一般交易原	應收(付)票據、帳款	備註
			進(銷)貨金	貨金	估總進(銷)貨之比率(%)	授信期			
光寶科技公司	Lite-On Electronics (HK) Ltd.	註一 註二	銷	\$ 1,954,452	1	約 90 天	成本加成	\$ 329,980	1
			銷	2,433,157	1	約 65-75 天	成本加成	247,163	1
	Lite-On Inc. (USA)	註一	銷	812,791	-	約 90 天	成本加成	185,124	1
			銷	1,740,926	1	約 45-60 天	成本加成	423,044	1
	Lite-On Japan Ltd.	註二	銷	123,327	-	約 45-60 天	成本加成	24,063	-
			銷	44,708,383	27	約 67-75 天	成本加成	1,204,541	34
	中寶運通(無錫)公司	註二	銷	4,267,353	3	約 90 天	成本加成	1,854,922	6
			銷	942,416	1	約 90 天	成本加成	32,210	1
	力銘科技公司	註一	銷	151,733	-	約 90 天	成本加成	40,131	-
			銷	455,807	-	約 120 天	成本加成	60,109	-
	Lite-On Japan (HK) Ltd.	註二	進	2,925,382	2	約 90 天	成本加成	(908,557)	3
			進	75,955,193	48	約 90 天	成本加成	(4,326,410)	14
	Titanic Capital Services Ltd.	註二	進	1,671,695	1	約 90 天	成本加成	(668,375)	2
			進	379,081	-	約 60 天	成本加成	(586,311)	2
Li Shin International Enterprise Corp. (BVI)	註一	進	1,548,763	1	約 90 天	成本加成	(580,832)	2	
		進	41,550,822	26	約 90 天	成本加成	(10,084,079)	33	
力信興業公司	註一	進	171,005	21	約 90 天	按約定價格	-	-	
		銷	2,847,533	100	-	成本加成	677,842	100	
光寶電子(天津)公司	註四	銷	160,441	4	約 90 天	成本加成	21,837	4	
		銷	3,896,550	86	約 90 天	成本加成	379,546	73	
無錫光寶光電公司	註三 註四	銷	474,045	6	約 90 天	-	-	-	
		銷	137,059	-	約 90 天	-	33,933	-	

(按次頁)

(承前頁)

進(銷)貨之公司	交易對象	關係	交易		情形		交易條件與一般交易及		應收(付)票據、帳款	備註
			進(銷)貨金	額	估總進(銷)貨之比率(%)	授信期間	單價	授信期		
旭麗電子(廣州)公司	Lite-On Overseas Trading Co., Ltd.(原名G-Prime Computer Co., Ltd. (BVI))	註三	銷貨	\$ 12,406,308	96	約90天	—	無顯著不同	\$ 1,266,330	92
東莞致力電腦公司	Lite-On Overseas Trading Co., Ltd.(原名G-Prime Computer Co., Ltd. (BVI))	註三	銷貨	5,965,391	100	約90天	成本加成	無顯著不同	-	-
東莞旭龍電腦公司	Lite-On Overseas Trading Co., Ltd.(原名G-Prime Computer Co., Ltd. (BVI))	註三	銷貨	6,838,453	100	約90-120天	按約定價格	無顯著不同	1,895,154	100
光寶科技(廣州)公司	東莞致力電腦公司	註四	進貨	109,608	2	約90天	—	無顯著不同	(525)	-
光寶通信(廣州)公司	Lite-On Overseas Trading Co., Ltd.(原名G-Prime Computer Co., Ltd. (BVI))	註三	銷貨	3,675,143	100	約90天	按約定價格	無顯著不同	851,028	100
東莞致通電腦公司	Lite-On Overseas Trading Co., Ltd.(原名G-Prime Computer Co., Ltd. (BVI))	註三	銷貨	5,842,306	100	約90天	成本加成	無顯著不同	1,088,827	100
LTC International (L) Bhd.	Lite-On Trading USA, Inc.	註四	銷貨	3,683,817	58	約90天	成本加成	無顯著不同	957,927	70
Lite-On S&D, Inc.	Titanic Capital Services Ltd.	註四	銷貨	142,449	2	約90天	成本加成	無顯著不同	118,764	9
Lite-On Overseas Trading Co., Ltd.	Lite-On Japan Ltd.	註三	銷貨	114,258	2	約90天	成本加成	無顯著不同	-	-
建興電子科技公司	Lite-On Trading USA, Inc.	註四	銷貨	12,936,604	14	約90天	成本加成	無顯著不同	461,803	2
	光寶科技(廣州)公司	註四	銷貨	9,443,172	10	約90天	—	無顯著不同	2,247,496	9
	旭麗電子(廣州)公司	註四	銷貨	5,180,132	6	約90天	—	無顯著不同	516,039	2
	東莞致力電腦公司	註四	銷貨	4,074,529	4	約90天	—	無顯著不同	660,765	3
	LTC International (L) Bhd.	註四	銷貨	3,702,159	4	約90天	按約定價格	無顯著不同	755,829	3
	光寶通信(廣州)公司	註四	銷貨	5,165,941	6	約90天	成本加成	無顯著不同	1,572,808	7
	東莞致通電腦公司	註四	銷貨	3,637,530	4	30-90天	成本加成	無顯著不同	-	-
	旭麗電子(東莞)公司	註四	進貨	38,469,635	97	30-90天	成本加成	正	(1,370,111)	(88)
	LET (HK) Ltd.	註四	銷貨	398,458	1	30-90天	按約定價格	正	319,527	5
	Lite-On Sales & Distribution Inc.	註四	銷貨	19,238,100	58	30-90天	按約定價格	正	4,380,946	63
	飛利浦建興數位科技公司	註四	銷貨							

(接次頁)

(承前頁)

進(銷)貨之公司	交易對象	關係	交	易	情	形	交	應	備	註
			進(銷)貨	金	額	信	易	收(付)票	據、帳	
					佔	期	之	額	款之	
					總	間	單	餘	比	
					之	單	價		率	
					(價	授		(
					銷	之	信		付)	
					間	期		帳		
					貨	單	及		款	
					價	原		(
					(格	因		款	
					銷	之	不		(
					單	同		付)		
					(價	間		帳	
					貨	格	單		款	
					之	價		(
					(比	授		款	
					銷	率	信		(
					(期		付)		
					(銷	及		帳	
					原		款			
					((因		(
					銷	銷	間		款	
					單		(
					((價		款	
					格		(
					((之		款	
					銷	銷	比		(
					率		款			
					((((
					銷		款			
					(((
					比		款			
					((率		(
					(款			
					((銷		(
						款				
					((比		(
					率		款			
					((((
					銷		款			
					(((
					比		款			
					((率		(
					(款			
					((銷		(
						款				
					((比		(
					率		款			
					((((
					銷		款			
					(((
					比		款			
					((率		(
					(款			
					((銷		(
						款				
					((比		(
					率		款			
					((((
					銷		款			
					(((
					比		款			
					((率		(
					(款			
					((銷		(
						款				
					((比		(
					率		款			
					((((
					銷		款			
					(((
					比		款			
					((率		(
					(款			
					((銷		(
						款				
					((比		(
					率		款			
					((((
					銷		款			
					(((
					比		款			
					((率		(
					(款			
					((銷		(
						款				
					((比		(
					率		款			
					((((
					銷		款			
					(((
					比		款			
					((率		(
					(款			
					((銷		(
						款				
					((比		(
					率		款			
					((((
					銷		款			
					(((
					比		款			
					((率		(
					(款			
					((銷		(
						款				
					((比		(
					率		款			
					((((
					銷		款			
					(((
					比		款			
					((率		(
					(款			
					((銷		(
						款				
					((比		(
					率		款			
					((((
					銷		款			
					(((
					比		款			
					((率		(
					(款			
					((銷		(
						款				
					((比		(
					率		款			
					((((
					銷		款			
					(((
					比		款			
					((率		(
					(款			
					((銷		(
						款				
					((比		(
					率		款			
					((((
					銷		款			
					(((
					比		款			
					((率		(
					(款			
					((銷		(
						款				
					((比		(
					率		款			
					((((
					銷		款			
					(((
					比		款			
					((率		(
					(款			
					((銷		(
						款				
					((比		(
					率		款			
					((((
					銷		款			
					(((
					比		款			
					((率		(
					(款			
					((銷		(
						款				
					((比		(
					率		款			
					((((
					銷		款			
					(((
					比		款			
					((率		(
					(款			
					((銷		(
						款				
					((比		(

光寶科技股份有限公司及其轉投資公司
應收關係人款項達新台幣一億元或實收資本額百分之二十以上
民國九十六年度

附表九

單位：新台幣及外幣仟元

帳列應收款項之公司	交易對象	關係	應收關係人應收帳款餘額	應收關係人其他應收餘額	週轉率(次)	逾期應收金額	處理方式	應收項式收	收關係人後金額	提列帳額	抵備金額	
光寶科技公司	Lite-On Trading USA, Inc. 中寶運通(無錫)公司 Lite-On Electronics (Europe) Ltd. Lite-On Electronics (HK) Ltd. Lite-On Japan Ltd. Lite-On S&D Inc. Lite-On Inc. (USA) Pertos Oyj Lite-On Overseas Trading Co., Ltd. (原名: G-Prime Computer Co., Ltd. (BVI))	註二 註二 註一 註一 註一 註二 註一 註二 註一	\$ - \$11,205,964 1,854,936 255,813 329,986 423,401 320,888 185,656 -	\$ 176,336 -	5 2 5 - 5 3 5 -	\$ 327 1,964 27 2,066 6,607 -	加強催收 -	\$ - 66 50 2,018 12 -	- -	- -	- -	- -
旭麗電子(廣州)公司	Lite-On Overseas Trading Co., Ltd. (原名: G-Prime Computer Co., Ltd. (BVI))	註三	1,266,330	-	5	-	-	-	-	-	-	-
LTC Internatioanl (L) Bhd.	Lite-On Trading USA, Inc.	註四	957,927	79,097	2	-	-	-	-	-	-	-
Lite-On Overseas Trading Co., Ltd. (原名: G-Prime Computer Co., Ltd. (BVI))	Titanic Capital Services Ltd. 光寶科技(廣州)公司 東莞致力電腦公司 旭麗電子(廣州)有限公司 東莞旭福電腦公司 旭基公司 東莞致通電腦公司 東莞旭福電腦公司 源興電腦科技(東莞)公司 Lite-On Overseas Trading Co., Ltd. (原名: G-Prime Computer Co., Ltd. (BVI))	註四 註四 註四 註四 註四 註四 註四 註四 註四 註三	118,764 516,039 - - 313,422 1,572,808 -	2,052 -	5 - - - 7 -	- -	- 帳款互抵 -	- -	- -	- -	- -	- -
旭麗電子(東莞)公司	源興電腦科技(東莞)公司 Lite-On Overseas Trading Co., Ltd. (原名: G-Prime Computer Co., Ltd. (BVI))	註三	379,546	109,956	10	-	-	-	-	-	-	-

(接次頁)

(承前頁)

帳列應收款項之公司	交易對象	關係	應收關係額	應收關係餘額	應收關係額	應收關係餘額	應收關係額	應收關係餘額	其他應收關係人款餘額	收遇轉率(次)	逾期應收金額	應收關係人款項式收	應收關係人款項收回金額	呆帳金額	抵備金額
Lite-On China Holding Co., Ltd. (BVI)	Lite-On International Holding Co., Ltd. (BVI)	註四	\$ -	\$ -	\$ -	\$ -	\$ -	\$ -	\$ -	-	\$ -	\$ -	\$ -	\$ -	-
東莞旭福電腦公司	Lite-On Overseas Trading Co., Ltd. (原名: G-Prime Computer Co., Ltd. (BVI))	註三	-	1,895,154	-	-	-	-	-	4	-	-	-	-	-
Lite-On International Holding Co., Ltd. (BVI)	光寶電子(東莞)公司 LTC International (L) Bhd.	註四 註四	-	-	-	-	-	-	-	-	-	-	-	-	-
東莞致力電腦公司	Lite-On Overseas Trading Co., Ltd. (原名: G-Prime Computer Co., Ltd. (BVI))	註三	-	-	-	-	-	-	-	-	-	-	-	-	-
光寶通信(廣州)公司	Lite-On Overseas Trading Co., Ltd. (原名: G-Prime Computer Co., Ltd. (BVI))	註四	-	851,028	-	-	-	-	-	9	-	-	-	-	-
光寶科技(廣州)公司	Lite-On Overseas Trading Co., Ltd. (原名: G-Prime Computer Co., Ltd. (BVI))	註三	-	1,807,096	-	-	-	-	-	-	-	-	-	-	-
G&W Technology (BVI) Limited	G&W Technology Limited	註四	-	-	-	-	-	-	-	-	-	-	-	-	-
光寶電子(東莞)公司	Lite-On Overseas Trading Co., Ltd. (原名: G-Prime Computer Co., Ltd. (BVI))	註三	-	677,842	-	-	-	-	-	8	-	-	-	-	-
東莞致通公司	Lite-On Overseas Trading Co., Ltd. (原名: G-Prime Computer Co., Ltd. (BVI))	註三	-	1,088,827	-	-	-	-	-	7	-	-	-	-	-
Lite-On S&D Inc.	光寶電子(東莞)公司 Lite-On Trading USA, Inc.	註四 註四	-	-	186,539	-	-	-	186,539	-	-	-	-	-	-
High Yield Group Co., Ltd.	谷崧工業(昆山)公司	註四	-	-	101,363	-	-	-	101,363	-	-	-	-	-	-
建興電子科技公司	Lite-On Sales & Distribution Inc. 飛利浦建興數位科技公司 LET (HK) Ltd.	註四 註四 註四	-	319,527	-	-	-	-	-	1	-	-	-	-	-
	High Yield Group Co., Ltd.	註四	-	4,380,946	-	-	-	-	22,847	9	-	-	-	-	-
		註四	-	-	158,590	-	-	-	158,590	-	-	-	-	-	-
		註四	-	-	976,522	-	-	-	976,522	-	-	-	-	-	-

(接次頁)

(承前頁)

帳列應收款項之公司	交易對象	關係	應收關係額	應收關係餘額	應收關係餘額	週轉率(次)	逾期應收		應收項回金	關係人後額	提列帳額	抵額
							金額	處理方式				
LET (HK) Ltd.	建興電子科技公司 Lite-On Americas Inc.	註三 註四	\$	\$ 1,370,111	\$ 338,871	15	\$	加強催收	\$	-	\$	-
建興光電科技(廣州)公司	建興光電科技(廣州)公司 LET (HK) Ltd.	註四 註四	-	USD 113,031	-	4	USD	加強催收	USD	-	-	-
Lite-On Americas Inc.	建興電子科技公司	註三	-	-	105,073	-	USD	加強催收	USD	-	-	-
闕暉實業公司	飛利浦建興數位科技公司 Silittech (BVI) Holding Ltd.	註四 註四	-	1,657,525	277,462	5	-	-	-	-	-	-
旭榮電子(深圳)公司	Lite-On Japan Ltd.	註三	-	133,919	12,595	4	-	-	-	-	-	-
Silittech Technology Corp. Ltd.	Silittech Technology Corp. Ltd. 闕暉實業公司	註四 註三	-	RMB 99,492	-	6	-	-	-	-	-	-
Silittech (BVI) Holding Ltd.	Silittech (Bermuda) Holding Ltd.	註四	-	-	USD 9,052	-	USD	-	-	-	-	-
Silittech (Bermuda) Holding Ltd.	Silittech Technology Corp. Ltd.	註四	-	-	USD 3,599	-	USD	-	-	-	-	-
惠州市力信電子公司	Li Shin International Enterprise Corp.	註四	-	USD 22,030	-	-	-	-	USD	-	-	-
Li Shin International Enterprise Corp.	蘇州力信電子公司	註四	-	-	USD	-	-	-	-	-	-	-
Logah Technology Co., Ltd.	力銘電子(蘇州)公司	註三	-	USD 14,450	-	-	-	-	USD 4,847	4,847	-	-
力銘電子(蘇州)公司	Logah Technology Co., Ltd. 力銘科技公司	註四 註一	-	USD 21,955	-	-	USD	-	USD 11,140	11,140	-	-
光林電子公司	Leoteck Electronics USA Ltd.	註四	-	USD 9,709	-	-	USD	-	USD 4,576	4,576	-	-
			-	108,325	61	4	-	-	-	-	-	-

註一：採權益法計價之被投資公司。

註二：採權益法計價之被投資公司之轉投資公司。

註三：光寶科技公司採權益法計價之被投資公司。

註四：光寶科技公司採權益法計價之被投資公司之轉投資公司。

單位：新台幣及外幣仟元

光寶科技股份有限公司及其轉投資公司
被投資公司名稱、所在地區...等相關資訊
民國九十六年度

附表十

投資公司名稱	被投資公司名稱	所在地區	主要營業項目	原 始 投 資 金 額	年 底 股 數 (仟 股)	底 比 率 (%)	持 有 金 額	有 被 投 資 公 司 本 年 度 損 益	本 年 度 認 列 之 投 資 損 益	備 註
光寶科技公司	建興電子科技公司 國順實業公司	台北市 台北縣	光碟機之生產及銷售 模具、橡(塑)膠製品製造 及銷售	\$ 2,453,361 450,000	378,665 71,808	44.07 47.64	\$ 7,860,848 1,921,177	\$ 1,689,028 1,289,853	\$ 754,530 568,807	子公司 子公司
	敦南科技公司	台北市	影像感測測試器及整流器之 製造	1,017,855	80,819	18.17	1,552,245	1,057,962	170,427	採權益法評價之被 投資公司
	力信興業公司	桃園縣	電子零組件製造、買賣及進 出口貿易	6,126,402	255,073	100.00	6,150,616	288,637	288,637	子公司
	Lite-On International Holding Co., Ltd (BVI)	British Virgin Island	一般投資業	USD 237,743	237,743	100.00	14,525,049	3,113,183	3,113,183	子公司
	光寶不動產管理公司 LTC Group Ltd. (BVI)	台北市 British Virgin Islands	不動產租賃業	\$ 3,640,745	111,588	100.00	3,834,578	60,614	60,614	子公司
	Lite-On Electronics (Thailand) Co., Ltd.	British Virgin Islands Thailand	一般投資業	2,379,575	28,650	100.00	2,307,631	252,515	252,515	子公司
	敦務科技公司	高雄市	LED光電產品之製造及銷售	559,106	5,030	100.00	728,371	134,662	134,662	子公司
	龍生工業公司	台北縣	車用警報器、定速器及附屬 用自動送紙器等電子產品 之研發、加工、製造及銷 售	1,464,202	70,103	100.00	1,569,303	138,352	138,352	子公司
	源泰投資公司 Maxi Switch, Inc.	USA 台北市 Arizona USA	電腦週邊產品、事務機、數 位相機、模具及塑件之生 產與銷售	997,160	26,727	29.83	1,088,853	30,528	9,107	採權益法評價之被 投資公司
	力銘科技公司	新竹縣	液晶電視背光模組轉換器之 研發、設計製造與銷售	USD 50,407 \$ 8,527,714	436 352,771	100.00 100.00	1,916,218 8,787,566	49,496 20,461	49,496 20,461	子公司 子公司
	China Bridge (BVI) Ltd. Lite-On Electronics (Europe) Ltd. Lite-On Technology (Malaysia) Sdn. Bhd.	British Virgin Islands United Kingdom Penang, Malaysia	一般投資業	USD 321,750 \$ 437,250	21,450	24.05	395,474	467,021	112,013	子公司
	Lite-On Inc. (USA)	USA	光電產品及電源供應器之銷 售	-	-	-	-	50,281	50,281	子公司
	Lite-On Electronics (HK) Ltd. Lite-On Japan Ltd.	Hong Kong Japan	電源供應器之製造及銷售 顯示器之生產及銷售	292,580 433,149	5,471 43,000	100.00 100.00	480,142 301,768	56,518 20,801	56,518 20,801	子公司 子公司
	Lite-On Overseas Trading Co., Ltd. (原名: G-Prime Computer Co., Ltd.(BVI))	British Virgin Islands	買實業	168,947	5,143	100.00	164,554	4,759	4,759	子公司
	弘碁科技公司 Lite-On Technology International Inc.(USA)	新竹市 CA, USA	汽車零件之製造 市場資訊蒐集及售後服務	4,680,472 13,335	20 2,240	99.99 34.15	5,183,777 188,094	247,612 29,635	247,612 10,120	採權益法評價之被 投資公司
				95,531	3,000	100.00	116,767	1,256	1,256	子公司
								1,570	1,570	子公司

(接 次 頁)

(承前頁)

投資公司名稱	被投資公司名稱	所在地	主要營業項目	原始投資	去年底	去年底	持	有被投資公司	本年度認列之	備
				本年	去年	金額	底	帳面金額	投資損益	註
				年	年	年	比	本	本	
				度	度	度	率	年	年	
				投	投	投	(%)	度	度	
				資	資	資		損	損	
				金	金	金		益	益	
				額	額	額		投	投	
				年	年	年		資	資	
				末	末	末		損	損	
				日	日	日		益	益	
				本	本	本		總	總	
				年	年	年		額	額	
				度	度	度		度	度	
				末	末	末		末	末	
				日	日	日		日	日	
GVC Subtic Corp.	Subtic Bay Freeport Zone	Subtic Bay Freeport Zone	租賃業	PHP 175,000	PHP 175,000	100.00	1,001	\$ 87,338	12,578	12,578
寶隆精密工業公司	台北縣	台北縣	模具之製造買賣	\$ 25,440	\$ 25,440	50.90	2,545	49,519	(37,106)	(18,887)
光寶電子公司	台北縣	台北縣	資訊委外服務業系統整合	35,077	35,077	98.00	3,332	53,094	6,840	6,703
Lite-On Technology (Europe) B.V.	Eindhoven, Netherlands	Eindhoven, Netherlands	市場資訊蒐集及售後服務	6,922,997	654	54.00	18	7,058,986	(61,457)	(23,985)
傑群科技公司	台北市	台北市	IC設計	152,000	152,000	100.00	5,700	1,156	(37)	(37)
Maxtech Holding, Inc.	CA, USA	CA, USA	電腦週邊產品之銷售	220,755	100,320	75.00	3,000	-	(120,435)	(120,435)
LTC International (L) Bhd.	Malaysia	Malaysia	電腦週邊產品之買賣	USD 250	USD 250	100.00	250	USD 15,378	(USD 44,851)	-
ColorBox(L) Bhd.	Malaysia	Malaysia	多功能事務機之買賣	USD 10	USD 10	100.00	10	USD 8,394	USD 3,160	-
Lite-On China Holding Co., Ltd. (BVI)	British Virgin Islands	British Virgin Islands	電腦機殼之買賣	USD 268,941	USD 311,155	100.00	268,941	USD 4,42,330	USD 128,867	-
Loe-Nel Ltd. (BVI)	British Virgin Islands	British Virgin Islands	電腦機殼之買賣	USD 17,574	USD 17,574	100.00	17,574	USD 1,361	USD 1,146	-
源興電腦科技(東莞)公司	廣東省東莞市	廣東省東莞市	顯示器之生產及銷售	USD 11,558	USD 11,558	100.00	-	RMB 71,446	(RMB 13,455)	-
光寶電子(廣州)公司	廣東省廣州市	廣東省廣州市	生產電子元件相關附產品	USD 1,740	USD 1,740	100.00	-	RMB 13,103	(RMB 707)	-
G&W Technology (BVI) Ltd.	British Virgin Islands	British Virgin Islands	購買土地及廠房	USD 4,500	USD 4,500	50.00	4,500	USD 8,864	(USD 85)	-
Funbo Enterprises Ltd.(HK)	Hong Kong	Hong Kong	代工生產光電產品	HKD 500	HKD 500	100.00	500	USD 67	HKD 89	-
I-Solutions Limited	British Virgin Islands	British Virgin Islands	專業電子產品製造代工	USD 1,500	USD 1,500	100.00	1,500	USD 33,714	USD 12,759	-
旭基公司	Kowloon, Hong Kong	Kowloon, Hong Kong	橡(製)膠製品及電腦週邊之製造	RMB 73,220	RMB 5,350	100.00	-	RMB 151,573	RMB 26,373	-
Lite-On Peripherals Pte. Ltd. (Singapore)	Henderson Inc. Park Singapore	Henderson Inc. Park Singapore	各種電腦附件之製造及供應	USD 29,650	USD 29,650	100.00	51,777	USD 98,778	USD 54,710	-
Cheng Yee Enterprise Ltd.	Samoa	Samoa	一般投資業	USD 43,751	-	57.88	24,888	USD 43,589	USD 1,071	-
Lite-On Electronics Co., Ltd. (HK)	Hong Kong	Hong Kong	一般投資業	USD 5,940	USD 5,940	100.00	136,439	HKD 166,257	HKD 70,198	-
光響科技(廣州)公司	廣東省廣州市	廣東省廣州市	電腦機殼之製造與買賣	RMB 224,821	RMB 213,525	100.00	-	RMB 407,914	RMB 180,453	-
光寶通信(廣州)公司	廣東省廣州市	廣東省廣州市	移動通信終端設備之製造及銷售	RMB 107,038	RMB 107,038	100.00	-	RMB 100,902	RMB 25,824	-
光寶電子通訊(廣州)公司	廣東省廣州市	廣東省廣州市	移動通信終端設備之製造及銷售	RMB 129,573	RMB 129,573	100.00	-	RMB 115,349	(RMB 3,775)	-
光寶(廣州)計算機科技公司	廣東省廣州市	廣東省廣州市	資訊委外服務、集團全球通訊網路整合	RMB 10,511	RMB 10,511	100.00	-	RMB 23,361	RMB 2,858	-
光寶(廣州)精密模具公司	廣東省廣州市	廣東省廣州市	模具之製造及銷售	RMB 70,966	-	100.00	-	RMB 67,852	(RMB 3,114)	-
旭麗電子(廣州)公司	廣東省廣州市	廣東省廣州市	從事經營印表機及掃瞄器之生產及銷售業務	RMB 346,554	RMB 320,010	100.00	-	RMB 499,252	RMB 501,925	-
Hang Yuan Enterprise Ltd., Coxon Precise International Limited.	Samoa	Samoa	一般投資業	USD 40,000	USD 22,000	100.00	40,000	USD 38,690	(USD 778)	-
谷崧工業(昆山)公司	江蘇省昆山市	江蘇省昆山市	從事非金屬製品模具及精密塑膠成型之製造與銷售	USD 3,000	USD 3,000	100.00	3,000	USD 4,898	USD 1,849	-
東陽精密機器(昆山)公司	江蘇省昆山市	江蘇省昆山市	從事金屬製品模具及精密塑膠射出成型之製造與銷售	USD 3,000	USD 3,000	30.00	-	USD 16,341	RMB 46,596	-
G&W Technology Ltd.	Hong Kong	Hong Kong	租賃業	USD 65	USD 65	100.00	-	USD 2,285	USD 486	-
Loe-Nel Ltd. (BVI)	De Mexico C.V.	De Mexico C.V.	電腦機殼之製造與買賣	MXN 166,521	MXN 166,521	100.00	139,552	MXN 21,145	MXN 6,656	-

(接次頁)

(承前頁)

投資公司名稱	被投資公司名稱	所在地	主要營業項目	原始投資金額	年底股數(千股)	持股比例(%)	持帳面金額	有被投資公司本年年損益	本年年投資損益	備註
閃暉(香港)控股公司	閃暉電子(常熟)公司	江蘇省常熟市	從事各類新型電子元器件、其他汽車電子設備系統的生、銷售	USD 3,000	-	100.00	RMB 19,641	(RMB 4,380)	不適用	來孫公司
閃暉科技(蘇州)公司	閃暉科技(蘇州)公司	江蘇省蘇州市	從事經營汽車音響相關零件、鍍鉻合金零件及橡膠零件等橡膠產品之銷售	USD 33,000	-	100.00	RMB 217,554	(RMB 39,440)	不適用	來孫公司
Silitech Technology Corp. Ltd.	旭榮電子(深圳)公司	廣東省深圳市	從事經營橡膠零件及印表機之零件滾輪產銷業務	RMB 37,131	-	100.00	RMB 257,717	RMB 214,002	不適用	來孫公司
旭盈公司	旭盈公司	香港	電鍍	RMB 5,939	4,752	55.00	RMB 4,905	(RMB 564)	不適用	來孫公司
源泰投資公司	泰巨速專業公司	香港	電鍍	RMB 16,679	13,100	100.00	RMB 10,493	(RMB 1,746)	不適用	來孫公司
光林電子公司	蘇州旭隆模具製造公司	江蘇省蘇州市	研發生產各類精沖模、精密腔模、模具標準件及新型電子元器件(敏感元器件及傳感器);銷售公司自產產品	RMB 8,796	-	40.00	RMB 8,796	\$ -	不適用	來孫公司
Leotek Holding Corp.	旭盈表面處理(深圳)公司	廣東省深圳市	電鍍	RMB 3,983	3,983	100.00	RMB 6,387	RMB 2,581	不適用	採權益法計價之被投資公司之關投資
源泰投資公司	光林電子公司	桃園縣	LED光電產品之銷售	\$ 1,288,880	77,303	72.05	\$ 1,299,630	\$ 47,094	-	孫公司
光林電子公司	Lite-On Technology (Europe) B.V.	Eindhoven, Netherlands	市場資訊蒐集及售後服務	5,903,671	15	46.00	6,043,500	(61,457)	-	孫公司
Leotek Holding Corp.	Leotek Electronics USA Corp.	USA	銷售發光二極管應用產品	67,239	21,000	100.00	21,289	(3,433)	-	曾孫公司
Leotek Holding Corp.	Leotek Holding Corp.	USA	控股公司	17,478	520	100.00	10,384	656	-	曾孫公司
Leotek Holding Corp.	Leotek Electronics (Mouritius) Corp.	USA	控股公司	USD 518	518	100.00	USD 320	USD 20	-	玄孫公司
Leotek Electronics (Mouritius) Corp.	山東佳虹電子科技公司	山東省煙臺市	研製、開發、生產及銷售發光二極管應用產品、交通信號燈、交通設備等	USD 515	515	51.00	USD 320	USD 20	-	來孫公司
敦揚科技公司	Lite-On Automotive Electronics (Europe) BV at Epe	荷蘭	買賣經營汽車用及其他電子產品	EUR 1,090	1,090	100.00	\$ 27,140	\$ 4,460	-	孫公司
敦揚科技公司	Lite-On Automotive International (Cayman) Co., Ltd.	開曼	一般投資業	USD 1,275	1,275	100.00	383,333	48,024	-	孫公司
敦揚科技公司	Lite-On (North America) Inc.	美國	買賣經營汽車用及其他電子產品	USD 1,200	1,200	100.00	679	(7,516)	-	孫公司
Lite-On Automotive International (Cayman) Co., Ltd.	敦揚科技(無錫)公司	江蘇省無錫市	電子產品之加工、製造及銷售	USD 6,276	5,000	100.00	USD 8,058	USD 2,230	-	曾孫公司
光寶(廣州)汽車電子公司	光寶(廣州)汽車電子公司	廣東省廣州市	電子產品之加工、製造及銷售	USD 3,700	3,700	100.00	USD 2,994	(USD 410)	-	曾孫公司
LYS Electronics Ltd.	LYS Electronics Ltd.	俄羅斯	電子產品之銷售	USD 0,067	-	19.00	USD 67	\$ -	-	採權益法計價之被投資公司之關投資

(接次頁)

(承前頁)

投資公司名稱	被投資公司名稱	所在地	主要營業項目	原	始	投	資	金	額	年	底	股	數	(千	股)	底	比	率	(%)	持	有	被	投	資	公	司	本	年	度	損	益	投	資	損	益	備	註
力信興業公司	Eagle Rock Investment Ltd.	British Virgin Islands	進出口貿易、控股買賣不動產、代理等業務	\$	694,547	\$	694,547	20,385	100.00	\$	1,850,174	\$	125,737	-	孫公司																										
	Li Shin International Enterprise Corp.	British Virgin Islands	生產銷售各種電腦、電子、家電用變壓器、電感器、電源轉換器、開關式電源供應器		219,729		219,729	6,748	100.00		909,753		159,392	-	孫公司																										
	力銘科技公司	新竹縣	生產銷售各種電子零組件、電子材料及電器		241,500		241,500	21,560	24.18		434,744		113,915	-	孫公司																										
	振維電子公司	桃園縣	生產銷售各種電線電纜及其連接器與零組件		105,021		105,021	8,576	17.27		147,067		12,746	-	採權益法計算之被投資公司之轉投																										
	Chear Mine Electronic (M) Sdn. Bhd.	Penang, Malaysia	進出口貿易、製造、控股買賣不動產、代理等業務		17,297		17,297	560	7.50		3,458	(203)	-	孫公司																										
	Forfgood Electronic Ltd.	香港九龍	進出口貿易、製造、控股買賣不動產、代理等業務		8,656		8,656	600	5.00		2,681		37	-	孫公司																										
	Canfield Ltd.	Apia, Samoa	進出口貿易、控股買賣不動產、代理等業務		8,757		8,757	200	33.33		3,936		1,356	-	採權益法計算之被投資公司之轉投																										
Eagle Rock Investment Ltd.	蘇州福泰電子公司	江蘇省吳江市	生產銷售各種電腦、電子、通訊、家電用變壓器、電感器、電源轉換器、開關式電源供應器等新型電子元件及週邊配套材料	USD	9,761	USD	6,800	-	100.00	USD	15,479	USD	1,047	-	曾孫公司																										
	惠州市力信電子公司	廣東省惠州市	生產銷售各種電腦、電子、通訊、家電用變壓器及週邊配套材料	USD	4,375	USD	4,375	-	100.00	USD	9,431	USD	1,889	-	曾孫公司																										
	蘇州力信電子公司	江蘇省吳江市	生產銷售各種電腦、電子、通訊、家電用變壓器、電感器、電源轉換器、開關式電源供應器等新型電子元件及週邊配套材料	USD	16,820	USD	16,820	-	100.00	USD	18,343	USD	1,088	-	曾孫公司																										
	惠州富泰電子公司	廣東省惠州市	生產銷售各種電腦、電子、家電用變壓器及週邊配套材料	USD	969	USD	969	-	100.00	USD	1,369	USD	155	-	曾孫公司																										
	淮安力信科技公司	江蘇省淮安市	生產銷售各種電腦、電子、通訊、家電用變壓器、電感器、電源轉換器、開關式電源供應器等新型電子元件及週邊配套材料	USD	6,000	USD	1,200	-	100.00	USD	5,373	(USD)	501)	-	曾孫公司																										
Li Shin International Enterprise Corp.	Forfgood Electronic Ltd.	香港九龍	進出口貿易、製造、控股買賣不動產、代理等業務	USD	1,472	USD	1,472	11,400	95.00	USD	1,570	USD	21	-	曾孫公司																										
	Chear Mine Electronic (M) Sdn. Bhd.	Penang Malaysia	進出口貿易、製造、控股買賣不動產、代理等業務	USD	1,898	USD	1,898	6,908	92.50	USD	1,315	(USD)	76)	-	曾孫公司																										

(接次頁)

(承前頁)

投資公司名稱	稱被投資公司名稱	所在地	主要營業項目	原年初投資金額	年底投資金額	年底股數(千股)	持股比例(%)	特許權面金額	有被投資公司本年年損益	本公司本年年損益	本年度認列之投資損益	備註
力銘科技公司	Loagh Technology Co., Ltd.	Negare Brunei Darussalam	進出口貿易及銷售液晶電視 背光模組轉換器	\$ 132,440	\$ 132,440	4,100	100.00	\$ 588,056	\$ 386,742	\$ -	\$ 387,008	孫公司
Loagh Technology Co., Ltd.	力銘電子(蘇州)公司	江蘇省吳江市	生產銷售新型電子元器件 (光電子器件)	USD 4,100	USD 4,100	-	100.00	USD 10,850	USD 6,316	USD 6,316	6,316	玄孫公司

註一：因認列被投資公司之投資損失致長期股權投資產生貸方餘額，帳列其他負債項下。

註二：本公司因內部組織重整，原由 Sillitech (Bermuda) Holding Ltd. 轉投資大陸公司闊暉電子(常熟)公司及闊暉科技(蘇州)公司，改由闊暉(香港)控股公司持有。

(承前頁)

投資公司名稱	大陸被投資公司名稱	主要營業項目	實收資本額 (註四)	投資方式	本年初本年年匯出累積額 (註四)	本年年匯出累積額 (註四)	匯出金額 (註四)	匯出或收回 (註四)	回本年年匯出累積額 (註四)	本年年匯出累積額 (註四)	直接投資或間接投資之持股比例	本年年認列年度損益 (註五)	年底投資帳面價值 (註四)	截至本年底止已匯回投資收益
	光寶科技(廣州)公司	電腦機殼之製造與銷售	\$ 837,029 (USD 25,800)	註二	\$ 837,029 (USD 25,800)	\$ -	\$ 106,673 (USD 3,288)	\$ -	\$ 730,356 (USD 22,512)	\$ 104,672 (RMB 23,567)	100.00%	\$ 1,811,709 (RMB 407,914)	\$ 106,673 (USD 3,288)	
	光寶電子通訊(廣州)公司	移動通信終端設備、新型電子元器件、軟件產品等之研究、開發、製造及銷售	\$ 512,924 (USD 15,810)	註二	\$ 435,709 (USD 13,430)	\$ 77,214 (USD 2,380)	\$ -	\$ -	\$ 512,923 (USD 15,810)	\$ (3,158) (RMB 711)	100.00%	\$ 512,311 (RMB 115,349)	\$ -	
	光寶(廣州)機殼公司	資訊委外服務、集團全球通訊網路整合	\$ 41,203 (USD 1,270)	註二	\$ 76,046 (USD 2,344)	\$ -	\$ -	\$ -	\$ 76,046 (USD 2,344)	\$ 717 (RMB 166)	100.00%	\$ 103,756 (RMB 23,361)	\$ -	
	光寶(廣州)精密機具	精密機具之製造及銷售	\$ 298,476 (USD 9,200)	註三	\$ -	\$ 298,476 (USD 9,200)	\$ -	\$ -	\$ 298,476 (USD 9,200)	\$ (6,846) (RMB 1,541)	100.00%	\$ 301,358 (RMB 67,852)	\$ -	
	谷松工業(昆山)公司	從事非金屬製品模具及精密塑膠成型之製造及銷售	\$ 2,595,440 (USD 80,000)	註二	\$ -	\$ 583,974 (USD 18,000)	\$ -	\$ -	\$ 583,974 (USD 18,000)	\$ (38,773) (USD 1,195)	57.88%	\$ 1,283,146 (USD 39,859)	\$ -	
	光寶數碼電子(東莞)公司	各種電腦附件之製造及供應	\$ -	註二	\$ -	\$ 14,599 (USD 450)	\$ -	\$ -	\$ 14,599 (USD 450)	\$ (946) (RMB 213)	100.00%	\$ 13,626 (RMB 3,068)	\$ -	

本年底陸地匯出投資金額 (註四)	\$7,555,942 (USD232,899) (註四)	本年底陸地匯出投資金額 (註四)	\$10,842,321 (USD334,196) (註四)	本年底陸地匯出投資金額 (註四)	\$13,818,558
------------------	-------------------------------	------------------	--------------------------------	------------------	--------------

註一：經由第三地區匯款投資大陸公司。

註二：透過第三地區投資設立公司再投資大陸公司。

註三：透過轉投資第三地區現有公司再投資大陸公司。

註四：係按九十六年十二月三十一日之匯率 US\$1 = \$32.443、RMB\$1 = \$4.4414、SGD\$1 = \$22.5769 及 HKD\$1 = \$4.1596 換算。

註五：係按九十六年度之平均匯率 US\$1 = \$32.8006、RMB\$1 = \$4.3221、SGD\$1 = \$21.8579 及 HKD\$1 = \$4.2052 換算。

註六：其中含 USD13,160 仟元係全福通訊電子(東莞)公司、光寶科信息技術(北京)公司與致元電腦東莞公司已清算完畢，惟上述公司之投資公司尚未透過盈餘分配方式將金額匯回台灣。

註七：其中含已清算之大陸投資公司致元電腦東莞公司之累計投資金額 USD7,150 仟元。

光寶科技股份有限公司及其轉投資公司
與大陸投資公司直接或間接經由第三地區事業所發生之重大交易事項暨其價格、收(付)款條件、未實現損益及其他相關資訊
民國九十六年度

附表十二

單位：新台幣及外幣仟元

公 司 名 稱	交 易 類 型	進 金	銷 、 額		貨 交 格 付	易 期	條 件	應 收 金	帳 款 比 率	未 實 現 損 益	備 註
			額	百分比(%)							
光寶科技公司	銷	\$1,954,452	1	成本加成	約90天	無顯著不同	\$ 329,980	1	\$ (38,172)		
Lite-On Electronics (HK) Ltd.	銷	4,267,353	3	成本加成	約90天	無顯著不同	1,854,922	6	-		
中寶運通(無錫)公司	銷	455,807	-	成本加成	約120天	無顯著不同	60,109	-	-		
Lite-On Japan (HK) Ltd.	進	75,955,193	48	成本加成	約90天	無顯著不同	(4,326,410)	14	-		
Titanic Capital Services Ltd.	進	1,671,695	1	成本加成	約90天	無顯著不同	(668,375)	2	-		
旭基公司	進	415,508,22	26	成本加成	約90天	無顯著不同	(10,084,079)	33	(26,709)		
Lite-On Overseas Trading Co., Ltd. (原名: G-Prime Computer Co., Ltd.(BVI))											
建興電子科技公司	進	38,469,635	97	成本加成	30-90天	無顯著不同	(1,370,111)	88			
LET (HK) Ltd.											
關暉實業公司	進	103,258	90	按約定價格	約90天	無顯著不同	-	-			
旭榮電子(深圳)公司	進	2,521,358	81	按約定價格	約90天	無顯著不同	(444,940)	59	-		
Silitech Technology Corp. Ltd.											
力銘科技公司	進	319,299	42	-	約90天	無顯著不同	(314,979)	64			
力銘電子(蘇州)公司											
Logah Technology Co., Ltd.	加工費	USD 97,932	75	-	約90天	無顯著不同	(USD 21,955)	86			
力銘電子(蘇州)公司											

光寶科技股份有限公司
現金明細表
民國九十六年十二月三十一日

表一

單位：除另予註明者外
，為新台幣仟元

項	目	期	間	年	利率（%）	金	額
庫存現金						\$	932
支票存款							60
活期存款（註一）							<u>1,620,600</u>
合 計							<u>\$ 1,621,592</u>

註一：包含18,838仟美元、416,922仟日圓、561仟歐元、45仟英磅、80仟新幣、158,819仟克朗、81仟澳幣及20,697仟港幣。

註二：上述外幣分別按匯率

USD\$1=\$32.443、JPY\$1=\$0.2895、EUR\$1=\$47.6977、GBP\$1=\$64.7433、SGD\$1=\$22.5769、CZK\$1=\$1.7946、AUD\$1=\$28.5466及HKD\$1=\$4.1596換算。



光寶科技股份有限公司
應收帳款明細表
民國九十六年十二月三十一日

表二

單位：新台幣仟元

客 戶 名 稱	金 額
HEWLETT-PACKARD CORPORATION and its subsidiaries	\$ 2,944,965
DELL Inc. and its subsidiaries	2,798,715
宏碁股份有限公司及其子公司	2,230,615
鴻海精密工業股份有限公司及其子公司	1,864,326
其他（註）	<u>8,185,217</u>
	18,023,838
減：備抵呆帳	<u>40,940</u>
淨 額	<u>\$17,982,898</u>

註：各戶餘額皆未超過本科目餘額百分之五。

光寶科技股份有限公司
存貨明細表
民國九十六年十二月三十一日

表三

單位：新台幣仟元

項 目	金 額	市 價 (註 一)
購入成品	\$ 3,068,016	\$ 3,272,953
製 成 品	1,056,104	1,126,650
在 製 品	313,017	333,926
原 物 料	<u>695,074</u>	<u>741,504</u>
合 計	5,132,211	<u>\$ 5,475,033</u>
減：備抵跌價損失（註二）	<u>397,035</u>	
淨 額	<u>\$ 4,735,176</u>	

註一：係重置成本或淨變現價值。

註二：係針對久滯存貨提列之跌價損失。

光寶科技股份有限公司
備供出售金融資產－非流動變動明細表
民國九十六年度

單位：新台幣千元

表四

名 稱	年 股 數	初 公 平 價 值	本 年 度 增 加 (註 二)		本 年 度 減 少 (註 二)		年 底 股 數	(註 一) 公 平 價 值	提 供 擔 保 或 質 押 情 形	備 註
			股 數	金 額	股 數	金 額				
晶元光電公司	7,641,489	\$ 751,158	146,613	\$ 331,388	-	\$ -	7,788,102	\$1,082,546	-	-
瀚宇彩晶公司	13,858,201	85,644	-	107,605	2,383,611	28,015	11,474,590	165,234	-	-
點晶公司	948,497	57,615	-	30,444	948,497	88,059	-	-	-	-
佳能企業公司	401,767	9,594	-	6,104	401,767	15,698	-	-	-	-
		\$ 904,011		\$ 475,541		\$ 131,772		\$1,247,780		

註一：公平價值係指九十六年十二月三十一日之收盤價。

註二：含本年度依照財務會計準則公報第三十四號所作評價之評價調整金額。

光寶科技股份有限公司
以成本衡量之金融資產－非流動變動明細表
民國九十六年度

單位：新台幣仟元

表五

名稱	年 股	初 本 價 值	年 度 增 加 額	年 度 減 少 額	重 股 額	分 類 價 值	年 股 數	帳 面 價 值	底 價 值	提 供 擔 保 或 質 押 情 形	備 註
國內興櫃股票											
智捷科技公司	3,244,938	\$ 56,434	\$ -	\$ -	-	\$ -	3,244,938	\$ 56,434	-	-	-
未上市櫃公司											
Aetas Technology, Inc.	2,336,024	22,238	82,548	-	-	-	3,117,274	104,786	-	-	-
金居開發銅箔公司	1,530,000	45,900	-	-	-	-	1,530,000	45,900	-	-	-
Com2B	5,000,000	19,009	-	-	-	-	5,000,000	19,009	-	-	-
凌耀科技公司	2,167,841	9,581	-	-	-	-	2,167,841	9,581	-	-	-
亞太固網寬頻電信公司(原名 東森寬頻電信公司)	15,000,000	-	-	-	-	-	15,000,000	-	-	-	-
揚迪科技公司	5,700,000	-	-	-	-	-	5,700,000	-	-	-	-
星動科技公司	1,500,000	15,937	-	15,937	-	-	1,500,000	-	-	-	-
新彩科技公司	1,019,086	-	-	-	-	-	1,019,086	-	-	-	-
民友科技公司	559	112,665	-	-	-	-	559	179,276	-	-	註一
合計		\$ 169,099	\$ 82,548	\$ 15,937				\$ 235,710			

註一：係由對 Avamax Corp.之持股轉換而取得。

註二：係減損損失。

表六

光寶科技股份有限公司
採權益法之長期投資變動明細表
民國九十六年度

單位：新台幣千元

上市櫃公司 被投資公司名稱	年 初 股 數	年 初 餘 金	額	本 年 數	度 金	增 加 額	本 年 數	度 金	減 少 額	投 資 (損)益	年 底 股 數	持 股 比 例 (%)	餘 金	額	市 價 或 股 權 淨 值 (註二)	提供擔保或 質押情形	備 註
建興電子科技公司	375,642,867	\$7,104,914	3,022,416	\$ 157,086	-	\$ 325,682	378,665,283	\$ 754,550	44.07	\$7,690,848	378,665,283	44.07	\$7,690,848	\$10,015,697	-	-	註一
燿興實業公司	65,697,961	1,585,942	6,109,910	48,793	-	282,365	71,807,871	568,807	47.64	1,921,177	71,807,871	47.64	1,921,177	9,119,600	-	-	註一
敦南科技公司	79,234,649	1,480,079	1,584,693	153,888	-	252,149	80,819,342	170,427	18.17	1,552,245	80,819,342	18.17	1,552,245	1,976,033	-	-	註一
		10,170,935		353,767		860,196		1,493,764		11,164,270			11,164,270	21,111,330			
非上市櫃公司																	
Lite-On International Holding Co., Ltd. (BYD)	237,743,477	13,782,579	-	6,632,687	-	9,003,400	237,743,477	3,113,183	100.00	14,525,049	237,743,477	100.00	14,525,049	14,525,049	-	-	註一
力信興業公司	52,680,000	1,268,440	202,392,801	5,011,939	-	418,400	255,072,801	288,637	100.00	6,150,616	255,072,801	100.00	6,150,616	6,150,616	-	-	註一
光寶不動產管理公司	111,588,285	3,835,241	-	61,277	-	61,277	111,588,285	60,614	100.00	3,834,578	111,588,285	100.00	3,834,578	3,834,578	-	-	註一
LTC Group Ltd. (BYD)	28,650,000	1,964,703	-	246,682	-	156,269	28,650,000	252,515	100.00	2,307,631	28,650,000	100.00	2,307,631	2,307,631	-	-	註一
敦陽科技公司	54,730,000	1,287,917	15,373,000	473,364	-	336,330	70,103,000	138,352	100.00	1,569,303	70,103,000	100.00	1,569,303	1,569,303	-	-	註一
Lite-On Technology USA, Inc.	235,000	1,015,629	201,242	851,093	-	-	436,242	49,496	100.00	1,916,218	436,242	100.00	1,916,218	1,916,218	-	-	註一
龍生工業公司	26,727,000	1,063,312	16,434	16,434	-	-	43,168	9,107	100.00	1,088,853	26,727,000	100.00	1,088,853	1,088,853	-	-	註一
源泰投資公司	102,771,370	970,580	250,000,000	7,811,994	-	15,469	352,771,370	20,461	100.00	8,787,566	352,771,370	100.00	8,787,566	8,787,566	-	-	註一
China Bridge (BYD) Ltd.	15,408,000	443,785	1,125,000	444,667	-	938,733	16,533,000	50,281	-	-	16,533,000	-	-	-	-	-	註一
Lite-On Electronics (Thailand) Co., Ltd.	5,029,845	1,366,689	-	77,430	-	850,410	5,029,845	134,662	100.00	728,371	5,029,845	100.00	728,371	728,371	-	-	註一
Lite-On Electronics (Europe) Ltd.	5,470,990	426,762	-	3,138	-	3,138	5,470,990	56,518	100.00	480,142	5,470,990	100.00	480,142	480,142	-	-	註一
力銘科技公司	26,500,000	509,738	1,950,000	3,355	-	229,632	21,450,000	112,013	24.05	395,474	21,450,000	24.05	395,474	395,474	-	-	註一
Lite-On Technology (Malaysia) Sdn. Bhd.	43,000,000	304,626	-	17,943	-	-	43,000,000	(20,801)	100.00	301,768	43,000,000	100.00	301,768	301,768	-	-	註一
Lite-On Electronics (HK) Ltd.	19,898	239,571	-	4,735,591	-	38,997	247,612	247,612	99.99	5,183,777	19,898	99.99	5,183,777	5,183,777	-	-	註一
Lite-On Japan Ltd.	2,240,000	185,549	-	7,575	-	7,575	2,240,000	10,120	34.15	188,094	2,240,000	34.15	188,094	188,094	-	-	註一
Lite-On Overseas Trading Co., Ltd. (原名：G-Prime Computer Co., Ltd. (BYD))	5,142,962	171,043	-	1,730	-	1,730	5,142,962	(4,759)	100.00	164,554	5,142,962	100.00	164,554	164,554	-	-	註一
Lite-On Technology International Inc. (USA)	3,000,000	115,939	-	102	-	844	3,000,000	1,570	100.00	116,767	3,000,000	100.00	116,767	116,767	-	-	註一
GVC Subic Corp.	1,000,995	85,454	-	14,462	-	-	1,000,995	(12,578)	100.00	87,338	1,000,995	100.00	87,338	87,338	-	-	註一
寶益精密工業公司	2,545,000	61,974	-	1,930	-	1,498	2,545,000	18,887	50.90	43,519	2,545,000	50.90	43,519	43,519	-	-	註一
光寶電子公司	3,332,000	45,203	-	1,188	-	-	3,332,000	6,703	98.00	53,094	3,332,000	98.00	53,094	53,094	-	-	註一
Lite-On Technology (Europe) B.V.	18,151	2,785	-	7,080,186	-	-	18,151	(23,985)	100.00	7,058,986	18,151	100.00	7,058,986	7,058,986	-	-	註一
傑群科技公司	5,700,000	1,193	-	-	-	-	5,700,000	(37)	100.00	1,156	5,700,000	100.00	1,156	1,156	-	-	註一
Maxi Switch Inc.	26,000	542,815	-	-	-	26,000	539,210	(3,605)	-	-	26,000	-	-	-	-	-	註一
Lite-On Inc. (USA)	3,000,000	289,884	-	292,916	-	3,000,000	292,916	3,032	-	-	3,000,000	-	-	-	-	-	註一
弘威科技公司	5,000,000	130,334	-	129,078	-	5,000,000	129,078	(1,256)	-	-	5,000,000	-	-	-	-	-	註一
Mextech Holding, Inc.	3,000,000	-	-	120,435	-	-	3,000,000	(120,435)	75.00	54,982,854	3,000,000	75.00	54,982,854	54,982,854	-	-	註一
合計		\$40,282,680		\$33,907,249		\$13,885,102		\$5,842,297		\$66,147,124			\$66,147,124	\$76,094,184			

註一：按經會計師查核之九十六年度財務報表計算。

註二：市價係按九十六年十二月三十一日之收盤價；股權淨值主要係依據被投資公司之財務報表及本公司持股比例所計算。

光寶科技股份有限公司
固定資產變動明細表
民國九十六年度

表七

單位：新台幣仟元

	年 初 餘 額	增	加	減	少	重 分 類	年 底 餘 額
成 本							
土 地	\$ 825,730	\$ -		\$ 40,482		\$ 6,980	\$ 792,228
建 築 物	1,061,754	2,474		47,612		12,579	1,029,195
機 器 設 備	2,893,188	769,754		659,844		(1,089,891)	1,913,207
模 具 設 備	716,940	303,196		145,719		209,368	1,083,785
運 輸 設 備	17,683	-		8,529		189	9,343
辦 公 設 備	583,799	28,325		142,848		63,719	532,995
其 他 設 備	<u>574,411</u>	<u>251,299</u>		<u>270,384</u>		<u>915,199</u>	<u>1,470,525</u>
合 計	<u>6,673,505</u>	<u>\$1,355,048</u>		<u>\$1,315,418</u>		<u>\$ 118,143</u>	<u>6,831,278</u>
減：累計折舊							
建 築 物	393,274	\$ 34,010		\$ 19,207		\$ 4,752	412,829
機 器 設 備	1,672,455	230,057		159,889		(808,371)	934,252
模 具 設 備	571,807	229,750		111,869		147,879	837,567
運 輸 設 備	16,663	670		8,529		(33)	8,771
辦 公 設 備	444,147	75,527		142,372		50,927	428,229
其 他 設 備	<u>448,469</u>	<u>166,906</u>		<u>193,224</u>		<u>615,682</u>	<u>1,037,833</u>
合 計	<u>3,546,815</u>	<u>\$ 736,920</u>		<u>\$ 635,090</u>		<u>\$ 10,836</u>	<u>3,659,481</u>
累計減損	<u>65,080</u>	<u>\$ -</u>		<u>\$ 17,460</u>		<u>(\$ 11,478)</u>	<u>36,142</u>
	3,061,610						3,135,655
預付設備款	<u>195,777</u>	<u>\$ 292,616</u>		<u>\$ -</u>		<u>(\$ 101,507)</u>	<u>386,886</u>
固定資產－淨額	<u>\$3,257,387</u>						<u>\$3,522,541</u>



光寶科技股份有限公司
短期借款明細表
民國九十六年十二月三十一日

表八

單位：新台幣仟元

名	稱	契 約 期 限	年 利 率 (%)	年 底 餘 額	融 資 額 度
銀行信用借款					
	兆豐商業銀行	96.12.28-97.1.2 8	5.35	\$1,622,150	\$2,622,150
	瑞穗銀行	96.12.28-97.1.2 8	5.35	1,297,720	1,946,580
	台北富邦銀行	96.12.20-97.1.1 8	5.4427	973,290	2,595,440
	匯豐銀行	96.12.14-97.1.2 8	4.66-4.8	692,691	1,622,150
	永豐銀行(原名:建 華銀行)	96.12.28-97.1.2 8	5.46	648,860	1,622,150
	華南商業銀行	96.12.3-97.1.3	5.60	<u>389,316</u>	1,525,000
	合 計			<u>\$5,624,027</u>	

光寶科技股份有限公司
應付帳款明細表
民國九十六年十二月三十一日

表九

單位：新台幣仟元

客 戶 名 稱	金 額
宏碁股份有限公司	\$ 732,411
鴻海精密工業股份有限公司	542,861
世平興業股份有限公司	516,020
KEENTECH ELECTRONICS CO., LTD.	435,923
晶元光電股份有限公司	418,547
STMICROELECTRONICS ASIA PACIFIC PTE	375,418
東莞永騰電子製品有限公司	295,838
旭駿電子有限公司	278,526
其他（註）	<u>8,940,396</u>
合 計	<u>\$12,535,940</u>

註：各戶餘額皆未超過本科目餘額百分之二。



光寶科技股份有限公司
應付費用明細表
民國九十六年十二月三十一日

表十

單位：新台幣仟元

項 目	金 額
應付運費	\$ 587,198
應付獎金	278,543
應付權利金	198,118
應付佣金	163,824
應付利息	57,663
應付勞務費	51,153
其他（註）	<u>592,268</u>
合 計	<u>\$1,928,767</u>

註：各項餘額皆未超過本科目餘額百分之二。

財務概況

光寶科技股份有限公司
國內有擔保公司債明細表
民國九十六年十二月三十一日

表十一

單位：除另予註明者外
，係新台幣千元

名	稱	受託機構	發行期間	還本付息辦法	年利率(%)	發行總額	已還數額	一年內到期	一年後到期
國內有擔保公司債-A、B、D券		永豐銀行(原名:建華銀行)	92.09.25-97.09.26	自發行日起,屆滿第三、四、五年分別還本30%、30%及40%,每年付息一次	0-3.05	\$ 1,200,000	\$ 720,000	\$ 480,000	\$ -
國內有擔保公司債-C、G、J、L、N券		永豐銀行(原名:建華銀行)	92.09.25-97.09.26	自發行日起,屆滿第三、四、五年分別還本30%、30%及40%,每年付息一次	0-3.05	1,000,000	600,000	400,000	-
國內有擔保公司債-E、F、H、I、K、M券		永豐銀行(原名:建華銀行)	92.09.25-97.09.26	自發行日起,屆滿第三、四、五年分別還本30%、30%及40%,每年付息一次	0-3.05	1,800,000	1,080,000	720,000	-
						\$ 4,000,000	\$ 2,400,000	\$ 1,600,000	\$ -

光寶科技股份有限公司

長期借款明細表

民國九十六年十二月三十一日

表十二

單位：除另予註明者外，
係新台幣千元

債權人	價還辦法	契約期間	年利率(%)	金一年內到期	一年後到期	合計	抵押或擔保	備註
中國信託	每筆借款屆清償日時，應為一次清償，但於未違反契約之所有約定時，得以新動用額度所得款項，直接清償原已到期之該筆本金，無須另作資金匯款進出動作。	96.8.29-98.8.28	5.1057	\$ -	\$ 3,406,515	\$ 3,406,515	-	-
台新銀行		96.8.29-98.8.28	2.680	-	2,320,000	2,320,000	-	-
土地銀行		96.10.29-98.10.28	2.67	-	700,000	700,000	-	-
匯豐銀行		96.10.29-98.10.29	2.48	-	800,000	800,000	-	-
遠東商銀		96.10.29-98.10.26	2.67	-	950,000	950,000	-	-
台北富邦		96.10.29-98.10.11	2.75687	-	1,600,000	1,600,000	-	-
第一銀行		96.10.29-98.10.29	2.77	-	1,000,000	1,000,000	-	-
星展銀行		96.10.29-98.10.29	2.81	-	1,600,000	1,600,000	-	-
台灣工銀		96.10.31-98.10.30	2.7563	-	1,000,000	1,000,000	-	-
				\$ -	\$ 13,376,515	\$ 13,376,515		

光寶科技股份有限公司
銷貨收入明細表
民國九十六年度

表十三

單位：新台幣仟元

項 目	數量（仟台或仟埠）	金 額
LCD 顯示器	13,504	\$ 81,381,388
電源供應器	93,265	32,219,836
系統產品	12,019	28,590,538
發光二極體	7,506,950	9,867,981
其他（註）	-	<u>15,050,612</u>
合 計		167,110,355
減：銷貨退回		713,235
銷貨折讓		<u>268,365</u>
淨 額		<u>\$166,128,755</u>

註：各項金額皆未超過本科目金額百分之五。



光寶科技股份有限公司
銷貨成本明細表
民國九十六年度

表十四

單位：新台幣仟元

項 目	金 額
銷貨成本	
製成品銷貨成本	
年初原物料	\$ 568,811
加：本年度進料	25,466,944
盤 盈	939
減：出售原料	56,976
報廢損失	64,245
其 他	3,326
年底原物料	<u>695,074</u>
本年度耗用原料	25,217,073
製造費用	413,271
加工成本	<u>2,200,791</u>
製造成本	27,831,135
加：年初在製品	201,571
本年度進貨	342,210
盤 盈	2
其 他	41,511
減：年底在製品	<u>313,017</u>
製成品成本	28,103,412
加：年初製成品	1,265,369
本年度進貨	39,285
減：盤 虧	3,406
報廢損失	44,919
其 他	148,732
年底製成品	<u>1,056,104</u>
製成品銷貨成本	<u>28,154,905</u>
購入成品銷貨成本	
年初購入成品	2,596,929
加：本年度購入成品	127,773,928
盤 盈	2,362
減：其 他	32,910
報廢損失	23,476
年底購入成品	<u>3,068,016</u>
購入成品銷貨成本	<u>155,403,722</u>
出售原料成本	<u>56,976</u>
銷貨成本合計	<u>\$155,460,698</u>

財務概況

光寶科技股份有限公司
營業費用明細表
民國九十六年度

表十五

單位：新台幣仟元

項 目	銷 售 費 用	管 理 費 用	研 發 費 用	合 計
進出口費用	\$ 2,493,346	\$ 23,416	\$ 1,902	\$ 2,518,664
薪資支出	247,571	745,635	698,347	1,691,553
折舊費用	4,536	291,995	115,490	412,021
權利金支出	351,877	-	-	351,877
產品保證費用	314,861	-	-	314,861
年終獎金	38,365	103,483	125,609	267,457
研究發展費	18,989	4,082	228,170	251,241
攤銷費用	61,270	114,699	44,169	220,138
佣金支出	206,960	-	-	206,960
保險費	57,688	75,013	71,194	203,895
差旅費	53,650	73,783	67,201	194,634
勞務費	30,193	138,526	25,889	194,608
廣告費	112,351	63,362	7,554	183,267
消耗品	45,019	981	127,385	173,385
其他(註)	<u>455,555</u>	<u>490,813</u>	<u>251,540</u>	<u>1,197,908</u>
合 計	<u>\$ 4,492,231</u>	<u>\$ 2,125,788</u>	<u>\$ 1,764,450</u>	<u>\$ 8,382,469</u>

註：各項金額皆未超過本科目金額百分之二。



五、合併財務報表

關係企業合併財務報表聲明書

本公司民國九十六年度依「關係企業合併營業報告書、關係企業合併財務報表及關係報告書編製準則」應納入編製關係企業合併財務報表之公司與依財務會計準則公報第七號應納入編製母子公司合併財務報表之公司均相同，且關係企業合併財務報表所應揭露相關資訊於前揭母子公司合併財務報表中均已揭露，爰不再另行編製關係企業合併財務報表。
特此聲明

財務概況

光寶科技股份有限公司



負責人：宋 恭 源



中 華 民 國 九 十 七 年 二 月 十 五 日

會計師查核報告

光寶科技股份有限公司 公鑒：

光寶科技股份有限公司及其子公司民國九十六年及九十五年十二月三十一日之合併資產負債表，暨民國九十六年及九十五年一月一日至十二月三十一日之合併損益表、合併股東權益變動表及合併現金流量表，業經本會計師查核竣事。上開合併財務報表之編製係管理階層之責任，本會計師之責任則為根據查核結果對上開合併財務報表表示意見。如合併財務報表附註二所述，部分列入上開合併財務報表之子公司並未經本會計師查核，而係由其他會計師查核，因此，本會計師對上開合併財務報表所表示之意見中，有關上述子公司財務報表所列之金額係依據其他會計師查核，其民國九十六年及九十五年十二月三十一日之資產總額合計分別為新台幣27,599,931仟元及7,130,662仟元，分別占各該年底合併資產總額之14.23%及4.30%，民國九十六及九十五年度之營業收入淨額合計分別為24,832,962仟元及6,459,472仟元，分別占各該年度合併營業收入淨額之9.48%及2.91%。另如合併財務報表附註十二所述，上開合併財務報表中部分採權益法計價之被投資公司並未經本會計師查核，而係由其他會計師查核，因此，本會計師對上開合併財務報表所表示之意見中，有關上述被投資公司之長期股權投資及其投資損益，係依據其他會計師之查核報告認列。民國九十六年及九十五年十二月三十一日上述經其他會計師查核之長期股權投資帳列淨額合計分別為新台幣335,480仟元及1,345,000仟元，分別佔各該年底合併資產總額之0.17%及0.81%；民國九十六及九十五年度認列之相關投資淨損及淨益為新台幣37,361仟元及38,289仟元，分別佔各該年度合併稅前利益之-0.29%及0.36%。

本會計師係依照會計師查核簽證財務報表規則及一般公認審計準則規劃並執行查核工作，以合理確信財務報表有無重大不實表達。此項查核工作包括以抽查方式獲取財務報表所列金額及所揭露事項之查核證據、評估管理階層編製財務報表所採用之會計原則及所作之重大會計估計，暨評估財務報表整體之表達。本會計師相信此項查核工作及其他會計師之查核報告可對所表示之意見提供合理之依據。

依本會計師之意見，基於本會計師之查核結果及其他會計師之查核報告，第一段所述合併財務報表在所有重大方面係依照證券發行人財務報告編製準則、商業會計法、商業會計處理準則中與財務會計準則相關之規定暨一般公認會計原則編製，足以允當表達光寶科技股份有限公司及其子公司民國九十六年及九十五年十二月三十一日之合併財務狀況，暨民國九十六年及九十五年一月一日至十二月三十一日之合併經營成果與合併現金流量。

勤業眾信會計師事務所
會計師陳清祥



會計師張日炎



財政部證券暨期貨管理委員會核准文號
台財證六字第0920123784號

財政部證券暨期貨管理委員會核准文號
台財證六字第0920123784號

中 華 民 國 九 十 七 年 二 月 十 五 日

光寶科技股份有限公司及其子公司

合併損益表

民國九十六年及九十五年一月一日至十二月三十一日

單位：除每股盈餘為新台幣元外，餘係仟元

代 碼	九 十 六 年 度			九 十 五 年 度		
	金 額	%		金 額	%	
	營業收入					
4110	銷貨收入（附註二及二十四）	\$264,640,946	101	\$226,277,001	102	
4170	減：銷貨退回	1,991,250	1	2,996,857	1	
4190	銷貨折讓	1,129,744	-	1,241,499	1	
4100	銷貨收入淨額	261,519,952	100	222,038,645	100	
4800	其他營業收入	355,991	-	160,952	-	
4000	營業收入合計	261,875,943	100	222,199,597	100	
	營業成本					
5110	銷貨成本（附註二十二及二十四）	229,089,717	88	193,812,881	87	
5800	其他營業成本	253,189	-	29,761	-	
5000	營業成本合計	229,342,906	88	193,842,642	87	
5910	營業毛利	32,533,037	12	28,356,955	13	
5930	已（未）實現銷貨毛利（附註二）	(3,092)	-	2,394	-	
	營業毛利	32,529,945	12	28,359,349	13	
	營業費用（附註二十二及二十四）					
6100	銷售費用	11,790,003	4	9,806,782	4	
6200	管理費用	5,744,209	2	4,650,957	2	
6300	研發費用	4,613,028	2	3,758,087	2	
6000	營業費用合計	22,147,240	8	18,215,826	8	
6900	營業利益	10,382,705	4	10,143,523	5	
	營業外收入及利益					
7110	利息收入	1,403,296	1	1,026,463	1	
7121	採權益法認列之投資淨益（附註二及十二）	86,647	-	242,510	-	

(接次頁)

(承前頁)

代 碼		九 十 六 年 度			九 十 五 年 度		
		金 額	%		金 額	%	
7122	股利收入	\$ 22,110	-		\$ 32,331	-	
7130	處分固定資產及閒置資 產利益	55,673	-		34,735	-	
7140	處分投資淨益	762,527	-		149,714	-	
7160	兌換淨益(附註二)	554,539	-		508,663	-	
7220	出售下腳及廢料收入	70,807	-		13,428	-	
7260	存貨跌價回升利益	53,298	-		-	-	
7310	金融資產評價利益(附註 二及五)	92,296	-		8,706	-	
7480	其他	<u>1,859,401</u>	<u>1</u>		<u>1,760,577</u>	<u>1</u>	
7100	營業外收入及利益 合計	<u>4,960,594</u>	<u>2</u>		<u>3,777,127</u>	<u>2</u>	
	營業外費用及損失						
7510	利息費用	1,011,360	1		654,183	1	
7540	處分固定資產及閒置資 產損失	204,022	-		571,958	-	
7550	存貨報廢損失	210,832	-		171,045	-	
7570	存貨跌價損失(附註二)	-	-		726,167	1	
7630	資產減損損失(附註二、 九、十、十一及二十五)	93,877	-		404,306	-	
7650	金融負債評價損失(附註 二及五)	130,973	-		158,012	-	
7880	其他(附註二、五及二十 二)	<u>855,916</u>	<u>-</u>		<u>561,959</u>	<u>-</u>	
7500	營業外費用及損失 合計	<u>2,506,980</u>	<u>1</u>		<u>3,247,630</u>	<u>2</u>	
7900	列計會計原則變動累積影響 數前之稅前利益	12,836,319	5		10,673,020	5	
8110	所得稅費用(附註二及二十 一)	<u>2,290,580</u>	<u>1</u>		<u>1,511,531</u>	<u>1</u>	
8900	列計會計原則變動累積影響 數前之稅後淨利	10,545,739	4		9,161,489	4	
9300	會計原則變動累積影響數(附 註三)(減除所得稅 289 仟 元)	<u>-</u>	<u>-</u>		<u>711</u>	<u>-</u>	
9600XX	合併總純益	<u>\$ 10,545,739</u>	<u>4</u>		<u>\$ 9,162,200</u>	<u>4</u>	

(接次頁)

(承前頁)

代 碼		九 十 六 年 度		九 十 五 年 度	
		金 額	%	金 額	%
	歸屬予：				
9601	母公司股東	\$ 8,490,217	3	\$ 8,401,959	4
9602	少數股權	<u>2,055,522</u>	<u>1</u>	<u>760,241</u>	-
		<u>\$ 10,545,739</u>	<u>4</u>	<u>\$ 9,162,200</u>	<u>4</u>
		九 十 六 年 度		九 十 五 年 度	
		稅 前	稅 後	稅 前	稅 後
9750	每股盈餘 (附註二十三)				
	基本每股盈餘	<u>\$ 3.74</u>	<u>\$ 3.45</u>	<u>\$ 3.24</u>	<u>\$ 2.96</u>
	稀釋每股盈餘	<u>\$ 3.74</u>	<u>\$ 3.45</u>	<u>\$ 3.12</u>	<u>\$ 2.85</u>
	假設子公司買賣及持有 母公司股票不視為庫藏股票 而作為投資時之擬制資料：				
	純 益	<u>\$9,273,551</u>	<u>\$8,570,876</u>	<u>\$9,272,648</u>	<u>\$8,486,390</u>
9950	每股盈餘				
	基本每股盈餘	<u>\$ 3.72</u>	<u>\$ 3.44</u>	<u>\$ 3.22</u>	<u>\$ 2.95</u>
	稀釋每股盈餘	<u>\$ 3.72</u>	<u>\$ 3.44</u>	<u>\$ 3.10</u>	<u>\$ 2.84</u>

後附之附註係本合併財務報表之一部分。

(請參閱勤業眾信會計師事務所民國九十七年二月十五日查核報告)

董事長：



經理人：



會計主管：



財務概況

單位：新台幣仟元

項目	民國九十六年十二月三十一日		民國九十五年十二月三十一日		民國九十四年十二月三十一日	
	期末	期初	期末	期初	期末	期初
實收資本	2,001,423	2,001,423	2,001,423	2,001,423	2,001,423	2,001,423
資本公積金	8,260,182,213	8,260,182,213	8,260,182,213	8,260,182,213	8,260,182,213	8,260,182,213
盈餘	4,207,426	4,207,426	4,207,426	4,207,426	4,207,426	4,207,426
其他資產	2,728,835	2,728,835	2,728,835	2,728,835	2,728,835	2,728,835
總資產	15,297,867	15,297,867	15,297,867	15,297,867	15,297,867	15,297,867
負債	1,386,954	1,386,954	1,386,954	1,386,954	1,386,954	1,386,954
股東權益	13,910,913	13,910,913	13,910,913	13,910,913	13,910,913	13,910,913
其他非流動資產	84,431	84,431	84,431	84,431	84,431	84,431
流動負債	1,302,523	1,302,523	1,302,523	1,302,523	1,302,523	1,302,523
其他非流動負債	84,431	84,431	84,431	84,431	84,431	84,431
總負債	1,386,954	1,386,954	1,386,954	1,386,954	1,386,954	1,386,954
淨資產	13,523,959	13,523,959	13,523,959	13,523,959	13,523,959	13,523,959
其他非流動資產	84,431	84,431	84,431	84,431	84,431	84,431
流動資產	13,439,528	13,439,528	13,439,528	13,439,528	13,439,528	13,439,528
總資產	13,523,959	13,523,959	13,523,959	13,523,959	13,523,959	13,523,959
負債	1,386,954	1,386,954	1,386,954	1,386,954	1,386,954	1,386,954
股東權益	12,137,005	12,137,005	12,137,005	12,137,005	12,137,005	12,137,005
其他非流動資產	84,431	84,431	84,431	84,431	84,431	84,431
流動資產	12,052,574	12,052,574	12,052,574	12,052,574	12,052,574	12,052,574
總資產	12,137,005	12,137,005	12,137,005	12,137,005	12,137,005	12,137,005
負債	1,386,954	1,386,954	1,386,954	1,386,954	1,386,954	1,386,954
股東權益	10,750,051	10,750,051	10,750,051	10,750,051	10,750,051	10,750,051
其他非流動資產	84,431	84,431	84,431	84,431	84,431	84,431
流動資產	10,665,620	10,665,620	10,665,620	10,665,620	10,665,620	10,665,620
總資產	10,750,051	10,750,051	10,750,051	10,750,051	10,750,051	10,750,051
負債	1,386,954	1,386,954	1,386,954	1,386,954	1,386,954	1,386,954
股東權益	9,363,097	9,363,097	9,363,097	9,363,097	9,363,097	9,363,097
其他非流動資產	84,431	84,431	84,431	84,431	84,431	84,431
流動資產	9,278,666	9,278,666	9,278,666	9,278,666	9,278,666	9,278,666
總資產	9,363,097	9,363,097	9,363,097	9,363,097	9,363,097	9,363,097
負債	1,386,954	1,386,954	1,386,954	1,386,954	1,386,954	1,386,954
股東權益	7,976,143	7,976,143	7,976,143	7,976,143	7,976,143	7,976,143
其他非流動資產	84,431	84,431	84,431	84,431	84,431	84,431
流動資產	7,891,712	7,891,712	7,891,712	7,891,712	7,891,712	7,891,712
總資產	7,976,143	7,976,143	7,976,143	7,976,143	7,976,143	7,976,143
負債	1,386,954	1,386,954	1,386,954	1,386,954	1,386,954	1,386,954
股東權益	6,589,189	6,589,189	6,589,189	6,589,189	6,589,189	6,589,189
其他非流動資產	84,431	84,431	84,431	84,431	84,431	84,431
流動資產	6,504,758	6,504,758	6,504,758	6,504,758	6,504,758	6,504,758
總資產	6,589,189	6,589,189	6,589,189	6,589,189	6,589,189	6,589,189
負債	1,386,954	1,386,954	1,386,954	1,386,954	1,386,954	1,386,954
股東權益	5,202,235	5,202,235	5,202,235	5,202,235	5,202,235	5,202,235
其他非流動資產	84,431	84,431	84,431	84,431	84,431	84,431
流動資產	5,117,804	5,117,804	5,117,804	5,117,804	5,117,804	5,117,804
總資產	5,202,235	5,202,235	5,202,235	5,202,235	5,202,235	5,202,235
負債	1,386,954	1,386,954	1,386,954	1,386,954	1,386,954	1,386,954
股東權益	3,815,281	3,815,281	3,815,281	3,815,281	3,815,281	3,815,281
其他非流動資產	84,431	84,431	84,431	84,431	84,431	84,431
流動資產	3,730,850	3,730,850	3,730,850	3,730,850	3,730,850	3,730,850
總資產	3,815,281	3,815,281	3,815,281	3,815,281	3,815,281	3,815,281
負債	1,386,954	1,386,954	1,386,954	1,386,954	1,386,954	1,386,954
股東權益	2,428,327	2,428,327	2,428,327	2,428,327	2,428,327	2,428,327
其他非流動資產	84,431	84,431	84,431	84,431	84,431	84,431
流動資產	2,343,896	2,343,896	2,343,896	2,343,896	2,343,896	2,343,896
總資產	2,428,327	2,428,327	2,428,327	2,428,327	2,428,327	2,428,327
負債	1,386,954	1,386,954	1,386,954	1,386,954	1,386,954	1,386,954
股東權益	1,041,373	1,041,373	1,041,373	1,041,373	1,041,373	1,041,373
其他非流動資產	84,431	84,431	84,431	84,431	84,431	84,431
流動資產	956,942	956,942	956,942	956,942	956,942	956,942
總資產	1,041,373	1,041,373	1,041,373	1,041,373	1,041,373	1,041,373
負債	1,386,954	1,386,954	1,386,954	1,386,954	1,386,954	1,386,954
股東權益	0	0	0	0	0	0
其他非流動資產	84,431	84,431	84,431	84,431	84,431	84,431
流動資產	(84,431)	(84,431)	(84,431)	(84,431)	(84,431)	(84,431)
總資產	0	0	0	0	0	0



會計主管：



經理人：



董事長：

光寶科技股份有限公司及其子公司

合併現金流量表

民國九十六年及九十五年一月一日至十二月三十一日

單位：新台幣仟元

	九十六年度	九十五年度
營業活動之現金流量		
合併總純益	\$10,545,739	\$ 9,162,200
會計原則變動累積影響數	-	(711)
調整項目		
折舊	3,432,147	2,719,837
攤銷	1,021,621	828,718
呆帳費用(迴轉呆帳利益)	271,321	(18,454)
金融資產負債評價損失	38,677	149,306
存貨跌價損失(存貨跌價回升利益)	(53,298)	726,167
存貨報廢損失	210,832	171,045
處分投資淨益	(762,527)	(149,714)
處分固定資產及閒置資產淨損	148,349	537,223
資產減損損失	93,877	404,306
採權益法認列之投資淨益	(86,647)	(242,510)
採權益法計價之長期股權投資所收取之現金股利	7,575	138,298
應計產品保證負債	310,747	(131,798)
應計退休金負債	9,239	23,292
遞延所得稅	128,194	379,798
遞延貸項－聯屬公司間利益	3,092	(16,557)
營業資產及負債之淨變動：		
公平價值變動列入損益之金融商品	(66,089)	(33,203)
應收票據	40,413	(28,617)
應收帳款	571,211	5,918,007
應收關係人款	(247,652)	370,593
存貨	684,051	3,377,737
預付款項	(1,144,596)	(222,504)
其他金融資產－流動	(1,215,062)	(641,150)
其他流動資產	2,130,595	(126,140)
應付票據	477,051	646,162
應付帳款	6,901,801	(6,788,802)
應付關係人款	(202,551)	(359,864)

(接次頁)



(承前頁)

	九十六年度	九十五年度
應付所得稅	(\$ 278,760)	\$ 429,264
應付費用	2,948,333	251,812
預收款項	(45,626)	202,906
其他流動負債	(6,257,480)	(413,419)
其他負債	(271,657)	295,035
營業活動之淨現金流入	<u>19,342,920</u>	<u>17,558,263</u>
投資活動之現金流量		
處分備供出售金融資產價款	5,077,907	7,721,454
取得備供出售金融資產	(3,751,140)	(7,250,073)
處分以成本衡量之金融資產價款	8,328	278,747
取得以成本衡量之金融資產	(172,378)	(417,358)
增加採權益法之長期股權投資	(59,996)	(399,480)
處分採權益法之長期股權投資價款	-	82,886
預付投資款增加	(497,660)	-
購置固定資產	(8,236,087)	(6,389,448)
處分固定資產價款	841,605	775,036
存出保證金增加	(922,498)	(59,612)
遞延費用增加	(1,672,060)	(507,120)
支付無形資產價款	(4,275,531)	(1,226,855)
土地使用權減少(增加)	(313,074)	30,876
取得子公司支付現金	(12,266,644)	(1,360,948)
受限制資產增加	(9,119)	(218,972)
其他資產減少	<u>1,087,797</u>	<u>205,122</u>
投資活動之淨現金流出	<u>(25,160,550)</u>	<u>(8,735,745)</u>
融資活動之現金流量		
短期借款增加(減少)	(5,304,601)	2,510,160
長期付息負債增加(減少)	13,085,234	(1,137,211)
存入保證金增加(減少)	23,403	(25,368)
發放現金股利	(6,984,407)	(6,626,205)
減資退還股款	(8,730,508)	-
發放董事監察人酬勞及員工紅利	(330,978)	(226,829)
少數股權增加	<u>4,166,982</u>	<u>2,660,672</u>
融資活動之淨現金流出	<u>(4,074,875)</u>	<u>(2,844,781)</u>
匯率換算調整數	<u>1,048,200</u>	<u>467,371</u>

(接次頁)

(承前頁)

	九十六年度	九十五年度
本年度現金淨增加(減少)數	(\$ 8,844,305)	\$ 6,445,108
年初現金餘額	<u>48,756,254</u>	<u>42,311,146</u>
年底現金餘額	<u>\$39,911,949</u>	<u>\$48,756,254</u>
現金流量資訊之補充揭露：		
本年度支付利息(不含資本化利息)	<u>\$ 698,754</u>	<u>\$ 641,579</u>
本年度支付所得稅	<u>\$ 1,436,963</u>	<u>\$ 780,042</u>
不影響現金流量之投資及融資活動		
一年內到期之長期付息負債	<u>\$ 2,234,489</u>	<u>\$ 1,718,323</u>
應付董監酬勞及員工紅利	<u>\$ 252,873</u>	<u>\$ 136,284</u>
可轉換公司債轉換成普通股	<u>\$ 65,192</u>	<u>\$ 6,522,165</u>
以股份轉換方式取得子公司之少數 股權－力信興業公司	<u>\$ 4,876,402</u>	<u>\$ -</u>
以股份轉換方式取得子公司之少數 股權－敦揚科技公司	<u>\$ -</u>	<u>\$ 1,158,837</u>
購置固定資產支付現金：		
固定資產增加	\$ 8,245,608	\$ 6,700,408
應付工程及設備款增加	(9,521)	(310,960)
支付現金	<u>\$ 8,236,087</u>	<u>\$ 6,389,448</u>

後附之附註係本合併財務報表之一部分。

(請參閱勤業眾信會計師事務所民國九十七年二月十五日查核報告)

董事長：



經理人：



會計主管：



光寶科技股份有限公司及其子公司
合併財務報表附註
民國九十六及九十五年度
(除另予註明者外，金額係以新台幣仟元為單位)

一、公司沿革

光寶科技股份有限公司(母公司)於七十八年三月成立，原名源興科技股份有限公司，自九十一年八月起更名為光寶科技股份有限公司，為一股票上市公司，主要經營業務為電腦資訊系統及週邊設備之製造加工及買賣業務、顯示器、多功能事務機、電視攝影機、網路設備、系統設備及其他影像處理設備之製造加工買賣業務。

母公司以九十一年十一月四日為合併基準日，採吸收合併方式合併台灣光寶電子股份有限公司(台灣光寶公司)、旭麗股份有限公司(旭麗公司)及致福股份有限公司(致福公司)，並以母公司為存續公司，台灣光寶公司、旭麗公司及致福公司為消滅公司，除權後合併換股比例為台灣光寶公司每一點五四股換發母公司一股股票，旭麗公司每一點零八股換發母公司一股股票，致福公司每二點五八股換發母公司一股股票，致母公司因合併而增發1,066,508仟股之普通股，以換發台灣光寶公司、旭麗公司及致福公司已發行非母公司及其他消滅公司所持有之股份，另母公司與消滅公司相互持有之股份已予註銷，合併發行新股之權利義務與母公司原已發行股份相同。該合併案業經相關主管機關核准並已向經濟部商業司完成變更登記。台灣光寶公司、旭麗公司及致福公司之一切權利義務及債權債務，悉由母公司概括承受。

母公司以九十二年七月一日為分割基準日，將原屬不動產管理部門之營業及其相關資產與負債分割予子公司－光寶不動產管理股份有限公司(光寶不動產公司)，母公司依據所分割之營業淨資產帳面價值每36.40745元換取光寶不動產公司之普通股一股，共計取得光寶不動產公司新發行普通股100,000仟股。該分割案業經相關主管機關核准並已向經濟部商業司完成變更登記。分割之資產及負債帳面價值分別計3,663,340仟元及22,595仟元，明細列示如下：

土地	\$ 1,444,035
在建工程	2,219,305
土地增值稅準備	(22,595)
淨資產	<u>\$ 3,640,745</u>

另母公司董事會於九十三年二月十一日決議通過以現金49,420仟元作為合併之對價方式吸收合併子公司－松喬實業股份有限公司(松喬實業公司)，並以母公司為存續公司，松喬實業公司為消滅公司，是項合併案業經台灣證券交易所予以核准，嗣後經本公司董事會決議以九十三年四月一日為合併基準日，並已向經濟部商業司完成變更登記。松喬實業公司之一切權利義務及債權債務，悉由母公司概括承受。

母公司及子公司於九十六及九十五年底，員工人數分別為68,127人及60,676人。

二、重要會計政策之彙總說明

本合併財務報表係依照證券發行人財務報告編製準則、商業會計法、商業會計處理準則及一般公認會計原則編製。依照前述準則、法令及原則編製財務報表時，母公司及子公司對於備抵呆帳、存貨跌價損失、固定資產折舊、退休金、所得稅及應計產品保證負債等提列，必須使用合理之估計金額，因估計涉及判斷，實際結果可能有所差異。重要會計政策彙總說明如下：

合併財務報表編製準則

自九十四年起適用修正後財務會計準則公報第七號「合併財務報表」規定。母公司直接或間接持有被投資公司有表決權之股份超過百分之五十者，或持股雖未達百分之五十但對該被投資公司有控制能力，即構成母子關係。母公司對其具有控制能力之子公司均已編入合併財務報表。上述編入合併財務報表之子公司，母子公司間及子公司相互間之重大交易及其債權債務科目餘額均予銷除。

母公司與力信興業公司共同持有力銘科技公司有表決權之股份為45.77%，雖然未超過百分之五十，但母公司及力信興業公司有權主導力銘科技公司董事會超過半數之投票權，且力銘科技公司之控制操控於該董事會，故母公司對力銘科技公司有控制能力。基於上述原因，力銘科技公司為母公司之子公司，應納入合併個體。

九十六及九十五年度母公司與編入合併財務報表子公司之投資關係及持股比例架構圖請參閱附表十四。另編入合併個體之各子公司所從事之主要業務請參閱附表九。

列入上開合併財務報表之子公司中，九十六及九十五年度有關Lite-On Technology International Inc. (USA)、Lite-On Peripherals Pte. Ltd. (Singapore)、Lite-On Technology (Malaysia) Sdn. Bhd.、Lite-On Technology (Europe) B.V.及其子公司、Lite-On Electronics (Thailand) Co., Ltd.、Lite-On Electronics (Europe) Ltd.、GVC Subic Corp.、寶竝精密工業公司、Lite-On Electronics (HK) Ltd.、Lite-On Electronics Co.,Ltd. (HK)、Funbo Enterprises Ltd. (HK)、LOE-NEL Ltd.(BVI)、Natsteel Electronic Systems SA.De C.V.、G&W Technology (BVI) Ltd.、G&W Technology Limited、Silitech Technology (Europe) Ltd. Lite-On Sales & Distribution Inc.、Lite-On Americas Inc.、Lite On (USA) International Inc.、Lite-On Information Technology B.V.及建興電子科技(德國)公司之財務報表，暨九十六年度Philips & Lite-On Digital Solutions Europe B.V.、Philips & Lite-On Digital Solutions USA Inc.之財務報表及九十五年度有關Lite-On Peripherals (HK) Ltd.、Lite-On Technology USA Co., Ltd.、Maxi Switch Inc.及Lite-On Precision Industry S.R.O.之財務報表，未經母公司之會計師查核，而係由其他會計師查核。

九十六年度APMCQ Automotive Playback Modules Portugal, Unipessoal LDA、Automotive Playback Modules Services Austria GmbH及Philips & Lite-On Digital Solutions Korea Ltd因實收資本額未達30,000仟元且營業收入未達50,000仟元及子公司—建興電子科技公司營業收入百分之十，故其財務報表未經會計師查核。惟建興電子科技公司管理當局認為上述被投資公司財務報表若經會計師查核，尚不致有重大調整。

合併財務報表分別將九十六年底少數股東持有建興電子科技公司、閱暉實業公司、寶竝精密工業公司、Maxtech Holding Inc.、Lite-On Electronics H.K. Ltd.、光寶匯才資訊服務公司及力銘科技公司之股份分別為55.93%、52.36%、49.1%、25%、0.01%、2%及54.23%，暨九十五年底少數股東持有建興電子科技公司、閱暉實業公司、寶竝精密工業公司、Maxtech Holding Inc.、Lite-On Electronics (HK) Ltd.、光寶匯才資訊服務公司、力信興業公司及力銘公司之股份分別為49.00%、51.27%、49.10%、25%、0.01%、2%、79.03%及42.37%，列於少數股權項下。

合併子公司之財務報表其功能性貨幣為非新台幣時，於編製合併報表時，將資產及負債科目依期末匯率、股東權益按歷史匯率及損益科目按各該期間之平均匯率換算為新台幣後予以合併。

合 併

母公司合併之會計處理係依據財務會計準則公報第二十五號「企業合併—購買法之會計處理」規定處理。當母公司交付現金或其他資產之公平價值超過所取得消滅公司淨資產之公

平價值時，其差額應列為商譽；另若合併發行之權益證券，其市價不能代表消滅公司淨資產之公平價值時，應評估所取得淨資產之公平價值。該淨資產之公平價值減除因合併而發行權益證券之面值及其他相關成本後，淨額列為資本公積。

資產與負債區分流動與非流動之標準

流動資產包括用途未受限制之現金、主要為交易目的而持有之資產以及預期於資產負債表日後十二個月內變現或耗用之資產；固定資產、無形資產及其他不屬於流動資產之資產為非流動資產。流動負債包括主要為交易目的而發生之負債，以及須於資產負債表日後十二個月內清償之負債，負債不屬於流動負債者為非流動負債。

公平價值變動列入損益之金融商品

公平價值變動列入損益之金融商品包括交易目的之金融資產或金融負債，以及於原始認列時，指定以公平價值衡量且公平價值變動認列為損益之金融資產或金融負債。原始認列時，係以公平價值衡量，交易成本列為當年度費用，續後評價時，以公平價值衡量且公平價值變動認列為當年度損益。投資後所收到之現金股利（含投資年度收到者）列為當年度收益。依慣例交易購買或出售金融資產時，採用交易日會計處理。

衍生性商品未能符合避險會計者，係分類為交易目的之金融資產或金融負債。公平價值為正值時，列為金融資產；公平價值為負值時，列為金融負債。

公平價值之基礎：上市（櫃）證券係資產負債表日之收盤價，開放型基金受益憑證係資產負債表日之淨資產價值，債券係財團法人中華民國證券櫃檯買賣中心資產負債表日之參考價；無活絡市場之金融商品，以評價方法估計公平價值。

指定公平價值變動列入損益之金融資產或金融負債係混合商品，以及為消除或重大減少會計不一致時，將各項具會計不一致之金融資產或金融負債於原始認列時指定公平價值變動列入損益。

收入認列及應收帳款、備抵呆帳

銷貨收入係於貨物所有權及顯著風險承擔責任移轉予客戶（一般係於運出時移轉）或勞務提供完成時認列，因其獲利過程大部分已完成，且已實現或可實現。去料加工時，加工產品之所有權及顯著風險並未移轉，是以去料時不作銷貨處理。

銷貨收入係按母公司及子公司與買方所協議交易對價（考量商業折扣及數量折扣後）之公平價值衡量；惟銷貨收入之對價為一年期以內之應收款時，其公平價值與到期值差異不大且交易量頻繁，則不按設算利率計算公平價值。

備抵呆帳係按應收款項之帳齡及可收現性估列。母公司及子公司係依據對客戶之應收款項帳齡分析、信用評等及經濟環境等因素，定期評估應收款項之收回可能性。

存 貨

存貨包括原物料、在製品、製成品及購入成品，係以成本與市價孰低法評價。比較成本與市價孰低時，係以全體項目為比較基礎。存貨成本之計算採用加權平均法。市價之決定，原物料及購入成品為重置成本，在製品及製成品為淨變現價值。期末存貨除評估製程技術改變之可能影響，據以提列存貨報廢損失外，並依據未來之需求，評估可能發生之廢料及呆滯料後再予以提列存貨跌價損失。

待出售非流動資產

母公司及子公司自九十六年一月一日起，適用新發布財務會計準則公報第三十八號「待出售非流動資產及停業單位之會計處理準則」之規定。待出售非流動資產係指於目前情況下，可依一般條件及商業慣例立即出售，且很有可能於一年內完成出售之非流動資產。分類為待出售非流動資產者，以帳面價值與淨公平價值孰低者衡量，停止提列折舊、折耗或攤銷，並單獨列示於資產負債表。

待出售非流動資產，其淨公平價值低於帳面價值之金額，於損益表認列為減損損失。待出售資產之淨公平價值若續後回升，於損益表認列為利益，惟迴轉金額不得超過原已認列之累計減損損失。

上述公報之適用對於九十六年度合併財務報表並無產生重大影響。

備供出售金融資產

備供出售金融資產於原始認列時，以公平價值衡量，並加計取得或發行之交易成本；後續評價以公平價值衡量，且其價值變動列為股東權益調整項目，累積之利益或損失於金融資產除列時，列入當年度損益。依慣例交易購買或出售金融資產時，採用交易日會計處理。

公平價值之基礎：上市（櫃）證券係資產負債表日之收盤價，開放型基金受益憑證係資產負債表日之淨資產價值，債券係財團法人中華民國證券櫃檯買賣中心資產負債表日之參考價；無活絡市場之金融商品，以評價方法估計公平價值。

現金股利於股東會決議日認列收益，但依據投資前淨利宣告之部分，係自投資成本減除。股票股利不列為投資收益，僅註記股數增加，並按增加後之總股數重新計算每股成本。債務商品原始認列金額與到期金額間之差額，採用利息法（差異不大時，以直線法）攤銷之利息，認列為當年度損益。

若有減損之客觀證據，則認列減損損失。若後續期間減損金額減少，備供出售權益商品之減損減少金額認列為股東權益調整項目；備供出售債務商品之減損減少金額若明顯與認列減損後發生之事件有關，則予以迴轉並認列為當年度損益。

採權益法之長期股權投資

母公司及子公司對被投資公司持有表決權股份達百分之二十以上或具有重大影響力者，採用權益法評價。長期股權投資採權益法者，以投資成本加（或減）按持股比例認列被投資公司之純益（或純損）及增加之資本公積計算，被投資公司發生純益（或純損）時，認列投資利益（或損失）；發放現金股利時則作為投資成本減項。因認列被投資公司之虧損而致對該被投資公司之長期股權投資帳面餘額為負數時，則按持股比例繼續認列投資損失，因而產生之長期股權投資帳面貸方餘額，列於其他負債項下。惟自九十四年度起，母公司及子公司對於已達控制能力之被投資公司，若因認列被投資公司之虧損致對該被投資公司之長期股權投資及墊款帳面餘額為負數時，除該被投資公司之其他股東有義務並能夠提出額外資金承擔其損失外，母公司及子公司全額吸收超過該被投資公司股東原有權益之損失金額，若該被投資公司日後獲利，則利益先歸屬之母公司及子公司，直到原多承擔之損失完全回復為止。

取得股權或首次採用權益法時，投資成本與所取得股權淨值間之差額（溢額或折額），按五年平均攤銷。惟自九十五年一月一日起，依新修訂財務會計準則公報之規定，改為先將投資成本予以分析處理，投資成本超過可辨認淨資產公平價值部分列為商譽。商譽不予攤銷，但每年定期進行減損測試，且發生特定事項或環境改變顯示商譽可能發生減損時，亦進行減損測試。若可辨認淨資產公平價值超過投資成本，則其差額就各非流動資產（非採權益法評價之金融資產、待處分資產、遞延所得稅資產及預付退休金或其他退休給付除外）公平

價值等比例減少之，仍有差額時列為非常利益。自九十五年一月一日起，其以前取得之採權益法長期股權投資，尚未攤銷之餘額屬投資成本超過所取得股權淨值者，比照商譽處理，不再攤銷；原投資成本與股權淨值間之差額屬遞延貸項部分，依剩餘攤銷年限繼續攤銷。

被投資公司發行新股時，若未按持股比例認購，致使投資比例發生變動，並因而使投資之股權淨值發生增減時，其增減數調整資本公積及長期股權投資；前項調整如應借記資本公積，惟長期股權投資所產生之資本公積餘額不足時，其差額借記未分配盈餘。與被投資公司間相互持股，係採用庫藏股票法認列損益。出售長期股權投資時，如有因長期股權投資產生之資本公積餘額時，應按出售比例轉列當年度損益。

母公司及子公司與採權益法計價之被投資公司間順流交易產生之未實現利益，若具有控制能力，則全數予以遞延；若不具有控制能力，則按持股比例予以遞延；逆流交易所產生之未實現利益，則按約當持股比例予以遞延；側流交易所產生之未實現利益，則按對產生損益被投資公司之約當持股比例予以遞延。遞延盈益帳列其他負債遞延貸項或沖減長期股權投資，俟實現時，始予認列收入。

被投資公司發放股票股利時不列為投資收益，僅註記股數增加。並按收到股票股利後之總股數，重新計算每股成本或帳面價值。

股票出售成本係按加權平均成本法計算。

以成本衡量之金融資產

無法可靠衡量公平價值之權益商品投資，包括未上市（櫃）股票及興櫃股票等，以原始認列之成本衡量。股利之會計處理，與備供出售金融資產相似。若有減損之客觀證據，則認列減損損失，此減損金額不予迴轉。

固定及出租資產

固定及出租資產係按成本（或成本加重估增值）減累計折舊及累計減損計價。重大更新及改良，作為資本支出；修理及維護支出，則作為當年度費用。

折舊係按直線法依照下列耐用年數計提：建築物，五至六十年；機器設備，二至十年；模具設備，二至十年；運輸設備，三至十年；辦公設備，二至十年；其他設備，二至十年。固定資產耐用年限屆滿仍繼續使用者，依原折舊方法按估計可繼續使用年數計提。

固定及出租資產辦理重估者，除增加重估資產之增值金額及將土地增值稅準備列入長期負債外，差額則貸記資本公積。

固定及出租資產報廢或出售時，其成本及相關之累計折舊均自帳上減除。處分固定資產之利益或損失，依其性質列為當年度之營業外收入及利益或費用及損失。

無形資產

專利使用權係以取得成本為入帳基礎，採用直線法按十二年分年攤銷。

母公司及子公司因併購所產生之商譽或採權益法長期股權投資之投資成本與被投資公司之股權淨值差異等，係採直線法分五年平均攤銷。惟自九十五年一月一日起，依新修訂財務會計準則公報之規定，不再攤銷，改按每年定期進行減損測試。

另母公司及子公司自九十六年一月一日起，適用新發布財務會計準則公報第三十七號「無形資產之會計處理準則」之規定。研究階段之支出於發生時認列為費用；發展階段之支出於符合規定條件時，認列為無形資產，採用直線法依其耐用年限攤銷，不符合規定條件則列為當年度費用。上述新公報之適用對於九十六年度合併財務報表並無產生重大影響。

土地使用權

土地使用權按五十年平均攤銷。

閒置資產

閒置資產之固定資產按淨公平價值或帳面價值較低者轉列其他資產，並將原科目之成本與累計折舊及累計減損沖銷，差額於九十五年一月一日起按直線法繼續攤提折舊。

遞延費用

係購置電腦軟體成本、技術權利金支出、公司債發行成本及辦公室裝潢支出等，依其性質分別按二至十七年平均攤銷。

資產減損

倘資產（主要係待出售非流動資產、固定資產、商譽、出租資產、閒置資產、遞延費用與採權益法之長期股權投資）以其相關可回收金額衡量帳面價值有重大減損時，就其減損部分認列損失。嗣後若資產可回收金額增加，將減損損失之迴轉認列為利益，惟資產於減損損失迴轉後之帳面價值，不得超過該項資產在未認列減損損失之情況下，減除應提列折舊及攤銷後之帳面價值。但商譽減損損失不得迴轉。

應計產品保證負債

係按以往年度各該產品退回維修情形及其保固期間所估列之產品保證負債。

海外可轉換公司債

九十四年十二月三十一日以前已發行之可轉換公司債，將全部發行價格作為負債入帳，約定賣回價格超過可轉換公司債面額之利息補償金，於發行日至賣回權期間屆滿日之期間，按利息法認列為負債。海外可轉換公司債轉換為普通股時，依帳面價值法處理，將公司債於轉換日之未攤銷發行成本及公司債面額一併轉銷，並以該轉銷淨額作為普通股股本之入帳基礎，此項轉銷淨額超過普通股股本面額部分則列為資本公積－債券轉換溢價。

退休金

屬確定給付退休辦法之退休金係按精算結果認列；屬確定提撥退休辦法之退休金，係於員工提供服務之期間，將應提撥之退休金數額認列為當年度費用。

修正退休辦法時，所產生之前期服務成本自修正日起至該前期服務成本符合既得給付條件日止之平均年數，按直線法分攤認列為費用。確定給付退休辦法修訂時即符合既得給付條件者，立即認列為費用。

確定給付退休辦法發生縮減或清償時，將縮減或清償損益列入當年度之淨退休金成本。

母公司及子公司－建興電子科技公司、閎暉實業公司、力信興業公司、力銘科技公司、敦揚科技公司及光林電子公司係按精算後之淨退休金成本認列退休金費用，未認列過渡性淨給付義務按十至十七年攤銷；退休金損益則按員工平均剩餘年數，採直線法攤銷。

合併個體中屬投資控股性質之公司因員工人數甚少或並無員工，是以並未訂定員工退休辦法，亦未提撥及認列退休金費用。

除上述公司以外之合併個體，皆依據當地政府法令規定提撥退休金，並於提撥時認列為退休金費用。

庫藏股票

買回已發行股票作為庫藏股票時，將所支付之成本借記「庫藏股票」科目，列為股東權益之減項。

處分時，處分價格若高於帳面價值，其差額作為資本公積－庫藏股票交易；若低於帳面價值，其差額沖抵同種類庫藏股票之交易所產生之資本公積，如有不足則沖抵未分配盈餘。

庫藏股票註銷時，按股權比例沖轉資本公積－股票發行溢價與股本。庫藏股票之帳面價值如高於面值與股票溢價之合計數時，其差額沖銷同種類庫藏股票所產生之資本公積，如有不足再沖銷未分配盈餘；如低於面值與股票溢價之合計數時，其差額貸記同種類庫藏股票交易所產生之資本公積。

九十一年度起，因適用新公布之財務會計準則，將子公司及孫公司持有母公司之股票自長期股權投資重分類為庫藏股票，並以九十一年初子公司及孫公司帳列轉投資母公司之帳面價值為入帳基礎。

員工認股權

發行酬勞性員工認股權憑證，其授予日或修正日於九十三年一月一日（含）以後者，開始適用財團法人中華民國會計研究發展基金會相關解釋函規定，母公司及子公司係選擇採用內含價值法處理，酬勞成本於認股權計畫所規定之員工服務年限內逐期認列。

所得稅

所得稅係作同期間及跨期間所得稅分攤，即將部份所得稅分攤至會計原則變動累積影響數及將可減除暫時性差異、虧損扣抵及未使用投資抵減之所得稅影響數認列為遞延所得稅資產，並評估其可實現性，認列備抵評價金額；應課稅暫時性差異之所得稅影響數認列為遞延所得稅負債。遞延所得稅資產或負債依其相關資產或負債之分類劃分為流動或非流動項目，無相關之資產或負債者，依預期迴轉期間之長短劃分為流動或非流動項目。

因購置設備或技術、研究發展及人才培訓等所產生之所得稅抵減於發生期間，認列為當年度所得稅費用之減項。

以前年度應付所得稅之調整，包含於當年度所得稅。

未分配之盈餘加徵百分之十之所得稅，列為股東會決議年度所得稅費用。

外幣財務報表換算及以外幣為準之交易事項

母公司及子公司所有國外營運機構外幣財務報表之換算如下：資產及負債科目均按資產負債表日之即期匯率換算；股東權益中除年初保留盈餘係以去年年底換算後之餘額結轉外，其餘均按歷史匯率換算；股利按宣告日之匯率換算；損益科目按加權平均匯率換算；換算所產生之累積換算調整數列於股東權益項下，俟國外營運機構出售或清算時併入損益計算。

非衍生性商品之外幣交易所產生之各項外幣資產、負債、收入或費用，按交易日之即期匯率折算新台幣金額入帳。

資產負債表日之外幣貨幣性資產或負債，按該日即期匯率予以調整，兌換差額列為當年度損益。

資產負債表日之外幣非貨幣性資產或負債（例如權益商品），依公平價值衡量者，按該日即期匯率調整，所產生之兌換差額，屬公平價值變動認列為股東權益調整項目者，列為股東權益調整項目；屬公平價值變動認列為當年度損益者，列為當年度損益。以成本衡量者，則按交易日之歷史匯率衡量。

外幣長期投資按權益法計價者，以被投資公司之外幣財務報表換算後所得之股東權益做

為依據，兌換差額列入累積換算調整數，作為股東權益之調整項目。

避險之衍生性金融商品

係以公平價值評價，且其價值變動依所規避之風險列為當年度損益或股東權益調整項目。

避險會計

符合適用避險會計之所有條件時，以互抵方式認列避險工具及被避險項目之公平價值變動所產生之損益影響數，其會計處理方式如下：

公平價值避險：衍生性避險工具之損益，或非衍生性金融商品帳面價值因匯率變動所產生之損益，立即認列為當年度損益；被避險項目因所規避之風險而產生之損益，係調整被避險項目之帳面價值並立即認列為當年度損益。

現金流量避險：避險工具損益認列為股東權益調整項目，並於被避險之預期交易影響淨損益時，轉列為當年度損益；若被避險之預期交易將認列資產或負債，係於所認列資產或負債影響損益之期間內，轉列為當年度損益。但認列為股東權益調整項目之淨損失預期無法回收之金額，立即轉列當年度損失。

國外營運機構淨投資避險：避險工具之損益認列為股東權益調整項目，於處分國外營運機構時，再轉列為當年度損益。

母公司及子公司從事之避險活動著重於維持淨利息收入與支出，以及控制市場價值風險。現金流量避險用以規避利率風險，公平價值避險用以規避淨現值風險。

科目重分類

為配合九十六年度財務報表之表達，九十五年度合併財務報表部分科目業經重分類。

三、會計變動之理由及其影響

母公司及子公司自九十五年一月一日起，採用新發布之財務會計準則公報第三十四號「金融商品之會計處理準則」及第三十六號「金融商品之表達與揭露」，以及各號公報配合新修訂之條文。

首次適用前述新公報及相關公報修訂條文時，母公司及子公司將金融資產及金融負債（含衍生性金融商品）予以適當分類，屬以攤銷後成本衡量、備供出售金融商品以公平價值衡量，或現金流量避險與國外營運機構淨投資避險關係中之衍生性商品者，列為股東權益調整項目。

首次適用上述公報之影響數彙總如下：

	列為會計原則變動累 積影響數(稅後)	列為股東權益 調整項目(稅後)
備供出售金融資產	\$ -	\$242,906
公平價值變動列入損益之金融負債	711	-
避險之衍生性金融負債	-	(110,220)
	<u>\$ 711</u>	<u>\$132,686</u>

母公司及子公司自九十五年一月一日起，採用新修訂之財務會計準則公報第一號「財務會計觀念架構及財務報表之編製」、第五號「採權益法之長期股權投資會計處理準則」及第二十五號「企業合併－購買法之會計處理」。前述公報之修訂，主要包括商譽不再攤銷，以及長期股權投資之投資成本與股權淨值間之差額，應予以分析處理，屬商譽者，續後進行減損測試而不得攤銷該商譽等。採用新修訂條文對九十五年度稅後純益增加118,604仟元，但不產生會計原則變動累積影響數，稅後每股盈餘增加0.04元。

四、現金

	九 十 六 年 十二月三十一日	九 十 五 年 十二月三十一日
庫存現金	\$ 384,057	\$ 1,151,106
支票及活期存款	19,374,164	10,623,700
定期存款－一年利率九十六年 1.71-5.82%，九十五年 0.93- 5.45%	<u>20,153,728</u>	<u>36,981,448</u>
	<u>\$39,911,949</u>	<u>\$48,756,254</u>

截至九十六及九十五年底，母公司國外存款之相關資訊如下：

	九 十 六 年 十二月三十一日	九 十 五 年 十二月三十一日
捷克－布拉格（158,819 仟克朗）	\$285,017	\$ -
美國－紐約（九十六年及九十五年 均為 349 仟美元）	11,337	11,364
中國－香港（九十六年 1 仟美元， 九十五年 2 仟美元）	<u>48</u>	<u>56</u>
	<u>\$296,402</u>	<u>\$ 11,420</u>

五、公平價值變動列入損益之金融商品

	九 十 六 年 十二月三十一日	九 十 五 年 十二月三十一日
<u>交易目的之金融資產</u>		
遠期外匯合約	\$ 174	\$ 2,917
換匯換利合約	<u>21,405</u>	<u>1,395</u>
合 計	<u>\$ 21,579</u>	<u>\$ 4,312</u>
<u>交易目的之金融負債</u>		
匯率交換合約	\$ 495	\$ -
遠期外匯合約	602	13,962
換匯換利合約	<u>2,720</u>	<u>-</u>
合 計	<u>\$ 3,817</u>	<u>\$ 13,962</u>

截至九十六及九十五年底止，子公司尚未到期之遠期外匯及匯率交換合約如下：

	幣 別	到期期間	合 約 金 額 (仟 元)		
<u>九十六年底</u>					
<u>建興電子科技公司</u>					
匯率交換合約	美元兌新台幣	97.1.30	USD	15,000/NTD	486,150
賣出遠期外匯	美元兌新台幣	97.1.30	USD	3,000/NTD	97,503
<u>光林電子公司</u>					
賣出遠期外匯	美元兌新台幣	97.1.10- 97.02.01	USD	2,100/NTD	67,654
<u>敦揚科技公司</u>					
賣出遠期外匯	美元兌新台幣	97.01.03	USD	700/NTD	22,710
賣出遠期外匯	美元兌新台幣	97.01.08	USD	1,000/NTD	32,443
<u>九十五年底</u>					
<u>Lite-On Electronics</u>					
<u>(Thailand) Ltd.</u>					
賣出遠期外匯	美元兌泰銖	96.01.18	USD	2,700/THB	97,254
賣出遠期外匯	美元兌泰銖	96.02.16	USD	1,100/THB	39,622
<u>建興電子科技公司</u>					
賣出遠期外匯	歐元兌美元	96.01.19	EUR	5,000/USD	6,555
賣出遠期外匯	歐元兌新台幣	96.01.19	EUR	5,000/NTD	213,560
賣出遠期外匯	歐元兌新台幣	96.01.19	EUR	10,000/NTD	427,118
賣出遠期外匯	歐元兌新台幣	96.01.05	USD	10,000/NTD	324,100
賣出遠期外匯	美元兌新台幣	96.01.05	USD	15,000/NTD	486,000
賣出遠期外匯	美元兌新台幣	96.01.09	USD	15,000/NTD	486,000

(接 次 頁)

(承前頁)

	幣 別	到期期間	合 約 金 額 (仟 元)		
賣出遠期外匯	美元兌新台幣	96.01.12	USD	10,000/NTD	325,000
賣出遠期外匯	美元兌新台幣	96.01.16	USD	10,000/NTD	325,000
賣出遠期外匯	美元兌新台幣	96.01.16	USD	20,000/NTD	650,600
賣出遠期外匯	美元兌新台幣	96.01.17	USD	10,000/NTD	325,630
閎暉實業公司					
賣出遠期外匯	美元兌日幣	96.01.30	USD	905 /JPY	106,266
賣出遠期外匯	美元兌日幣	96.03.08	USD	2,207 /JPY	260,000
敦揚科技公司					
買入遠期外匯	美元兌新台幣	96.01.09	USD	500/NTD	16,082
買入遠期外匯	美元兌新台幣	96.01.17	USD	500/NTD	16,224

截至九十六及九十五年底止，子公司尚未到期之換匯換利合約如下：

合 約 金 額 (仟 元)	到 期 日	支 付 利 率 區 間	收 取 利 率 區 間
九十六年底			
建興電子科技公司			
USD 130,000	97.1.4-97.2.19	5.00%-5.25%	1.56%-2.02%
九十五年底			
建興電子科技公司			
USD 10,000	95.11.22-96.02.26	5.34%	1.53%
USD 10,000	95.11.22-96.02.26	5.50%	1.69%

於九十六及九十五年度，交易目的之金融商品產生淨損失分別為 38,677 仟元及 149,306 仟元。

六、備供出售金融資產一流動

	九 十 六 年 十二月三十一日	九 十 五 年 十二月三十一日
基金受益憑證	\$ 7,035	\$280,852
國內上櫃公司股票	<u>8</u>	<u>11</u>
	<u>\$ 7,043</u>	<u>\$280,863</u>

七、應收帳款—淨額

	九 十 六 年 十二月三十一日	九 十 五 年 十二月三十一日
應收帳款	\$48,749,414	\$46,190,832
減：備抵呆帳	(580,583)	(755,919)
淨 額	<u>\$48,168,831</u>	<u>\$45,434,913</u>

備抵呆帳之變動情形如下：

	九 十 六 年 十二月三十一日	九 十 五 年 十二月三十一日
年初餘額	\$755,919	\$774,373
加：本年度提列（迴轉）呆帳費用	271,321	(18,454)
減：本年度實際沖銷	(124,081)	-
減：本年度重分類至催收款之評 價科目	(322,576)	-
年底餘額	<u>\$580,583</u>	<u>\$755,919</u>

母公司及子公司－建興電子科技公司及閎暉實業公司與銀行間簽訂讓售應收帳款合約，且母公司及子公司依合約規定不須承擔應收帳款無法收回之風險。

截至九十六及九十五年底止，尚未到期之讓售應收帳款相關資訊如下：

光寶科技公司

售 讓 對 象	年 利 率 (%)	出 售 應 收 帳 款 金 額	已 預 支 金 額	保 留 款 金 額	銀 行 約 定 額 度
九十六年十二月三十一日					
富邦銀行	5.6395-5.8060	US\$ 81,793	US\$ 73,613	US\$ 8,180	US\$ 354,000
中國信託	5.6395-5.8060	US\$ 52,092	US\$ 45,338	US\$ 6,754	US\$ 105,210
台新銀行	5.6395-5.8060	US\$ 31,956	US\$ 27,907	US\$ 4,049	US\$ 146,444
台新銀行	5.6395-5.8060	\$ 73,899	\$ 66,509	\$ 7,390	\$ 1,844,889
九十五年十二月三十一日					
永豐銀行	按約定利率	US\$ 1,190	US\$ -	US\$ 1,190	US\$ 5,942
台新銀行	按約定利率	US\$ 1,552	US\$ -	US\$ 1,552	\$ 308,560

建興電子科技公司

售 讓 對 象	年 利 率 (%)	出 售 應 收 帳 款 金 額	已 預 支 金 額	保 留 款 金 額	銀 行 約 定 額 度
九十六年十二月三十一日					
遠東國際商業銀行	按約定利率	US\$ 8,661	US\$ -	US\$ 8,661	US\$ 24,000
永豐商業銀行	按約定利率	US\$ 3,117	US\$ -	US\$ 3,117	US\$ 5,500
永豐商業銀行(原建 華商業銀行)	按約定利率	US\$ 3,451	US\$ -	US\$ 3,451	US\$ 10,500
九十五年十二月三十一日					
迪和應收帳款管理 公司	按約定利率	US\$ 2,134	US\$ -	US\$ 2,134	US\$ 1,000
遠東國際商業銀行	按約定利率	US\$ 16,347	US\$ -	US\$ 16,347	US\$ 15,000
永豐商業銀行(原建 華商業銀行)	按約定利率	US\$ 16,050	US\$ -	US\$ 16,050	US\$ 8,500
台新國際商業銀行	按約定利率	US\$ 3,583	US\$ -	US\$ 3,583	US\$ 2,750
復華商業銀行	按約定利率	US\$ 19,173	US\$ -	US\$ 19,173	US\$ 15,000

飛利浦建興數位科技公司

售讓對象	年 利 率 (%)	出 售 應 收 帳 款 金 額	已 預 支 金 額	保 留 款 金 額	銀 行 約 定 額 度
九十六年十二月三十一日					
遠東國際商業銀行	按約定利率	US\$ 14,961	US\$ -	US\$ 14,961	US\$ 24,000
永豐商業銀行(原建華商業銀行)	按約定利率	US\$ 1,611	US\$ -	US\$ 1,611	US\$ 5,600
台新國際商業銀行	按約定利率	US\$ 4,164	US\$ -	US\$ 4,164	US\$ 5,000
大眾商業銀行	按約定利率	US\$ 4,035	US\$ -	US\$ 4,035	US\$ 9,000
復華商業銀行	按約定利率	US\$ 10,924	US\$ -	US\$ 10,924	US\$ 9,500

閎暉實業公司

售讓對象	年 利 率 (%)	出 售 應 收 帳 款 金 額	已 預 支 金 額	保 留 款 金 額	銀 行 約 定 額 度
九十六年十二月三十一日					
花旗銀行	按約定利率	US\$ 13,277	US\$ 11,949	US\$ 1,328	US\$ 20,000

子公司－閎暉實業公司與飛利浦建興數位科技公司於九十五年度並未從事讓售應收帳款交易。

截至九十六年底，母公司及子公司－建興電子科技公司、飛利浦建興數位科技公司以及閎暉實業公司於九十五年底之讓售應收帳款保留款均已收回。

建興電子科技公司及其子公司與金融機構所簽訂之應收帳款讓售合約，於九十六及九十五年度母公司及子公司皆未向金融機構申請預支部分款項。

八、存貨－淨額

	九 十 六 年 十二月三十一日	九 十 五 年 十二月三十一日
購入成品	\$ 18,578,033	\$ 7,451,858
原 物 料	5,699,377	4,580,467
製 成 品	2,783,546	14,107,806
在途存貨	1,963,269	19,587
在 製 品	<u>1,777,657</u>	<u>1,381,028</u>
	30,801,882	27,540,746
備抵跌價損失	(1,728,276)	(1,781,574)
未實現銷貨毛損(利)	<u>59,487</u>	<u>(182,546)</u>
淨 額	<u>\$ 29,133,093</u>	<u>\$ 25,576,626</u>

九、待出售非流動資產

子公司－建興電子科技公司預計於未來一年內處分新竹力行廠閒置廠房，該廠房原先係供建興電子科技公司之光碟機專業部門使用，目前已洽特定之買主。建興電子科技公司於九十六年度將該廠房分類為待出售非流動資產時，並同時認列減損損失24,525仟元。

十、備供出售金融資產－非流動

	九 十 六 年 十二月三十一日	九 十 五 年 十二月三十一日
國內上市（櫃）股票	\$ 1,611,346	\$ 1,304,214
基金受益憑證	1,135,952	1,129,366
國外上市（櫃）股票	<u>5,808</u>	<u>93,459</u>
	<u>\$ 2,753,106</u>	<u>\$ 2,527,039</u>

母公司及子公司九十六及九十五年部分備供出售之金融資產之價值已減損，並於各該年度提列減損損失之內容如下：

	九 十 六 年 度	九 十 五 年 度
瀚宇彩晶公司	\$ 28,015	\$ -
建碁公司	<u>-</u>	<u>70,624</u>
	<u>\$ 28,015</u>	<u>\$ 70,624</u>

十一、以成本衡量之金融資產－非流動

	九 十 六 年 十二月三十一日	九 十 五 年 十二月三十一日
國內興櫃普通股	\$ 115,177	\$ 132,149
國內外非上市（櫃）普通股	811,243	763,182
基金受益憑證	<u>-</u>	<u>9</u>
	<u>\$ 926,420</u>	<u>\$ 895,340</u>

母公司及子公司所持有之上述股票及基金投資，因無活絡市場公開報價且其公平價值無法可靠衡量，故以成本衡量。

母公司及子公司九十六及九十五年部分以成本衡量之金融資產之價值已減損，並於各該年度提列減損損失之內容如下：

	九 十 六 年 度	九 十 五 年 度
星動科技公司	\$ 29,989	\$ 13,425
益進光電科技公司	10,625	21,359
亞太固網寬頻公司	-	261,250
新彩科技公司	-	1,957
豐瀚電子公司	<u>-</u>	<u>5,833</u>
	<u>\$ 40,614</u>	<u>\$ 303,824</u>

十二、採權益法之長期股權投資

被投資公司名稱	九十六年 十二月三十一日		九十五年 十二月三十一日	
	帳列金額	持股%	帳列金額	持股%
上市或上櫃公司				
敦南科技公司	\$1,739,395	20.23	\$1,663,132	20.33
振維電子公司	<u>147,067</u>	17.27	<u>-</u>	-
	<u>1,886,462</u>		<u>1,663,132</u>	
未上市或未上櫃公司				
龍生工業公司	1,088,853	29.83	1,063,312	29.83
Lite-On Japan Ltd.	188,094	34.15	185,549	34.15
東陽精密(昆山)公司	159,051	30.00	-	-
NPG Display Ltd.	106,485	30.00	81,536	30.00
Medifiq Healthcare Corpation	25,375	20.00	-	-
S/G Industries Inc.	15,526	49.95	14,603	49.95
JVC Lite-On IT Manufacturing and Sales, Limited	8,329	49.00	8,492	49.00
Canfield Ltd.	3,937	33.33	2,608	33.33
振維電子公司	<u>-</u>	-	<u>136,901</u>	20.46
	<u>1,595,650</u>		<u>1,493,001</u>	
採權益法計價之長期股權投資合 計	<u>\$3,482,112</u>		<u>\$3,156,133</u>	

子公司－力信興業公司之轉投資公司－振維電子公司於九十六年九月十四日經行政院金融監督管理委員會審查通過准予辦理股票櫃檯買賣交易，並於九十六年十月十二日掛牌買賣。

子公司－力信興業公司持有振維電子公司有表決權之股份雖低於百分之二十，惟子公司－力信興業公司持該公司有表決權之股份百分比為最高者，視為有重大影響力，故子公司－力信興業公司對該公司係採權益法計價。

另子公司－建興電子科技公司持有JVC Lite-On IT Manufacturing and Sales, Limited及子公司－力信興業公司持有Canfield Ltd.，因該公司實收資本額未達30,000仟元且營業收入未達50,000仟元及子公司－建興電子科技公司及力信興業公司營業收入百分之十，故係按未經會計師查核之財務報表計算。惟子公司－建興電子科技公司及力信興業公司管理當局認為上述被投資公司財務報表若經會計師查核，尚不致有重大調整。

上開合併財務報表中採權益法計價之被投資公司，九十六及九十五年度有關Lite-On Japan Ltd.、NPG Display Ltd.及S/G Industries Inc.，暨九十六年度有關Medifiq Healthcare Corpation之財務報表及九十五年度有關龍生工業公司之財務報表，非經母公司之會計師查核，而係由其他會計師查核。

十三、固定資產

累計折舊之明細如下：

	九 十 六 年 十二月三十一日	九 十 五 年 十二月三十一日
建築物	\$ 3,544,297	\$ 2,539,252
機器設備	14,251,212	8,264,451
運輸設備	95,438	108,558
辦公設備	2,172,730	1,451,156
其他設備	<u>1,788,693</u>	<u>1,849,869</u>
	<u>\$21,852,370</u>	<u>\$14,213,286</u>

九十六及九十五年度固定資產之折舊費用分別為3,430,490仟元及2,719,837仟元。

十四、無形資產

子公司一建興電子科技公司與佳世達科技公司（原明基電通公司）原於九十五年四月十日簽訂合約，由建興電子科技公司支付新台幣1,226,855仟元現金暨該公司13%股權以取得佳世達科技公司旗下光儲存事業部之代工及製造業務，包括產品製造、產品相關技術與專利使用之授權等。藉由雙方長期策略夥伴關係，建興電子科技公司將擴大生產規模及提升市場佔有率。惟建興電子科技公司於九十六年八月二十七日董事會及九十六年十一月十五日股東臨時會決議通過撤銷前述私募股票案，並與佳世達科技公司協議修改給付方式及時程，雙方約定改以現金方式支付所取得資產之全部對價。建興電子科技公司因前述交易所取得相關業務、技術與專利使用之授權，帳列無形資產－專利使用權2,695,878仟元及商譽2,806,508仟元，截至九十六年十二月底止，專利使用權依年限業已攤銷336,985仟元。

另截至九十六年及九十五年底止，母公司取得子公司之投資成本與股權淨值間差額屬商譽者，列示如下：

子 公 司 名 稱	九 十 六 年 十二月三十一日	九 十 五 年 十二月三十一日
Perlos Oyj	\$ 8,566,892	\$ -
力信興業公司	\$ 1,708,258	\$ 422,559
Philips & Lite-On Digital Solutions Germany GmbH.	\$ 460,920	\$ -
敦揚科技公司	\$ 312,069	\$ 167,848
光林電子公司	\$ 215,349	\$ -
其他	\$ 231,776	\$ 266,277

自九十五年一月一日起，依新修訂財務會計準則公報之規定，商譽不予攤銷，惟應每年與資產定期進行減損測試。於減損測試時，係以母公司與子公司有形及無形資產之使用價值評估其可回收金額，並考量其預期使用期間作為現金流量之評估依據；評估其使用價值所採用之關鍵假設係參酌母公司及子公司過去營運績效、未來正常營運下之獲利情形暨公司營運策略及未來產業發展目標等因素，估列未來之淨現金流入，並預計該等資產殘值之估列數，以加權平均資金成本率折現計算其使用價值，經評估其帳面價值並未超過使用價值，故尚無重大減損之情事。

十五、其他資產

出租資產－淨額

係子公司－光林電子公司及力信興業公司供營業租賃之土地、房屋建築及辦公設備。

	九 十 六 年 十二月三十一日	九 十 五 年 十二月三十一日
成 本		
土 地	\$ 36,063	\$ -
房屋及建築	48,320	-
辦公設備	<u>3,160</u>	<u>-</u>
	87,543	-
減：累計折舊	<u>7,922</u>	<u>-</u>
	<u>\$ 79,621</u>	<u>\$ -</u>

截至九十六年底，子公司依租賃合約未來可收取之租金如下：

期 間	金 額
九十七年度	\$ 7,498
九十八年度	7,498
九十九年度	2,628
一〇〇年度	2,190

閒置資產－淨額

	九 十 六 年 十二月三十一日	九 十 五 年 十二月三十一日
成 本		
土 地	\$ 5,821	\$ 6,980
建 築 物	26,052	12,845
機器設備	94,297	49,179
運輸設備	750	139
辦公設備	2,154	46
其他設備	<u>207,613</u>	<u>190,415</u>
	336,687	259,604
減：累計折舊	249,292	176,336
累計減損	5,933	-
備抵跌價損失	<u>18,809</u>	<u>37,161</u>
淨 額	<u>\$ 62,653</u>	<u>\$ 46,107</u>

九十六年度提列閒置資產之減損損失為 723 仟元（九十五年度：無）。

九十六年度累計減損增減變動如下：

	九 十 六 年 度
年初餘額	\$ -
本年度提列	723
本年度重分類	<u>5,210</u>
年底餘額	<u>\$ 5,933</u>

十六、短期借款

	九十六年 十二月三十一日		九十五年 十二月三十一日	
	金額	利率%	金額	利率%
銀行信用借款	\$ 13,103,834	18.00	\$ 10,410,488	6.21

十七、長期附息負債（含一年內到期之長期負債）

	一年內到期	一年後到期	合計
<u>九十六年十二月三十一日</u>			
銀行長期信用借款	\$ 604,933	\$14,620,780	\$15,225,713
國內有擔保公司債	1,600,000	-	1,600,000
海外無擔保公司債	-	2,140,772	2,140,772
長期應付租賃負債	29,556	29,034	58,590
	<u>\$ 2,234,489</u>	<u>\$16,790,586</u>	<u>\$19,025,075</u>
<u>九十五年十二月三十一日</u>			
銀行長期信用借款	\$ 414,091	\$ 674,859	\$ 1,088,950
國內有擔保公司債	1,200,000	1,600,000	2,800,000
國內無擔保轉換公司債	81,500	-	81,500
海外無擔保可轉換公司債	-	65,192	65,192
長期應付租賃負債	22,732	27,255	49,987
	<u>\$ 1,718,323</u>	<u>\$ 2,367,306</u>	<u>\$ 4,085,629</u>

銀行長期信用借款

	九十六年 十二月三十一日	九十五年 十二月三十一日
<u>母公司</u>		
中國信託商業銀行中期信用放款，自 96.08.29 起為期二年，每筆借款屆到期日時一次清償，年利率為 5.1057%。	\$ 3,406,516	\$ -
台新國際商業銀行中期信用放款，自 96.08.29 起為期二年，每筆借款屆到期日時一次清償，年利率為 2.68%。	2,320,000	-
土地銀行中期信用放款，自 96.10.29 起為期二年，每筆借款屆到期日時一次清償，年利率為 2.67%。	700,000	-

(接次頁)



	九 十 六 年 十二月三十一日	九 十 五 年 十二月三十一日
匯豐國際商業銀行中期信用放款，自 96.10.29 起為期二年，每筆借款屆到期日時一次清償，年利率為 2.48%。	\$ 800,000	\$ -
遠東國際商業銀行中期信用放款，自 96.10.29 起為期二年，每筆借款屆到期日時一次清償，年利率為 2.67%。	950,000	-
台北富邦銀行中期信用放款，自 96.10.29 起為期二年，每筆借款屆到期日時一次清償，年利率為 2.75687%。	1,600,000	-
第一銀行中期信用放款，自 96.10.29 起為期二年，每筆借款屆到期日時一次清償，年利率為 2.77%。	1,000,000	-
星展銀行中期信用放款，自 96.10.29 起為期二年，每筆借款屆到期日時一次清償，年利率為 2.81%。	1,600,000	-
台灣工業銀行中期信用放款，自 96.10.31 起為期二年，每筆借款屆到期日時一次清償，年利率為 2.7653%。	1,000,000	-
閎暉實業公司		
花旗銀行中長期信用放款，自 94 自九十六年六月七日起至九十九年六月七日止，每六個月為一期，除第一、二期攤還 USD3,000 仟元，其餘共分五期，每期攤還 USD2,800 仟元，年利率為 6.3425%。	291,987	651,920

(接次頁)

(承前頁)

	九 十 六 年 十二月三十一日	九 十 五 年 十二月三十一日
<u>Silitech Technology Corp. Sdn. Bhd.</u>		
RHB Bank Berhad 中期信用放款，借入馬幣 6,000 仟元，採固定利率 5.5%，自九十五年一月二十五日起至九十七年七月二十五日止，每六個月一期，共分六期每期償還本金馬幣 1,000 仟元。	\$ 19,596	\$ 37,030
<u>闊暉科技（蘇州）公司</u>		
花旗銀行中長期信用放款，自九十六年九月二十五日至一〇〇年九月二十五日，自九十七年九月二十五日起，每六個月為一期，採浮動利率 5.67%-6.723%，除第一、二期分別償還美金 2,700 仟元及人民幣 24,900 仟元，其餘共分五期，每期攤還美金 2,520 仟元及人民幣 23,240 仟元。	1,321,174	-
<u>力信興業公司</u>		
中華開發工業銀行中期信用借款，九十七年八月十日到期一次償還，年利率為 2.829%。	200,000	400,000
<u>光林電子公司</u>		
台灣中小企業銀行經濟部工業局研發專案之信用貸款，自九十五年七月起按季分十八期償還本金，年利率 1.00%。	16,440	-
	15,225,713	1,088,950
減：一年內到期之長期借款	(604,933)	(414,091)
	<u>\$ 14,620,780</u>	<u>\$ 674,859</u>



國內有擔保公司債

九 十 六 年
十二月三十一日

九 十 五 年
十二月三十一日

母公司

九十二年九月發行國內有擔保公司債，該有擔保公司債係由十六家銀行共同擔任保證人，發行總額為 4,000,000 仟元，區分為 A~N 等十四種券別，其中 A、B、D 券金額各為 400,000 仟元，C、G、J、L、N 券金額各為 200,000 仟元，E、F、H、I、K、M 券金額各為 300,000 仟元發行期間均為五年，依據發行條件票面利率係於發行日按指標利率（6 month LIBOR）予以計算，該票面利率介於 0-3.05%之間，自發行日起每屆滿半年再依指標利率調整次期之票面利率。發行日起每屆滿一年付息一次，自發行日起屆滿第三、四、五年分別還本 30%、30% 及 40%。

減：一年內到期之有擔保公司債

\$ 1,600,000	\$ 2,800,000
(<u>1,600,000</u>)	(<u>1,200,000</u>)
<u>\$ -</u>	<u>\$ 1,600,000</u>

國內無擔保轉換公司債

九 十 六 年
十二月三十一日

九 十 五 年
十二月三十一日

力信興業公司

第二次國內無擔保轉換公司債，於九十一年八月十六日發行，發行總額為 600,000 仟元，每張面額 100 仟元，發行期間自九十一年八月十六日至九十六年八月十五日，票面利率 0%，贖回收益率發行滿三年及滿四
(接次頁)

(承前頁)

	九 十 六 年 十二月三十一日	九 十 五 年 十二月三十一日
年分別為 4%及 4.25%，到期時本公司依本轉換債面額以現金一次還本。	\$ -	\$ 81,500
減：一年內到期之有擔保轉換公司債	<u>-</u>	<u>(81,500)</u>
	<u>\$ -</u>	<u>\$ -</u>

海外無擔保公司債

	九 十 六 年 十二月三十一日	九 十 五 年 十二月三十一日
<u>Perlos Oyj</u>		
海外無擔保公司債－Bond Perlos I，該公司債由 Nordea Bank 所發行，到期日為九十九年十月三日，發行總額為 30,000 仟歐元，票面利率為 4.76%。	\$ 1,427,181	\$ -
海外無擔保公司債－Bond Perlos II，該公司債由 SEB 所發行，到期日為九十九年一月四日，發行總額為 15,000 仟歐元，票面利率為 4.53%。	<u>713,591</u>	<u>-</u>
	2,140,772	-
減：一年內到期之海外無擔保公司債	<u>-</u>	<u>-</u>
	<u>\$ 2,140,772</u>	<u>\$ -</u>

海外無擔保可轉換公司

	九 十 六 年 十二月三十一日	九 十 五 年 十二月三十一日
<u>母公司</u>		
九十三年九月七日發行海外無擔保轉換公司債美金 225,000 仟元於新加坡證券交易所掛牌交易，票面利率為零，發行期間五年。	\$ -	\$ 65,192
減：一年內到期之海外無擔保可轉換公司債	<u>-</u>	<u>-</u>
	<u>\$ -</u>	<u>\$ 65,192</u>

長期應付租賃款

	九 十 六 年 十二月三十一日	九 十 五 年 十二月三十一日
光寶(廣州)計算機科技公 司		
自九十五年四月十五日起至九 十九年九月二十五日止，以資 本租賃方式承租機器設備，租 期四年，利率為 6.65%，租期 屆滿該子公司得以優惠承購 權購買該機器設備。	\$ 58,590	\$ 49,987
減：一年內到期之應付租賃款	(<u>29,556</u>)	(<u>22,732</u>)
	<u>\$ 29,034</u>	<u>\$ 27,255</u>

銀行長期信用借款係母公司與中國信託商業銀行、台北富邦銀行、台灣工業銀行、遠東國際商業銀行、土地銀行、第一銀行、星展銀行、匯豐國際商業銀行及台新國際商業銀行簽訂之中、長期合約，該中、長期合約借款額度分別為3,500,000仟元、2,595,440仟元（約美金80,000仟元）、1,039,380仟元、1,000,000仟元、2,200,000仟元、1,000,000仟元、1,622,150仟元（約美金50,000仟元）、1,622,150仟元（約美金50,000仟元）及2,500,000仟元，截至九十六年底母公司已動用5,750,035仟元，依借款銀行不同，每季或每月支付利息一次，採浮動利率計息，屬信用借款，按月或季支付利息。

銀行長期信用借款係子公司－閩暉實業公司與花旗銀行聯貸案之借款合同，為因應資本支出計畫所需資金之借款，借款額度USD20,000仟元，截至九十六年及九十五年十二月三十一日已全額動用，採浮動利率計息；閩暉實業公司及其子公司在借款期間之流動比率、負債比率、利息保障倍數及有形淨值應達授信合約之規定。

子公司－閩暉科技（蘇州）公司借款額度分別為美金18,000仟元及人民幣166,000仟元，截至九十六年十二月三十一日已全額動用，採浮動利率計息。

母公司於九十三年九月七日發行海外無擔保轉換公司債美金225,000仟元於新加坡證券交易所掛牌交易，票面利率為零，發行期間五年，公司債持有人得於九十五年九月七日，依契約規定以債券面額提前賣回予母公司，另公司債持有人得於九十三年十月七日起至九十八年八月二十八日止依規定請求轉換為母公司之普通股股票，轉換價格於發行時訂為每股39.36元（契約規定之固定轉換匯率為美金兌換新台幣1：33.982），嗣後則依受託契約規定調整，九十五年底之轉換價格為每股33.15元，債券餘額至九十八年九月七日期到期一次清償。依受託契約規定，當分別符合特定條件時，公司債持有人得享有債券賣回權，母公司亦得享有債券贖回權。截至九十六年底止，全數發行金額7,329,187仟元（約美金225,000仟元）業已全數轉換母公司普通股股本計215,959仟股。

母公司於九十二年九月發行國內有擔保公司債，該有擔保公司債係由十六家銀行共同擔任保證人，發行總額為4,000,000仟元。區分為A~N等十四種券別，其中A、B、D券金額各為400,000仟元，C、G、J、L、N券金額各為200,000仟元，E、F、H、I、K、M券金額各為300,000仟元。發行期間均為五年，依據發行條件票面利率係於發行日按指標利率（6 month LIBOR）予以計算，該票面利率介於0-3.05%之間，自發行日起每屆滿半年再依指標利率調整次期之票面利率。發行日起每屆滿一年付息一次，自發行日起屆滿第三、四、五年分別還本30%、30%及40%。母公司於發行該公司債時，與銀行訂有財務比率限制條款，以合併財務報表為基礎，負債總額減現金除以有形資產之比率上限為125%，流動比率下限為100%，利息

保障倍數下限為300%，有形資產下限為35,000,000仟元。

子公司－力信興業公司第二次國內無擔保轉換公司債，於九十一年八月十六日發行，發行總額為600,000仟元，每張面額100仟元，發行期間自九十一年八月十六日至九十六年八月十五日，票面利率0%，贖回收益率發行滿三年及滿四年分別為4%及4.25%，到期時力信興業公司依本轉換債面額以現金一次還本。發行滿三個月至到期日前十日止，除依法暫停過戶期間外，得隨時向力信興業公司請求依當時之轉換價格轉換為力信興業公司之普通股股票以代替現金還本。若符合約定條件，子公司－力信興業公司得按約定價格向債權人要求贖回本轉換公司債。另力信興業公司第二次國內無擔保可轉換公司債約定賣回屆滿日已於九十五年八月十五日屆滿，因公司債約定賣回屆滿日可換得普通股之市價高於約定賣回價格，故力信興業公司將該應付利息補償金26,333仟元轉列資本公積。截至九十六年底止，力信興業公司第二次國內無擔保轉換公司債中已全數轉換、贖回或買回註銷。其中239,200仟元業已轉換為力信興業公司普通股計10,574仟股；228,700仟元自公開市場買回註銷；另有132,100仟元到期贖回並支付16,499仟元之利息補償金。

子公司－光寶（廣州）計算機科技公司以資本租賃方式承租機器設備，租期四年，租期屆滿該子公司得以優惠承購權購買該機器設備。該項資本租賃係以各期租金給付額之現值總額或租賃開始日租賃資產之公平市價較低者作為成本入帳，並同時認列長期應付租賃負債（帳列長期附息負債）。

十八、退休金

母公司及子公司－建興電子科技公司、閎暉實業公司、敦揚科技公司、力信興業公司、力銘科技公司及光林電子公司依「勞動基準法」對正式聘用員工訂有退休辦法，係屬確定給付退休辦法。依該辦法規定，員工退休金之支付，係根據服務年資及退休前六個月之平均基本薪資計算。

母公司及子公司－建興電子科技公司、閎暉實業公司、敦揚科技公司、力信興業公司、力銘科技公司及光林電子公司每月分別按員工薪資總額百分之三、百分之二點五、百分之二、百分之四、百分之二及百分之二提撥退休準備金。上述各公司所提撥之退休準備金皆交由各公司勞工退休準備金監督委員會管理，並以該委員會名義存入台灣銀行（原中央信託局於九十六年間併入台灣銀行）之專戶。

「勞工退休金條例」自九十四年七月一日起施行，六月三十日以前受聘雇之員工於七月一日在職者，得選擇繼續適用「勞動基準法」有關之退休金規定，或適用該條例之退休金制度並保留適用該條例前之工作年資。九十四年七月一日以後新進之員工只適用「勞工退休金條例」之退休金制度。

另母公司及子公司－建興電子科技公司、閎暉實業公司、敦揚科技公司、力信興業公司、力銘科技公司、光林電子公司、光寶匯才資訊服務公司及寶竑精密工業公司，依「勞工退休金條例」訂定之員工退休辦法，係屬確定提撥退休辦法，自九十四年七月一日起依員工薪資每月6%提撥至勞工保險局之個人退休金專戶，母公司及子公司九十六年度及九十五年度認列之退休金成本分別為329,892仟元及183,243仟元。

另合併個體中屬投資控股性質之公司因員工人數甚少或並無員工，是以並未訂定員工退休辦法，亦未提撥及認列退休金費用。

除上述公司以外之合併個體，皆依據當地政府法令規定提撥退休金，並於提撥時認列為退休金費用。

母公司及其子公司之屬確定給付辦法之退休金相關資訊揭露如下：

淨退休金成本組成項目

	九 十 六 年 度	九 十 五 年 度
服務成本	\$ 86,462	\$ 33,715
利息成本	31,264	30,707
退休基金資產之預期報酬	(25,512)	(23,824)
退休基金資產(損)益	(51,908)	-
攤銷數	(12,254)	4,598
淨退休金成本	<u>\$ 28,052</u>	<u>\$ 45,196</u>

退休基金提撥狀況與帳載應計退休金負債之調節

	九 十 六 年 十二月三十一日	九 十 五 年 十二月三十一日
給付義務		
既得給付義務	(\$ 109,313)	(\$ 101,465)
非既得給付義務	(616,646)	(593,898)
累積給付義務	(725,959)	(695,363)
未來薪資增加之影響數	(321,162)	(353,503)
預計給付義務	(1,047,121)	(1,048,866)
退休基金資產公平價值	<u>992,768</u>	<u>945,276</u>
提撥狀況	(54,353)	(103,590)
未認列過渡性淨給付義務	25,933	30,446

	九 十 六 年 十二月三十一日	九 十 五 年 十二月三十一日
未認列退休金損(益)	\$ 8,097	\$ 15,744
退休金損(益)未攤銷餘額	(229,592)	(179,708)
補列之應計退休金負債	<u>-</u>	<u>(79)</u>
應計退休金負債	(\$ 249,915)	(\$ 237,187)
既得給付	<u>\$ 124,433</u>	<u>\$ 123,079</u>

退休金給付義務之假設

	九 十 六 年 度	九 十 五 年 度
折現率	2.50-3.00%	2.50-3.70%
未來薪資水準增加率	2.50-3.75%	2.00-3.75%
退休基金資產預期投資報酬率	2.75-3.00%	2.50-3.70%

	九 十 六 年 度	九 十 五 年 度
提撥至退休基金金額	<u>\$ 50,835</u>	<u>\$ 67,561</u>
由退休基金支付金額	<u>\$ 50,664</u>	<u>\$ 31,644</u>

十九、股東權益

母公司於八十五年九月二十五日於英國倫敦證券交易所發行海外存託憑證4,900仟單位，代表普通股49,000仟股。

另母公司吸收合併之致福公司原於八十四年四月三日於英國倫敦證券交易所發行海外存託憑證5,000仟單位，代表普通股25,000仟股，嗣後並陸續追加發行，截至合併基準日（九十一年十一月四日）止，合計發行7,627仟單位，代表致福公司之普通股38,136仟股，並依據合併換股比例換發1,478仟單位之存託憑證，代表母公司之普通股14,781仟股。

截至九十六年底，母公司合計發行海外存託憑證5,132單位，代表母公司之普通股51,318仟股。該海外存託憑證持有人之權利義務，除投票權之行使方式不同外，餘皆與普通股相同。截至九十六年底止，未兌回海外存託憑證計5,132仟單位。

母公司為提升股東權益報酬率及避免資金閒置，遂於九十六年一月十一日經股東臨時會決議，辦理現金減資退還股款8,730,508仟元並消除母公司股份873,050仟股，每股退還現金3元，減資比率為30%，減資後實收資本額為20,371,186仟元。截至九十六年底止，上開應付減資退還股款業已全數支付。此減資案以九十六年五月二十二日為減資基準日，並已向經濟部商業司辦理完成變更登記。

母公司於九十六年十二月發行員工認股權憑證30,000單位，每一單位可認購普通股一仟股。給與對象包含母公司及子公司符合特定條件之員工。憑證持有人於發行屆滿二年、三年及四年得行使一定比例之認股權證，且此認股權證之存續期間為六年。認股權行使價格為發行當日母公司普通股收盤價格，認股權證發行後，遇有母公司發放現金股利、股票股利及減少股本（庫藏股註銷除外）時，認股權行使價格及認股數量依規定公式予以調整。

母公司九十六年度員工認股權證之相關資訊如下：

員工認股權證	九 十 六 年 度	
	單 位	加權平均 行使價格 (元)
年初流通在外	-	\$ -
本年度給與	30,000	53.6
年底流通在外	30,000	53.6
年底可行使	-	-
本年度給與之認股權證加權 平均每單位公平價值（仟 元）		\$ 16.964

母公司截至九十六年十二月底止，流通在外及可行使之員工認股權證相關資訊如下：

行使價格之範圍 (元)	流通在外單位	加權平均 預期剩餘 存續期限 (年)	流通在外加 權平均行使 價格 (元)	可行使單位	可行使之認 股權加權平 均行使價格 (元)
\$53.6	30,000	6	\$ 53.6	-	-

母公司係採內含價值法計算員工認股權憑證之酬勞成本，九十六年度依內含價值法認列之酬勞成本為0元。惟若採用公平價值法並依據Binomial options pricing modle計算與認列前述員工認股權憑證之酬勞成本，則其相關假設及財務報表之擬制純益與每股盈餘如下：

假 設	Binomial options pricing modle	九 十 六 年 度	
	無風險利率		2.5101%
	預期存續期間		6 年
	預期價格波動率		40.07%
	股利率		7.07%
淨 利	報表列示之純益		\$8,490,217 仟元
	擬制純益		\$8,487,457 仟元
稅後基本每股盈餘（元）	報表列示之每股盈餘		\$ 3.45
	擬制每股盈餘		\$ 3.45
稅後稀釋每股盈餘（元）	報表列示之每股盈餘		\$ 3.45
	擬制每股盈餘		\$ 3.45

依有關法令規定，因長期股權投資採權益法計價所發生之資本公積，不得作為任何用途，其餘資本公積除填補虧損外，不得使用，但超過票面金額發行股票所得溢額產生之資本公積（包括股票溢價、債券轉換溢價、合併溢價及庫藏股票交易），得撥充資本，按股東原有股份之比例發給新股。以資本公積撥充股本時，每年以一定比例為限。

母公司章程規定，每年度決算如有盈餘，除依法繳納所得稅外，應先彌補以往年度虧損，次就其餘額提列百分之十為法定盈餘公積，並就當年度發生之股東權益減項金額提列特別盈餘公積後，併同以往年度累積未分配盈餘，得酌予保留部分可供分配盈餘以作企業成長所需後，按下列比率分配：

股東股利	89%
員工紅利	10%
董事酬勞	1%

上述盈餘分配案，應於翌年召開股東常會予以決議承認，並於該年度入帳。

母公司股東常會分別於九十六年六月三十一日及九十五年六月二十一日決議九十五及九十四年度盈餘分配案及每股股利如下：

	盈 餘 分 配 案		每 股 股 利 (元)	
	九 十 五 年 度	九 十 四 年 度	九 十 五 年 度	九 十 四 年 度
法定盈餘公積	\$ 828,804	\$ 873,236	\$ -	\$ -
迴轉特別盈餘公積	(399,837)	(418,670)	0.05	0.05
普通股股票股利	145,508	138,046	2.40	2.40
普通股現金股利	6,984,407	6,626,205	-	-
員工股票紅利	400,000	520,000	-	-
員工現金紅利	405,640	244,322	-	-
董事及監察人酬勞	120,846	114,648	-	-

上述九十五年度盈餘轉增資案業已經行政院金融監督管理委員會證券期貨局申報生效，並經母公司董事會決議以九十六年九月十日為配股配息基準日，且已向經濟部商業司辦理完成變更登記。

上述配發之員工股票紅利之股數九十五及九十四年度分別為40,000仟股及52,000仟股，分別佔母公司九十五及九十四年底之流通在外普通股股數分別為1.41%及2.01%。若上述配發之員工紅利暨董事及監察人酬勞係於九十五及九十四年度全數以現金方式發放，且認列為各該年度之費用，則九十五及九十四年度稅後基本每股盈餘將分別由3.04元及3.40元減少為2.70元及3.06元。

母公司九十六年度之盈餘分配議案，截至九十七年二月十五日止尚未經董事會通過，有關董事會通過擬議及股東會決議分派情形，請至台灣證券交易所之「公開資訊觀測站」查詢。

母公司之企業生命週期正值成長階段，為考量未來營運擴展、資金需求及稅制對公司與股東之影響，母公司股利之分配，其現金股利部分原則上不低於當年度分配股利總額之百分之十。

母公司分配盈餘時，必須依法令規定就當年度（及以前年度）股東權益減項金額（惟庫藏股票除外），分別自當年度稅後盈餘及前期累積未分配盈餘提列特別盈餘公積，嗣後股東權益減項數額有迴轉時，得就迴轉部分分配盈餘。

另依行政院金融監督管理委員會證券期貨局（以下簡稱金管會證期局）之規定，上市、上櫃公司應就子公司於年底因持有母公司股票市價低於帳面價值之差額，依持股比例計算提列相同數額之特別盈餘公積不得分派。嗣後評價如有回升之部分，上市、上櫃公司得就該部分金額依持股比例迴轉特別盈餘公積（請參閱附註二十庫藏股票）。

母公司分配屬於八十七年度（含）以後未分配盈餘時，除屬非中華民國境內居住者之股東外，其餘股東可按股利分配日之稅額扣抵比率計算可分配之股東可扣抵稅額。

依公司法規定，法定盈餘公積應提撥至其餘額達公司實收股本總額時為止。法定盈餘公積得用以彌補虧損；當其餘額已達實收股本百分之五十，在公司無盈餘時，得以其超過部分派充股息及紅利，或在公司無虧損時，得保留法定盈餘公積達實收股本百分之五十之半數，其餘部分得以撥充資本。

二十、庫藏股票（普通股）

單位：仟股

收 回 原 因	年 初 股 數	本 年 度 變 動			年 底 股 數
		增	加	減 少	
九十六年度					
子公司持有母公司股票自 長期股權投資轉列庫藏 股票	<u>38,720</u>	<u>186</u>	<u>11,616</u>	<u>27,290</u>	
九十五年度					
子公司持有母公司股票自 長期股權投資轉列庫藏 股票	<u>38,531</u>	<u>189</u>	<u>-</u>	<u>38,720</u>	

母公司於九十六及九十五年底，依母公司持股比例分別將子公司帳列轉投資母公司之股票（帳列備供出售金融資產）共計1,104,073仟元及1,219,780仟元轉列庫藏股票，上述庫藏股票九十六及九十五年底於子公司帳列之帳面價值分別為1,547,688仟元及1,705,809仟元，市價分別為1,547,688仟元及1,705,809仟元。

根據證券交易法規定，公司買回股份不得超過已發行股份總數百分之十，收回股份之總金額不得逾保留盈餘加發行股份溢價及已實現之資本公積；買回之股份，不得質押，且於未轉讓前不得享有股東權利。母公司買回之股份，應於買回之日起三年內將其轉換，逾期未轉換者，視為公司未發行股份，並應辦理變更登記。

母公司持有之庫藏股票，依證券交易法規定不得質押，亦不得享有股利之分派及表決權等權利。子公司持有母公司股票視同庫藏股票處理，除不得參與母公司之現金增資外，其餘與一般股東權利相同，惟自九十四年六月二十二日起，依據修正後公司法之規定無表決權。

二十一、所得稅

「所得基本稅額條例」自九十五年一月一日開始施行，其計算基礎係依所得稅法規定計算之課稅所得額，再加計所得稅法及其他法律所享有之租稅減免，按行政院訂定之稅率（百分之十）計算基本稅額，該基本稅額與按所得稅法規定計算之稅額相較，擇其高者，繳納當年度之所得稅，母公司及中華民國境內之子公司已將其影響考量於當年度所得稅中。

帳列稅前利益按法定稅率計算之所得稅與當年度應負擔所得稅之調節如下：

	九 十 六 年 度	九 十 五 年 度
稅前利益按法定稅率計算之所得稅費用	\$ 3,790,929	\$ 2,994,090
調節項目之所得稅影響數		
永久性差異	(1,825,532)	(1,283,798)
暫時性差異	238,727	69,318
虧損扣抵	(53,798)	(4,691)
未分配盈餘加徵 10%	7,097	85,978
基本稅額	63,385	-
減：當年度抵用之投資抵減	(80,244)	(701,371)
當年度應納所得稅	<u>\$ 2,140,564</u>	<u>\$ 1,159,526</u>

所得稅費用組成項目如下：

	九 十 六 年 度	九 十 五 年 度
當年度應納所得稅	\$ 2,140,564	\$ 1,159,526
遞延所得稅	128,194	379,798
以前年度所得稅調整	21,822	(27,793)
	<u>\$ 2,290,580</u>	<u>\$ 1,511,531</u>

淨遞延所得稅資產及負債項目如下：

	九 十 六 年 十二月三十一日	九 十 五 年 十二月三十一日
流 動		
遞延所得稅資產		
存貨跌價損失	\$ 233,093	\$ 257,729
產品保證負債	166,395	143,317
呆帳超限	97,939	110,323
兌換淨損	82,745	100,308
未實現銷貨利益	51,323	-
投資抵減	43,699	174,652
未實現銷貨退回及折讓	39,596	36,165
減損損失	28,999	15,404
虧損扣抵	23,286	8,212
金融負債未實現損失	1,484	2,460
賠償損失未付款	-	107,632
其 他	<u>103,790</u>	<u>59,917</u>
	872,349	1,016,119
備抵評價	(<u>183,657</u>)	(<u>148,132</u>)
	<u>688,692</u>	<u>867,987</u>
遞延所得稅負債		
兌換淨益	(2,440)	(60,559)
其 他	(<u>17,657</u>)	(<u>22,334</u>)
	(<u>20,097</u>)	(<u>82,893</u>)
淨遞延所得稅資產	<u>\$ 668,595</u>	<u>\$ 785,094</u>
非 流 動		
遞延所得稅資產		
投資抵減	\$ 947,275	\$ 322,287
採權益法認列之國外投 資損失	486,464	506,915
以成本衡量之金融資產 減損損失	243,003	295,975
退休金超限	75,869	73,556
賠償損失未付款	59,970	59,970
虧損扣抵	58,756	15,799
減損損失	7,572	-
閒置資產跌價損失	1,572	6,774
金融負債未實現損失	\$ -	\$ 12,734
其 他	<u>33,450</u>	<u>30,302</u>
	1,913,931	1,324,312
備抵評價	(<u>524,382</u>)	(<u>490,175</u>)
	<u>1,389,549</u>	<u>834,137</u>
遞延所得稅負債		
採權益法認列之國外投 資利益	(2,011,653)	(2,093,501)
其 他	(<u>661,971</u>)	(<u>13,016</u>)
	(<u>2,673,624</u>)	(<u>2,106,517</u>)
淨遞延所得稅負債	<u>(\$ 1,284,075)</u>	<u>(\$ 1,272,380)</u>

母公司及中華民國境內之子公司用以計算遞延所得稅之稅率為25%，其餘子公司係依當地法定稅率計算。

母公司截至九十二年度之所得稅申報案，業經稅捐稽徵機關核定。

母公司得依促進產業升級條例之投資抵減，相關資訊如下：

法令依據	抵減項目	可抵減稅額	尚未抵減餘額	最後抵減年度
促進產業升級條例	研究發展、人才培訓支出	\$203,184	\$203,184	九十九年度
	研究發展、人才培訓支出	<u>363,546</u>	<u>363,546</u>	一〇〇年度
合計		<u>\$566,730</u>	<u>\$566,730</u>	

母公司及子公司兩稅合一相關資訊如下：

	九十六年 十二月三十一日	九十五年 十二月三十一日
可扣抵稅額帳戶餘額		
－光寶科技公司	<u>\$555,123</u>	<u>\$263,952</u>
－建興電子科技公司	<u>\$189,269</u>	<u>\$114,036</u>
－閎暉實業公司	<u>\$121,538</u>	<u>\$77,580</u>
－光寶不動產管理公司	<u>\$11,161</u>	<u>\$11,436</u>
－源泰投資公司	<u>\$34,816</u>	<u>\$31,717</u>
－寶竝精密工業公司	<u>\$15,404</u>	<u>\$15,292</u>
－敦揚科技公司	<u>\$19,506</u>	<u>\$17,519</u>
－光林電子公司	<u>\$8,033</u>	<u>\$3,475</u>
－力信興業公司	<u>\$17,842</u>	<u>\$17,815</u>
－力銘科技公司	<u>\$58,090</u>	<u>\$12,575</u>

母公司及子公司九十六年度預計及九十五年度實際盈餘分配之稅額扣抵比率明細如下：

	九十六年度	九十五年度
光寶科技公司	11.82%	8.06%
建興電子科技公司	7.93%	9.29%
閎暉實業公司	10.77%	9.44%
光寶不動產管理公司	18.41%	17.14%
源泰投資公司	33.33%	44.90%
寶竝精密工業公司	24.39%	24.39%
敦揚科技公司	14.97%	17.51%
光林電子公司	11.82%	8.06%
力信興業公司	3.38%	10.23%
力銘科技公司	10.22%	22.31%

由於母公司及上述子公司得分配予股東之可扣抵稅額，應以股利盈餘分配日之股東可扣抵稅額帳戶之餘額為計算基礎，因是九十六年底預計盈餘分配之稅額扣抵比率可能會因母公司及子公司依所得稅法規定預計可能產生之各項可扣抵稅額與實際不同而須調整。

母公司及子公司－建興電子科技公司、閎暉實業公司、光寶不動產管理公司、源泰投資公司、寶竝精密工業公司、敦揚科技公司、光林電子公司、力信興業公司及力銘科技公司九十六及九十五年底並無屬八十六年度（含）以前之未分配盈餘。

二十二、用人、折舊及攤銷費用

	九 十 六 年 度			九 十 五 年 度		
	屬 於 銷 貨 成 本 者	屬 於 營 業 費 用 者	合 計	屬 於 銷 貨 成 本 者	屬 於 營 業 費 用 者	合 計
用人費用						
薪資費用	\$ 6,014,188	\$ 5,485,724	\$11,499,912	\$ 3,837,795	\$ 3,948,244	\$ 7,786,039
勞健保費用	320,177	418,173	738,350	222,073	283,992	506,065
退休金費用	105,690	252,254	357,944	42,593	185,846	228,439
其他用人費用	<u>457,820</u>	<u>416,414</u>	<u>874,234</u>	<u>219,076</u>	<u>163,909</u>	<u>382,985</u>
	6,897,875	6,572,565	13,470,440	4,321,537	4,581,991	8,903,528
折舊費用	2,509,308	921,182	3,430,490	1,696,855	1,022,982	2,719,837
攤銷費用	<u>292,620</u>	<u>705,300</u>	<u>997,920</u>	<u>198,679</u>	<u>588,806</u>	<u>787,485</u>
	<u>\$ 9,699,803</u>	<u>\$ 8,199,047</u>	<u>\$17,898,850</u>	<u>\$ 6,217,071</u>	<u>\$ 6,193,779</u>	<u>\$12,410,850</u>

母公司公司債之攤銷費用並未包含於上述攤銷費用中，九十六及九十五年度分別為23,701仟元及41,233仟元，帳列於營業外費用及損失－其他項下。

上述九十六年度折舊費用並未包含出租資產之折舊費用1,657仟元（帳列營業外費用及損失－其他項下），九十五年度並無出租資產。

二十三、每股盈餘

母公司用以計算每股盈餘之分子及分母揭露如下：

	金 額 (分 子)		股 數 (分 母) (仟 股)	每 股 盈 餘 (元)	
	稅 前	稅 後		稅 前	稅 後
九十六年度					
基本每股盈餘					
歸屬於母公司股東之純益	\$9,192,892	\$8,490,217	2,460,205	<u>\$ 3.74</u>	<u>\$ 3.45</u>
具稀釋作用潛在普通股之影響					
員工認股權	-	-	16		
稀釋每股盈餘					
屬於普通股股東純益加潛在 普通股之影響	<u>\$9,192,892</u>	<u>\$8,490,217</u>	<u>2,460,221</u>	<u>\$ 3.74</u>	<u>\$ 3.45</u>
假設子公司及孫公司買賣及持有 母公司股票不視為庫藏股票而 作為投資時之擬制資料					
歸屬於母公司股東之基本每 股盈餘					
歸屬於母公司股東之純 益	\$9,273,552	\$8,570,877	2,492,335	<u>\$ 3.72</u>	<u>\$ 3.44</u>
具稀釋作用潛在普通股之影 響					
員工認股權	-	-	16		
稀釋每股盈餘					
屬於普通股股東純益加 潛在普通股之影響	<u>\$9,273,552</u>	<u>\$8,570,877</u>	<u>2,492,351</u>	<u>\$ 3.72</u>	<u>\$ 3.44</u>
九十五年度					
基本每股盈餘					
歸屬於母公司股東之純益	\$9,188,217	\$8,401,959	2,839,133	<u>\$ 3.24</u>	<u>\$ 2.96</u>
具稀釋作用潛在普通股之影響					
轉換公司債	(68,285)	(68,988)	87,406		
稀釋每股盈餘					
屬於普通股股東純益加潛在 普通股之影響	<u>\$9,119,932</u>	<u>\$8,332,971</u>	<u>2,926,539</u>	<u>\$ 3.12</u>	<u>\$ 2.85</u>
假設子公司及孫公司買賣及持有 母公司股票不視為庫藏股票而 作為投資時之擬制資料					

歸屬於母公司股東之基本每股盈餘					
歸屬於母公司股東之純益	\$9,272,648	\$8,486,390	2,878,176	<u>\$ 3.22</u>	<u>\$ 2.95</u>
具稀釋作用潛在普通股之影響					
轉換公司債	(68,285)	(68,988)	87,385		
稀釋每股盈餘					
屬於普通股股東純益加潛在普通股之影響	<u>\$9,204,363</u>	<u>\$8,417,402</u>	<u>2,965,561</u>	<u>\$ 3.10</u>	<u>\$ 2.84</u>

計算每股盈餘時，無償配股之影響已列入追溯調整。因追溯調整，九十五年度稅前基本及稀釋每股盈餘分別由3.32元及3.20元減少為3.24元及3.12元；九十五年度稅後基本及稀釋每股盈餘分別由3.04元及2.92元減少為2.96元及2.85元。

母公司以九十六年五月二十二日為減資基準日辦理減資退還股款予股東，假設母公司以九十六年一月一日為減資基準日辦理減資，其九十六年度每股盈餘之擬制性資訊列示如下：

	九 十 六 年 度
稅後純益	<u>\$ 8,490,217</u>
基本每股盈餘	
按加權平均流通在外股數 2,096,434 仟股計算	<u>\$ 4.05</u>

二十四、關係人交易

母公司及子公司與關係人間重大交易事項彙總列示於附表一及二，並補充說明如下：

母公司及子公司於九十六及九十五年度銷貨予Lite-On Japan Ltd.暨九十五年度銷貨予JVC Lite-On IT Manufacturing and Sales, Limited之銷售價格係按約定價格計價。除上述情形外，母公司及子公司與關係人之銷貨交易條件，均與非關係人無明顯差異。

母公司及子公司於九十六及九十五年度自Lite-On Japan Ltd.之進貨價格係按成本加計議定之毛利為基礎計價。除上述情形外，母公司及子公司與關係人之進貨交易條件，均與非關係人無明顯差異。

九十六年度母公司及子公司資金貸與關係人，詳見附表三之說明。

二十五、受限制資產－非流動

	九 十 六 年 十二月三十一日	九 十 五 年 十二月三十一日
受限制資產－非流動		
活期存款	\$ 29,402	\$ 29,402
支票存款	31,100	31,100
定期存款	<u>174,854</u>	<u>165,735</u>
	<u>\$235,356</u>	<u>\$226,237</u>

上述定期存款包含子公司－建興電子科技公司及力信興業公司外銷之關稅保證及質押予海關作為辦理先出貨再繳納關稅之擔保品各為78,937仟元及7,000仟元。

鴻海精密公司於九十五年二月二十三日聲稱對子公司－力銘科技公司有損害賠償債權，並申請對力銘科技公司之資產進行假扣押180,000仟元。力銘科技公司業已提供定期存款88,917仟元及支票存款31,100仟元、存貨29,858仟元及固定資產成本24,339仟元，供法院假扣押，以維持公司之正常運作。前述固定資產截至九十六及九十五年底帳面淨額分別為

11,125千元及15,354千元，其中帳面淨額723千元已於九十六年度轉列為閒置資產。另經評估部分供假扣押之資產價值業已減損，並於各該年度提列減損損失之內容如下：

	九 十 六 年 度	九 十 五 年 度
閒置資產	\$ 723	\$ -
存 貨	-	29,858
	<u>\$ 723</u>	<u>\$ 29,858</u>

另鴻海精密公司分別於九十五年四月十四日及五月十八日聲稱子公司－蘇州力銘公司侵犯其商業秘密及專利權，鴻海精密公司主張並請求損害賠償分別為人民幣20,000千元及人民幣10,000千元，子公司－蘇州力銘公司已提供活期存款29,402千元（約人民幣6,598千元）供當地法院及海關扣押，以維持公司正常運作。

二十六、重大承諾事項及或有事項

截至九十六年底，母公司及子公司向他公司承租資產之主要合約內容彙總如下：

地 點	承 租 期 間	全 年 租 金 支 出
<u>光寶科技公司</u>		
內湖營運總部大樓	97.01.01-98.12.31	\$107,610
<u>建興電子科技公司</u>		
新竹篤行廠土地	93.02.10-112.12.31	7,476
內湖營運總部大樓	96.01.01-97.12.31	22,056
<u>力銘科技公司</u>		
新竹辦公室	97.01.01-97.12.31	23,112
	98.01.01-98.12.31	16,389
<u>力銘科技公司</u>		
新竹辦公室	99.01.01-99.12.31	10,007
	100.01.01-100.12.31	1,974
	101.01.01-101.07.31	1,076
<u>源泰投資公司</u>		
內湖營運總部大樓	97.01.01-98.12.31	45

母公司之銷售客戶SONICBLUE Inc.之Official Committee of Unsecured Creditors於美國加州聖荷西地方法院提起訴訟，要求母公司將SONICBLUE Inc.於破產聲請日（九十二年三月二十一日）起前九十日內所支付予母公司之貨款共計1,624仟美元，返還予破產管理人並依比例重新分配予包含母公司在內之各債權人。母公司業已委任律師針對該訴訟案蒐集相關資料俾以進行後續抗辯程序。截至九十七年二月十五日止，母公司認為上開訴訟對母公司之營運尚無重大影響。

母公司於九十六年五月二十三日於英國倫敦之高等法院商事法庭（High Court of Justice, Commercial Court）對英商 Evesham Technology 提出民事訴訟，要求 Evesham 支付其應付之款項計美金 4,406千元。Evesham Technology 旋即對母公司之主張提出抗辯，法院目前已正式受理本案並即將進行審理程序。針對 Evesham Technology未支付母公司之應收款項部分，母公司業已全數提列備抵呆帳。截至九十七年二月十五日止，母公司認為上開訴訟對母公司之營運尚無重大影響。

母公司之銷售客戶TRIGEM AMERICA Corporation之破產管理人於美國加州聖塔安納地方法院提起訴訟，要求母公司將TRIGEM AMERICA Corporation於破產聲請日（九十六年六月三

日)起前九十天所支付予母公司之貨款共計約700仟美元，返還予破產管理人並重新分配予包含母公司在內之各債權人。該項訴訟母公司業已委任律師針對該訴訟進行抗辯程序，截至九十七年二月十五日止，母公司認為上開訴訟對母公司之營運尚無重大影響。

子公司一建興電子科技公司獲知Synchrome Technology Inc. (“Synchrome”)於九十五年四月十八日於美國德州東區地方法院對建興電子科技公司之子公司Lite-On (USA) International Inc.等五家公司提起侵害其PC System技術兩項美國專利之訴訟案，由於子公司一建興電子科技公司之產品與該項技術並無直接之關聯，目前已委任律師對前述控訴提出答辯。子公司一建興電子科技公司已估列合理之權利金支出以為因應，且近期Synchrome已與其他大多數之被告順利達成和解，目前與子公司一建興電子科技公司進行和解談判中，因此子公司一建興電子科技公司認為該案對該公司財務報表並無重大影響。

鴻海精密公司於九十五年二月二十三日聲稱對子公司一力銘科技公司有損害賠償債權，對力銘科技公司資產假扣押180,000仟元，力銘科技公司已提供現金120,017仟元（係定期存款88,917仟元及支票存款31,100仟元，包含於受限制資產項下）、存貨29,858仟元（業已於九十五年度全數提列減損損失）及固定資產成本24,339仟元，截至九十六及九十五年底帳面淨額分別為11,125仟元及15,354仟元（包含於固定資產及閒置資產項下）供法院假扣押，以維持公司之正常運作。復鴻海精密公司於九十五年三月二十一日聲稱力銘科技公司產品侵犯其二項專利權及營業秘密，並對力銘科技公司提起180,000仟元之民事損害賠償訴訟。惟力銘科技公司為免鴻海精密公司妨害母公司從事電源換流器之產品製造、銷售或從事其他與系爭產品有關之商業行為，乃於九十五年三月三十一日向台灣板橋地方法院提出民事假處分之聲請，嗣經台灣板橋地方法院民事裁定母公司提供擔保金38,986仟元（帳列存出保證金）後准予民事假處分，該項民事假處分裁定於最高法院駁回鴻海精密公司再抗告後業已確定，故力銘科技公司就系爭產品得繼續製造、銷售或從事其他與該產品有關之商業行為。

鴻海精密公司分別於九十五年四月十四日及五月十八日聲稱子公司一蘇州力銘公司侵犯其商業秘密及專利權，鴻海精密公司主張並請求損害賠償分別為人民幣20,000仟元及人民幣10,000仟元，蘇州力銘公司已提供活期存款29,402仟元（約人民幣6,598仟元）供當地法院及海關扣押，以維持公司正常運作。惟鴻海精密公司於九十六年三月五日向當地法院申請撤回指控蘇州力銘公司侵害商業秘密一案，並經當地法院裁定准許。

上述訴訟案件經力銘科技公司及其子公司委任律師表示，目前鴻海精密公司仍未能提供充分之相關證據，據以佐證力銘科技公司及其子公司有損害其專利權及營業（商業）秘密之事實，力銘科技公司管理當局認為鴻海精密公司對力銘科技公司及其子公司侵權之主張並非事實，對力銘科技公司及其子公司並無重大影響。

子公司一建興電子科技公司因與他公司合作，因是自九十六年度第一季起按季提撥存出保證金做為技術開發授權之保證，截至九十六年底止，上述保證金餘額為830,175仟元。

子公司一閱暉科技（蘇州）公司為興建生產用廠房，與廣東省第一建築工程上海公司等訂立工程合約，總價款人民幣187,883仟元（含稅），截至九十六年十二月三十一日已支付人民幣169,084仟元。

二十七、期後事項

母公司東莞石碣廠區於九十七年二月三日發生火災，估計造成子公司（Titanic Capital Service Ltd.、源興電腦科技（東莞）公司、旭基公司及旭麗東莞公司）相關廠房、設備及存貨之帳面價值損失共計約為新台幣10.84億元（約人民幣2.44億元），茲因上述子公司業已投保財產全險與營業中斷險，相關損失將可在該公司投保之保額範圍內全數涵蓋。

二十八、附註揭露事項

重大交易事項及 轉投資事業相關資訊

資金貸與他人：附表三。

為他人背書保證：附表四。

期末持有有價證券情形：附表五。

累積買進或賣出同一有價證券之金額達新台幣一億元或實收資本額百分之二十以上：附表六。

取得不動產之金額達新台幣一億元或實收資本額百分之二十以上：附表七。

處分不動產之金額達新台幣一億元或實收資本額百分之二十以上：無。

與關係人進、銷貨之金額達新台幣一億元或實收資本額百分之二十以上：附表八。

應收關係人款項達新台幣一億元或實收資本額百分之二十以上：附表九。

被投資公司名稱、所在地區……等相關資訊：附表十。

從事衍生性商品交易：參閱附註二十九之。

大陸投資資訊

大陸投資資訊：附表十一。

與大陸投資公司直接或間接經由第三地區事業所發生之重大交易事項暨其價格收（付）款條件、未實現損益及其他相關資訊：附表十二。

母子公司間業務關係及重要交易往來情形：附表十三。

二十九、金融商品資訊之揭露

公平價值之資訊

金融商品之公平價值

非衍生性金融商品 資 產	九十六年十二月三十一日		九十五年十二月三十一日	
	帳 面 價 值	公 平 價 值	帳 面 價 值	公 平 價 值
備供出售金融資產— 流動	\$ 7,043	\$ 7,043	\$ 280,863	\$ 280,863
備供出售金融資產— 非流動	2,790,951	2,790,951	2,527,039	2,527,039
以成本衡量之金融資 產—非流動	926,420	-	895,340	-
負 債				
一年內到期之長期附 息負債	2,234,489	2,234,489	1,718,323	1,728,918
長期附息負債	16,790,586	16,790,586	2,367,306	2,391,590

衍生性金融商品	合 約 幣 別	九十六年十二月三十一日		九十五年十二月三十一日	
		帳 面 價 值	公 平 價 值	帳 面 價 值	公 平 價 值
光寶科技公司					
避險之衍生性金融負 債—非流動					
利率交換合約	新 台 幣	(\$ 20,568)	(\$ 20,568)	(\$ 59,756)	(\$ 59,756)
交易對方所屬地區					
本 國	新 台 幣	(20,568)	(20,568)	(59,756)	(59,756)
非本國(包括於本國 營業之外商機構)	-	-	-	-	-

(接次頁)

(承前頁)

Lite-On Electronics (Thailand) Ltd.		九十六年十二月三十一日		九十五年十二月三十一日	
公平價值變動列入損益之金融資產－流動		帳面價值	公平價值	帳面價值	公平價值
遠期外匯合約	美元及泰銖	-	-	653	653
交易對方所屬地區					
本國	-	-	-	-	-
非本國(包括於本國營業之外商機構)	美元及泰銖	-	-	653	653
建興電子科技公司					
公平價值變動列入損益之金融資產－流動					
遠期外匯合約	美元及歐元	\$ 174	\$ 174	\$ 2,264	\$ 2,264
換匯換利合約	美元	21,405	21,405	1,395	1,395
交易對方所屬地區					
本國	美元	174	174	133	133
非本國(包括於本國營業之外商機構)	美元及歐元	21,405	21,405	3,526	3,526
公平價值變動列入損益之金融負債－流動					
遠期外匯合約	美元及歐元	-	-	(13,500)	(13,500)
換匯換利合約	美元及歐元	(2,720)	(2,720)	-	-
匯率交換合約	美元及歐元	(495)	(495)	-	-
交易對方所屬地區					
本國	-	-	-	-	-
非本國(包括於本國營業之外商機構)	美元及歐元	(3,215)	(3,215)	(13,500)	(13,500)
閎暉實業公司					
公平價值變動列入損益之金融負債－流動					
遠期外匯合約	新台幣	-	-	(224)	(224)
交易對方所屬地區					
本國	-	-	-	-	-
非本國(包括於本國營業之外商機構)	新台幣	-	-	(224)	(224)
光林電子公司					
公平價值變動列入損益之金融負債－流動					
遠期外匯合約	新台幣	(373)	(373)	-	-
交易對方所屬地區					
本國	新台幣	(373)	(373)	-	-
非本國(包括於本國營業之外商機構)	-	-	-	-	-
敦揚科技公司					
公平價值變動列入損益之金融負債－流動					
遠期外匯合約	新台幣	(229)	(229)	(238)	(238)
交易對方所屬地區					
本國	新台幣	(229)	(229)	(238)	(238)
非本國(包括於本國營業之外商機構)	-	-	-	-	-

母公司及子公司自九十五年一月一日採用財務會計準則公報第三十四號「金融商品之會計處理準則」，因是，部分金融商品並未認列於九十四年度之財務報表，因適用新公報所產生之會計原則變動累積影響數及股東權益調整項目之相關說明請參見附註。

母公司及子公司估計金融商品公平價值所使用之方法及假設如下：

金融商品公平價值係以其在資產負債表上之帳面價值估計其公平價值，因為此類商品到期日甚近，其帳面價值應屬估計公平價值之合理基礎。此方法應用於現金、應收票據及帳款、應收關係人款、其它金融資產－流動、存出保證金、短期借款、應付票據及帳款、應付關係人款及存入保證金等。

備供出售金融資產以市場價格為公平價值，衍生性金融商品如有活絡市場公開報價時，則以此市場價格為公平價值。若無市場價格可供參考時，則採用評價方法估計。母公司及子公司採用評價方法所使用之估計及假設，與市場參與者於金融商品訂價時用以作為估計及假設之資訊一致，該資訊為本公司可取得者。

以成本衡量之金融資產，因其無活絡市場公開報價且實務上須以超過合理成本之金額方能取得可驗證公平價值，因此公平價值無法可靠衡量。

長期付息負債係以市場價格為公平價值，若無市場價格可供參考時，則以其預期現金流量之折現值估計公平價值。折現率則以本公司所能獲得類似條件（相近之到期日）之長期付息負債利率為準。

母公司及子公司金融資產及金融負債之公平價值，以活絡市場之公開報價直接決定者，及以評價方法估計者分別為：

	公開報價決定之金額		評價方法估計之金額	
	九十六年十二月三十一日	九十五年十二月三十一日	九十六年十二月三十一日	九十五年十二月三十一日
<u>光寶科技公司</u>				
<u>資 產</u>				
備供出售金融資產－非流動	\$ 1,247,780	\$ 904,011	\$ -	\$ -
<u>負 債</u>				
避險之衍生性金融負債－非流動	-	-	20,568	59,756
長期付息負債(含一年內到期部分)	-	2,889,476	14,976,516	-
<u>建興電子科技公司</u>				
<u>資 產</u>				
公平價值變動列入損益之金融資產－流動	-	-	21,579	3,659
備供出售金融資產－非流動	109,968	128,215	-	-
<u>負 債</u>				
公平價值變動列入損益之金融負債－流動	-	-	3,215	13,500
<u>Lite-On Electronics (Thailand) Ltd.</u>				
<u>資 產</u>				
公平價值變動列入損益之金融資產－流動	\$ -	\$ -	\$ -	\$ 653
<u>LET (HK) Ltd.</u>				
<u>資 產</u>				
備供出售金融資產－非流動	330,035	343,005	-	-
<u>源泰投資公司</u>				
<u>資 產</u>				
備供出售金融資產－非流動	35,804	38,150	-	-

(接次頁)

(承前頁)

	公開報價決定之金額		評價方法估計之金額	
	九十六年十二月三十一日	九十五年十二月三十一日	九十六年十二月三十一日	九十五年十二月三十一日
<u>光林電子公司</u>				
<u>負債</u>				
公平價值變動列入損益之金融負債－流動	-	-	373	-
長期附息負債(含一年內到期部分)	-	-	16,440	-
<u>Lite-On Electronics Co., Ltd.</u>				
<u>(HK)</u>				
<u>資產</u>				
備供出售金融資產－非流動	230,897	223,766	-	-
<u>Great Adelphi International Ltd.</u>				
<u>資產</u>				
備供出售金融資產－非流動	-	328,585	-	-
<u>Lite-On International Holding Co., Ltd</u>				
<u>資產</u>				
備供出售金融資產－非流動	333,741	-	-	-
<u>旭基公司</u>				
<u>資產</u>				
備供出售金融資產－非流動	241,279	234,010	-	-
<u>光寶(廣州)計算機公司</u>				
<u>負債</u>				
長期附息負債(含一年內到期部分)	-	-	58,590	49,987
<u>敦揚科技公司</u>				
<u>資產</u>				
備供出售金融資產－非流動	223,602	327,297	-	-
<u>負債</u>				
公平價值變動列入損益之金融負債－流動	-	-	229	238
<u>力信興業公司</u>				
<u>資產</u>				
備供出售金融資產－流動	\$ 7,043	\$ 280,863	\$ -	\$ -
<u>負債</u>				
長期附息負債(含一年內到期部分)	-	-	200,000	481,500
<u>閩暉實業公司</u>				
<u>負債</u>				
公平價值變動列入損益之金融負債－流動	-	-	-	224
長期附息負債(含一年內到期部分)	-	-	1,632,757	688,950
<u>Perlos Ovi</u>				
<u>資產</u>				
備供出售金融資產－非流動	-	-	-	-
<u>負債</u>				
長期附息負債(含一年內到期部分)	-	-	2,140,772	-

母公司及子公司九十六及九十五年底具利率變動之公平價值風險之金融資產分別為20,328,582仟元及37,147,183仟元，金融負債分別為19,687,619仟元及3,885,629仟元。

母公司九十六及九十五年度自備供出售金融資產當期直接認列為股東權益調整項目之金額分別為397,495仟元及532,686仟元。

財務風險資訊

市場風險

母公司及子公司因非功能性貨幣計價之進貨或銷貨而產生之匯率風險，母公司及子公司之政策係以遠期外匯合約、匯率交換合約及換匯換利合約進行財務避險作為主要目的，避險性質合約因匯率變動產生之損益大致與被避險項目之損益相抵銷，故市場價格風險並不重大。

母公司及子公司持有之上市櫃公司股票係分類為備供出售之金融資產，因此類資產係以公平價值衡量，其公平價值將隨影響市場價格相關因素，而使股票價值產生波動。

信用風險

信用風險係評估母公司及子公司因交易對方或他方未履合約所遭受之潛在影響，係以資產負債表日公平價值為正數之合約為評估對象，由於母公司及子公司之交易對象及履約他方均為信用良好之金融機構及公司組織，故預期無重大信用風險。

流動性風險

母公司及子公司投資之權益證券，除以成本衡量之金融資產及採權益法之長期股權投資因無活絡市場而具有重大流動性風險外，餘均具活絡市場，故預期可輕易在市場以接近公平價值迅速出售金融資產。另母公司及子公司從事之遠期外匯、匯率交換合約及換匯換利合約，因遠期外匯及換匯換利合約之匯率已確定，不致有重大之現金流量風險。

現金流量避險

母公司所承擔之浮動利率債務，可能因市場利率變動而使該負債之未來現金流量產生波動，並導致現金流量風險，故母公司與銀行另行簽訂利率交換合約，將浮動利率債務改變為固定利率債務，藉以規避因浮動利率而產生之風險，此避險交易之相關資訊彙列如下：

交易種類	日期	名目	本金	浮動利率	交換後之	結算日	到期日
					固定利率		
光寶科技公司 利率交換合約	九十六年底		\$1,600,000	0%	1.39%	六個月一次	九十七年九月二十五日及二十六日
	九十五年底		2,800,000	0%	1.39%	六個月一次	九十七年九月二十五日及二十六日
		指 定 之 避 險 工 具					
		指 定 為 避 險 工 具 之 金 融 商 品	公 平 價 值				
被 避 險 項 目		指 定 為 避 險 工 具 之 金 融 商 品	九十六年十二 月三十一日	九十五年十二 月三十一日	現 金 流 量 預 期 產 生 期 間		相 關 利 益 損 失 預 期 於 損 益 表 認 列 期 間
浮動利率公司債		利率交換合約	(\$ 20,568)	(\$ 59,756)	92年至97年		92年至97年

三十、部門別財務資訊

產業別資訊：

母公司及子公司係以經營顯示器、多功能事務機、手機、印表機、數據機及電腦設備零組件等產品之製造及銷售為業務，並未兼營其他類別之產業。

地區別資訊：截至九十六年底止，並未設立國外營運部門。

外銷銷貨資訊：

母公司及子公司外銷銷貨額按地區別彙總列示如下：

地 區	九 十 六 年 度	九 十 五 年 度
美 洲	\$ 72,060,443	\$ 76,135,412
歐 洲	61,581,413	44,285,091
亞 洲	93,556,446	83,417,597
其他地區	3,321,727	6,210,297
合 計	<u>\$230,520,029</u>	<u>\$210,048,397</u>

重要客戶資訊：

客 戶 名 稱	九 十 六 年 度		九 十 五 年 度	
	銷 貨 金 額	佔收入%	銷 貨 金 額	佔收入%
甲	<u>\$ 26,876,922</u>	<u>10.26</u>	<u>\$ 27,993,575</u>	<u>12.60</u>

光寶科技股份有限公司及其子公司
關係人交易事項明細表
民國九十六年及九十五年十二月三十一日

單位：新台幣仟元

與本公司之關係	應收		關他		係應		收		人		款		付		關他		係應		人		款			
	應收票據及帳款	金額	帳款	金額	其他	金額	應收	金額	應付票據及帳款	金額	其他	金額	應付	金額	其他	金額	應付	金額	其他	金額	合計	合計		
業列註一說明)	%	(註二)	%	(註二)	%	(註二)	%	(註二)	%	(註二)	%	(註二)	%	(註二)	%	(註二)	%	(註二)	%	(註二)	%	(註二)		
九十六年十二月三十一日																								
Lite-On Japan Ltd.	\$ 895,904	64	\$ 106,667	8	\$ 1,002,571	8	\$ 180,246	28	\$ 1,051	-	-	\$ 181,297	-	-	-	-	-	-	-	-	-	-		
Lite-On Japan(S) Pte. Ltd.	24,063	2	-	-	24,063	-	-	-	-	-	-	-	-	-	-	-	-	-	-	-	-	-		
Lite-On Japan(HK) Ltd.	294,886	21	-	-	294,886	-	119,409	18	-	-	119,409	-	-	-	-	-	-	-	-	-	-	119,409		
敦南科技公司	390	-	5,372	-	5,762	-	183,907	28	-	-	183,907	-	-	-	-	-	-	-	-	-	-	183,907		
旭寶旅行社	-	-	-	-	-	-	-	-	-	-	4,136	1	-	-	-	-	-	-	-	-	-	-	4,136	
L&K Industries Philippines, Inc.	2,179	-	-	-	2,179	-	-	-	-	-	-	-	-	-	-	-	-	-	-	-	-	-	-	
S/G Industries Inc.	44,144	3	7,582	1	51,726	-	-	-	-	-	-	-	-	-	-	-	-	-	-	-	-	-	-	
錫美精機公司	1,195	-	-	-	1,195	-	48,440	8	-	-	29,177	4	-	-	-	-	-	-	-	-	-	-	77,617	
金居開發銅箔公司	-	-	-	-	-	-	22,410	3	-	-	9,851	2	-	-	-	-	-	-	-	-	-	-	32,261	
台灣谷松	-	-	-	-	-	-	-	-	-	-	31,920	5	-	-	-	-	-	-	-	-	-	-	31,920	
JLMS	-	-	-	-	-	-	-	-	-	-	15,492	2	-	-	-	-	-	-	-	-	-	-	15,492	
APOR	-	-	-	-	-	-	-	-	-	-	-	-	-	-	-	-	-	-	-	-	-	-	-	
其他(註三)	15,750	1	599	-	16,349	-	-	-	-	-	3,844	1	-	-	-	-	-	-	-	-	-	-	3,844	
合計	\$ 1,278,511	91	\$ 120,220	9	\$ 1,398,731	9	\$ 554,412	85	\$ 95,471	15	\$ 649,883	15	\$ 1,024,75	88	\$ 749,959	12	\$ 852,434	12	\$ 1,151,079	4	\$ 1,110,020	96	\$ 41,059	4
九十五年十二月三十一日																								
Lite-On Japan Ltd.	\$ 693,308	60	\$ 8,993	1	\$ 702,301	1	\$ 289,864	34	\$ 16,874	2	\$ 306,738	2	-	-	-	-	-	-	-	-	-	-	-	-
Lite-On Japan(S) Pte. Ltd.	67,830	6	68	-	67,898	-	-	-	-	-	-	-	-	-	-	-	-	-	-	-	-	-	-	-
Lite-On Japan(HK) Ltd.	289,664	25	23,136	2	312,800	2	155,573	18	-	-	-	-	-	-	-	-	-	-	-	-	-	-	-	155,573
敦南科技公司	535	-	3,263	-	3,798	-	-	-	-	-	-	-	-	-	-	-	-	-	-	-	-	-	-	-
龍生工業公司	-	-	-	-	-	-	-	-	-	-	636	-	-	-	-	-	-	-	-	-	-	-	-	636
旭寶旅行社	-	-	5	-	5	-	-	-	-	-	11,146	1	-	-	-	-	-	-	-	-	-	-	-	11,146
L&K Industries Philippines, Inc.	3,330	-	5,253	-	3,330	-	-	-	-	-	-	-	-	-	-	-	-	-	-	-	-	-	-	-
S/G Industries Inc.	49,387	4	-	-	54,640	-	-	-	-	-	-	-	-	-	-	-	-	-	-	-	-	-	-	-
錫美精機公司	-	-	-	-	-	-	27,821	3	-	-	24,573	3	-	-	-	-	-	-	-	-	-	-	-	52,394
琦美精密板具(深圳)公司	4,260	1	121	-	4,381	-	164,572	19	-	-	49,225	6	-	-	-	-	-	-	-	-	-	-	-	213,797
川松電子(蘇州)公司	-	-	-	-	-	-	54,459	7	-	-	-	-	-	-	-	-	-	-	-	-	-	-	-	54,459
蘇州福泰電子公司	-	-	-	-	-	-	57,670	7	-	-	-	-	-	-	-	-	-	-	-	-	-	-	-	57,670
金居開發銅箔公司	788	-	-	-	788	-	-	-	-	-	-	-	-	-	-	-	-	-	-	-	-	-	-	-
朋程科技公司	-	-	220	-	220	-	-	-	-	-	-	-	-	-	-	-	-	-	-	-	-	-	-	-
其他(註四)	918	-	-	-	918	-	-	-	-	-	21	-	-	-	-	-	-	-	-	-	-	-	-	21
合計	\$ 1,110,020	96	\$ 41,059	4	\$ 1,151,079	4	\$ 749,959	88	\$ 102,475	12	\$ 852,434	12	\$ 1,110,020	96	\$ 41,059	4	\$ 1,151,079	4	\$ 1,110,020	96	\$ 41,059	4	\$ 1,110,020	96

註一：採權益法計價之被投資公司。

採權益法計價被投資公司之轉投資公司。

母公司為其監察人。

母公司董事長為其董事。

母公司總裁為其董事。



財務概況

董事長為母公司董事長之二等親。
採權益法評價之被投資公司之總經理為其董事。
鈞美精機公司主要股東之轉投資公司。

註二：係佔各科目金額之比例。

註三：其他關係人為：

帳列預付投資款：宇通光能公司。

註四：其他關係人包括：

母公司採權益法評價之被投資公司之轉投資公司：敦南科技（無錫）公司。

母公司董事長為其董事：朋程科技公司。

註五：除上表所列示者外，母公司及子公司與其他關係人之關係及其名稱詳見附表九。

註六：合併個體相互間之重大交易業已沖銷。

光寶科技股份有限公司及其子公司
關係人交易事項明細表
民國九十六及九十七年度

附表二

單位：新台幣仟元

關係人	銷貨 (註二)		進貨 (註二)		其他收入	租金費用	各項費用 (註四)	財產處分	資產處分 (損)	交易	易
	金額 (註三)	%	金額 (註三)	%							
與母公司之關係											
參閱下列註一說明											
業											
企											
係											
九十六年度											
Lite-On Japan Ltd.	\$ 4,814,788	-	\$ 93,130	-	\$ 985	\$ -	\$ 32,098	\$ -	\$ -	\$ -	\$ -
Lite-On Japan(S) Pte. Ltd.	245,428	-	-	-	-	-	-	-	-	-	-
Lite-On Japan (HK) Ltd.	2,023,087	-	-	-	68	-	-	-	-	-	-
金居開發	3,649	-	-	-	-	-	-	-	-	-	-
龍生工業公司	-	-	-	-	-	-	1,200	-	-	-	-
L&K Industries Philippines, Inc.	14,610	-	-	-	-	-	-	-	-	-	-
敦南科技公司	5,675	-	-	-	3,232	-	-	-	-	-	-
S/G Industries Inc.	258,708	-	-	-	-	-	-	-	-	-	-
谷松精密	-	-	35,867	-	-	-	-	-	-	-	-
錙美精密	-	-	82,330	-	914	20,549	-	-	-	-	-
其他	29,151	-	-	-	-	-	1,092	-	-	-	-
	\$ 7,395,076	-	\$ 211,327	-	\$ 5,192	\$ 20,549	\$ 34,390	\$ 6	\$ -	\$ -	\$ -
九十五年度											
Lite-On Japan Ltd.	\$ 413,755	-	\$ 234,772	-	\$ 23	\$ -	\$ 3,183	\$ -	\$ -	\$ -	\$ 1,690
Lite-On Japan(S) Pte. Ltd.	23,321	-	-	-	-	-	-	-	-	-	-
Lite-On Japan (HK) Ltd.	1,079	-	-	-	-	-	-	-	-	-	-
旭寶旅行社	-	-	-	-	-	-	8,051	-	-	-	-
敦南科技公司	-	-	-	-	7,959	-	-	-	-	-	-
S/G Industries Inc.	279,555	-	-	-	7,029	-	-	-	-	-	-
錙美精密	-	-	62,317	-	914	-	22,370	-	-	-	6,645
蘇州福泰電子公司	-	-	160,611	-	-	-	-	-	-	-	-
振維電子公司	10	-	-	-	845	-	-	-	-	-	-
川松電子(蘇州)公司	-	-	106,953	-	-	-	-	-	-	-	-
Canfield Limited	-	-	-	-	-	-	1,026	-	-	-	-
瑞美精密模具(深圳)公司	13,548	-	300,412	-	-	-	95,345	-	-	-	-
	\$ 731,268	-	\$ 865,085	-	\$ 16,770	\$ -	\$ 129,875	\$ -	\$ -	\$ -	\$ 8,335

註一：採權益法計價之被投資公司。

採權益法計價被投資公司之轉投資公司。

母公司為其董事。

董事長為母公司董事長之二等親。

採權益法計價之被投資公司之總經理為其董事。

錙美精密公司主要股東之轉投資公司。

註二：除已於財務報表附註二十列示外，與關係人進銷貨之交易條件與其他非關係人並無明顯差異。

註三：係佔各科目金額之比例。

註四：主要係加工費、業務推廣費及維修費用。

註五：除上表所列示者外，母公司及其子公司與其他關係人之關係及其名稱詳見附表九。

註六：合併個體相互間之重大交易業已沖銷。

單位：新台幣及外幣千元

光寶科技股份有限公司及其子公司
資金貸與他人
民國九十六年度

附表三

資金貸與他人名稱	對象	往來科目	本年度最高餘額	年底餘額	利率區間(%)	資金貸與性質(註一)	業務往來金額	有短期融通資金必要之原因	提列呆帳	擔保名稱	品價值	對個別對象資金貸與最高金額	資金貸與最高金額
1 光寶科技公司	Perlos Oyj	應收關係人款	\$ 4,866,450	\$ 4,866,450	5.6%	2	\$ -	營運週轉	\$ -	-	-	\$ 24,637,116 (註二)	\$ 24,637,116 (註二)
2 東莞致通電腦公司	光寶電子(東莞)公司	應收關係人款	186,539	186,539	4.698%-5.508%	2	-	營運週轉	-	-	-	RMB 64,609 (註三)	RMB 64,609 (註三)
3 東莞旭龍電腦公司	光寶電子(東莞)公司	應收關係人款	168,773	72,839	4.698%-5.508%	2	-	營運週轉	-	-	-	RMB 99,731 (註四)	RMB 99,731 (註四)
4 旭龍電子(廣州)公司	光寶電子(東莞)公司	應收關係人款	177,656	-	5.508%	2	-	營運週轉	-	-	-	RMB 199,701 (註五)	RMB 199,701 (註五)
	光寶(廣州)計算機	應收關係人款	31,645	-	5.022%	2	-	營運週轉	-	-	-	RMB 199,701 (註五)	RMB 199,701 (註五)
	光寶通信(廣州)	應收關係人款	133,242	88,828	5.508%	2	-	營運週轉	-	-	-	RMB 199,701 (註五)	RMB 199,701 (註五)
5 Li Shin International Enterprise Corp.	蘇州力信電子公司	應收關係人款	129,772	-	-	2	-	營運週轉	-	-	-	\$ 363,901 (註六)	\$ 363,901 (註六)
6 Perlos Oyj	CIM_HK	應收關係人款	154,718	154,718	6.446%-6.58%	2	-	營運週轉	-	-	-	EUR 37,787 (註七)	EUR 37,787 (註七)
	PERLOS ASIA SG	應收關係人款	183,855	183,855	5.17%	2	-	營運週轉	-	-	-	EUR 37,787 (註七)	EUR 37,787 (註七)
	PERLOS_INDIA	應收關係人款	731,343	731,343	6.77%-7.603%	2	-	營運週轉	-	-	-	EUR 37,787 (註七)	EUR 37,787 (註七)
	PERLOS_KFT_HUNGARY	應收關係人款	715,466	620,070	6.329%	2	-	營運週轉	-	-	-	EUR 37,787 (註七)	EUR 37,787 (註七)
	PERLOS_LTDA-BRAZIL	應收關係人款	1,362,430	1,362,430	6.56%-12.00%	2	-	營運週轉	-	-	-	EUR 37,787 (註七)	EUR 37,787 (註七)
	PERLOS_MX_INC	應收關係人款	1,600,176	1,542,085	5.550%-7.847%	2	-	營運週轉	-	-	-	EUR 37,787 (註七)	EUR 37,787 (註七)
	PERLOS_MX_SA	應收關係人款	146,745	146,745	9.84%	2	-	營運週轉	-	-	-	EUR 37,787 (註七)	EUR 37,787 (註七)
	PERLOS_TX_INC	應收關係人款	301,321	295,623	6.5%	2	-	營運週轉	-	-	-	EUR 37,787 (註七)	EUR 37,787 (註七)
	PERLOS_AB	應收關係人款	18,807	188,007	5.75%	2	-	營運週轉	-	-	-	EUR 37,787 (註七)	EUR 37,787 (註七)
	PERLOS_AB	應收關係人款	18,807	188,007	5.75%	2	-	營運週轉	-	-	-	EUR 37,787 (註七)	EUR 37,787 (註七)
7 PERLOS_FINANCE-FI NLAND	Perlos Oyj	應收關係人款	37,239	37,239	3.541%	2	-	營運週轉	-	-	-	EUR 309 (註八)	EUR 309 (註八)
8 Perlos (GZ) Engineering Plastic	PERLOS SZ	應收關係人款	301,375	270,635	3%	2	-	營運週轉	-	-	-	EUR 18,294 (註九)	EUR 18,294 (註九)
	PERLOS BJ	應收關係人款	916,357	855,949	3%	2	-	營運週轉	-	-	-	EUR 18,294 (註九)	EUR 18,294 (註九)
	PERLOS (GZ) Electronic Component	應收關係人款	125,851	-	3%	2	-	營運週轉	-	-	-	EUR 18,294 (註九)	EUR 18,294 (註九)

註一：資金貸與性質之說明如下：
有業務往來。
有短期資金融通之必要。

- 註二：係光寶科技公司九十六年十二月三十一日股權淨值之百分之四十。
- 註三：係東莞致通電腦公司九十六年十二月三十一日股權淨值之百分之四十。
- 註四：係東莞旭福電腦公司九十六年十二月三十一日股權淨值之百分之四十。
- 註五：係旭麗電子（廣州）公司九十六年十二月三十一日股權淨值之百分之四十。
- 註六：係 Li Shin International Enterprise Corp.九十六年十二月三十一日股權淨值之百分之四十。
- 註七：係 Perlos oyj 九十六年十二月三十一日股權淨值之百分之四十。
- 註八：係 Perlos_Finance-Finland 九十六年十二月三十一日股權淨值之百分之四十。
- 註九：係 Perlos (GZ) Engineering Plastic 九十六年十二月三十一日股權淨值之百分之四十。
- 註十：合併個體相互間之資金往來交易業已全數沖銷。

光寶科技股份有限公司及其子公司
為他人背書保證
民國九十六年度

附表四

單位：新台幣仟元

編號	背書保證者公司名稱	被背書公司	保書名稱	證稱	對關係	對象	對單一保險	企業背書證額(註二)	本期最高背書保證餘額	期末背書保證餘額	以財產擔保之背書保證金額	累計背書保證金額佔最近期財務報表淨值之比率	背書保證最高限額(註二)
1	Pertios Oy	Pertios AB Pertios GZ Pertios Inc Pertios Kft Pertios Beijing Pertios India Pertios Ltda Pertios Mexico S.A.			2 2 2 2 2 2 2 2		\$6,159,279 6,159,279 6,159,279 6,159,279 6,159,279 6,159,279 6,159,279 6,159,279	\$ 17,235 807,558 224,527 167,424 109,005 648,844 11,924 389,759	\$ 17,235 807,558 224,527 148,584 109,005 648,844 11,924 389,759	\$ - - - - - - - -	0.03% 1.32% 0.37% 0.25% 0.18% 1.06% 0.02% 0.64%	\$24,637,116 24,637,116 24,637,116 24,637,116 24,637,116 24,637,116 24,637,116 24,637,116	

註一：背書保證及對象與本公司之關係如下：

有業務關係之公司。

直接持有普通股股權超過 50% 之子公司。

母公司與子公司持有普通股股權合併計算超過 50% 之被投資公司。

註二：係本公司訂定之「資金貸與及背書保證處理程序」中規定本公司背書保證之總額以不超過本公司最近期財務報表淨值 40% 為限，對單一企業之背書保證以不超過本公司最近期財務報表淨值 10% 為限。

光寶科技股份有限公司及其子公司

年底持有有價證券情形

民國九十六年十二月三十一日

附表五

單位：除另予註明者外，為新台幣千元

持有之公司	有價證券種類及名稱	與發行人之關係	帳列科目	年 目 股 數 (千 股)	帳 面 金 額 (千 元)	持 股 比 率 (%)	市 價 ／ 股 權 淨 值 備 註
光寶科技公司	股票 建興電子科技公司	子公司	採權益法之長期股權投資	378,665	\$ 7,690,848	44.07	\$ 10,015,697
	閩暉實業公司	"	"	71,808	1,921,177	47.64	9,119,600
	敦南科技公司	採權益法計價之被投資公司 子公司	"	80,819	1,552,245	18.17	1,976,033
	力信興業公司	"	"	255,073	6,150,616	100.00	6,150,616
	Lite-On International Holding Co., Ltd. (BVI)	"	"	237,743	14,525,049	100.00	14,525,049
	光寶不動產管理公司	"	"	111,588	3,834,578	100.00	3,834,578
	Lite-On Electronics (Thailand) Co., Ltd.	"	"	5,030	728,371	100.00	728,371
	敦揚科技公司	"	"	70,103	1,569,303	100.00	1,569,303
	龍生工業公司	採權益法計價之被投資公司 子公司	"	26,727	1,088,853	29.83	585,423
	源泰投資公司	"	"	852,771	8,787,566	100.00	8,787,566
	LTC Group Ltd. (BVI)	"	"	28,650	2,307,631	100.00	2,307,631
	Lite-On Technology USA, Inc.	"	"	436	1,916,218	100.00	1,916,218
	力銘科技公司	採權益法計價之被投資公司 子公司	"	19,250	395,474	21.59	388,244
	Lite-On Electronics (Europe) Ltd.	"	"	5,471	480,142	100.00	480,142
	Lite-On Technology (Malaysia) Sdn. Bhd.	"	"	43,000	301,768	100.00	301,768
	Lite-On Electronics (HK) Ltd.	"	"	20	5,183,777	100.00	5,183,777
	Lite-On Japan Ltd.	"	"	2,240	188,094	34.15	193,617
	Lite-On Overseas Trading Co., Ltd. (原名：G-Prime Computer Co., Ltd.(BVI))	採權益法計價之被投資公司 子公司	"	5,143	164,554	100.00	164,554
	Lite-On Technology International Inc. (USA)	"	"	3,000	116,767	100.00	116,767
	GVC Subic Corp. 寶敏精密工業公司	"	"	1,001	87,338	100.00	87,388
		"	"	2,545	43,519	50.90	43,519

(接次頁)

(承前頁)

持有之公司	有價證券種類及名稱	與發行人之關係	帳列科目	年 目 股 數 (仟 股 單 位)	帳 面 金 額 (仟 元)	持 股 比 率 (%)	市 價 / 股 權 淨 值 (註 一)	底 備 淨 值 (註 一)
	光寶匯才公司	子公司	採權益法之長期股權投資	3,332	\$ 53,094	98.00	\$ 53,094	53,094
	Lite-On Technology (Europe) B.V.	"	"	18	7,058,986	54.00	7,058,986	7,058,986
	傑群科技公司	"	"	5,700	1,156	100.00	1,156	1,156
	Maxtech Holding, Inc.	"	"	3,000	-	75.00	-	-
	晶元光電公司	本公司為其董事	備供出售金融資產	7,788	1,082,546	1.27	1,082,546	1,082,546
	瀚宇彩晶公司	-	"	11,475	165,234	0.23	165,234	165,234
	亞太固網寬頻電信公司 (原名東森寬頻電信公司)	-	以成本衡量之金融資產	15,000	註二	0.23	-	-
	智捷科技公司	-	"	3,245	56,434	4.77	56,434	56,434
	金居開發銅箔公司	-	"	1,530	45,900	0.77	45,900	45,900
	Com2B	-	"	5,000	19,009	11.11	19,009	19,009
	凌耀科技公司	本公司為其董事	"	2,168	9,581	8.90	9,581	9,581
	揚迪科技公司	-	"	5,700	註二	19.00	-	-
	星動科技公司	-	"	1,500	註二	9.38	-	-
	新彩科技公司	-	"	1,019	註二	2.26	-	-
	Aetas Technology, Inc.	-	"	3,117	104,786	7.09	104,786	104,786
源泰投資公司	宇通光能公司	本公司為其董事	預付投資款	33,400	497,660	23.86	424,526	424,526
	光寶科技公司	母公司	備供出售金融資產	14,453	818,025	0.66	818,025	818,025
	建興電子科技公司	董事長為同一人	採權益法之長期股權投資	2,908	65,756	0.34	66,850	66,850
	光林電子公司	子公司	"	77,303	1,299,630	72.05	1,087,673	1,087,673
	盛達電業公司	-	備供出售金融資產	490	11,799	0.51	11,799	11,799
	凱碩公司	-	以成本衡量之金融資產	4,614	61,200	5.50	61,200	61,200
	新利虹科技公司 (原名利碟公司)	-	備供出售金融資產	2,624	24,005	0.59	24,005	24,005
	敦南科技公司	採權益法計價之被投資公司	採權益法之長期股權投資	9,164	187,150	2.06	196,507	196,507
	Lite-On Tech (Europe) BV.	"	"	0,034	6,043,500	46.00	2,162,675	2,162,675
	智捷科技公司	-	以成本衡量之金融資產	4,107	58,743	6.04	58,743	58,743
	光耀科技公司	本公司為其董事	"	7,100	195,250	15.40	195,250	195,250
	中揚特別機會創業投資公司	"	"	30,000	300,000	10.00	300,000	300,000

(接次頁)

(承前頁)

持有之公司	有價證券種類及名稱	與發行人之關係	帳列科目	年股數(仟股) / 單位	帳面金額	持股比例(%)	市價/股權淨值	備註
光林電子公司	股票 Leotek Electronics USA Corp.	子公司	採權益法計價之長期股權投資	2,100	\$ 21,289	100.00	\$ 21,289	
	Leotek Holding Corp. 華星光通科技公司	"	以成本衡量之金融資產-非流動	520 578	10,384 2,735	100.00 2.18	10,384 2,735	
	North America Micro-Electronic & Software, Incorporated Leotek Electronics (Mauritius) Corp.	"	以成本衡量之金融資產-非流動	5	1,312	2.95	1,312	
Leotek Holding Corp.	Leotek Electronics (Mauritius) Corp.	子公司	採權益法計價之長期股權投資	518	320	100.00	320	
Leotek Electronics (Mauritius) Corp.	山東佳虹電子科技公司	子公司	採權益法計價之長期股權投資	-	320	51.00	320	
LTC Group Ltd. (BVI)	Titanic Capital Services Ltd.	子公司	採權益法之長期股權投資	26,655	64,871	100.00	64,871	
	Lite-On Technology, Mexico S.A. De C.V. LTC International Ltd. NPG Display Ltd	" " "	投資	1,733 9,150 2,220	15,054 15,554 110	99.99 100.00 30.00	15,054 15,554 110	
Titanic Capital Services Ltd.	東莞旭福電腦公司	子公司	採權益法之長期股權投資	-	249,328	79.29	249,328	
STC International Ltd.	股票 光寶科技公司 存託憑證 光寶科技公司 GDR	母公司 母公司	備供出售金融資產	3,627	175,029	0.17	175,029	
建興電子科技公司	股票 建碁公司 光寶科技公司 Oplink Communications, Inc.	母公司 母公司 "	備供出售金融資產	307	205,271	0.14	205,271	
	股票 亞太固網寬頻公司	"	備供出售金融資產	12	5,808	-	5,808	
	益進光電科技公司 星動科技公司 凌耀科技公司	" " "	以成本衡量之金融資產-非流動	6,000	-	-	-	
		"	以成本衡量之金融資產-非流動	2,175	6,347	5.00	6,347	
		"	以成本衡量之金融資產-非流動	1,500	-	9.00	-	
		"	以成本衡量之金融資產-非流動	1,022	5,038	4.00	5,038	

(接次頁)

(承前頁)

持有之公司	有價證券種類及名稱	與發行人之關係	帳列科目	年股數(仟股) / 單位	帳面金額	持股比例(%)	市價/股權淨值	底備註
	股票 High Yield Group Co., Ltd.	子公司	採權益法之長期股權投資	10,970	\$ 1,615,269	100.00	\$ 1,706,390	
	Lite-on Information Technology B.V. 飛利浦建興數位科技公司	"	"	18	1,397,960	100.00	1,397,960	
	LET (HK) Ltd.	權益法評價之被投資公司 子公司	其他負債 - 其他	17,150	369,414	49.00	369,414	
	Lite-On Americas Inc.	"	"	10	(127,078)	100.00	(307,061)	
	Lite-On Sales & Distribution Inc.	子公司	採權益法之長期股權投資	0.5	44,986	100.00	45,564	
	Lite On (USA) International Inc.	"	"	1	91,312	100.00	91,312	
	JVC Lite-On IT Manufacturing and Sales, Limited	"	"	10	20,485	100.00	20,485	
High Yield Group Co., Ltd.	建興國際 (香港) 公司	"	"	98	8,329	49.00	8,329	
建興國際 (香港) 公司	建興光電科技 (廣州) 公司	子公司	採權益法之長期股權投資	-	USD 81,477	100.00	USD 81,477	
	技興商貿 (廣州) 公司	子公司	採權益法之長期股權投資	-	USD 79,221	100.00	USD 79,221	
	建興 (廣州) 電子科技公司	"	"	-	USD 306	100.00	USD 306	
Lite-On Information Technology B.V.	建興電子科技 (德國) 公司	"	"	-	USD 1,856	100.00	USD 1,856	
	Automotive Playback Modules Hungary	子公司	採權益法之長期股權投資	-	EUR 31	100.00	EUR 31	
	Electronical Mechanical Manufacturing and Trading Limited Liability Company	"	"	-	EUR 26,112	100.00	EUR 26,112	
Automotive Playback Modules Hungary	APMCQ Automotive Playback Modules Portugal, Unipessoal LDA	子公司	採權益法之長期股權投資	-	EUR 14	100.00	EUR 14	
Electronical Mechanical Manufacturing and Trading Limited Liability Company	APM Ukraine Limited Liability Company	"	"	-	EUR 2,684	100.00	EUR 2,684	
	Automotive Playback Modules Services Austria GmbH	"	"	-	EUR 196	100.00	EUR 196	

(接次頁)

(承前頁)

持有之公司	有價證券種類及名稱	與發行人之關係	證關	帳列	科目	年 目 股數(仟股) 單位(仟)	帳 面 金 額	持 股 比 率 (%)	市 價 / 股 權 淨 值 (註一)	底 備	註
LET (HK) Ltd.	基金 The Swisstech Fund	-		備供出售金融資產		8	HKD 79,343	-	HKD 79,343		
飛利浦建興數位科技公司	股票 Philips & Lite-On Digital Solutions USA Inc.	子公司		採權益法之長期股權投資		1	\$ 20,253	100.00	\$ 20,253		
	Philips & Lite-On Digital Solutions Europe B.V.	"		"		0.18	14,592	100.00	14,592		
	Philips & Lite-On Digital Solutions Germany GmbH.	"		"		-	1,611,148	100.00	1,142,093		
	Philips & Lite-On Digital Solutions Korea Ltd.	"		"		17.82	16,896	100.00	16,896		
Lite-On International Holding Co., Ltd. (BVI)	股票 飛利浦建興數字系統(上海)公司	子公司		採權益法之長期股權投資		-	45,928	100.00	45,928		
	股票 LTC International (L) Bhd.	子公司		採權益法之長期股權投資		250	USD 15,378	100.00	USD 15,378		
	ColorBox (L) Bhd.	"		"		10	USD 8,394	100.00	USD 8,394		
	Lite-On China Holding Co., Ltd. (BVI)	"		"		268,941	USD 442,330	100.00	USD 442,330		
	Loe-Nel Ltd. (BVI)	"		"		17,574	USD 1,361	100.00	USD 1,361		
Lite-On China Holding Co., Ltd. (BVI)	基金 Universal New Opportunity Fund	-		備供出售金融資產		9	USD 10,287	-	USD 10,287		
	股票 I-Solutions Limited	子公司		採權益法之長期股權投資		1,500	USD 33,714	100.00	USD 33,714		
	Funbo Enterprises Ltd. (HK)	"		"		500	USD 67	100.00	USD 67		
	G&W Technology (BVI) Ltd.	"		"		4,500	USD 8,864	50.00	USD 8,864		
	Lite-On Peripherals Pte. Ltd.	"		"		51,777	USD 98,778	100.00	USD 98,778		
	Lite-On Electronics Co., Ltd. (HK)	"		"		136,439	HKD 166,257	100.00	HKD 166,257		
	旭基公司	"		"		68,430	RMB 151,573	100.00	RMB 151,573		
	Cheng Yee Enterprise Ltd.	"		"		24,890	USD 43,589	57.88	USD 43,589		
	凱明信息科技公司	"		"		4,962	USD 600	1.87	USD 600		
	源興電腦科技(東莞)公司	"		"		-	RMB 71,446	100.00	RMB 71,446		
	光寶電子(廣州)公司	"		"		-	RMB 13,103	100.00	RMB 13,103		
Lite-On Electronics Co., Ltd. (HK)	股票 光寶通信(廣州)公司	"		"		-	RMB 100,902	100.00	RMB 100,902		
	光寶電子通訊(廣州)公司	"		"		-	RMB 115,349	100.00	RMB 115,349		

(接次頁)

(承前頁)

持有之公司	有價證券種類及名稱	與發行	有價之人	證之	券關	帳列	科目	年股數(仟股) / 單位	帳面金額	持 股 比 率 (%)	市 價 / 股 權 淨 值 (註一)	底 備
	光寶科技(廣州)公司		"			"		-	RMB 407,914	100.00	RMB 407,914	
	光寶(廣州)計算機科技公司		"			"		-	RMB 23,361	100.00	RMB 23,361	
	光寶(廣州)精密模具公司		"			"		-	RMB 67,852	100.00	RMB 67,852	
	旭麗電子(廣州)公司		"			"		-	RMB 499,252	100.00	RMB 499,252	
	存託憑證											
	光寶科技公司 GDR		母公司					234	133,562	0.11	133,562	
	基金											
	Global Performance Fund		-					6	7,117	-	7,117	
旭基公司	存託憑證											
	光寶科技公司 GDR		母公司					217	123,788	0.10	123,788	
	基金											
	International Mixed Portfolio Fund		-					6	7,437	-	7,437	
G&W Technology (BVI) Ltd.	股票		子公司					-	2,285	100.00	2,285	
	G&W Technology Ltd.											
Cheng Yee Enterprise Ltd.	股票		子公司					40,000	38,690	100.00	38,690	
	Hang Yuan Enterprise Ltd.											
Hang Yuan Enterprise Ltd.	股票		"					3,000	4,898	100.00	4,898	
	Coxon Precise International Limited.											
	股票		子公司					-	39,859	100.00	39,859	
	谷崧工業(昆山)公司											
Coxon Precise International Limited.	股票		子公司					-	16,341	30.00	16,341	
	東陽精密機器(昆山)公司											
Loe-Nel Ltd. (BVI)	股票		子公司					139,552	21,145	100.00	21,145	
	Natsteel Electronic Systems S.A. De C.V.											
Lite-On Electronics (HK) Ltd	股票		子公司					-	63,827	100.00	63,827	
	旭麗電子(東莞)公司											
	光寶電子(東莞)公司		"					-	150,298	100.00	150,298	
	東莞致通電腦公司		"					-	215,676	100.00	215,676	
	東莞致力電腦公司		"					-	161,522	100.00	161,522	
	光寶數碼電子(東莞)公司		"					-	3,068	100.00	3,068	
	光寶電子(天津)公司		"					-	426,415	100.00	426,415	
	中寶科技(中國)公司		"					-	233,785	100.00	233,785	

(接次頁)

(承前頁)

持有之公司	有價證券種類及名稱	與發行	有價之人	證關	券係	帳列	科目	年目	股數(仟股) / 單位	帳面金額	持 股 比 率 (%)	市 價 / 股 權 淨 值 (註 一)	底 備 註
東莞致通電腦公司	股票 東莞旭福電腦公司		子公司			採權益法之長期股權投資			-	RMB 51,636	20.71	RMB 51,636	
中寶科技(中國)公司	股票 中寶運通(無錫)公司		子公司			採權益法之長期股權投資			-	RMB 41,060	100.00	RMB 41,060	
	無錫光寶光電公司		"			"			-	RMB 71,876	100.00	RMB 71,876	
	上海全景數字技術公司		-			以成本衡量之金融資產			-	RMB 9,146	16.66	RMB 9,146	
Lite-On Technology USA Inc.	股票 Lite-On Trading USA, Inc.		子公司			採權益法之長期股權投資			120	USD 20,947	100.00	USD 20,947	
	Lite-On Inc. (USA)		"			"			3,000	USD 9,272	100.00	USD 9,272	
	Maxi Switch		"			"			26	USD 14,578	100.00	USD 14,578	
	Lite-On Service USA, Inc.		"			"			10	USD 1,454	100.00	USD 1,454	
	Lite-On S&D Inc		"			"			3,500	USD 3,715	100.00	USD 3,715	
Maxi Switch, Inc.	股票 Maxi Switch S.A. De C.V.		子公司			採權益法之長期股權投資			607	USD 1,883	100.00	USD 1,883	
Lite-on Technology International Inc. (USA)	股票 Lite-On Mexico S.A. De C.V.		子公司			採權益法之長期股權投資			156	USD 1,381	99.99	USD 1,381	
Lite-On Electronics (Europe) Ltd.	股票 Lite-On (France) SARL		子公司			採權益法之長期股權投資			3,050	GBP 114	100.00	GBP 114	
閱暉實業公司	股票 Lite-On (Germany) GmbH		"			"			5,000	GBP 292	100.00	GBP 292	
	Silitech (BVI) Holding Ltd.		子公司			採權益法之長期股權投資			50,182	\$ 2,780,801	100.00	\$ 2,780,801	
	錡美精機公司		本公司為其董事			以成本衡量之金融資產 - 非流動			1,546	13,629	13.00	13,629	
Silitech (BVI) Holding Ltd.	股票 Silitech (Bermuda) Holding Ltd.		子公司			採權益法之長期股權投資			50,132	USD 85,015	100.00	USD 85,015	

(接次頁)

(承前頁)

持有之公司	有價證券種類及名稱	與發行人之關係	證券類別	科目	單位	年股數 (千股)	帳面金額	持股比例 (%)	市價/股權淨值	備註
Silitech (Bermuda) Holding Ltd.	股票 Silitech Technology Corp. Ltd.	子公司	採權益法之長期股權投資	採權益法之長期股權投資	62,400	USD 42,701	100.00	USD 42,701		
	股票 Silitech Technology Corp. Sdn. Bhd.	"	"	"	21,400	USD 13,256	100.00	USD 13,256		
	S/G Industries, Inc.	採權益法計價之被投資公司	"	"	3	USD 479	49.95	USD 479		
	Silitech Technology (Europe) Ltd.	子公司	"	"	1	USD 161	100.00	USD 161		
	閩暉 (香港) 控股有限公司	子公司	"	"	32,200	USD 32,488	100.00	USD 32,488		
	閩暉電子 (常熟) 公司	"	"	"	-	RMB 19,641	100.00	RMB 19,641		
	閩暉科技 (蘇州) 公司	"	"	"	-	RMB 217,554	100.00	RMB 217,554		
	股票 旭榮電子 (深圳) 公司	子公司	採權益法之長期股權投資	採權益法之長期股權投資	-	RMB 257,717	100.00	RMB 257,717		
	旭盈公司	"	"	"	4,752	RMB 4,905	55.00	RMB 4,905		
	麥巨速實業公司	"	"	"	13,100	RMB 10,493	100.00	RMB 10,493		
旭盈公司	蘇州旭隆模具製造有限公司	"	"	"	-	RMB 8,796	40.00	RMB 8,796		
	股票 旭盈表面處理 (深圳) 公司	子公司	採權益法之長期股權投資	採權益法之長期股權投資	-	RMB 6,387	100.00	RMB 6,387		
敦揚科技公司	股票 Lite-On Automotive Electronics (Europe) BV at Epe	子公司	採權益法之長期股權投資	採權益法之長期股權投資	24	\$ 27,140	100.00	\$ 27,140		
	Lite-On Automotive (North America) Inc.	"	"	"	1,200	679	100.00	679		
	Lite-On Automotive International (Cayman) Co., Ltd.	"	"	"	9,636	383,333	100.00	383,333		
	册程科技公司	-	備供出售金融資產-非流動	備供出售金融資產-非流動	1,452	223,602	5.00	223,602		
Lite-On Automotive International (Cayman) Co., Ltd.	股票 敦揚科技 (無錫) 公司	子公司	採權益法之長期股權投資	採權益法之長期股權投資	5,000	USD 8,058	100.00	USD 8,058		
	光寶 (廣州) 汽車電子子公司 LVS Electronics Ltd	"	以成本衡量之金融資產-非流動	以成本衡量之金融資產-非流動	3,700	USD 2,994	100.00	USD 2,994		
		本公司副總經理擔任該公司董事			-	USD 67	19.00	USD 67		

(接次頁)

(承前頁)

持有之公司	有價證券種類及名稱	與發行人之關係	證券關係	帳列科目	年股數(仟股) / 單位	帳面金額	持股比例(%)	市價/每股淨值	底備註
寶站精密工業公司	股票 B.H. Precision Industrial Co., Ltd. (BVI)	子公司	採權益法之長期股權投資		-	\$ -	100	\$ -	(解散中)
B.H. Precision Industrial Co., Ltd. (BVI)	股票 松宏塑膠模具製品(東莞)公司	子公司	採權益法之長期股權投資		-	USD -	100	USD -	(解散中)
力信興業公司	股票 Eagle Rock Investment Ltd.	子公司	採權益法計價之長期股權投資		20,385	\$ 1,850,174	100.00	\$ 1,850,174	
	Li Shin International Enterprise Corp.	"	"		6,748	909,753	100.00	909,753	
	力銘科技公司	採權益法計價之被投資公司	"		21,560	434,744	24.18	434,744	
	振維電子公司	"	"		8,576	147,067	17.27	147,067	
	Chear Mine Electronic (M) Sdn. Bhd.	子公司	"		560	3,458	7.50	3,458	
	Fordgood Electronic Ltd.	"	"		600	2,681	5.00	2,681	
	Canfield Ltd.	"	"		200	3,936	33.33	3,936	
	豐瀚電子公司	採權益法計價之被投資公司	以成本衡量之金融資產—非流動		1,167	5,833	6.67	5,834	
	天馳公司	-	備供出售金融資產—流動		1	11	-	11	
	銳普電子公司	-	以成本衡量之金融資產—非流動		499	-	0.41	註四	
	國內受益憑證 大華美元貨幣基金	-	備供出售金融資產—流動		20	7,003	-	7,003	
	國內可轉換公司債 銳普電子公司	-	無活絡市場之債券投資—非流動		150	-	-	註四	
Eagle Rock Investment Ltd.	股票 蘇州福泰電子公司	子公司	採權益法之長期股權投資		-	USD 15,479	100.00	USD 15,479	
	惠州市力信電子公司	"	"		-	USD 9,431	100.00	USD 9,431	
	蘇州力信電子公司	"	"		-	USD 18,343	100.00	USD 18,343	
	惠州富泰電子公司	"	"		-	USD 1,369	100.00	USD 1,369	
	淮安力信科技公司	"	"		-	USD 5,373	100.00	USD 5,373	

(接次頁)

財務概況

(承前頁)

持有之公司	有價證券種類及名稱	與發行	有價之人	證關	券係	帳列	科目	年股數(仟股) / 單位	帳面金額	持股比例(%)	市價 / 股權淨值	底備註
Li Shin International Enterprise Corp. 力銘科技公司	股票 Fordgood Electronic Ltd. Chear Mine Electronic (M) Sdn. Bhd. 股票 Logah Technology Co., Ltd.		子公司 " 子公司			採權益法之長期股權投資 " 採權益法之長期股權投資		11,400 6,908 4,100	USD 1,570 USD 1,315 \$ 588,056	95.00 92.50 100.00	USD USD \$	1,570 1,315 588,056
Logah Technology Co., Ltd.	股票 力銘電子(蘇州)公司		子公司			採權益法之長期股權投資		-	USD 10,850	100.00	USD	10,850
Lite-On Technology (Europe) BV.	股票 Lite-On (Finland) Oy		子公司			採權益法之長期股權投資		3	EUR 275,658	100.00	EUR	275,658
Lite-On (Finland) Oy	股票 Perlos Oyj		子公司			採權益法之長期股權投資		30,441	EUR 94,468	95.84	EUR	94,468
Perlos Oyj	股票 Perlos Mexico, S.A. de C.V		子公司			採權益法之長期股權投資		1,026	EUR 1,785	100.00	EUR	1,785
	Perlos Mexico Services, S.A. de C.V		"			"		3	EUR 217	100.00	EUR	217
	Perlos Holding Inc.		"			"		36,343	EUR 36,643	100.00	EUR	36,643
	Perlos(Guangzhou) Engineering Plastics Co. Ltd		"			"		10,073	EUR 45,736	100.00	EUR	45,736
	Perlos (Guangzhou) Electronic Components Co.Ltd		"			"		14,175	EUR 12,722	100.00	EUR	12,722
	Perlos(Beijing) Electronic and Telecommunication Comports		"			"		12,178	EUR 17,537	100.00	EUR	17,537
	Perlos Ltda		"			"		12,673	(EUR 3,001)	99.09	(EUR)	3,001
	Perlos Precision Plastics Moulding Ltd		"			"		502	EUR 32,696	100.00	EUR	32,696
	Perlos AB.		"			"		2,118	EUR 273	100.00	EUR	273
	Perlos Finance Holding Oy		"			"		767	EUR 772	100.00	EUR	772
	CIM Precision (HK) Ltd.		"			"		1,742	(EUR 328)	75.00	(EUR)	328
	Perlos Telecommunication and Electronic Components (India) Pvt		"			"		3,909	(EUR 588)	100.00	(EUR)	588
	Medifiq Healthcare Corporation		"			"		200	(EUR 532)	20.00	(EUR)	532

(接次頁)

(承前頁)

持有之公司	有價證券種類及名稱	與發行人之關係	帳列科目	年終股數(仟股) / 單位	帳面金額	持股比例(%)	市價/股權淨值(註一)	備註
Perlos Holding Inc.	股票 Perlos (Texas) Inc.	子公司	採權益法之長期股權投資	33,964	(EUR) 16,174	100.00	(EUR) 6,174	
CIM Precision Molds (HK) Ltd	股票 Perlos Mexico Holding Corp.	"	"	5,775	(EUR) 17,945	100.00	(EUR) 17,945	
Perlos AB	股票 Perlos Precision Molds (Schenzen) Co., Ltd. Perlos Asia Pte. (Singapore)	子公司 子公司	採權益法之長期股權投資 採權益法之長期股權投資	3,406	EUR 1,522	100.00	EUR 1,522	
				-	(EUR) 3,427	100.00	(EUR) 3,427	

註一：上市或上櫃公司之股票係依九十六年十二月底之收盤價計算，開放型基金受益憑證係依九十六年十二月底之基金淨值計算。

註二：金融資產之帳面價值已全部減損。

註三：力信興業公司原投資上市公司一銳普電子股份有限公司(以下簡稱銳普公司)股票及國內可轉換公司債分別為 10,113 仟元及 15,000 仟元，因銳普公司於九十四年度經台灣票據交換所公告為拒絕往來尚未解除，並於九十四年十一月七日終止上市，是以，本公司已於九十四年第四季轉列按成本法計價之長期股權投資及長期債券投資，並提列永久性跌價損失 25,113 仟元。於九十五年一月一日起，配合新發布及修訂之財務會計準則公報，本公司分別將銳普公司之股票投資及債券投資重

分類(原包含於長期投資)為以成本衡量之金融資產—非流動及無活絡市場之債券投資—非流動。

註四：編入合併財務報表之各公司採權益法認列之投資損益，投資公司帳列之長期股權投資與被投資公司之股權淨值業已全數沖銷。

單位：新台幣及外幣仟元

光寶科技股份有限公司及其子公司
累積買進或賣出同一有價證券之金額達新台幣一億元或實收資本額百分之二十以上
民國九十六年度

附表六

買、賣之公司	有價證券種類及名稱	帳列科目	交易對象	關係公司之關係	年		初買		入賣		出年		底額
					股數(仟股)或單位數	金額	股數(仟股)或單位數	金額	股數(仟股)或單位數	金額	股數(仟股)或單位數	金額	
光寶科技公司	錫揚科技公司	採權益法之長期股權投資	-	子公司	54,730	\$ 1,287,917	15,373 (註一)	\$ 372,352 (註二)	-	-	70,103	\$ 1,569,303	
	Lite-On International Holding Co., Ltd.(BVI)	"	-	"	237,743	13,782,579	-	9,558,937 (註四)	-	-	237,743	14,525,049	
	力新科技公司	"	-	"	26,500	509,738	1,950 (註六)	115,311 (註七)	9,200	703,485	19,250	395,474	
	力信興業公司	"	-	"	52,680	1,268,440	202,393	5,273,870 (註九)	-	-	255,073	6,150,616	
	源泰投資公司	"	-	"	102,771	970,580	250,000	7,830,386 (註十一)	-	-	352,771	8,787,566	
	Lite - On Inc (USA)	"	-	"	3,000	289,884	-	3,032 (註十三)	3,000	292,916	-	-	
	弘威科技公司	"	-	"	5,000	130,334	-	-	5,000	128,690	-	-	
	Maxi Switcn Inc.,	"	-	"	26	542,815	-	-	26	539,210	-	-	
	Lite-On Technology USA, Inc.	"	-	"	235	1,015,630	201	900,588 (註十六)	-	-	436	1,916,218	
	Maxtech Holding Inc.	"	-	"	3,000	-	-	120,435	3,000	-	-	-	
	Lite-On Technology (Europe) B.V.	"	-	"	18	2,785	-	7,080,186 (註十八)	-	-	18	7,058,986	
	Lite-On Electronics (HK) Ltd.	"	-	"	19	239,571	-	4,944,206 (註十九)	-	-	19	5,183,777	
	China Bridge (BVI) Ltd.	"	-	"	15,408	443,785	1,125	494,948 (註二十)	16,533	885,005	-	-	
源泰投資公司	光林電子公司	採權益法之長期股權投資	-	子公司	-	-	77,303	1,299,630 (註二十二)	-	-	77,303	1,299,630	
Lite-On Technology USA, Inc.	Lite - On Inc (USA)	採權益法之長期股權投資	-	子公司	-	-	3,000	USD 9,272 (註二十三)	-	-	3,000	USD 9,272	
	Maxi Switcn Inc.,	"	-	"	-	-	26	USD 16,545	-	-	26	USD 14,578	
Lite-On Electronics (HK) Ltd.	中寶科技(中國)公司(註二十四)	採權益法之長期股權投資	-	子公司	-	-	-	HKD249,623 (註二十五)	-	-	-	HKD249,623	
	光寶電子(天津)公司(註二十六)	"	-	子公司	-	-	-	HKD230,287 (註二十五)	-	-	-	HKD230,287	
	旭麗電子(東莞)公司(註二十七)	"	-	子公司	-	-	-	HKD 71,379 (註二十五)	-	-	-	HKD 68,151	
	旭麗電子(廣州)公司(註二十九)	"	-	"	-	-	-	HKD524,848 (註二十五)	-	-	-	HKD524,848	
Lite-On Electronics Co.,Ltd. (HK)	光寶(廣州)精密模具公司(註三十)	"	-	"	-	-	-	HKD 74,077 (註二十五)	-	-	-	HKD 72,448	
Lite-On China Holding Co Ltd.(BVI)	光寶(廣州)精企業 Ltd.	"	-	"	-	-	-	USD 26,485 (註三十一)	-	-	24,890	USD 26,485	

(接次頁)

(承前頁)

買、賣之公司	有價證券種類及名稱	帳列科目	交易對象	與買、賣公司之關係	年		初買		入賣		出年		底額
					股數(仟股)或單位數	金額	股數(仟股)或單位數	金額	股數(仟股)或單位數	金額	股數(仟股)或單位數	金額	
Cheng Yee Enterprise Ltd.	Hang Yuan Enterprise Ltd.	採權益法之長期股權投資	-	子公司	-	USD 18,790	-	USD 21,847 (註三十二)	-	USD 778 (註十七)	-	USD 39,859	
Hang Yuan Enterprise Ltd.	合松工業(昆山)公司	採權益法之長期股權投資	-	子公司	-	USD 18,790	-	USD 21,847 (註三十二)	-	USD 778 (註十七)	-	USD 39,859	
Lite-On Technology (Europe) B.V.	Lite-On (Finland) Oy	採權益法之長期股權投資	-	子公司	-	-	-	EUR277,003 (註十七)	-	EUR 1,345 (註十七)	-	EUR275,658	
建興電子科技公司	飛利浦建興數位科技公司	採權益法之長期股權投資	-	子公司	-	-	-	EUR265,237 (註十七)	-	EUR 1,828 (註十七)	-	EUR263,409	
建興電子科技公司(荷蘭)公司	Automotive Playback Modules Hungary Electronic Mechanical Manufacturing and Trading Limited Liability Company	採權益法之長期股權投資	佳世達科技公司(註三十八) 現金增資	子公司	-	5,197	17,150	369,414 (註三十三)	-	-	17,150	369,414	
建興電子科技公司(荷蘭)公司	Automotive Playback Modules Hungary Electronic Mechanical Manufacturing and Trading Limited Liability Company	採權益法之長期股權投資	現金增資	子公司	18	-	-	1,392,763 (註三十四)	-	-	18	1,397,960	
建興電子科技公司(荷蘭)公司	Automotive Playback Modules Hungary Electronic Mechanical Manufacturing and Trading Limited Liability Company	採權益法之長期股權投資	現金增資	子公司	-	-	-	EUR 26,112 (註三十五)	-	-	-	EUR 26,112	
飛利浦建興數位科技公司	Philips & Lite-On Digital Solutions Germany GmbH.	採權益法之長期股權投資	現金增資	子公司	-	-	-	1,611,148 (註三十七)	-	-	-	1,611,148	
隆興實業公司	台新真吉利基金	備供出售金融資產-流動	-	-	-	-	24,183	250,000	250,707	250,000	707	-	
	米豐國際寶鑽債券基金	"	-	-	-	-	21,567	250,000	250,834	250,000	834	-	
	保誠誠實債券基金	"	-	-	-	-	19,805	250,000	250,655	250,000	655	-	
	保德信債券基金	"	-	-	-	-	16,321	240,000	240,798	240,000	798	-	
	建弘全家福基金	"	-	-	-	-	606	100,000	100,331	100,000	331	-	
	盛華 1699 債券基金	"	-	-	-	-	8,044	100,000	100,329	100,000	329	-	
	富邦金如意債券基金	"	-	-	-	-	38,987	480,000	481,563	480,000	1,563	-	
	匯豐成龍基金	"	-	-	-	-	6,468	100,000	100,251	100,000	251	-	
	德盛債券大耀基金	"	-	-	-	-	25,741	300,000	300,945	300,000	945	-	
	摩根富林明台灣債券基金	"	-	-	-	-	17,913	275,000	275,916	275,000	916	-	
	寶來得寶基金	"	-	-	-	-	71,749	800,000	802,728	800,000	2,728	-	
	荷銀精選基金	"	-	-	-	-	8,788	100,000	100,315	100,000	315	-	
	所羅門債券基金	"	-	-	-	-	8,573	100,000	100,093	100,000	93	-	
	富邦吉祥債券基金	"	-	-	-	-	6,869	100,000	100,315	100,000	315	-	
	永昌國際債券基金	"	-	-	-	-	11,236	125,000	125,444	125,000	444	-	
	建弘台灣債券基金	"	-	-	-	-	7,026	100,000	100,352	100,000	352	-	
	統一強棒基金	"	-	-	-	-	6,418	100,000	100,353	100,000	353	-	
	復華有利基金	"	-	-	-	-	7,967	100,000	100,230	100,000	230	-	

(接次頁)

(承前頁)

買、賣之公司種類及名稱	有價證券類別及名稱	帳目	交易對象	年	初買		入賣		出年		底	
					股數(仟股)或單位數(仟)	金額	股數(仟股)或單位數(仟)	金額	價帳	面成		分處
復華債券基金	"	"	-	-	\$ -	7,454	\$ 100,000	\$ 100,327	\$ 100,000	\$ -	327	\$ -
匯豐富泰二號基金	"	"	-	-	-	7,045	100,000	100,323	100,000	-	323	-
Siiitech (BVI) Holding Ltd. (註二十九)	採權益法之長期股權投資	-	子公司	37,182	1,912,710	13,000	1,560,544 (註三十九)	-	692,453 (註四十)	-	-	2,780,801
Siiitech (BVI) Holding Ltd. (註二十九)	採權益法之長期股權投資	-	子公司	37,132	USD 58,357	13,000	USD 48,080 (註四十一)	-	USD 21,422 (註四十)	-	-	USD 85,015
Siiitech (Bermuda) Holding Ltd. (註二十九)	採權益法之長期股權投資	-	子公司	-	USD 20,267	-	USD 13,899 (註四十二)	-	USD 34,166 (註四十三)	-	-	-
慶暉(香港)公司	採權益法之長期股權投資	-	子公司	-	-	-	RMB233,627 (註二十五)	-	RMB 16,073 (註十七)	-	-	RMB217,554

註一：係包含本期現金增資 9,000 仟股及盈餘轉增資 6,373 仟股。

註二：係包含本期現金增資 234,000 仟元及認列權益法投資收益 138,352 仟元。

註三：係包含金融商品未實現損益 90,125 仟元及累積換算調整數 841 仟元。

註四：係包含本期現金增資 6,387,256 仟元、認列權益法投資收益 3,113,183 仟元、資本公積-庫藏股 17,336 仟元、光寶科減資退回而調整持有光寶科股票 18,872 仟元及金融商品未實現損益 22,290 仟元。

註五：係包含累積換算調整數 40,436 仟元、減資退回 8,366,843 仟元及盈餘匯回 409,188 。

註六：係盈餘轉增資。

註七：係包含累積換算調整數 3,298 仟元及認列權益法投資收益 112,013 仟元。

註八：係包含處份成本 185,388 仟元、現金股利 39,000 仟元及保留盈餘 5,187 仟元。

註九：係包含現金增資 4,876,402 仟元、累積換算調整數 106,928 仟元及資本公積-長投 1,903 仟元及認列權益法投資收益 288,637 仟元。

註十：係包含現金股利 390,261 仟元及金融商品未實現損益 1,433 仟元。

註十一：係包含現金增資 7,500,000 仟元、累積換算調整數 186,755 仟元、金融商品未實現損益 3,594 仟元資本公積-長投 10,609 仟元、資本公積-員工認股權 138 仟元、資本公積-庫藏股 47,310 仟元、光寶科減資退回而調整持有光寶科股票 61,519 仟元及認列權益法投資收益 20,461 仟元。

註十二：係現金股利。

註十三：係認列權益法投資收益 3,032 仟元。

註十四：係包含處份成本 129,077 仟元及認列權益法投資損失 1,257 仟元。

註十五：係包含處份成本 539,210 仟元及認列權益法投資損失 3,605 仟元。

註十六：係包含現金增資 832,126 仟元、累積換算調整數 18,966 仟元及認列權益法投資收益 49,496 仟元。

註十七：係認列權益法投資損失。

註十八：係現金增資 6,922,343 仟元及累積換算調整數 157,843 仟元。

註十九：係包含現金增資 4,671,103 仟元、累積換算調整數 25,491 仟元及認列權益法投資收益 247,612 仟元。

註二十：係包含現金增資 444,667 仟元及認列權益法投資收益 50,281 仟元。

註二十一：係包含處份成本 885,005 仟元及累積換算調整數 53,728 仟元。

註二十二：係包含購入成本 1,288,880 仟元及認列權益法投資收益 10,750 仟元。

註二十三：係包含現金增資美金 14,487 仟元及認列權益法投資收益美金 6,450 仟元。

註二十四：本公司因內部組織重組，原由 Zhong Bao Holdings (China) Ltd. 轉投資大陸子公司中寶科技(中國)公司，改由 Lite-On Electronics (HK) Ltd. 持有。

註二十五：組織重組。

註二十六：本公司因內部組織重組，原由 Lite-On China Holding Co. Ltd.(BVI)轉投資大陸子公司光寶電子(天津)公司，改由 Lite-On Electronics (HK) Ltd.持有。

註二十七：本公司因內部組織重組，原由 Lite-On China Holding Co. Ltd.(BVI)轉投資大陸子公司旭麗電子(東莞)公司，改由 Lite-On Electronics (HK) Ltd.持有。

註二十八：係包含認列權益法投資損失港幣 805 千元及累積換算調整數港幣 2,423 千元。

註二十九：本公司因內部組織重組，原由 Lite-On China Holding Co. Ltd.(BVI)轉投資大陸子公司旭麗電子(廣州)公司，改由 Lite-On Electronics Co., Ltd. (HK) Ltd.持有。

註三十：本公司因內部組織重組，原由 Lite-On China Holding Co. Ltd.(BVI)轉投資大陸子公司光寶(廣州)精密模具公司，改由 Lite-On Electronics Co., Ltd. (HK) Ltd.持有。

註三十一：係包含購入金額美金 25,751 千元及認列權益法投資收益美金 734 千元。

註三十二：係包含本期現金增資美金 18,000 千元及累積換算調整數美金 3,847 千元。

註三十三：包括本年度購買 267,113 千元、認列權益法投資利益 54,340 千元及累積換算調整數 47,961 千元。

註三十四：包括本年度購買 1,596,576 千元、認列權益法投資損失 330,065 千元及累積換算調整數 126,252 千元。

註三十五：包括本年度購買 EUR 33,579 千元及認列權益法投資損失 EUR7,467 千元。

註三十六：包括本年度購買 EUR 3,020 千元、認列權益法投資損失 EUR336 千元。

註三十七：包括本年度購買 1,441,361 千元、認列權益法投資收益 73,055 千元及累積換算調整數 96,732 千元。

註三十八：原明基電通股份有限公司。

註三十九：包括本期增資 428,625 千元、認列權益法投資收益 1,029,498 千元及累積換算調整數 102,421 千元。

註四十：係發放現金股利。

註四十一：包括本期增資美金 13,000 千元、認列權益法投資收益美金 30,997 千元及累積換算調整數美金 4,083 千元。

註四十二：包括本期增資美金 13,000 千元及累積換算調整數美金 899 千元。

註四十三：係認列權益法投資損失美金 3,047 千元及組織重組美金 31,119 千元。

註四十四：合併個體間之累積買進或賣出同一有價證券往來交易業已全數沖銷。



光寶科技股份有限公司及其子公司

取得不動產之金額達新台幣一億元或實收資本額百分之二十以上

民國九十六年一月一日至十二月三十一日

附表七

單位：新台幣及外幣仟元

取得之公司	財產名稱	交易日或稱事實發生日	交易金額	價格情形	付款支情形	交易對象	關係	交易對象為關係人者，其前次移轉資料與發行人之關係	移轉日期	金額	價格決定之依據	取得目的及用途	其他約定事項
建興電子科技公司	新竹篤行廠	94.2.28	\$ 1,013,513	截至九十六年度止業已全數支付	互助營造股份有限公司等	無	-	-	-	\$ -	依合約內容決定	供作廠房及辦公室使用	無
閩暉科技(蘇州)公司	在建工程—廠房	96.1.1-12	RMB105,237	分期支付	廣東省第一建築工程公司等	無	-	-	-	-	依合約內容決定	生產用廠房	無

光寶科技股份有限公司及其子公司
與關係人進、銷貨之金額達新台幣一億元或實收資本額百分之二十以上
民國九十六年度

附表八

單位：新台幣及外幣仟元

進(銷)貨之公司	交易對象	關係	交易		情形		交易條件與一般交易及		應收(付)票據、帳款	註
			進(銷)貨金	額	佔總進(銷)貨之比率(%)	授信期	單	價		
光寶科技公司	Lite-On Electronics (HK) Ltd.	註一	銷	\$ 1,954,452	1	約 90 天	成本加成	無顯著不同	\$ 329,980	1
	Lite-On Electronics (Europe) Ltd.	註二	銷	2,433,157	1	約 65-75 天	成本加成	無顯著不同	247,163	1
	Lite-On Inc. (USA)	註一	銷	812,791	-	約 90 天	成本加成	無顯著不同	185,124	1
	Lite-On Japan Ltd.	註一	銷	1,740,926	1	約 45-60 天	成本加成	無顯著不同	423,044	1
	Lite-On Japan (S) Pte. Ltd.	註二	銷	123,327	-	約 45-60 天	成本加成	無顯著不同	24,063	-
	Lite-On Trading USA, Inc.	註二	銷	44,708,383	27	約 67-75 天	成本加成	無顯著不同	1,204,541	34
	中寶運通(無錫)公司	註二	銷	4,267,353	3	約 90 天	成本加成	無顯著不同	1,854,922	6
	Lite-On S&D Inc.	註二	銷	942,416	1	約 90 天	成本加成	無顯著不同	32,210	1
	力銘科技公司	註一	銷	151,733	-	約 90 天	成本加成	無顯著不同	40,131	-
	Lite-On Japan (HK) Ltd.	註二	銷	455,807	-	約 120 天	成本加成	無顯著不同	60,109	-
	Lite-On Electronics (Thailand) Co., Ltd.	註一	進	2,925,382	2	約 90 天	成本加成	無顯著不同	(908,557)	3
	Titanic Capital Services Ltd.	註二	進	75,955,193	48	約 90 天	成本加成	無顯著不同	(4,326,410)	14
	旭基公司	註二	進	1,671,695	1	約 90 天	成本加成	無顯著不同	(668,375)	2
Li Shin International Enterprise Corp. (BVI)	註二	進	379,081	-	約 60 天	成本加成	無顯著不同	(586,311)	2	
力信興業公司	註一	進	1,548,763	1	約 90 天	成本加成	無顯著不同	(580,832)	2	
Lite-On Overseas Trading Co., Ltd. (原名: G-Prime Computer Co., Ltd.(BVI))	註一	進	41,550,822	26	約 90 天	成本加成	無顯著不同	(10,084,079)	33	
光寶電子(天津)公司	註四	銷	171,005	21	約 90 天	按約定價格	無顯著不同	-	-	
無錫光寶光電公司	註三	銷	2,847,533	100	-	成本加成	無顯著不同	677,842	100	
光寶電子(東莞)公司	註四	銷	160,441	4	約 90 天	成本加成	無顯著不同	21,837	4	
旭基公司	註三	銷	3,896,550	86	約 90 天	成本加成	無顯著不同	379,546	73	
旭基公司	註四	銷	474,045	6	約 90 天	-	無顯著不同	-	-	
光寶電子(廣州)公司	註四	銷	137,059	6	約 90 天	-	無顯著不同	33,933	-	
旭基公司	註三	銷	12,406,308	96	約 90 天	-	無顯著不同	1,266,330	92	

(接次頁)

(承前頁)

進(銷)貨之公司	交易對象	關係	交易		情形		交易條件與一般交易及		應收(付)票據、帳款		註
			進(銷)	貨金	佔總進(銷)貨之比率(%)	授信期	之單	價	授信期	同因	
東莞致力電腦公司	Lite-On Overseas Trading Co., Ltd.(原名G-Prime Computer Co., Ltd. (BVI))	註三	銷	5,965,391	100	約90天	成本加成	無顯著不同	\$	-	-
東莞旭福電腦公司	Lite-On Overseas Trading Co., Ltd.(原名G-Prime Computer Co., Ltd. (BVI))	註三	銷	6,838,453	100	約90-120天	按約定價格	無顯著不同	1,895,154	100	100
光寶科技(廣州)公司	東莞致力電腦公司	註四	進	109,608	2	約90天	-	無顯著不同	(525)	-	-
光寶通信(廣州)公司	Lite-On Overseas Trading Co., Ltd.(原名G-Prime Computer Co., Ltd. (BVI))	註三	銷	3,675,143	100	約90天	按約定價格	無顯著不同	851,028	100	100
東莞致通電腦公司	Lite-On Overseas Trading Co., Ltd.(原名G-Prime Computer Co., Ltd. (BVI))	註三	銷	5,842,306	100	約90天	成本加成	無顯著不同	1,088,827	100	100
LTC International (L) Bhd.	Lite-On Trading USA, Inc. / Titanic Capital Services Ltd. / Lite-On Japan Ltd.	註四 註四 註三	銷	3,683,817	58	約90天	成本加成	無顯著不同	957,927	70	70
Lite-On S&D, Inc.	Lite-On Trading USA, Inc.	註四	銷	142,449	2	約90天	成本加成	無顯著不同	118,764	9	9
Lite-On Overseas Trading Co., Ltd.	光寶科技(廣州)公司	註四	銷	114,258	2	約90天	成本加成	無顯著不同	-	-	-
東莞致力電腦公司	旭麗電子(廣州)公司	註四	銷	12,936,604	14	約90天	成本加成	無顯著不同	461,803	2	2
LTC International (L) Bhd.	東莞致力電腦公司	註四	銷	9,443,172	10	約90天	-	無顯著不同	2,247,496	9	9
光寶通信(廣州)公司	光寶通信(廣州)公司	註四	銷	5,180,132	6	約90天	-	無顯著不同	516,039	2	2
東莞致通電腦公司	東莞致通電腦公司	註四	銷	4,074,529	4	約90天	-	無顯著不同	660,765	3	3
旭麗電子(東莞)公司	LET (HK) Ltd.	註四	銷	3,702,159	4	約90天	按約定價格	無顯著不同	755,829	3	3
LET (HK) Ltd.	LET (HK) Ltd.	註四	銷	5,165,941	6	約90天	成本加成	無顯著不同	1,572,808	7	7
建興電子科技公司	LET (HK) Ltd.	註四	進	3,637,530	4	30-90天	成本加成	無顯著不同	-	(88)	(88)
飛利浦建興數位科技公司	Lite-On Sales & Distribution Inc.	註四	銷	38,469,635	97	30-90天	按約定價格	正	(1,370,111)	(5)	(5)
LET (HK) Ltd.	飛利浦建興數位科技公司	註四	銷	398,458	1	30-90天	按約定價格	正	319,527	63	63
Lite-On Americas Inc.	Lite-On Americas Inc.	註四	銷	19,238,100	58	30-90天	按約定價格	正	4,380,946	63	63
建興光電科技(廣州)公司	建興光電科技(廣州)公司	註四	銷	USD 282,263	24	30-90天	按約定價格	正	USD 113,031	15	15
建興光電科技(廣州)公司	建興光電科技(廣州)公司	註四	進	USD 1,027,936	100	30-90天	成本加成	正	(USD 106,396)	-	-
建興光電科技(廣州)公司	建興光電科技(廣州)公司	註四	進	4,422,013	44	30-90天	按約定價格	正	1,657,525	56	56
建興實業公司	飛利浦建興數位科技公司	註四	銷	\$ 505,276	11	75天	-	正	133,919	15	15
建興實業公司	Lite-On Japan Ltd.	註三	銷	103,258	3	90天	按約定價格	正	-	-	-
建興實業公司	旭榮電子(深圳)公司	註四	進	2,521,358	81	90天	按約定價格	正	(444,940)	59	59
建興實業公司	SHITECH Technology Corp. Ltd.	註四	進								

(接次頁)

(承前頁)

進(銷)貨之公司	交易對象	關係	交易		情形		交易條件與一般交易及		應收(付)票據、帳款	備註
			進(銷)貨金	貨金	佔總進(銷)貨之比率(%)	授信期	形	信期		
旭豪電子(深圳)公司	Silitech Technology Corp. Ltd.	註四	銷貨	RMB 586,626	50	90天	—	—	RMB 99,492	41
矽暉科技(蘇州)公司	矽暉科技(蘇州)公司	註四	進貨	RMB 30,724	5	90天	—	—	(RMB 21,224)	9
Lite-On Japan Ltd.	Lite-On Japan Ltd.	註三	銷貨	RMB 67,192	6	75天	—	—	RMB 9,006	4
Silitech Technology Corp. Sdn. Bhd.	S/G Industries, Inc.	註四	銷貨	MYR 24,350	18	60天	—	—	MYR 4,017	21
力信興業公司	Li Shin International Enterprise Corp.	註四	加工費	\$ 271,794	100	註六	—	—	(\$ 136,267)	19
惠州市力信電子公司	Li Shin International Enterprise Corp.	註四	銷貨	USD 50,000	95	註六	—	—	USD 22,030	95
蘇州福泰電子公司	力銘電子(蘇州)公司	註四	銷貨	\$ 277,509	38	註六	—	—	\$ 183,223	44
力銘科技公司	Logah Technology Co., Ltd.	註三	加工費	2,154,055	98	註六	—	—	(155,855)	32
Logah Technology Co., Ltd.	力銘電子(蘇州)公司	註四	加工費	USD 97,932	75	註六	—	—	(USD 21,955)	86
力銘電子(蘇州)公司	力銘科技公司	註三	銷貨	USD 9,731	8	註六	—	—	USD 9,709	31
蘇州福泰電子公司	蘇州福泰電子公司	註四	進貨	USD 12,815	12	120天	—	—	(USD 5,448)	13
光林電子	Leoteck Electronics USA Corp.	註四	銷貨	\$ 443,431	72	90-120天	—	—	\$ 108,325	79

註一：採權益法計價之被投資公司。

註二：採權益法計價之被投資公司之轉投資公司。

註三：光寶科技公司採權益法計價之被投資公司。

註四：光寶科技公司採權益法計價被投資公司之轉投資公司。

註五：錫美精機公司主要股東之轉投資公司。

註六：係依各公司資金狀況支付。

註七：合併個體間之進銷貨交易業已沖銷。

光寶科技股份有限公司及其子公司

應收關係人款項達新台幣一億元或實收資本額百分之二十以上

民國九十六年度

附表九

單位：新台幣及外幣仟元

帳列應收款項之公司	交易對象	關係	應收關係人應收帳款餘額	應收關係人應收帳款餘額	其他應收關係人款餘額	週轉率(次)	逾期應收金額	應收關係人款項處理方式	應收帳款收回金額	關係人逾期金額	提列呆帳金額	抵備金額
光寶科技公司	Lite-On Trading USA, Inc. 中寶運通(無錫)公司	註二	\$ -	\$11,205,964	\$ 176,336	5	\$ 327	加強催收	\$ -	-	\$ -	-
	Lite-On Electronics (Europe) Ltd.	註二	-	1,854,936	-	2	1,964	-	66	-	-	-
	Lite-On Electronics (HK) Ltd.	註一	-	255,813	-	5	27	加強催收	50	-	-	-
	Lite-On Japan Ltd.	註一	-	329,986	6,187	-	2,066	-	2,018	-	-	-
	Lite-On S&D Inc.	註一	-	423,401	94,072	5	6,607	加強催收	12	-	1,762	-
	Lite-On Inc. (USA)	註二	-	320,888	-	3	-	-	-	-	-	-
	Perlos Oyj	註一	-	185,656	-	5	1,305	-	5,797	-	-	-
	Lite-On Overseas Trading Co., Ltd. (原名: G-Prime Computer Co., Ltd. (BVI))	註二	-	-	4,887,763	-	-	加強催收	-	-	-	-
	Lite-On Overseas Trading Co., Ltd. (原名: G-Prime Computer Co., Ltd. (BVI))	註一	-	-	505,349	-	61,124	-	3,609	-	-	-
旭麗電子(廣州)公司	Lite-On Overseas Trading Co., Ltd. (原名: G-Prime Computer Co., Ltd. (BVI))	註三	-	1,266,330	-	5	-	-	-	-	-	-
LTC Internatioaml (L) Bhd.	Lite-On Trading USA, Inc.	註四	-	957,927	79,097	2	-	-	-	-	-	-
Lite-On Overseas Trading Co., Ltd. (原名: G-Prime Computer Co., Ltd. (BVI))	Titanic Capital Services Ltd.	註四	-	118,764	-	2	-	-	-	-	-	-
	光寶科技(廣州)公司	註四	-	516,039	2,052	5	-	-	-	-	-	-
	東莞致力電腦公司	註四	-	-	-	-	-	-	-	-	-	-
	旭麗電子(廣州)有限公司	註四	-	-	-	-	-	-	-	-	-	-
	東莞旭福電腦公司	註四	-	-	-	-	-	帳款互抵	-	-	-	-
	旭基公司	註四	-	-	-	-	-	-	-	-	-	-
	東莞致通電腦公司	註四	-	313,422	-	-	-	-	-	-	-	-
	東莞旭福電腦公司	註四	-	1,572,808	109,956	7	-	-	-	-	-	-
	源興電腦科技(東莞)公司	註四	-	-	-	-	-	加強催收	-	-	-	-
	源興電腦科技(東莞)公司	註四	-	-	-	-	-	加強催收	-	-	-	-
旭麗電子(東莞)公司	Lite-On Overseas Trading Co., Ltd. (原名: G-Prime Computer Co., Ltd. (BVI))	註三	-	379,546	-	10	-	-	-	-	-	-

(接次頁)

(承前頁)

帳列應收款項之公司	交易對象	關係	應收關係人應收票據額	應收關係人應收帳款餘額	應收關係人應收帳款餘額	其他應收關係人款餘額	收週轉率(次)	逾期應收金額	應收關係人款項回收	應收關係人款項回收	提列呆帳	抵備金額
Lite-On China Holding Co., Ltd. (BVI)	Lite-On International Holding Co., Ltd. (BVI)	註四	\$ -	\$ -	\$ -	\$ -	-	\$ -	-	\$ -	-	-
東莞旭福電腦公司	Lite-On Overseas Trading Co., Ltd. (原名：G-Prime Computer Co., Ltd. (BVI))	註三	-	1,895,154	-	-	4	-	-	-	-	-
Lite-On International Holding Co., Ltd. (BVI)	光寶電子(東莞)公司 LTC International (L) Bhd.	註四 註四	-	-	-	-	-	-	-	-	-	-
東莞致力電腦公司	Lite-On Overseas Trading Co., Ltd. (原名：G-Prime Computer Co., Ltd. (BVI))	註三	-	-	-	-	-	-	-	-	-	-
光寶通信(廣州)公司	Lite-On Overseas Trading Co., Ltd. (原名：G-Prime Computer Co., Ltd. (BVI))	註四	-	851,028	-	-	9	-	-	-	-	-
光寶科技(廣州)公司	Lite-On Overseas Trading Co., Ltd. (原名：G-Prime Computer Co., Ltd. (BVI))	註三	-	1,807,096	-	-	-	-	-	-	-	-
G&W Technology (BVI) Limited	G&W Technology Limited	註四	-	-	-	-	-	-	-	-	-	-
光寶電子(東莞)公司	Lite-On Overseas Trading Co., Ltd. (原名：G-Prime Computer Co., Ltd. (BVI))	註三	-	677,842	-	-	8	-	-	-	-	-
東莞致通公司	Lite-On Overseas Trading Co., Ltd. (原名：G-Prime Computer Co., Ltd. (BVI))	註三	-	1,088,827	-	-	7	-	-	-	-	-
Lite-On S&D Inc.	光寶電子(東莞)公司 Lite-On Trading USA, Inc.	註四 註四	-	-	186,539	-	-	-	-	-	-	-
High Yield Group Co., Ltd.	谷松工業(昆山)公司	註四	-	-	101,363	-	-	-	-	-	-	-
建興電子科技公司	Lite-On Sales & Distribution Inc. 飛利浦建興數位科技公司 LET (HK) Ltd.	註四 註四 註四	-	319,527 4,380,946	-	22,847 158,590	1 9	-	-	-	-	-
	High Yield Group Co., Ltd.	註四	-	-	976,522	-	-	-	-	-	-	-

(接次頁)

(承前頁)

帳列應收款項之公司	交易對象	關係	應收關係人應票	應收關係人帳款餘額	應收關係人帳款餘額	其他應收關係人款餘額	週轉率(次)	逾期應收金額	處理處	關係人款項收回	關係人後金額	提列帳額	抵備金額
LET (HK) Ltd.	建興電子科技公司 Lite-On Americas Inc.	註三 註四	\$ -	\$ 1,370,111	\$ 338,871	\$ -	15	\$ -	加強催收	\$ -	-	-	-
建興光電科技(廣州)公司	建興光電科技(廣州)公司 LET (HK) Ltd.	註四 註四	-	USD 113,031	-	USD -	4	USD -	加強催收	USD -	-	-	-
Lite-On Americas Inc.	建興電子科技公司	註三	-	-	105,073	-	-	USD -	加強催收	USD -	-	-	-
閩暉實業公司	飛利浦建興數位科技公司 Silittech (BVI) Holding Ltd.	註四 註四	-	1,657,525	277,462	-	5	-	-	-	-	-	-
旭榮電子(深圳)公司	Lite-On Japan Ltd.	註三	-	133,919	12,595	-	4	-	-	-	-	-	-
Silittech Technology Corp.	Silittech Technology Corp. Ltd. 閩暉實業公司	註四 註三	-	RMB 99,492	-	-	6	-	-	-	-	-	-
Silittech (BVI) Holding Ltd.	Silittech (Bermuda) Holding Ltd.	註四	-	-	9,052	USD -	-	-	-	-	-	-	-
Silittech (Bermuda) Holding Ltd.	Silittech Technology Corp. Ltd.	註四	-	-	3,599	USD -	-	-	-	-	-	-	-
惠州市力信電子公司	Li Shin International Enterprise Corp.	註四	-	USD 22,030	-	-	-	-	-	USD -	-	-	-
Li Shin International Enterprise Corp.	蘇州力信電子公司	註四	-	-	-	USD -	-	-	-	-	-	-	-
Logah Technology Co., Ltd.	力銘電子(蘇州)公司	註三	-	USD 14,450	-	-	-	-	-	USD 4,847	4,847	-	-
力銘電子(蘇州)公司	Logah Technology Co., Ltd. 力銘科技公司	註四 註一	-	USD 21,955	-	-	-	-	-	USD 11,140	11,140	-	-
光林電子公司	Leoteck Electronics USA Ltd.	註四	-	USD 9,709	61	-	-	-	-	USD 4,576	4,576	-	-

註一：採權益法計價之被投資公司。

註二：採權益法計價之被投資公司之轉投資公司。

註三：光寶科技公司採權益法計價之被投資公司。

註四：光寶科技公司採權益法計價之被投資公司之轉投資公司。

註五：合併個體相互間之應收(付)款項業已沖銷。

光寶科技股份有限公司及子公司
被投資公司名稱、所在地區...等相關資訊

民國九十六年度

單位：新台幣及外幣仟元

附表十

投資公司名稱	被投資公司名稱	所在地區	主要營業項目	原投資金額	縮年底數	底比率(%)	持股比例(%)	持面金額	有被投資公司本年度認列之投資損益	備註
光寶科技公司	建興電子科技公司 函匯實業公司	台北市 台北縣	光碟機之生產及銷售 模具、模(塑)膠製品製造 及銷售	\$ 2,453,361 450,000	\$ 2,453,361 450,000	378,665 71,808	44.07 47.64	\$ 7,960,848 1,921,177	\$ 1,699,028 1,289,853	754,530 568,807 子公司 子公司
	敦南科技公司	台北市	影像感測器及數流器之 製造	1,017,855	1,017,855	80,819	18.17	1,552,245	1,057,962	170,427 採權益法評價之被 投資公司
	力信實業公司	桃園縣	電子零組件製造、買賣及進 出口貿易	6,126,402	1,250,000	255,073	100.00	6,150,616	288,637	288,637 子公司
	Lite-On International Holding Co., Ltd (BVI)	British Virgin Island	一般投資業	USD 237,743	USD 237,743	237,743	100.00	14,525,049	3,113,183	3,113,183 子公司
	光寶不動產管理公司	台北市	不動產租賃業	\$ 3,640,745	\$ 3,640,745	111,588	100.00	3,834,578	60,614	60,614 子公司
	LTC Group Ltd. (BVI)	British Virgin Islands	一般投資業	2,379,575	2,379,575	28,650	100.00	2,307,631	252,515	252,515 子公司
	Lite-On Electronics (Thailand) Co., Ltd.	Thailand	LED光電產品之製造及銷售	559,106	559,106	5,030	100.00	728,371	134,662	134,662 子公司
	敦揚科技公司	高雄市	車用警報器、定速器及防鎖 用自動送紙器等電子產品 之研發、加工、製造及銷 售	1,464,202	1,230,202	70,103	100.00	1,569,303	138,352	138,352 子公司
	龍生工業公司	台北縣	電腦週邊產品、事務機、數 位相機、模貝及塑件之生 產與銷售	997,160	997,160	26,727	29.83	1,088,853	30,528	9,107 採權益法評價之被 投資公司
	Lite-On Technology USA, Inc.	USA	一般投資業	USD 50,407	USD 233	436	100.00	1,916,218	49,496	49,496 子公司
	源泰投資公司	台北市	一般投資業	\$ 8,527,714	\$ 1,027,714	352,771	100.00	8,787,566	20,461	20,461 子公司
	Maxi Switch, Inc.	Arizona USA	資料處理事業零件及產品之 製造	-	USD 5,687	-	-	-	(3,605)	(3,605) 子公司
	力銘科技公司	新竹縣	液晶電視背光模組轉換器之 研發、設計製造與銷售	\$ 321,750	\$ 437,250	21,450	24.05	395,474	467,021	112,013 子公司
	China Bridge (BVI) Ltd.	British Virgin Islands	一般投資業	-	511,160	-	-	-	50,281	50,281 子公司
	Lite-On Electronics (Europe) Ltd.	United Kingdom	電源供應器之製造及銷售	292,580	292,580	5,471	100.00	480,142	56,518	56,518 子公司
	Lite-On Technology (Malaysia) Sdn. Bhd.	Penang, Malaysia	顯示器之生產及銷售	433,149	433,149	43,000	100.00	301,768	(20,801)	(20,801) 子公司
	Lite-On Inc. (USA)	USA	光電產品及電源供應器之銷 售	-	84,640	-	-	-	3,032	3,032 子公司
	Lite-On Electronics (HK) Ltd.	Hong Kong	LED光電產品之銷售	4,680,472	9,369	20	99.99	5,183,777	247,612	247,612 子公司
	Lite-On Japan Ltd.	Japan	LED光電產品及電源供應器 之銷售	13,335	13,335	2,240	34.15	188,094	29,635	10,120 採權益法評價之被 投資公司
	Lite-On Overseas Trading Co., Ltd. (原名：G-Prime Computer Co., Ltd.(BVI))	British Virgin Islands	買賣業	168,947	168,947	5,143	100.00	164,554	(4,759)	(4,759) 子公司
	弘毅科技公司	新竹市	汽車零件之製造	-	150,000	-	-	-	(1,256)	(1,256) 子公司
	Lite-On Technology International Inc.(USA)	CA, USA	市場資訊蒐集及售後服務	95,531	95,531	3,000	100.00	116,767	1,570	1,570 子公司

(接次頁)

(承前頁)

投資公司名稱	稱被投資公司名稱	稱所在地區	主要營業項目	原年初年	投資金	額年	底	底	持	有	被	投	資	公	司	本	年	度	損	益	投	資	損	益	備	註	
				本	年	年	年	年	年	年	年	年	年	年	年	年	年	年	年	年	年	年	年	年	年	年	年
				本	年	年	年	年	年	年	年	年	年	年	年	年	年	年	年	年	年	年	年	年	年	年	年
				Subic Bay Freeport Zone	租賃業																						
				台北縣	租賃業																						
				台北縣	租賃業																						
				Eindhoven, Netherlands	資訊委外服務業務系統整合																						
				台北	市場資訊蒐集及售後服務																						
				CA, USA	IC設計																						
				Maylasia	電腦週邊產品之銷售																						
				Maylasia	電腦週邊產品之買賣																						
				British Virgin Islands	多功事務機之買賣																						
				British Virgin Islands	電腦機殼之買賣																						
				British Virgin Islands	電腦機殼之買賣																						
				廣東省東莞市	顯示器之生產及銷售																						
				廣東省廣州市	生產電子元件相關附產品																						
				British Virgin Islands	購買土地及廠房																						
				Hong Kong	代工生產光電產品																						
				British Virgin Islands	專業電子產品製造代工																						
				Kowloon, Hong Kong	橡(塑)膠製品及電腦週邊之製造																						
				Henderson Inc. Park Singapore	各種電腦附件之製造及供應																						
				Samoa	一般投資業																						
				Hong Kong	一般投資業																						
				廣東省廣州市	電腦機殼之製造與買賣																						
				廣東省廣州市	移動通信終端設備之製造及銷售																						
				廣東省廣州市	移動通信終端設備之製造及銷售																						
				廣東省廣州市	資訊委外服務-集團全球通訊網絡整合																						
				廣東省廣州市	模具之製造及銷售																						
				廣東省廣州市	從事經營印表機及掃瞄器之生產及銷售業務																						
				Samoa	一般投資業																						
				Samoa	一般投資業																						
				江蘇省昆山市	從事非金屬製品模具及精密塑膠成型之製造與銷售																						
				江蘇省昆山市	從事非金屬製品模具及精密塑膠射出成型之製造與銷售																						
				Hong Kong	租賃業																						
				Mexico	電腦機殼之製造與買賣																						

(接次頁)

(承前頁)

投資公司名稱	稱被投資公司名稱	所在地	主要營業項目	原始投資金額	年底股數(千股)	比率(%)	持帳面金額	有被投資公司本年年末損益	被投資公司本年年末認列之損益	備註
Lite-On Electronics (HK) Ltd.	旭騰電子(東莞)公司	廣東省東莞市	從事經營縫紉機之生產及銷售業務	RMB 38,653	-	100.00	RMB 63,827	RMB 12,532	\$	曾孫公司
	東莞致通電腦公司	廣東省東莞市	資訊產品之製造及銷售	RMB 113,918	-	100.00	RMB 215,676	RMB 77,075	-	曾孫公司
	東莞致力電腦公司	廣東省東莞市	電腦機殼之製造與買賣	RMB 104,255	-	100.00	RMB 161,522	RMB 49,610	-	曾孫公司
	光寶電子(東莞)公司	廣東省東莞市	各種電腦附件之製造及供應	RMB 3,411	-	100.00	RMB 3,068	(RMB 343)	-	曾孫公司
	光寶電子(天津)公司	河北省天津市	代工生產光電產品	RMB 361,396	-	100.00	RMB 426,415	RMB 26,164	-	曾孫公司
	中寶科技(中國)公司	江蘇省無錫市	投資控股、諮詢服務、代理銷售業務	RMB 238,070	-	100.00	RMB 233,785	RMB 26,650	-	曾孫公司
東莞致通電腦公司	光寶電子(東莞)公司	廣東省東莞市	生產電子零件相關附產品	RMB 214,503	-	100.00	RMB 150,298	RMB 21,040	-	曾孫公司
中寶科技(中國)公司	東莞旭通電腦公司	廣東省東莞市	系統產品之生產及銷售	RMB 167,968	-	20.71	RMB 51,636	RMB 81,360	-	曾孫公司
	中寶通通(無錫)公司	江蘇省無錫市	從事裝配與銷售電源供應器、變流器、印表機、顯示器、掃描器等業務	RMB 36,244	-	100.00	RMB 41,060	RMB 10,407	-	曾孫公司
Lite-On Technology (Europe) B.V.	無錫光寶光電公司	江蘇省無錫市	生產加工及銷售光電產品	RMB 76,367	-	100.00	RMB 71,876	RMB 17,763	-	曾孫公司
Lite-On (Finland) Oy	Lite-On (Finland) Oy	Finland	從事行動電話模具、組裝線設計、製造與銷售	EUR 3	3	100.00	EUR 275,658	EUR 1,345	-	孫公司
Pertos Oyj	Pertos Oyj	Finland	從事行動電話模具、組裝線設計、製造與銷售	EUR 77,192	-	95.84	EUR 94,468	(EUR 56,193)	-	曾孫公司
Pertos Oyj	Pertos Mexico, S.A. de C.V.	Mexico	從事行動電話模具、組裝線設計、製造與銷售	EUR 1,026	-	100.00	EUR 1,785	EUR 433	-	曾孫公司
	Pertos Mexico Services, S.A. de C.V.	Mexico	從事行動電話模具、組裝線設計、製造與銷售	EUR 3	-	100.00	EUR 217	EUR 123	-	曾孫公司
	Pertos Holding Inc.	USA	一般投資業	EUR 36,343	-	100.00	EUR 36,343	-	-	曾孫公司
	Pertos (Guangzhou) Engineering Plastics Co. Ltd.	廣東省廣州市	從事行動電話模具、組裝線設計、製造與銷售	EUR 10,073	-	100.00	EUR 45,736	EUR 46,715	-	曾孫公司
	Pertos (Guangzhou) Electronic Components Co. Ltd.	廣東省廣州市	從事行動電話模具、組裝線設計、製造與銷售	EUR 14,175	-	100.00	EUR 12,722	(EUR 1,495)	-	曾孫公司
	Pertos (Beijing) Electronic and Telecommunication Components	河北省北京市	從事行動電話模具、組裝線設計、製造與銷售	EUR 12,178	-	100.00	EUR 17,537	EUR 1,531	-	曾孫公司
	Pertos Ltda.	Brazil	從事行動電話模具、組裝線設計、製造與銷售	EUR 12,673	-	99.99	(EUR 3,001)	(EUR 8,779)	-	曾孫公司
	Pertos Precision Plastics Moulding Limited Liability Company	Hungary	從事行動電話模具、組裝線設計、製造與銷售	EUR 502	-	100.00	EUR 32,696	EUR 6,041	-	曾孫公司
	Pertos AB.	Sweden	從事行動電話模具、組裝線設計、製造與銷售	EUR 2,831	-	100.00	EUR 273	(EUR 800)	-	曾孫公司
	Pertos Finance Holding Oy	Finland	從事行動電話模具、組裝線設計、製造與銷售	EUR 767	-	100.00	EUR 772	-	-	曾孫公司
	CIM Precision Molds (HK) Ltd.	香港	一般投資業	EUR 1,357	-	75.00	(EUR 328)	(EUR 410)	-	曾孫公司
	Pertos Telecommunication and Electronic Components (India) Pvt	India	從事行動電話模具、組裝線設計、製造與銷售	EUR 3,909	-	100.00	(EUR 588)	(EUR 3,810)	-	曾孫公司
	Medifiq Healthcare Corporation	Finland	從事化學製藥業	EUR 1,587	-	20.00	EUR 532	(EUR 1,055)	-	採權益法計價之被投資公司
Pertos Holding Inc.	Pertos (Texas) Inc.	USA	從事行動電話模具、組裝線設計、製造與銷售	EUR 33,964	-	100.00	(EUR 6,174)	(EUR 7,006)	-	來孫公司
	Pertos Mexico Holding Corp.	Mexico	從事行動電話模具、組裝線設計、製造與銷售	EUR 5,775	-	100.00	(EUR 17,945)	(EUR 12,467)	-	來孫公司

(接次頁)

(承前頁)

投資公司名稱	被投資公司名稱	所在地	主要營業項目	原始投資金額	年底股數(仟股)	年底比率(%)	持股比例	有被投資公司本年度損益	有被投資公司本年度損益投資損益	備註
CIM Precision Molds (HK) Ltd.	Pertios Precision Molds (Schenzen) Co., Ltd.	廣東省深圳市	從事行動電話模具、組裝線設計、製造與銷售	EUR 3,406	-	3,406	100.00	EUR 1,522	63 \$	- 來孫公司
Pertios AB.	Pertios Asia Pte. (Singapore)	Singapore	從事行動電話模具、組裝線設計、製造與銷售	\$ -	-	-	100.00	(EUR 3,427)	(EUR 786)	- 來孫公司
Lite-On Technology USA, Inc.	Lite-On Trading USA, Inc.	California USA	3C產品及光電產品等之銷售	USD 12,000	120	120	100.00	USD 20,947	USD 2,094	- 孫公司
	Lite-On Service USA, Inc.	California USA	3C產品及光電產品等之售後服務	USD 1,000	10	10	100.00	USD 1,454	USD 149	- 孫公司
	Lite-On S & D Inc.	California USA	3C產品及光電產品等之銷售	USD 3,500	3,500	3,500	100.00	USD 3,715	USD 65	- 孫公司
	Lite-On Inc. (USA)	USA	光電產品及電源供應器之銷售資料處理專業	USD 3,000	3,000	3,000	100.00	USD 9,272	USD 379	- 孫公司
Maxi Switch, Inc.	Maxi Switch, Inc.	California USA	零件及產品之製造	USD 5,687	-	26	100.00	USD 14,578	(USD 1,443)	- 孫公司
Lite-On Technology International Inc.(USA)	Maxi Switch S.A. De C.V.	Hermosillo, Sonora, Mexico	電子零件之加工及組裝	MXN 30,369	607	607	100.00	USD 1,883	MXN 254	- 曾孫公司
Lite-On Electronics (Europe) Ltd.	Lite-On Mexico S.A. De C.V.	BC, Mexico	系統產品之生產及銷售	USD 156	156	156	99.99	USD 1,381	(USD 376)	- 孫公司
LTC Group Ltd. (BVI)	Lite-On (France)	France	電腦機殼之製造買賣	EUR 31	31	3,050	100.00	GBP 114	EUR 3	- 孫公司
	Lite-On (Germany) GmbH	Germany	電腦機殼之製造買賣	EUR 50	50	5,000	100.00	GBP 292	EUR 166	- 孫公司
	Titanic Capital Services Ltd.	British Virgin Islands	一般投資業	\$ 819,662	819,662	26,655	100.00	USD 64,871	USD 7,555	- 孫公司
	Lite-On Technology Mexico S.A. De C.V.	BC, Mexico	顯示器之生產及銷售	51,180	51,180	1,733	100.00	MXN 15,054	MXN 1,092	- 孫公司
	LTC International Ltd.	British Virgin Islands	系統產品生產及銷售	485,514	485,514	9,150	100.00	USD 15,554	USD 623	- 孫公司
	NPG Display Ltd.	British Virgin Islands	系統產品之生產及銷售	USD 6,000	6,000	2,220	30.00	USD 110	USD 36	- 孫公司
Titanic Capital Services Ltd.	東莞加福電腦公司	廣東省東莞市	系統產品之生產及銷售	USD 3,616	2,225	-	79.29	RMB249,328	RMB 81,360	- 曾孫公司
建興電子科技公司	High Yield Group Co., Ltd.	British Virgin Islands	控股公司	\$ 1,245,699	1,245,699	10,970	100.00	\$ 1,615,269	\$ 1,108,067	- 孫公司
	Lite-On Information Technology B.V.	荷蘭	產品市調及客服	1,597,319	743	18	100.00	1,397,960	(330,065)	- 孫公司
	飛利浦建興數位科技公司	台灣	光碟機銷售	267,113	-	17,150	49.00	369,414	115,069	- 採權益法評價之被投資公司
	Lite-On Sales & Distribution Inc.	美國	光碟機銷售	3,445	3,445	1	100.00	91,312	16,316	- 孫公司
	Lite On Americas Inc.	美國	光碟機銷售	7,848	7,848	0.5	100.00	44,986	20,355	- 孫公司
	Lite On (USA) International Inc.	美國	產品市調及客服	338	338	10	100.00	20,485	930	- 孫公司
	JVC Lite-On IT Manufacturing and Sales, Limited	香港	光碟機銷售	3,383	3,383	98	49.00	8,329	(104)	- 採權益法評價之被投資公司
	LET (HK) Ltd.	香港	光碟機銷售	42	42	10	100.00	(127,078)	(42,747)	- 孫公司(註一)
High Yield Group Co., Ltd.	建興國際香港有限公司	香港	光碟機銷售	USD 71,100	-	-	100.00	USD 81,477	USD 6,563	- 曾孫公司
	建興光電科技(廣州)公司	廣州	光碟機生產及銷售	\$ -	28,000	-	-	\$ -	USD 23,314	- 曾孫公司
	建興高寶(廣州)公司	廣州	光碟機銷售	USD 300	300	-	-	\$ -	\$ -	- 曾孫公司
	建興光電科技(廣州)公司	廣州	光碟機生產及銷售	USD 68,725	-	-	100.00	USD 79,221	USD 6,807	- 支孫公司
建興國際香港公司	建興電子(廣州)公司	廣州	光碟機生產及銷售	USD 2,000	-	-	100.00	USD 1,856	(USD 251)	- 支孫公司
	建興高寶(廣州)公司	廣州	光碟機銷售	USD 281	-	-	100.00	USD 306	USD 5	- 支孫公司

(接次頁)

(承前頁)

投資公司名稱	被投資公司名稱	所在地	主要營業項目	原年初年	投資金	額年	底	底	底	持	有	被	投資	公司	本	年度	認	列	之	備	
				本	年	底	年	年	年	年	年	年	年	年	年	年	年	年	年	年	年
				EUR	EUR	EUR	EUR	EUR	EUR	EUR	EUR	EUR	EUR	EUR	EUR	EUR	EUR	EUR	EUR	EUR	EUR
Life-On Information Technology B.V.	建興電子科技(德國)公司 Automotive Playback Modules Hungary Electronic Mechanical Manufacturing and Trading Limited Liability Company	德國 匈牙利	光碟機銷售 光碟機生產及銷售	EUR 33,579	52	52	-	-	-	100.00	31	31	2)	2)	\$	-	-	-	-	曾孫公司	
Automotive Playback Modules Hungary Electronic Mechanical	Manufacturing and Trading Limited Liability Company	葡萄牙	產品市調及客服	EUR 5	-	-	-	-	-	100.00	14	14	9	9	EUR	-	-	-	-	曾孫公司	
Manufacturing and Trading Limited Liability Company	APMCQ Automotive Playback Modules Portugal, Unipessoal LDA	烏克蘭	產品市調及客服	EUR 3,020	-	-	-	-	-	100.00	2,684	2,684	336)	336)	EUR	-	-	-	-	曾孫公司	
飛利浦建興數位科技公司	Automotive Playback Modules Services Austria GmbH Philips & Lite-On Ukraine Limited Liability Company	奧地利	產品市調及客服	EUR 35	-	-	-	-	-	100.00	196	196	161	161	EUR	-	-	-	-	曾孫公司	
	Philips & Lite-On Digital Solutions Germany GmbH.	德國	開發、銷售專用播放錄製模 具	\$ 1,441,361	-	-	-	-	-	100.00	\$ 1,611,148	\$	73,055	73,055	\$	-	-	-	-	曾孫公司	
	Philips & Lite-On Digital Solutions USA Inc.	美國	光碟機銷售	33	-	-	-	1	-	100.00	20,253	20,253	20,471	20,471	EUR	-	-	-	-	曾孫公司	
	Philips & Lite-On Digital Solutions Korea Ltd.	韓國	光碟機銷售	15,376	-	-	-	17.82	-	100.00	16,886	16,886	1,634	1,634	EUR	-	-	-	-	曾孫公司	
	Philips & Lite-On Digital Solutions Europe B.V.	荷蘭	光碟機銷售、設計	793	-	-	-	0.18	-	100.00	14,592	14,592	12,941	12,941	EUR	-	-	-	-	曾孫公司	
	飛利浦建興數字系統(上海)公 司	江蘇省	光碟機銷售	33,040	-	-	-	-	-	100.00	45,928	45,928	12,236	12,236	EUR	-	-	-	-	曾孫公司	
寶竒精密工業公司	B.H. Precision Industrial Co., Ltd. (BVI)	British Virgin Islands	模具設備之買賣	48,806	48,806	48,806	-	-	-	-	-	-	17,968	17,968	EUR	-	-	-	-	孫公司(解散中)	
B.H. Precision Industrial Co., Ltd. (BVI)	軟宏塑膠模具製品(東莞)公 司	廣東省東莞市	模具設備之製造與買賣	1,813	1,813	1,813	-	-	-	-	-	-	1,891)	1,891)	EUR	-	-	-	-	曾孫公司(解散中)	
闊暉實業公司	Silitech (BVI) Holding Ltd. Silitech (Bermuda) Holding Ltd. Silitech Technology Corp. Ltd.	British Virgin Islands Bermuda 香港	一般投資業 一般投資業 橡(塑)膠製品及電腦週邊 之製造	USD 50,182 USD 50,132 USD 8,000	37,182 37,132 8,000	37,182 37,132 8,000	50,182 50,132 62,400	-	-	100.00 100.00 100.00	2,780,801 USD 85,015 USD 42,701	USD 31,188 USD 30,997 RMB 239,652	\$ 1,029,498	\$ 1,029,498	USD	-	-	-	-	孫公司 曾孫公司 曾孫公司	
Silitech (Bermuda) Holding Ltd.	Silitech Technology Corp. Sdn. Bhd.	Malaysia	矽膠、按鍵及其他電腦附件 之製造	USD 5,632	5,632	5,632	21,400	-	-	100.00	USD 13,256	RM 13,842	不適用	不適用	USD	-	-	-	-	孫公司	
	S/G Industries, Inc.	USA	電子及橡(塑)膠零件之銷 售	USD 380	380	380	3	-	-	49.95	USD 479	USD 61	不適用	不適用	USD	-	-	-	-	採權益法計價之被 投資公司之轉投	
	Silitech Technology (Europe) Ltd. 闊暉(香港)控股公司 闊暉電子(常熟)公司(註二)	Witney Oxon, England 香港 江蘇省常熟市	模具及按鍵之銷售 一般投資業 從事各類新型電子元器件、 其他汽車電子設備系統的 生產、銷售	USD 145 USD 32,200 \$	145 - -	145 - 3,000	1	-	-	100.00 100.00 100.00	USD 161 USD 32,488 \$	GBP 6 (RMB 17,226) \$	不適用	不適用	USD	-	-	-	-	孫公司 孫公司 孫公司	
	闊暉科技(蘇州)公司(註二)	江蘇省蘇州市	從事經營汽車音響相關零配 件、鍍鉻合金零件及橡 膠零件等橡膠產品之產 銷業務	-	-	20,000	-	-	-	100.00	-	-	不適用	不適用	USD	-	-	-	-	孫公司	

(接次頁)

(承前頁)

投資公司名稱	被投資公司名稱	稱所在地區	主要營業項目	原始投資金	額年底	年底股數(千股)	底比率(%)	持帳面金額	有被投資公司本年度損益	被投資公司本年度損益	投資損益	備註
力信興業公司	Eagle Rock Investment Ltd.	British Virgin Islands	進出口貿易、控股買賣不動產、代理等業務	\$ 694,547	\$ 694,547	20,385	100.00	\$ 1,850,174	\$ 125,737	\$ -	-	孫公司
	Li Shin International Enterprise Corp.	British Virgin Islands	生產銷售各種電腦、電子、家電用變壓器、電感器、電源轉換器、開關式電源供應器	219,729	219,729	6,748	100.00	909,753	159,392	-	-	孫公司
	力銘科技公司	新竹縣	生產銷售各種電子零件、電子材料及電器	241,500	241,500	21,560	24.18	434,744	113,915	-	-	孫公司
	振維電子公司	桃園縣	生產銷售各種電線電纜及其連接器與零件	105,021	105,021	8,576	17.27	147,067	12,746	-	-	採權益法計價之被投資公司之轉投資
	Cheer Mine Electronic (M) Sdn. Bhd.	Penang, Malaysia	進出口貿易、製造、控股買賣不動產、代理等業務	17,297	17,297	560	7.50	3,458	(203)	-	-	孫公司
	Fordgood Electronic Ltd.	香港九龍	進出口貿易、製造、控股買賣不動產、代理等業務	8,656	8,656	600	5.00	2,681	37	-	-	孫公司
	Canfield Ltd.	Apia, Samoa	進出口貿易、控股買賣不動產、代理等業務	8,757	8,757	200	33.33	3,936	1,356	-	-	採權益法計價之被投資公司之轉投資
	蘇州福泰電子公司	江蘇省吳江市	生產銷售各種電腦、電子、通訊、家電用變壓器、電感器、電源轉換器、開關式電源供應器等新型電子元件及週邊配套材料	USD 9,761	USD 6,800	-	100.00	USD 15,479	USD 1,047	-	-	曾孫公司
	惠州市力信電子公司	廣東省惠州市	生產銷售各種電腦、電子、通訊、家電用變壓器及週邊配套材料	USD 4,375	USD 4,375	-	100.00	USD 9,431	USD 1,889	-	-	曾孫公司
	蘇州力信電子公司	江蘇省吳江市	生產銷售各種電腦、電子、通訊、家電用變壓器、電感器、電源轉換器、開關式電源供應器等新型電子元件及週邊配套材料	USD 16,820	USD 16,820	-	100.00	USD 18,343	USD 1,088	-	-	曾孫公司
	惠州富泰電子公司	廣東省惠州市	生產銷售各種電腦、電子、家電用變壓器及週邊配套材料	USD 969	USD 969	-	100.00	USD 1,369	USD 155	-	-	曾孫公司
	淮安力信科技公司	江蘇省淮安市	生產銷售各種電腦、電子、通訊、家電用變壓器、電感器、電源轉換器、開關式電源供應器等新型電子元件及週邊配套材料	USD 6,000	USD 1,200	-	100.00	USD 5,373	(USD 501)	-	-	曾孫公司
Li Shin International Enterprise Corp.	Fordgood Electronic Ltd.	香港九龍	進出口貿易、製造、控股買賣不動產、代理等業務	USD 1,472	USD 1,472	11,400	85.00	USD 1,570	USD 21	-	-	曾孫公司
	Cheer Mine Electronic (M) Sdn. Bhd.	Penang Malaysia	進出口貿易、製造、控股買賣不動產、代理等業務	USD 1,898	USD 1,898	6,908	82.50	USD 1,315	(USD 76)	-	-	曾孫公司

(接次頁)

(承前頁)

投資公司名稱	被投資公司名稱	所在地	主要營業項目	原始投資金額 本年年底	投資金額 本年年底	總數(仟股)	底比率(%)	持有金額 本年年底	被投資公司 本年年底損益	本公司本年度 投資損益	本年度 認列之 投資損益	備註
力銘科技公司 Loagh Technology Co., Ltd.	Loagh Technology Co., Ltd. 力銘電子(蘇州)公司	Negara Brunei Darussalam 江蘇省吳江市	進出口貿易及銷售液晶電視 背光模組轉換器 生產銷售新型電子元器件 (光電子器件)	\$ 132,440 USD 4,100	\$ 132,440 USD 4,100	4,100	100.00	\$ 588,056 USD 10,850	\$ 386,742 USD 6,316	\$ 387,008	6,316	孫公司 玄孫公司

註一：因認列被投資公司之投資損失致長期股權投資產生貸方餘額，帳列其他負債項下。

註二：本公司因內部組織重盤，原由 Sillitech (Bermuda) Holding Ltd. 轉投資大陸公司閩暉電子(常熟)公司及閩暉科技(蘇州)公司，改由閩暉(香港)控股公司持有。

註三：編入合併財務報表之各公司採權益法認列之投資損益，投資公司帳列之長期股權投資與被投資公司之股權淨值業已全數沖銷。

光寶科技股份有限公司及其子公司
大陸投資資訊
民國九十六年度

附表十一

單位：新台幣及外幣仟元

投資公司名稱	大陸被投資公司名稱	主要營業項目	實收資本額 (註四)	投資方式 (註二)	本年初自台灣匯出累積投資金額(註四)	本年初本埠匯出投資金額	本年度匯出金額	匯出或收回(註四)	本年底自台灣匯出累積投資金額(註四)	本年底本公司直接或間接投資之持股比例	本年度認列投資損益(註五)	年底投資帳面價值(註四)	截至本年底止已匯回投資收益
光寶科技公司	源興電腦科技(東莞)公司	從事生產及銷售顯示器基板及顯示器	\$ 532,065 (USD 16,400)	註二	\$ 923,620 (USD 28,469)	\$ -	\$ -	\$ -	\$ 923,620 (USD 28,469)	100.00	(\$ 105,213) (RMB 23,689)	\$ 317,325 (RMB 71,446)	\$ -
	東莞旭福電腦公司	從事生產及銷售系統產品	702,839 (HKD 168,968)	註三	72,186 (USD 2,225)	-	-	-	72,186 (USD 2,225)	100.00	78,075 (RMB 17,579)	229,336 (RMB 51,636)	-
	光寶電子(天津)公司	生產及銷售光電產品、電源供應器、變壓器半導體元件、半成品系統及相關產品機器之諮詢服務	1,443,714 (USD 44,500)	註一	957,004 (USD 29,498)	486,710 (USD 15,002)	-	-	1,443,714 (USD 44,500)	100.00	31,867 (RMB 7,175)	1,893,880 (RMB 426,415)	-
	光寶電子(東莞)公司	生產及銷售交換式電源供應器及其他電源供應器	759,166 (USD 23,400)	註一	759,166 (USD 23,400)	-	-	-	759,166 (USD 23,400)	100.00	23,724 (RMB 5,342)	667,534 (RMB 150,298)	-
	光寶電子(廣州)公司	生產及銷售交換式電源供應器及其他電源供應器	56,451 (USD 1,740)	註三	56,451 (USD 1,740)	-	-	-	56,451 (USD 1,740)	100.00	3,378 (RMB 761)	58,203 (RMB 13,103)	-
	旭麗電子(東莞)公司	從事經營鍵盤之生產及銷售業務	113,551 (USD 3,500)	註二	113,551 (USD 3,500)	-	-	-	113,551 (USD 3,500)	100.00	3,385 (RMB 762)	14,371 (RMB 63,827)	-
	旭麗電子(廣州)公司	從事印表機及掃描器之生產及銷售	1,187,414 (USD 36,600)	註二	700,769 (USD 21,600)	-	-	-	700,769 (USD 21,600)	100.00	1,666,100 (RMB 375,129)	2,217,378 (RMB 499,252)	-
	中寶科技(中國)公司	投資控股、諮詢服務、代理銷售等業務	973,290 (USD 30,000)	註二	499,882 (USD 15,408)	28,225 (USD 870)	-	-	528,107 (USD 16,278)	100.00	63,957 (RMB 14,400)	1,038,333 (RMB 233,785)	-
	NPG Display Ltd.	生產及銷售彩色顯示器	240,078 (USD 7,400)	註二	72,023 (USD 2,220)	-	-	-	72,023 (USD 2,220)	100.00	1,181 (USD 36)	3,569 (USD 110)	-
	東莞致通電腦公司	通訊產品之製造及銷售業務	459,717 (USD 14,170)	註二	317,941 (USD 9,800)	-	167,860 (USD 5,174)	-	150,081 (USD 4,626)	30.00	48,679 (RMB 10,960)	957,903 (RMB 215,676)	167,860 (USD 5,174)
	凱明信息科技公司	多媒體產品之設計及應用軟件之生產及銷售	1,177,104 (RMB 265,030)	註二	19,466 (USD 600)	-	-	-	19,466 (USD 600)	1.87	-	19,548 (USD 600)	-
	光寶通信(廣州)公司	移動通信終端設備、新型電子元器件、軟件產品等之研究、開發、製造及銷售	420,461 (USD 12,960)	註二	415,595 (USD 12,810)	4,866 (USD 150)	-	-	420,461 (USD 12,960)	100.00	50,404 (RMB 11,349)	448,146 (RMB 100,902)	-
	東莞致力電腦公司	電腦機殼之製造與銷售	418,031 (HKD 100,498)	註二	373,095 (USD 11,500)	-	-	293,123 (USD 9,035)	79,972 (USD 2,465)	100.00	13,827 (RMB 3,113)	717,384 (RMB 161,522)	293,123 (USD 9,035)

(接次頁)

(承前頁)

投資公司名稱	大陸被投資公司名	主要營業項目	實收資本額 (註四)	投資方式	本 年 初 自 台 灣 匯 出 累 計 匯 出 金 額 (註四)	本 年 初 自 台 灣 匯 出 累 計 匯 出 金 額 (註四)	回 收 或 出 匯 金 額 (註四)	回 收 或 出 匯 金 額 (註四)	本 年 自 台 灣 匯 出 累 計 匯 出 金 額 (註四)	底 年 自 台 灣 匯 出 累 計 匯 出 金 額 (註四)	底 年 自 台 灣 匯 出 累 計 匯 出 金 額 (註四)	本 年 度 認 列 年 度 損 益 (註五)	本 年 度 認 列 年 度 損 益 (註五)	底 年 自 台 灣 匯 出 累 計 匯 出 金 額 (註四)	本 年 自 台 灣 匯 出 累 計 匯 出 金 額 (註四)	截至本年底止 已匯回投資收益
光寶科技(廣州)公司	光寶科技(廣州)公司	電腦機殼之製造與銷售	\$ 837,029 (USD 25,800)	註二	\$ 837,029 (USD 25,800)	\$ -	\$ 106,673 (USD 3,288)	\$ 730,356 (USD 22,512)	\$ 104,672 (RMB 23,567)	\$ 1,811,709 (RMB 407,914)	\$ 106,673 (USD 3,288)	\$ 104,672 (RMB 23,567)	\$ 1,811,709 (RMB 407,914)	\$ 106,673 (USD 3,288)	\$ 106,673 (USD 3,288)	
光寶電子通訊(廣州)公司	光寶電子通訊(廣州)公司	移動通信終端設備、新型電子元器件、軟件產品等之研究、開發、製造及銷售	512,924 (USD 15,810)	註二	435,709 (USD 13,430)	77,214 (USD 2,380)	-	512,923 (USD 15,810)	(3,158)	512,311 (RMB 115,349)	-	3,158	512,311 (RMB 115,349)	-	-	
光寶(廣州)計算機科技公司	光寶(廣州)計算機科技公司	資訊委外服務、集團全球通訊網路整合	41,203 (USD 1,270)	註二	76,046 (USD 2,344)	-	-	76,046 (USD 2,344)	717 (RMB 166)	103,756 (RMB 23,361)	-	717 (RMB 166)	103,756 (RMB 23,361)	-	-	
光寶(廣州)精密模具	光寶(廣州)精密模具	精密模具之製造及銷售	298,476 (USD 9,200)	註三	-	298,476 (USD 9,200)	-	298,476 (USD 9,200)	6,846 (RMB 1,541)	301,358 (RMB 67,852)	-	6,846 (RMB 1,541)	301,358 (RMB 67,852)	-	-	
谷崧工業(昆山)公司	谷崧工業(昆山)公司	從事非金屬製品模具及精密塑膠成型之製造及銷售	2,595,440 (USD 80,000)	註二	-	583,974 (USD 18,000)	-	583,974 (USD 18,000)	38,773 (USD 1,195)	1,293,146 (USD 39,859)	-	38,773 (USD 1,195)	1,293,146 (USD 39,859)	-	-	
光寶數碼電子(東莞)公司	光寶數碼電子(東莞)公司	各種電腦附件之製造及供應	-	註二	-	14,599 (USD 450)	-	14,599 (USD 450)	946 (RMB 213)	13,626 (RMB 3,068)	-	946 (RMB 213)	13,626 (RMB 3,068)	-	-	

本 年 底 自 台 灣 匯 出 金 額 (註四)	本 年 自 台 灣 匯 出 金 額 (註四)	依 經 濟 部 投 資 審 查 會 規 定 之 限 額
\$7,555,942 (USD232,899) (註四)	\$10,842,321 (USD334,196) (註四)	\$13,818,658

註一：經由第三地區匯款投資大陸公司。

註二：透過第三地區投資設立公司再投資大陸公司。

註三：透過轉投資第三地區現有公司再投資大陸公司。

註四：係按九十六年十二月三十一日之匯率 US\$1 = \$32,443、RMB\$1 = \$4,4414、SGD\$1 = \$22,5769 及 HKD\$1 = \$2,1596 換算。

註五：係按九十六年度之平均匯率 US\$1 = \$32,8006、RMB\$1 = \$4,3221、SGD\$1 = \$21,8579 及 HKD\$1 = \$4,2052 換算。

註六：其中含 USD13,160 仟元係全福通訊電子(東莞)公司、光寶科信息技術(北京)公司與致元電腦東莞公司已清算完畢，惟上述公司之投資公司尚未透過盈餘分配方式將金額匯回台灣。

註七：其中含已清算之大陸投資公司致元電腦東莞公司之累計投資金額 USD7,150 仟元。

光寶科技股份有限公司及其子公司
與大陸投資公司直接或間接經由第三地區事業所發生之重大交易事項暨其價格、收(付)款條件、未實現損益及其他相關資訊
民國九十六年度

附表十二

單位：新台幣及外幣仟元

公司名稱	交易類型	進金	銷、進、金	銷百分比(%)	貨交價	易格	易期	條	件	應收(付)額	帳款未實現(損)益	備註
					(%)			與一般交易之比較	金	(%)	金	額
光寶科技公司	銷	\$1,954,452	1	成本加成	約90天	無顯著不同			\$ 329,980	1	(\$ 38,172)	
Lite-On Electronics (HK) Ltd.	銷	4,267,353	3	成本加成	約90天	無顯著不同			1,854,922	6	-	
中寶運通(無錫)公司	銷	455,807	-	成本加成	約120天	無顯著不同			60,109	-	-	
Lite-On Japan (HK) Ltd.	進	75,955,193	48	成本加成	約90天	無顯著不同			(4,326,410)	14	-	
Titanic Capital Services Ltd.	進	1,671,695	1	成本加成	約90天	無顯著不同			(668,375)	2	-	
旭基公司	進	415,508	26	成本加成	約90天	無顯著不同			(10,084,079)	33	(26,709)	
Lite-On Overseas Trading Co., Ltd. (原名: G-Prime Computer Co., Ltd.(BVI))												
建興電子科技公司	進	38,469,635	97	成本加成	30-90天	無顯著不同			(1,370,111)	88		
LET (HK) Ltd.												
關暉實業公司	進	103,258	90	按約定價格	約90天	無顯著不同			-	-		
旭榮電子(深圳)公司	進	2,521,358	81	按約定價格	約90天	無顯著不同			(444,940)	59	-	
Silitech Technology Corp. Ltd.												
力銘科技公司	進	319,299	42	-	約90天	無顯著不同			(314,979)	64		
力銘電子(蘇州)公司												
Logah Technology Co., Ltd.	加工費	USD 97,932	75	-	約90天	無顯著不同			(USD 21,955)	86		
力銘電子(蘇州)公司												

註：合併個體相互間之重大交易事項及未實現損益業已沖銷。

光寶科技股份有限公司及其子公司

母子公司間業務關係及重要交易往來情形

民國九十六年及九十五年十二月三十一日

附表十三

單位：新台幣仟元

編號 (註一)	交易人	名稱	交易往來對象	與交易人之關係(註二)	交易科目	易目金	往額	來額	交易條件	情形 佔合併總營收或總 資產之比率(註三)
0	九十六年度 光寶科技公司									
			Lite-On Trading USA, Inc.	1	銷貨	\$44,708,383	成本加成			17
			Lite-On Trading USA, Inc.	1	應收帳款	11,204,541	無顯著不同			6
			Lite-On Trading USA, Inc.	1	其他應收款	176,336	無顯著不同			-
			Lite-On Trading USA, Inc.	1	其他收入	54,221	成本加成			-
			Lite-On Trading USA, Inc.	1	租金費用	15	無顯著不同			-
			Lite-On Trading USA, Inc.	1	各項費用	1,612	無顯著不同			-
			Great Adelphi International Ltd.	1	其他應收款	357	無顯著不同			-
			東莞旭福電腦公司	1	應收帳款	349	無顯著不同			-
			Lite-On Electronics (HK) Ltd.	1	應收帳款	329,986	無顯著不同			-
			Lite-On Electronics (HK) Ltd.	1	其他應收款	6,187	無顯著不同			-
			Lite-On Electronics (HK) Ltd.	1	各項費用	2,263	無顯著不同			-
			Lite-On Electronics (HK) Ltd.	1	其他收入	107	成本加成			-
			Titanic Capital Services Ltd.	1	應付帳款	4,326,410	無顯著不同			2
			Titanic Capital Services Ltd.	1	其他應付款	22,860	無顯著不同			-
			Titanic Capital Services Ltd.	1	進貨	75,955,193	成本加成			29
			Titanic Capital Services Ltd.	1	其他收入	2,501	無顯著不同			-
			旭基公司	1	應付帳款	668,375	無顯著不同			-
			旭基公司	1	其他應付款	3,695	無顯著不同			-
			旭基公司	1	進貨	1,671,695	成本加成			1
			旭基公司	1	其他收入	621	無顯著不同			-
			旭基公司	1	各項費用	57	無顯著不同			-
			東莞致力電腦公司	1	應付帳款	10,596	無顯著不同			-
			Lite-On Electronics (Thailand) Co., Ltd.	1	應付帳款	908,557	無顯著不同			-
			Lite-On Electronics (Thailand) Co., Ltd.	1	其他應收款	3,898	無顯著不同			-
			Lite-On Electronics (Thailand) Co., Ltd.	1	進貨	2,925,382	成本加成			1
			光寶科技(廣州)公司	1	其他應收款	10,927	無顯著不同			-
			建興電子科技公司	1	其他應收款	26,542	無顯著不同			-
			建興電子科技公司	1	應付帳款	10	無顯著不同			-
			建興電子科技公司	1	其他收入	6,710	無顯著不同			-

(接次頁)

(承前頁)

編號 (註一)	交易人 名稱	交易往來對象	與交易人之關係(註二)	交易		往來		條件	情形 佔合併總營收或總 資產之比率(註三)
				科目	金額	科目	金額		
			1	其他應付款	\$ 10,925	無顯著不同		-	
	光寶不動產管理公司		1	租金費用	95,896	按約定價格		-	
	光寶不動產管理公司		1	各項費用	43,638	無顯著不同		-	
	光寶不動產管理公司		1	其他應收款	82,961	無顯著不同		-	
	Lite-On Technology (Malaysia) Sdn. Bhd.		1	應付帳款	346,305	無顯著不同		-	
	光寶實業公司		1	其他應收款	20,664	無顯著不同		-	
	光寶實業公司		1	應付帳款	50	無顯著不同		-	
	光寶實業公司		1	進貨	4,069	無顯著不同		-	
	光寶實業公司		1	其他收入	34,641	無顯著不同		-	
	光寶實業公司		1	銷貨	1,954,452	無顯著不同		1	
	Lite-On Electronics Co., Ltd. (HK)		1	應付帳款	10	無顯著不同		-	
	Lite-On Electronics Co., Ltd. (HK)		1	其他應付款	100,798	無顯著不同		-	
	Lite-On Electronics Co., Ltd. (HK)		1	其他收入	5,098	無顯著不同		-	
	Lite-On Electronics Co., Ltd. (HK)		1	各項費用	1,362,716	無顯著不同		1	
	Funbo Enterprises Ltd. (HK)		1	各項費用	163,643	無顯著不同		-	
	Lite-On Japan Ltd.		1	應收帳款	423,044	無顯著不同		-	
	Lite-On Japan Ltd.		1	其他應收款	94,072	無顯著不同		-	
	Lite-On Japan Ltd.		1	銷貨	1,740,926	成本加成		1	
	Lite-On Japan Ltd.		1	其他收入	181	成本加成		-	
	Lite-On Technology International Inc. (USA)		1	各項費用	27,082	無顯著不同		-	
	Lite-On Technology International Inc. (USA)		1	各項費用	35,165	無顯著不同		-	
	Siliteck (Bermuda) Holding Ltd.		1	其他應收款	4,154	無顯著不同		-	
	光寶匯才資訊服務公司		1	應付帳款	10,505	無顯著不同		-	
	光寶匯才資訊服務公司		1	租金收入	324	無顯著不同		-	
	光寶匯才資訊服務公司		1	租金費用	431	無顯著不同		-	
	光寶匯才資訊服務公司		1	各項費用	57,159	無顯著不同		-	
	Lite-On Technology (Europe) B.V.		1	其他應收款	3,986	無顯著不同		-	
	Lite-On Technology (Europe) B.V.		1	應付帳款	10,150	無顯著不同		-	
	Lite-On Technology (Europe) B.V.		1	各項費用	12,918	無顯著不同		-	
	旭寶旅行社		1	其他應付款	2,872	無顯著不同		-	
	旭寶旅行社		1	各項費用	104,579	無顯著不同		-	
	Lite-On Service USA, Inc.		1	其他應付款	16,893	無顯著不同		-	
	Lite-On Service USA, Inc.		1	各項費用	60,591	無顯著不同		-	

(接次頁)

(承前頁)

編號 (註一)	交易人 名稱	交易往來 對象	與交易人之關係(註二)	交易科目	往 金額	來 易 條 件	情形 佔合併總營收或總 資產之比率(註三)
			1	應收帳款	\$ 185,124	無顯著不同	-
		Lite-On Inc. (USA)	1	其他收入	1,066	無顯著不同	-
		Lite-On Inc. (USA)	1	各項費用	8,434	無顯著不同	-
		Lite-On Inc. (USA)	1	其他應付款	359	無顯著不同	-
		Lite-On Inc. (USA)	1	銷貨	812,791	成本加成	-
		Lite-On Inc. (USA)	1	其他收入	1,066	成本加成	-
		Lite-On Inc. (USA)	1	各項費用	8,434	無顯著不同	-
		Lite-On Inc. (USA)	1	銷貨	812,791	無顯著不同	-
		LTC International (L) Bhd.	1	其他應收款	54,720	無顯著不同	-
		LTC International (L) Bhd.	1	應付帳款	51,714	無顯著不同	-
		LTC International (L) Bhd.	1	進貨	54,985	無顯著不同	-
		LTC International (L) Bhd.	1	各項費用	6,892	無顯著不同	-
		LTC International (L) Bhd.	1	其他收入	264,291	成本加成	-
		Lite-On S&D Inc.	1	應收帳款	321,210	無顯著不同	-
		Lite-On S&D Inc.	1	銷貨	942,416	成本加成	-
		Lite-On S&D Inc.	1	其他應付款	128	無顯著不同	-
		旭麗電子(廣州)公司	1	其他應收款	956	無顯著不同	-
		旭麗電子(廣州)公司	1	進貨	516	成本加成	-
		旭麗電子(廣州)公司	1	其他應付款	2,329	無顯著不同	-
		GVC Subic Corp.	1	其他應收款	1	無顯著不同	-
		I-Solutions Limited	1	應付帳款	45,402	無顯著不同	-
		I-Solutions Limited	1	其他應付款	1,541	無顯著不同	-
		I-Solutions Limited	1	進貨	80,543	成本加成	-
		中寶運通(無錫)公司	1	應收帳款	1,854,922	無顯著不同	1
		中寶運通(無錫)公司	1	其他應付款	9,236	無顯著不同	-
		中寶運通(無錫)公司	1	銷貨	4,267,353	成本加成	2
		寶茲精密工業公司	1	進貨	18,562	無顯著不同	-
		寶茲精密工業公司	1	各項費用	436	無顯著不同	-
		寶茲精密工業公司	1	其他應收款	436	無顯著不同	-
		中寶科技(中國)公司	1	其他應收款	12	無顯著不同	-
		Lite-On Overseas Trading Co., Ltd. (原名: G-Prime Computer Co., Ltd. (BVI))	1	其他應收款	505,349	無顯著不同	-
		Lite-On Overseas Trading Co., Ltd. (原名: G-Prime Computer Co., Ltd. (BVI))	1	應付帳款	10,084,079	無顯著不同	5
		Lite-On Overseas Trading Co., Ltd. (原名: G-Prime Computer Co., Ltd. (BVI))	1	進貨	41,550,822	成本加成	16

(接次頁)

(承前頁)

編號 (註一)	交易人稱	交易往來對象	與交易人之關係(註二)	交易往來		情形	
				科目	金額	條件	佔合併總營收或總資產之比率(註三)
		Lite-On Overseas Trading Co., Ltd. (原名: G-Prime Computer Co., Ltd. (BVI))	1	其他收入	\$ 129	成本加成	-
		Lite-On Overseas Trading Co., Ltd. (原名: G-Prime Computer Co., Ltd. (BVI))	1	各項費用	633,707	無顯著不同	-
		旭麗電子(東莞)公司	1	應付帳款	306	無顯著不同	-
		敦南科技公司	1	其他應收款	5,372	無顯著不同	-
		敦南科技公司	1	應付帳款	183,513	無顯著不同	-
		力信興業公司	1	其他應收款	123	無顯著不同	-
		力信興業公司	1	應付帳款	580,832	無顯著不同	-
		力信興業公司	1	進貨	1,548,763	成本加成	1
		Lite-On Japan (S) Pte. Ltd.	1	應收帳款	24,063	無顯著不同	-
		Lite-On Japan (S) Pte. Ltd.	1	銷貨	123,327	無顯著不同	-
		Lite-On Japan (H.K.) Ltd.	1	應收帳款	60,109	無顯著不同	-
		Lite-On Japan (H.K.) Ltd.	1	其他應收款	58,798	無顯著不同	-
		Lite-On Japan (H.K.) Ltd.	1	銷貨	455,807	無顯著不同	-
		L&K Industries Philippines, Inc.	1	應收帳款	2,179	無顯著不同	-
		L&K Industries Philippines, Inc.	1	銷貨	7,305	無顯著不同	-
		ColorBox (L) Bhd.	1	其他應收款	3,440	無顯著不同	-
		Lite-On Electronics (Europe) Ltd.	1	銷貨	2,433,157	無顯著不同	1
		Lite-On Electronics (Europe) Ltd.	1	其他收入	226	成本加成	-
		Lite-On Electronics (Europe) Ltd.	1	各項費用	20,701	無顯著不同	-
		Lite-On Electronics (Europe) Ltd.	1	應收帳款	247,163	無顯著不同	-
		Lite-On Electronics (Europe) Ltd.	1	其他應付款	230,421	無顯著不同	-
		Lite-On Electronics (Europe) Ltd.	1	其他收入	3,749	無顯著不同	-
		敦揚科技公司	1	各項費用	1,200	無顯著不同	-
		龍生工業公司	1	其他應收款	151	無顯著不同	-
		Lite-On Mexico S.A. de C.V.	1	其他應收款	264	無顯著不同	-
		Lite-On Technology (China) Inc.	1	銷貨	466	無顯著不同	-
		LET (HK) Ltd.	3	進貨	28,103,302	成本加成	11
		LET (HK) Ltd.	3	應收帳款	250	無顯著不同	-
		LET (HK) Ltd.	3	其他應收款	158,590	無顯著不同	-
		LET (HK) Ltd.	3	應付帳款	1,370,111	無顯著不同	1
		LET (HK) Ltd.	3	其他應付款	338,871	無顯著不同	-
		Lite-On Sales & Distribution Inc.	3	銷貨	398,231	按約定價格	-
		Lite-On Sales & Distribution Inc.	3	應收帳款	319,527	無顯著不同	-

(接次頁)

(承前頁)

編號 (註一)	交易人稱名	交易往來對象	與交易人之關係(註二)	交易科目	往來		條件	情形 佔合併總營收或總 資產之比率(註三)
					金額	美金		
2	閩暉實業公司	建興電子科技(德國)公司 Silittech (BVI) Holding Ltd. Silittech (Bermuda) Holding Ltd. Silittech Technology Corporation Sdn. Bhd. Silittech Technology Corporation Sdn. Bhd. Silittech Technology Corporation Sdn. Bhd. Silittech Technology Corporation Ltd. Silittech Technology Corporation Ltd. Silittech Technology (Europe) Ltd. 閩暉電子(常熟)有限公司 閩暉科技(蘇州)有限公司 閩暉科技(蘇州)有限公司 閩暉科技(蘇州)有限公司	3	其他應收款	7,965	\$	無顯著不同	-
				其他應收款	1,652		無顯著不同	-
				銷貨	58,470		按約定價格	-
				其他應收款	32,059		無顯著不同	-
				其他應收款	105,073		無顯著不同	-
				其他應收款	7,179		無顯著不同	-
				營業費用	20,086		無顯著不同	-
				其他應收款	26		無顯著不同	-
				營業費用	53,712		無顯著不同	-
				其他應收款	976,522		無顯著不同	1
				其他應收款	66,718		無顯著不同	-
				應收帳款	4,381,051		無顯著不同	2
				其他應收款	14,231		無顯著不同	-
				其他應收款	22,847		無顯著不同	-
				銷貨	17,739,362		按約定價格	7
				其他應收款	7,146		無顯著不同	-
				銷貨	55,981		按約定價格	-
				其他應收款	1,677		無顯著不同	-
				其他應收款	277,462		無顯著不同	-
				其他應收款	373		無顯著不同	-
銷貨	2,072		無顯著不同	-				
應收帳款	297		無顯著不同	-				
其他應收款	329		無顯著不同	-				
進貨	2,521,358		約定價格	1				
應付帳款	444,940		無顯著不同	-				
其他應收款	359		無顯著不同	-				
營業費用	17,635		無顯著不同	-				
其他應收款	54		無顯著不同	-				
其他應收款	927		無顯著不同	-				
進貨	1,359		無顯著不同	-				
銷貨	5,008		無顯著不同	-				

(接次頁)

(承前頁)

編號 (註一)	交易人稱	交易往來對象	與交易人之關係(註二)	交易		往來		條件	情形 佔合併總營收或總資產之比率(註三)
				科目	金額	科目	金額		
3	敦揚科技公司	閩暉科技(蘇州)有限公司	3	應收帳款	\$ 2,233	無顯著不同	-	-	
		旭榮電子(深圳)有限公司	3	銷貨	72,368	無顯著不同	-	-	
		旭榮電子(深圳)有限公司	3	進貨	103,258	約定價格	-	-	
		旭榮電子(深圳)有限公司	3	應收帳款	10,147	無顯著不同	-	-	
		旭榮電子(深圳)有限公司	3	其他應收款	1,538	無顯著不同	-	-	
		光寶電子通訊(廣州)公司	3	應付帳款	944	無顯著不同	-	-	
		光寶電子通訊(廣州)公司	3	其他應付款	917	無顯著不同	-	-	
		光寶電子通訊(廣州)公司	3	其他費用	898	無顯著不同	-	-	
		LTC International (L) Bhd	3	進貨	2,494	無顯著不同	-	-	
		旭麗電子(廣州)公司	3	其他應付款	8,292	無顯著不同	-	-	
		旭麗電子(廣州)公司	3	其他費用	15,616	無顯著不同	-	-	
		4	力信興業公司	I - Solutions	3	應收帳款	1,009	無顯著不同	-
I - Solutions	3			其他應收款	1	無顯著不同	-	-	
I - Solutions	3			銷貨	1,018	無顯著不同	-	-	
I - Solutions	3			其他收入	1	無顯著不同	-	-	
源興電腦科技(東莞)公司	3			應收帳款	263	無顯著不同	-	-	
源興電腦科技(東莞)公司	3			銷貨	145,394	無顯著不同	-	-	
光寶電子(香港)公司	3			應收帳款	502,893	無顯著不同	-	-	
光寶電子(香港)公司	3			銷貨	591,044	無顯著不同	-	-	
光寶電子(香港)公司	3			其他收入	111	無顯著不同	-	-	
Logah	3			應收帳款	210,349	無顯著不同	-	-	
Logah	3			其他應收款	682	無顯著不同	-	-	
5	力銘科技公司			Logah	3	銷貨	174,084	無顯著不同	-
		Logah	3	其他收入	544	無顯著不同	-	-	
		Lite-On Overseas Trading Co., Ltd	3	應收帳款	71,220	無顯著不同	-	-	
		Lite-On Overseas Trading Co., Ltd	3	銷貨	74,655	無顯著不同	-	-	
		Titanic Capital	3	應收帳款	296,744	無顯著不同	-	-	
		Titanic Capital	3	銷貨	265	無顯著不同	-	-	
		Logah	3	應付關係人款項	155,855	無顯著不同	-	-	
		Logah	3	進貨-加工費	2,154,055	無顯著不同	1	-	
		蘇州力銘	1	應付關係人款項	314,979	無顯著不同	-	-	
		蘇州力銘	1	進貨	319,299	無顯著不同	-	-	
		ColorBox(L) Bhd.	3	應收帳款	147,239	無顯著不同	-	-	

(接次頁)

(承前頁)

編號 (註一)	交易人稱	交易往來對象	與交易人之關係(註二)	交易往來		條件	情形 佔合併總營收或總資產之比率(註三)	
				科目	金額			
8	Titanic Capital Service Ltd.			3	應收帳款	\$ 2,225,062	無顯著不同	1
				3	應付帳款	1,776,554	無顯著不同	1
				3	銷貨	12,461,438	成本加成	5
				3	進貨	13,840,217	無顯著不同	5
				3	應付帳款	379,546	無顯著不同	-
				3	進貨	3,785,150	無顯著不同	1
				3	應收帳款	1,619,917	無顯著不同	1
				3	應付帳款	1,255,257	無顯著不同	1
				3	銷貨	6,954,529	無顯著不同	3
				3	進貨	12,038,732	無顯著不同	5
				3	其他費用	1,660,411	無顯著不同	1
				3	應收帳款	313,736	無顯著不同	-
				3	應付帳款	8	無顯著不同	-
				3	應收帳款	493,824	無顯著不同	-
				3	其他應收款	166,942	無顯著不同	-
				3	銷貨	4,165,219	無顯著不同	2
				9	LTC International (L) Bhd.			3
3	應收帳款	38,573	無顯著不同					-
3	其他應收款	30,994	無顯著不同					-
3	應付帳款	890	無顯著不同					-
3	進貨	746	無顯著不同					-
3	應付帳款	15,572	無顯著不同					-
3	應付帳款	118,764	無顯著不同					-
3	進貨	143,118	無顯著不同					-
3	其他應付款	1,038,176	無顯著不同					1
3	其他應付款	464,295	無顯著不同					-
				3	應收帳款	85	無顯著不同	-
				3	銷貨	191	無顯著不同	-
				3	應收帳款	1,023,202	無顯著不同	1
				3	其他應收款	13,732	無顯著不同	-
				3	銷貨	3,732,720	無顯著不同	1
				3	其他收入	5,089	無顯著不同	-
				3	應付帳款	33,942	無顯著不同	-
				3	進貨	132,373	無顯著不同	-

(接次頁)

(承前頁)

編 號 (註一)	交 易 人 名 稱	交 易 往 來 對 象	與 交 易 人 之 關 係 (註二)	交 易 目 的	往 來 金 額	來 往 條 件	情 形 估 合 併 總 營 收 或 總 資 產 之 比 率 (註三)
10	Lite-On Electronics HK Ltd.	I- Solutions Limited 無錫光寶光電公司 無錫光寶光電公司 無錫光寶光電公司 無錫光寶光電公司 旭基公司	3	應收帳款	\$ 169	無顯著不同	-
				應付帳款	74,899	無顯著不同	-
				其他應付款	3,684	無顯著不同	-
				其他應收款	11,961	無顯著不同	-
				進貨	798,116	無顯著不同	-
				應收帳款	2,532	無顯著不同	-
				應付帳款	20,110	無顯著不同	-
				其他應收款	4,532	無顯著不同	-
				進貨	61,057	無顯著不同	-
				租金收入	2,658	無顯著不同	-
11	旭麗電子(廣州)公司	光寶(廣州)計算機科技公司 光寶(廣州)計算機科技公司 光寶(廣州)計算機科技公司 光寶(廣州)計算機科技公司 光寶(廣州)精密模具公司 光寶(廣州)精密模具公司 光寶(廣州)精密模具公司 光寶(廣州)精密模具公司 光寶(廣州)精密模具公司 光寶(廣州)精密模具公司 東莞致通電腦公司 東莞致通電腦公司 光寶通信(廣州)公司 光寶通信(廣州)公司 光寶通信(廣州)公司 光寶通信(廣州)公司 光寶通信(廣州)公司 光寶通信(廣州)公司 光寶科技(廣州)公司 旭麗電子(廣州)公司北京分公司 旭麗電子(廣州)公司南京分公司 旭基公司	3	應收帳款	406	無顯著不同	-
				其他收入	25	無顯著不同	-
				租金收入	363	無顯著不同	-
				其他費用	25	無顯著不同	-
				其他收入	108	無顯著不同	-
				其他費用	96	無顯著不同	-
				應收帳款	131	無顯著不同	-
				其他應收款	97,007	無顯著不同	-
				其他應付款	8,571	無顯著不同	-
				銷貨	110	無顯著不同	-
12	旭麗電子(東莞)公司	光寶(廣州)計算機科技公司 光寶(廣州)計算機科技公司 源興電腦科技(東莞)公司 旭基公司 旭基公司 光寶(廣州)計算機科技公司 光寶(廣州)計算機科技公司 東莞致通電腦公司 東莞致通電腦公司 東莞致通電腦公司 東莞致通電腦公司	3	其他費用	1,801	無顯著不同	-
				租金收入	8,622	無顯著不同	-
				其他應收款	38	無顯著不同	-
				其他應收款	23,832	無顯著不同	-
				其他應收款	11,951	無顯著不同	-
				應付帳款	327	無顯著不同	-
				應付帳款	244	無顯著不同	-
				進貨	718	無顯著不同	-
				其他應付款	2,398	無顯著不同	-
				應收帳款	21,837	無顯著不同	-
14	東莞旭福電腦公司	光寶(廣州)計算機科技公司 光寶(廣州)計算機科技公司 東莞致通電腦公司 東莞致通電腦公司	3	銷貨	154,677	無顯著不同	-
				應付帳款	464	無顯著不同	-
				進貨	401	無顯著不同	-
				其他應付款	10,702	無顯著不同	-
		東莞致通電腦公司 東莞致通電腦公司	3	應收帳款	30,811	無顯著不同	-
				其他應收款	1,961	無顯著不同	-
				銷貨	1,786	無顯著不同	-
				銷貨		無顯著不同	-

(接次頁)

(承前頁)

編號 (註一)	交易人稱	交易往來對象	與交易人之關係(註二)	科目	交易金額	往來交易條件	情形 佔合併總營收或總資產之比率(註三)				
16	Lite-On S&D Inc.	東莞致通電腦公司 東莞致通電腦公司 光寶電子(東莞)公司 Lite-On Trading USA, Inc. Lite-On Trading USA, Inc. Lite-On Inc. Lite-On Inc. 光寶(廣州)計算機科技公司 光寶(廣州)計算機科技公司 光寶科技(廣州)公司 光寶科技(廣州)公司 光寶(廣州)計算機科技公司 光寶(廣州)計算機科技公司 光寶(廣州)精密模具公司 光寶(廣州)精密模具公司 光寶通信(廣州)公司 光寶通信(廣州)公司 光寶(廣州)計算機科技公司 光寶(廣州)計算機科技公司 光寶電子(東莞)公司	3	其他費用	\$ 14,275	無顯著不同	-				
				租金收入	1,003	無顯著不同	-				
				其他應收款	72,839	無顯著不同	-				
				銷售	1,000,339	成本加成	-				
				應收帳款	365,422	無顯著不同	-				
				租金費用	34	無顯著不同	-				
				其他費用	6	無顯著不同	-				
				應付帳款	1,880	無顯著不同	-				
				進貨	4,428	無顯著不同	-				
				其他應收款	38,893	無顯著不同	-				
17	東莞致力電腦公司	光寶科技(廣州)公司	3	其他收入	31,523	無顯著不同	-				
				應付帳款	826	無顯著不同	-				
				進貨	4,467	無顯著不同	-				
				應收帳款	2,604	無顯著不同	-				
				租金收入	637	無顯著不同	-				
				其他收入	613	無顯著不同	-				
				其他應付款	454	無顯著不同	-				
				其他費用	531	無顯著不同	-				
				應付帳款	506	無顯著不同	-				
				進貨	2,380	無顯著不同	-				
18	東莞致通電腦公司	光寶(廣州)計算機科技公司 光寶(廣州)計算機科技公司 光寶(廣州)精密模具公司 光寶(廣州)精密模具公司 光寶通信(廣州)公司 光寶通信(廣州)公司 光寶(廣州)計算機科技公司 光寶(廣州)計算機科技公司 光寶電子(東莞)公司	3	其他應收款	186,539	無顯著不同	-				
				應收帳款	92,768	無顯著不同	-				
				銷售	162,544	無顯著不同	-				
				應付帳款	353	無顯著不同	-				
				進貨	1,097	無顯著不同	-				
				其他應收款	93,224	無顯著不同	-				
				應收帳款	46,396	無顯著不同	-				
				其他應收款	342	無顯著不同	-				
				應付帳款	10	無顯著不同	-				
				應收帳款	166	無顯著不同	-				
19	東莞致力電腦公司	光寶(廣州)計算機科技公司 光寶(廣州)計算機科技公司 光寶電子(香港)公司 光寶電子(香港)公司 光寶電子(香港)公司 無錫光寶光電公司 Color Box (L) Bhd. Litd- On Electronics HK Ltd. 傑群科技公司 東莞石碣旭基電子公司 東莞石碣旭基電子公司 東莞石碣旭基電子公司	3	應付帳款	2,532	無顯著不同	-				
				應付帳款	34	無顯著不同	-				
				應收帳款	154,604	無顯著不同	-				
				應付帳款	23,518	無顯著不同	-				
				進貨	83,445	無顯著不同	-				
				20	G&W Technology (BVI) Limited 光寶電子(天津)公司 光寶電子(東莞)公司	豐寶科技公司 光寶(廣州)計算機科技公司 光寶(廣州)計算機科技公司 光寶電子(香港)公司 光寶電子(香港)公司 無錫光寶光電公司	3	其他應收款	186,539	無顯著不同	-
								應收帳款	92,768	無顯著不同	-
								銷售	162,544	無顯著不同	-
								應付帳款	353	無顯著不同	-
								進貨	1,097	無顯著不同	-
其他應收款	93,224	無顯著不同	-								
應收帳款	46,396	無顯著不同	-								
其他應收款	342	無顯著不同	-								
應付帳款	10	無顯著不同	-								
應收帳款	166	無顯著不同	-								
21	G&W Technology (BVI) Limited 光寶電子(天津)公司 光寶電子(東莞)公司	豐寶科技公司 光寶(廣州)計算機科技公司 光寶(廣州)計算機科技公司 光寶電子(香港)公司 光寶電子(香港)公司 無錫光寶光電公司	3	其他應收款	186,539	無顯著不同	-				
				應收帳款	92,768	無顯著不同	-				
				銷售	162,544	無顯著不同	-				
				應付帳款	353	無顯著不同	-				
				進貨	1,097	無顯著不同	-				
				其他應收款	93,224	無顯著不同	-				
				應收帳款	46,396	無顯著不同	-				
				其他應收款	342	無顯著不同	-				
				應付帳款	10	無顯著不同	-				
				應收帳款	166	無顯著不同	-				
22	G&W Technology (BVI) Limited 光寶電子(天津)公司 光寶電子(東莞)公司	豐寶科技公司 光寶(廣州)計算機科技公司 光寶(廣州)計算機科技公司 光寶電子(香港)公司 光寶電子(香港)公司 無錫光寶光電公司	3	其他應收款	186,539	無顯著不同	-				
				應收帳款	92,768	無顯著不同	-				
				銷售	162,544	無顯著不同	-				
				應付帳款	353	無顯著不同	-				
				進貨	1,097	無顯著不同	-				
				其他應收款	93,224	無顯著不同	-				
				應收帳款	46,396	無顯著不同	-				
				其他應收款	342	無顯著不同	-				
				應付帳款	10	無顯著不同	-				
				應收帳款	166	無顯著不同	-				
23	旭基公司	Color Box (L) Bhd. Litd- On Electronics HK Ltd. 傑群科技公司 東莞石碣旭基電子公司 東莞石碣旭基電子公司 東莞石碣旭基電子公司	3	其他應收款	186,539	無顯著不同	-				
				應收帳款	92,768	無顯著不同	-				
				銷售	162,544	無顯著不同	-				
				應付帳款	353	無顯著不同	-				
				進貨	1,097	無顯著不同	-				
				其他應收款	93,224	無顯著不同	-				
				應收帳款	46,396	無顯著不同	-				
				其他應收款	342	無顯著不同	-				
				應付帳款	10	無顯著不同	-				
				應收帳款	166	無顯著不同	-				

(接次頁)

(承前頁)

編號 (註一)	交易人 名稱	交易往來對象	與交易人之關係(註二)	交易科目	往來		條件	情形 佔合併總營收或總 資產之比率(註三)
					金額	易		
24	LET (HK) Ltd.	建興光電科技(廣州)公司 建興光電科技(廣州)公司 Lite-On Sales & Distribution Inc. Lite-On Sales & Distribution Inc. Lite-On Americas Inc. Lite-On Americas Inc. Lite-On Americas Inc. 建興光電科技(廣州)公司 Phillips & Lite-On Digital Solutions Germany GmbH. 飛利浦建興數位科技公司 飛利浦建興數位科技公司 Phillips & Lite-On Digital USA Inc. Phillips & Lite-On Digital USA Inc. Automotive Playback Modules Hungary Electronical Mechanica Manufacturing and Trading Limited Liability Company Automotive Playback Modules Hungary Electronical Mechanica Manufacturing and Trading Limited Liability Company Automotive Playback Modules Hungary Electronical Mechanica Manufacturing and Trading Limited Liability Company Automotive Playback Modules Hungary Electronical Mechanica Manufacturing and Trading Limited Liability Company	3	進貨	\$39,605,791	成本加成	15	
				應付帳款	3,448,036	無顯著不同		2
				銷貨	177,461	無顯著不同		-
				應收帳款	55,307	無顯著不同		-
				其他應付款	429	無顯著不同		-
				銷貨	9,248,616	按約定價格		4
				應收帳款	3,667,047	無顯著不同		2
				其他應收款	7,226,730	無顯著不同		4
				應付帳款	4,847	無顯著不同		-
				其他應付款	194,682	無顯著不同		-
				其他應收款	23,385	無顯著不同		-
				銷貨	1,017,775	按約定價格		-
				應收帳款	1,019,211	無顯著不同		1
				銷貨	438,555	按約定價格		-
25	Lite-On Sales & Distribution Inc.	Lite On Americas Inc. Lite-On Americas Inc. Lite-On Americas Inc. Lite-On Americas Inc. 飛利浦建興數位科技股份有限公司 飛利浦建興數位科技股份有限公司	3	其他應付款	907	無顯著不同	-	
				應收帳款	165,453	無顯著不同		
				應付帳款	237	無顯著不同		
				進貨	17,733	按約定價格		
				銷貨	322,005	按約定價格		
				應付帳款	3,374	無顯著不同		
				應收帳款	123,575	無顯著不同		
				銷貨	15,496	按約定價格		
				應收帳款	15,422	無顯著不同		

(接次頁)

(承前頁)

編號 (註一)	交易人 名稱	往來對象	與交易人之關係(註二)	交易		往來		條件	情形 佔合併總營收或總 資產之比率(註三)
				科目	金額	科目	金額		
	建興光電科技(廣州)公司 Lite-On Americas Inc.	Philips & Lite-On Digital Solution USA Inc. Philips & Lite-On Digital Solution USA Inc. High Yield Group Co., Ltd.	3 3 3	應收帳款 銷貨 其他應付款	\$ 22,407 189,378 45,355	無顯著不同 按約定價格 無顯著不同	- - -		
	飛利浦建興數位科技股份有限公司	飛利浦建興數位科技股份有限公司	3	銷貨	3,724,793	按約定價格	1		
	飛利浦建興數位科技股份有限公司	飛利浦建興數位科技股份有限公司	3	應收帳款	1,648,259	無顯著不同	1		
	飛利浦建興數位科技股份有限公司	飛利浦建興數位科技股份有限公司	3	其他應收款	552	無顯著不同	-		
	飛利浦建興數位科技股份有限公司	Philips & Lite-On digital Solutions USA Inc.	3	銷貨	5,149,939	按約定價格	2		
	飛利浦建興數位科技股份有限公司	Philips & Lite-On digital Solutions USA Inc.	3	應收帳款	1,289,065	無顯著不同	1		
	飛利浦建興數位科技股份有限公司	Lite-On (USA) International Inc.	3	其他應付款	1,265	無顯著不同	-		
	飛利浦建興數位科技股份有限公司	Philips & Lite-On Digital Solutions USA Inc.	3	應收帳款	736	無顯著不同	-		
	飛利浦建興數位科技股份有限公司	Philips & Lite-On Digital Solutions Europe B.V	3	營業費用	333,212	按約定價格	-		
	飛利浦建興數位科技股份有限公司	Philips & Lite-On Digital Solutions Europe B.V	3	其他應付款	22,584	無顯著不同	-		
	飛利浦建興數位科技股份有限公司	Philips & Lite-On Digital Solutions Germany GmbH.	3	進貨	21,555	無顯著不同	-		
	飛利浦建興數位科技股份有限公司	Philips & Lite-On Digital Solutions Germany GmbH.	3	應付帳款	3,169	無顯著不同	-		
	飛利浦建興數位科技股份有限公司	Automotive Playback Modules Hungary Electronical Mechanical Manufacturing and Trading Limited Liability Company	3	進貨	2,344,232	成本加成	1		
	飛利浦建興數位科技股份有限公司	Automotive Playback Modules Hungary Electronical Mechanical Manufacturing and Trading Limited Liability Company	3	應付帳款	673,170	無顯著不同	-		
	飛利浦建興數位科技股份有限公司	Automotive Playback Modules Hungary Electronical Mechanical Manufacturing and Trading Limited Liability Company	3	其他應付款	29,149	無顯著不同	-		

(接次頁)

(承前頁)

編號 (註一)	交易人 名稱	交易往來對象	與交易人之關係(註二)	交易往來		條件	情形 佔合併總營收或總 資產之比率(註三)
				科目	金額		
	Philips & Lite-On Digital Solutions Germany GmbH.	Automotive Playback Modules Hungary Electronical Mechanical Manufacturing and Trading Limited Liability Company	3	進貨	\$ 6,492,060	無顯著不同	2
		Automotive Playback Modules Hungary Electronical Mechanical Manufacturing and Trading Limited Liability Company	3	其他應收款	68,767	無顯著不同	-
		Automotive Playback Modules Hungary Electronical Mechanical Manufacturing and Trading Limited Liability Company	3	應付帳款	513,881	無顯著不同	-
		Automotive Playback Modules Hungary Electronical Mechanical Manufacturing and Trading Limited Liability Company	3	其他收入	80,448	無顯著不同	-
		Philips & Lite-On Digital Solutions Korea Ltd.	3	應付帳款	5,667	無顯著不同	-
		Philips & Lite-On Digital Solutions Korea Ltd.	3	營業費用	15,558	無顯著不同	-
		建興電子科技(荷蘭)股份有限公司	3	銷貨	5,411	按約定價格	-
	飛利浦建興數字系統(上海)有限公司	Automotive Playback Modules Hungary Electronical Mechanical Manufacturing and Trading Limited Liability Company	3	進貨	87,303	成本加成	-
		Automotive Playback Modules Hungary Electronical Mechanical Manufacturing and Trading Limited Liability Company	3	應付帳款	66,942	無顯著不同	-
		Automotive Playback Modules Hungary Electronical Mechanical Manufacturing and Trading Limited Liability Company	3	其他應收款	52,728	無顯著不同	-
		Automotive Playback Modules Hungary Electronical Mechanical Manufacturing and Trading Limited Liability Company	3	營業收入	107,685	無顯著不同	-

(接次頁)

(承前頁)

編號 (註一)	交易人稱名	交易往來對象	與交易人之關係(註二)	交易		往來		情形
				科目	金額	科目	金額	
	APMCQ Automotive Playback Modules Portugal Unipessoal LDA	Automotive Playback Modules Hungary	3	營業收入	\$ 16,369	無顯著不同	-	
	APM Ukraia Limited Liability Company	Trading Limited Liability Company	3	營業收入	52,625	無顯著不同	-	
26	Silittech (BYT) Holding Ltd.	Silittech (Bermuda) Holding Ltd.	3	其他應收款	293,683	無顯著不同	-	
27	Silittech (Bermuda) Holding Ltd.	Silittech Technology Corporation Ltd.	3	其他應收款	116,766	無顯著不同	-	
28	Silittech Technology Corporation Ltd.	旭榮電子(深圳)公司	3	應付帳款	441,890	無顯著不同	-	
		旭榮電子(深圳)公司	3	進貨	2,531,476	無顯著不同	1	
		旭榮電子(深圳)公司	3	其他應收款	59	無顯著不同	-	
	旭盈有限公司	旭盈表面處理(深圳)公司	3	其他應收款	20,163	無顯著不同	-	
		旭盈公司	3	銷貨	1,201	無顯著不同	-	
29	闊暉電子(常熟)公司	旭榮電子(深圳)公司	3	應收帳款	22,103	無顯著不同	-	
		旭榮電子(深圳)公司	3	銷貨	3,805	無顯著不同	-	
	闊暉奈科技(蘇州)有限公司	Silittech Technology Corporation Ltd.	3	銷貨	78,487	無顯著不同	-	
		Silittech Technology Corporation Ltd.	3	應收帳款	42,371	無顯著不同	-	
		闊暉電子(常熟)有限公司	3	進貨	407	無顯著不同	-	
		闊暉電子(常熟)有限公司	3	其他應付款	36	無顯著不同	-	
		旭榮電子(深圳)有限公司	3	進貨	1,566	無顯著不同	-	
		旭榮電子(深圳)有限公司	3	銷貨	132,573	無顯著不同	-	
		旭榮電子(深圳)有限公司	3	應收帳款	94,267	無顯著不同	-	
31	Logah	蘇州力銘公司	3	進貨	3,213,456	無顯著不同	1	
32	源泰投資公司	蘇州力銘公司	3	應付關係人款項	712,286	無顯著不同	-	
		光寶不動產管理公司	3	其他應收款	4	無顯著不同	-	
		光寶不動產管理公司	3	租金收入	503	無顯著不同	-	
		光寶不動產管理公司	3	其他收入	444	無顯著不同	-	
33	無錫光寶光電公司	Lite On Electronics (Thailand) Co. Ltd.	3	應付帳款	2,953	無顯著不同	-	
		光寶(廣州)計算機科技公司	3	進貨	3,703	無顯著不同	-	
34	光寶通信(廣州)公司	光寶(廣州)計算機科技公司	3	應付帳款	2,192	無顯著不同	-	
		光寶(廣州)計算機科技公司	3	進貨	3,526	無顯著不同	-	

(接次頁)

(承前頁)

編號 (註一)	交易人稱	交易往來對象	與交易人之關係(註二)	交易科目	往來		情形
					金額	條件	
35	光寶電子(香港)公司-東莞利通二廠	光寶電子通訊(廣州)公司 光寶電子通訊(廣州)公司 光寶電子通訊(廣州)公司 光寶(廣州)計算機科技公司 光寶(廣州)計算機科技公司 光寶電子(香港)公司 光寶電子(香港)公司 光寶電子(香港)公司 光寶電子(香港)公司 源興電腦科技(東莞)公司	3	應付帳款	\$ 10,354	無顯著不同	佔合併總營收或總資產之比率(註三)
				其他應付款	4,142	無顯著不同	
				其他費用	5,067	無顯著不同	
				應付帳款	3,491	無顯著不同	
				進貨	11,847	無顯著不同	
				應收帳款	184,387	無顯著不同	
				其他應收款	1,637,352	無顯著不同	
				銷貨	1,361,650	無顯著不同	
				其他費用	331	無顯著不同	
				其他應付款	799	無顯著不同	
36	東莞石碣旭基電子廠	源興電腦科技(東莞)公司	3	應付帳款	3,567	無顯著不同	-
				進貨	4,458	無顯著不同	
37	源興電腦科技(東莞)公司	光寶(廣州)計算機科技公司 光寶(廣州)計算機科技公司	3	應付帳款	893	無顯著不同	-
				進貨	3,232	無顯著不同	
38	I-Solution Limited	光寶(廣州)計算機科技公司 Color Box (L) Bhd	3	應付帳款	37,904	無顯著不同	-
				進貨	181	無顯著不同	
39	Lite-On, Inc.	Lite-On Trading USA, Inc. Lite-On Trading USA, Inc.	3	其他應付款	125,185	無顯著不同	-
				銷貨	403	無顯著不同	
40	Lite-On Trading USA, Inc.	Great Adelphi Lite-On Ltd.	3	其他應付款	185	無顯著不同	-
				租金收入	2,034	無顯著不同	
41	Great Adelphi	Lite-On Ltd.	3	應付帳款	12	無顯著不同	-
				應收帳款	3,123	無顯著不同	
42	Maxi Switch, Inc	Lite-On Ltd.	3	銷貨	5,115	無顯著不同	-
				其他應收款	74	無顯著不同	
43	Lite-On Ltd	Lite-On Mexico S. de R.L. de C.V.	3	應收帳款	5,657	無顯著不同	-
				應付帳款	27,116	無顯著不同	
44	Lite-On Electronics Ltd.	Lite On (Germany) GmbH Lite On (Germany) GmbH	3	進貨	23,338	無顯著不同	-
				應收帳款	1	無顯著不同	
45	Lite On Technology (Europe) B.V	Lite On Technology (Europe) B.V.-France Branch	3	應付帳款	10,845	無顯著不同	-
				其他費用	34,690	無顯著不同	
				其他費用	7,258	無顯著不同	
				應付帳款	1,475	無顯著不同	

(接次頁)

(承前頁)

編號 (註一)	交易人稱名	交易往來對象	與交易人之關係(註二)	交易科目	往來		情形
					金額	條件	
	旭基公司		1	應付帳款	\$ 476,013	無顯著不同	佔合併總營收或總資產之比率(註三)
	旭基公司		1	其他應收款	2,426	無顯著不同	-
	旭基公司		1	其他應收款	26,606	無顯著不同	-
	旭基公司		1	進貨	4,532,076	成本加成	2
	旭基公司		1	各項費用	24,894	無顯著不同	-
	東莞致力電腦公司		1	銷貨	3,664	成本加成	-
	G-Com (BVI) Technology Ltd.		1	進貨	2,567,128	成本加成	1
	G-Com (BVI) Technology Ltd.		1	各項費用	63,182	無顯著不同	-
	源興電腦科技(東莞)公司		1	其他應收款	21,636	無顯著不同	-
	Lite-On Electronics (Thailand) Co., Ltd.		1	應付帳款	890,567	無顯著不同	1
	Lite-On Electronics (Thailand) Co., Ltd.		1	其他應收款	2,178	無顯著不同	-
	Lite-On Electronics (Thailand) Co., Ltd.		1	進貨	2,769,759	成本加成	1
	Lite-On Electronics (Thailand) Co., Ltd.		1	應收帳款	163	無顯著不同	-
	Maxtech Holding Inc.		1	應收帳款	118,473	無顯著不同	-
	光寶科技(廣州)公司		1	其他應收款	304,215	無顯著不同	-
	光寶科技(廣州)公司		1	進貨	201,566	成本加成	-
	光寶科技(廣州)公司		1	應付帳款	824,184	無顯著不同	-
	建興電子科技公司		1	其他應收款	21,375	無顯著不同	-
	建興電子科技公司		1	應付帳款	56	無顯著不同	-
	建興電子科技公司		1	其他應付款	14	無顯著不同	-
	建興電子科技公司		1	各項費用	143	無顯著不同	-
	建興電子科技公司		1	銷貨	41	成本加成	-
	建興電子科技公司		1	進貨	2,129	成本加成	-
	LTC Group Ltd. (BVI)		1	其他應收款	684,563	無顯著不同	-
	光寶不動產管理公司		1	其他應收款	3,381	無顯著不同	-
	光寶不動產管理公司		1	其他應付款	12,159	無顯著不同	-
	光寶不動產管理公司		1	租金費用	149,298	按約定價格	-
	光寶不動產管理公司		1	各項費用	26,571	無顯著不同	-
	Lite-On Technology (Malaysia) Sdn. Bhd.		1	其他應收款	356,927	無顯著不同	-
	Lite-On Technology (Malaysia) Sdn. Bhd.		1	應付帳款	351,224	無顯著不同	-
	Lite-On Technology (Malaysia) Sdn. Bhd.		1	其他應付款	161,341	無顯著不同	-
	閩暉實業公司		1	其他應收款	9,998	無顯著不同	-
	閩暉實業公司		1	應付帳款	978	無顯著不同	-
	閩暉實業公司		1	進貨	5,460	無顯著不同	-
	閩暉實業公司		1	各項費用	182	無顯著不同	-

(接次頁)

(承前頁)

編號 (註一)	交易人 名稱	交易往來對象	與交易人之關係(註二)	交易		往來		條件	情形 佔合併總營收或總 資產之比率(註三)
				科目	金額	科目	金額		
		Lite-On Electronics Co., Ltd. (HK)	1	其他應收款	\$ 100,535	無顯著不同	-	-	
		Lite-On Electronics Co., Ltd. (HK)	1	應付帳款	60,526	無顯著不同	-	-	
		Lite-On Electronics Co., Ltd. (HK)	1	其他應付款	214,239	無顯著不同	-	-	
		Lite-On Electronics Co., Ltd. (HK)	1	各項費用	1,965,240	無顯著不同	1	-	
		Funbo Enterprises Ltd. (HK)	1	應付帳款	174,174	無顯著不同	-	-	
		Funbo Enterprises Ltd. (HK)	1	其他應付款	62,544	無顯著不同	-	-	
		Funbo Enterprises Ltd. (HK)	1	各項費用	612,788	無顯著不同	-	-	
		Lite-On Japan Ltd.	1	應收帳款	330,473	無顯著不同	-	-	
		Lite-On Japan Ltd.	1	其他應收款	25	無顯著不同	-	-	
		Lite-On Japan Ltd.	1	應付帳款	7,212	無顯著不同	-	-	
		Lite-On Japan Ltd.	1	其他應付款	8,593	無顯著不同	-	-	
		Lite-On Japan Ltd.	1	銷貨	2,061,538	成本加成	1	-	
		Lite-On Japan Ltd.	1	進貨	24,569	成本加成	-	-	
		Lite-On Japan Ltd.	1	其他收入	45	成本加成	-	-	
		Lite-On Technology International Inc. (USA)	1	各項費用	25,652	無顯著不同	-	-	
		Lite-On Technology International Inc. (USA)	1	其他應付款	3,495	無顯著不同	-	-	
		光寶電子(天津)公司	1	各項費用	61,646	無顯著不同	-	-	
		Siiiteck (Bermuda) Holding Ltd.	1	其他應收款	976	無顯著不同	-	-	
		光寶匯才資訊服務公司	1	其他應收款	4,173	無顯著不同	-	-	
		光寶匯才資訊服務公司	1	其他應付款	9,453	無顯著不同	-	-	
		Lite-On Technology (Europe) B.V.	1	各項費用	4,331	無顯著不同	-	-	
		Lite-On Technology (Europe) B.V.	1	其他應收款	7,996	無顯著不同	-	-	
		Lite-On Technology (Europe) B.V.	1	其他應付款	7,489	無顯著不同	-	-	
		旭寶旅行社公司	1	各項費用	30,250	無顯著不同	-	-	
		旭寶旅行社公司	1	其他應付款	9,789	無顯著不同	-	-	
		Lite-On Service USA, Inc.	1	各項費用	26,120	無顯著不同	-	-	
		Lite-On Service USA, Inc.	1	其他應付款	7,685	無顯著不同	-	-	
		Lite-On Inc. (USA)	1	各項費用	56,689	無顯著不同	-	-	
		Lite-On Inc. (USA)	1	應收帳款	173,152	無顯著不同	-	-	
		Lite-On Inc. (USA)	1	其他應收款	14	無顯著不同	-	-	
		Lite-On Inc. (USA)	1	其他應付款	1,536	無顯著不同	-	-	
		Lite-On Inc. (USA)	1	銷貨	714,790	成本加成	-	-	

(接次頁)

(承前頁)

編號 (註一)	交易人 名稱	交易往來對象	與交易人之關係(註二)	科目	交易往來		情形
					金額	條件	
			1	其他收入	\$ 1,072	成本加成	佔合併總營收或總資產之比率(註三)
	Lite-On Inc. (USA)		1	各項費用	8,849	無顯著不同	-
	Lite-On Inc. (USA)		1	其他應收款	89,186	無顯著不同	-
	LTC International (L) Bhd.		1	應付帳款	5,994	無顯著不同	-
	LTC International (L) Bhd.		1	其他應付款	1,218	無顯著不同	-
	LTC International (L) Bhd.		1	進貨	33	成本加成	-
	LTC International (L) Bhd.		1	各項費用	2,031	無顯著不同	-
	LTC International (L) Bhd.		1	其他收入	463,105	成本加成	-
	LTC International (L) Bhd.		1	應收帳款	295,044	無顯著不同	-
	Lite-On S&D Inc.		1	銷貨	937,149	成本加成	-
	Lite-On S&D Inc.		1	應付帳款	1,856	無顯著不同	-
	Lite-On S&D Inc.		1	其他應付款	1,339	無顯著不同	-
	Lite-On S&D Inc.		1	各項費用	1,351	無顯著不同	-
	旭麗電子(廣州)公司		1	其他應收款	36,194	無顯著不同	-
	Lite-On International Holding Co., Ltd.		1	其他應收款	214,942	無顯著不同	-
	Lite-On International Holding Co., Ltd.		1	其他應付款	154,711	無顯著不同	-
	旭榮電子(深圳)公司		1	應付帳款	16,537	無顯著不同	-
	旭榮電子(深圳)公司		1	進貨	68,044	無顯著不同	-
	旭榮電子(深圳)公司		1	各項費用	461	無顯著不同	-
	GVC Subic Corp.		1	其他應付款	1,496	無顯著不同	-
	I-Solutions Limited		1	其他應收款	112,501	無顯著不同	-
	I-Solutions Limited		1	應付帳款	202	無顯著不同	-
	I-Solutions Limited		1	其他應付款	18,797	無顯著不同	-
	I-Solutions Limited		1	進貨	1,004	成本加成	-
	I-Solutions Limited		1	其他收入	31,420	成本加成	-
	中寶運通(無錫)公司		1	應收帳款	1,616,021	無顯著不同	1
	中寶運通(無錫)公司		1	其他應付款	9,820	無顯著不同	-
	中寶運通(無錫)公司		1	銷貨	2,709,633	成本加成	1
	傑群科技公司		1	其他應收款	2,298	無顯著不同	-
	光寶科信息技術(北京)公司		1	各項費用	4,229	無顯著不同	-
	寶益精密工業公司		1	其他應付款	2,616	無顯著不同	-
	寶益精密工業公司		1	各項費用	2,485	無顯著不同	-
	Lite-On Overseas Trading Co., Ltd. (原名: G-Prime Computer Co., Ltd. (BVI))		1	其他應收款	511,625	無顯著不同	-

(接次頁)

(承前頁)

編號 (註一)	交易人 名稱	交易往來對象	與交易人之關係(註二)	交易科目	往來金額	來往條件	情形 佔合併總營收或總資產之比率(註三)
		Lite-On Overseas Trading Co., Ltd. (原名: G-Prime Computer Co., Ltd. (BVI))	1	應付帳款	\$ 4,740,362	無顯著不同	3
		Lite-On Overseas Trading Co., Ltd. (原名: G-Prime Computer Co., Ltd. (BVI))	1	進貨	17,523,265	成本加成	8
		Lite-On Overseas Trading Co., Ltd. (原名: G-Prime Computer Co., Ltd. (BVI))	1	其他收入	45	成本加成	-
		Lite-On Overseas Trading Co., Ltd. (原名: G-Prime Computer Co., Ltd. (BVI))	1	各項費用	22,191	無顯著不同	-
		Lite-On China Holding Co., Ltd.	1	其他應收款	792,527	無顯著不同	-
		LTC International Ltd.	1	其他應收款	19,740	無顯著不同	-
		旭麗電子(東莞)公司	1	應付帳款	8,951	無顯著不同	-
		敦南科技公司	1	其他應收款	3,263	無顯著不同	-
		Silittech Technology Corp. Ltd. (HK)	1	其他應付款	884	無顯著不同	-
		B.H. Precision Industrial Co., Ltd. (BVI)	1	其他應付款	4,415	無顯著不同	-
		力信興業公司	1	應付帳款	456,139	無顯著不同	-
		力信興業公司	1	其他應付款	4	無顯著不同	-
		力信興業公司	1	進貨	113,641	成本加成	-
		Lite-On Japan (S) Pte. Ltd.	1	應收帳款	63,090	無顯著不同	-
		Lite-On Japan (S) Pte. Ltd.	1	其他應收款	68	無顯著不同	-
		Lite-On Japan (H.K.) Ltd.	1	應收帳款	30,951	無顯著不同	-
		Lite-On Japan (H.K.) Ltd.	1	其他應收款	1,440	無顯著不同	-
		L&K Industries Philippines, Inc.	1	應收帳款	3,194	無顯著不同	-
		ColorBox (L) Bhd.	1	其他應收款	23,143	無顯著不同	-
		Lite-On Electronics (Europe) Ltd.	1	銷貨	2,734,557	成本加成	1
		Lite-On Electronics (Europe) Ltd.	1	其他收入	19,909	成本加成	-
		Lite-On Electronics (Europe) Ltd.	1	各項費用	32,011	無顯著不同	-
		Maxi Switch Inc.	1	其他收入	34	成本加成	-
		光寶通信(廣州)公司	1	其他收入	36	成本加成	-
		敦揚科技公司	1	各項費用	306	無顯著不同	-
		China Bridge (BVI) Ltd.	1	各項費用	1,801	無顯著不同	-
		龍生工業公司	1	各項費用	7,380	無顯著不同	-
		LET (HK) Ltd.	1	銷貨	14,709	無顯著不同	-
		LET (HK) Ltd.	1	進貨	33,290,774	成本加成	15
		LET (HK) Ltd.	1	營業費用	212,555	無顯著不同	-
		LET (HK) Ltd.	1	應收帳款	17,549	無顯著不同	-

(接次頁)

(承前頁)

編號 (註一)	交易人稱	交易往來對象	與交易人之關係(註二)	交易往來對象	科目	交易往來		情形
						金額	條件	
2	閩暉實業公司	LET (HK) Ltd.	1	其他應收款	\$ 280,258	無顯著不同	-	
		LET (HK) Ltd.	1	應付帳款	2,477,271	無顯著不同	1	
		LET (HK) Ltd.	1	其他應付款	158,553	無顯著不同	-	
		Lite-On Sales & Distribution Inc.	1	銷貨	2,264,334	按約定價格	1	
		Lite-On Sales & Distribution Inc.	1	應收帳款	817,600	無顯著不同	-	
		Lite-On Sales & Distribution Inc.	1	其他應收款	15,592	無顯著不同	-	
		Lite-On Sales & Distribution Inc.	1	其他應付款	1,918	無顯著不同	-	
		Lite-On Americas Inc.	1	銷貨	1,622,526	按約定價格	1	
		Lite-On Americas Inc.	1	應收帳款	234,564	無顯著不同	-	
		Lite On Americas Inc.	1	其他應收款	70,055	無顯著不同	-	
		Lite On Americas Inc.	1	其他應付款	4,173	無顯著不同	-	
		Lite On (USA) International Inc.	1	其他應收款	12,705	無顯著不同	-	
		Lite On (USA) International Inc.	1	其他應付款	24,980	無顯著不同	-	
		建興電子科技(德國)公司	1	營業費用	94	無顯著不同	-	
		建興電子科技(德國)公司	1	應收帳款	1,677	無顯著不同	-	
		建興電子科技(荷蘭)公司	1	其他應付款	8,737	無顯著不同	-	
		建興電子科技(荷蘭)公司	1	營業費用	90,249	無顯著不同	-	
		High Yield Group Co., Ltd.	1	其他應收款	1,766,711	無顯著不同	1	
		Silittech (BYT) Holding Ltd.	3	其他應收款	391,152	無顯著不同	-	
		Silittech Technology Corporation Sdn. Bhd.	3	銷貨	4,182	-	-	
Silittech Technology Corporation Sdn. Bhd.	3	應收帳款	1,298	無顯著不同	-			
Silittech Technology Corporation Sdn. Bhd.	3	其他應收款	427	無顯著不同	-			
Silittech Technology Corporation Ltd.	3	進貨	1,895,365	按約定價格	1			
Silittech Technology Corporation Ltd.	3	應付帳款	548,212	無顯著不同	-			
Silittech Technology (Europe) Ltd.	3	營業費用	9,254	無顯著不同	-			
閩暉電子(常熟)公司	3	其他應收款	7	無顯著不同	-			
閩暉科技(蘇州)公司	3	其他應收款	3,373	無顯著不同	-			
旭盈公司	3	其他應收款	2	無顯著不同	-			
旭榮電子(深圳)公司	3	銷貨	135,607	無顯著不同	-			
旭榮電子(深圳)公司	3	銷貨	193,520	無顯著不同	-			
旭榮電子(深圳)公司	3	進貨	511	按約定價格	-			
旭榮電子(深圳)公司	3	營業費用	36,069	無顯著不同	-			
旭榮電子(深圳)公司	3	應收帳款	2,510	無顯著不同	-			

(接次頁)

(承前頁)

編號 (註一)	交易人稱	交易往來對象	與交易人之關係(註二)	交易		往來		條件	情形 佔合併總營收或總 資產之比率(註三)
				科目	金額	科目	金額		
10	Lite-On Electronics HK Ltd.	無錫光寶光電公司	3	進貨	\$ 674,090	成本加成		-	
11	旭麗電子(廣州)公司	旭基公司 Lite-On Overseas Trading Co., Ltd. (原名: G-Prime Computer Co., Ltd.(BVI))	3	銷貨	11,118,947	無顯著不同		5	
		旭麗電子(東莞)公司	3	應收帳款	4,161,970	無顯著不同		3	
12	旭麗電子(東莞)公司	旭基公司 旭基公司 Lite-On Overseas Trading Co., Ltd. (原名: G-Prime Computer Co., Ltd.(BVI))	3	銷貨	4,207,331	無顯著不同		2	
		旭麗電子(東莞)公司	3	銷貨	1,392,793	成本加成		1	
		旭麗電子(東莞)公司	3	應收帳款	194,583	無顯著不同		-	
		旭麗電子(東莞)公司	3	銷貨	669,763	成本加成		-	
13	Lite-On China Holding Co., Ltd.	旭基公司	3	其他應收款	1,059,370	無顯著不同		1	
14	東莞旭福電腦公司	光寶電子(東莞)公司	3	其他應收款	158,597	無顯著不同		-	
		旭麗電子(東莞)公司	3	應收帳款	1,989,290	無顯著不同		1	
		旭麗電子(東莞)公司	3	銷貨	2,998,806	按約定價格		1	
15	Lite-On International Holding Co., Ltd.	LTC International (L) Bhd.	3	其他應收款	814,900	無顯著不同		-	
16	Lite-On S&D Inc.	Lite-On Trading USA, Inc.	3	銷貨	1,165,923	成本加成		1	
		東莞致力電腦公司	3	應收帳款	345,661	無顯著不同		-	
		東莞致力電腦公司	3	應收帳款	2,194,924	無顯著不同		1	
18	光寶科技(廣州)公司	旭麗電子(東莞)公司 旭麗電子(東莞)公司 Lite-On Overseas Trading Co., Ltd. (原名: G-Prime Computer Co., Ltd.(BVI))	3	進貨	5,497,755	成本加成		2	
		光寶科技(廣州)公司	3	應收帳款	3,154,078	無顯著不同		2	
		光寶科技(廣州)公司	3	銷貨	8,474,437	成本加成		4	
19	東莞致通電腦公司	光寶電子(東莞)公司 旭麗電子(東莞)公司 旭麗電子(東莞)公司 Lite-On Overseas Trading Co., Ltd. (原名: G-Prime Computer Co., Ltd.(BVI))	3	其他應收款	175,291	無顯著不同		-	
		東莞致通電腦公司	3	銷貨	4,368,275	成本加成		1	
		東莞致通電腦公司	3	應收帳款	556,737	無顯著不同		-	
20	G&W Technology (BVI) Limited	G&W Technology Limited	3	其他應收款	252,230	無顯著不同		-	

(接次頁)

(承前頁)

編號 (註一)	交易人稱	交易往來對象	與交易人之關係(註二)	交易往來		情形
				科目	金額	
21	光寶電子(天津)公司	Funbo Enterprises Ltd. (HK)	3	貨	\$ 612,976	按約定價格
22	光寶電子(東莞)公司	Funbo Enterprises Ltd. (HK)	3	應收帳款	210,880	無顯著不同
23	旭基公司	Lite-On Electronics Co., Ltd. (HK)	3	銷貨	113,849	—
		旭麗電子(廣州)公司	3	銷貨	8,835,611	無顯著不同
		旭麗電子(廣州)公司	3	應收帳款	1,102,153	無顯著不同
		LTC International (L) Bhd.	3	銷貨	7,148,414	無顯著不同
		I-Solutions Limited	3	銷貨	1,421,677	無顯著不同
		I-Solutions Limited	3	應收帳款	154,856	無顯著不同
24	建興電子科技(香港)公司	建興光電科技(廣州)公司	3	進貨	37,763,988	成本加成
		建興光電科技(廣州)公司	3	應付帳款	988,592	無顯著不同
		建興光電科技(廣州)公司	3	其他應收款	3,137,134	無顯著不同
		Lite-On Sales & Distribution Inc.	3	銷貨	2,264,334	無顯著不同
		Lite-On Sales & Distribution Inc.	3	應收帳款	1,079,048	無顯著不同
		Lite-On Americas Inc.	3	銷貨	1,622,525	無顯著不同
		Lite-On Americas Inc.	3	應收帳款	1,474,480	無顯著不同
25	Lite-On Sales & Distribution Inc.	Lite On Americas Inc.	3	進貨	250,509	按約定價格
		Lite-On Americas Inc.	3	銷貨	11,004	按約定價格
26	Silittech (BYT) Holding Ltd.	Silittech (Bermuda) Holding Ltd.	3	應付帳款	243,297	無顯著不同
		Silittech (Bermuda) Holding Ltd.	3	其他應收款	391,152	無顯著不同
27	Silittech (Bermuda) Holding Ltd.	Silittech Technology Corporation Ltd.	3	應付費用	31	無顯著不同
		Silittech Technology (Europe) Ltd.	3	其他應收款	303,143	無顯著不同
28	Silittech Technology Corporation Ltd.	旭盈公司	3	銷貨	916	無顯著不同
		Silittech Technology (Europe) Ltd.	3	其他應收款	357	無顯著不同
		旭榮電子(深圳)公司	3	營業費用	9,129	無顯著不同
		旭榮電子(深圳)公司	3	應付帳款	559,928	無顯著不同
		旭榮電子(深圳)公司	3	進貨	2,084,648	無顯著不同
		旭榮電子(深圳)公司	3	其他應收款	385	無顯著不同
		旭盈公司	3	進貨	27,676	無顯著不同
		旭盈公司	3	其他收入	492	無顯著不同
		旭盈公司	3	應付帳款	11,967	無顯著不同
29	閩暉電子(常熟)公司	旭盈表面處理(深圳)公司	3	其他應收款	5,090	無顯著不同
		旭榮電子(深圳)公司	3	銷貨	81,541	無顯著不同
		旭榮電子(深圳)公司	3	應收帳款	47,011	無顯著不同
		旭榮電子(深圳)公司	3	其他應收款	20	無顯著不同

(接次頁)

(承前頁)

編號 (註一)	交易人稱	交易往來對象	與交易人之關係(註二)	交易往來		情形		
				科目	金額			
30	LSIE	蘇州福泰公司 蘇州福泰公司 惠州力信公司 惠州力信公司 蘇州力信公司 蘇州力信公司 蘇州力信公司 蘇州力信公司 蘇州力銘公司 蘇州力銘公司	3 3 3 3 3 3 3 3 3 3	應付關係人款項	\$ 57,825	—	估合併總營收或總資產之比率(註三)	
				進貨	354,895	無顯著不同		-
				應付關係人款項	493,116	—		-
				進貨	1,592,186	無顯著不同		1
				應收關係人款項	165,048	—		-
				預收款項	65,855	—		-
				應付關係人款項	62,813	—		-
				進貨	402,491	無顯著不同		-
				應收關係人款項	487,672	—		-
				進貨	1,891,402	無顯著不同		1
31	Logah	蘇州力銘公司 蘇州力銘公司	3 3	應付關係人款項	628,647	—	-	
				銷貨	466,072	無顯著不同	-	

註一：母公司及子公司相互間之業務往來資訊應分別於編號欄註明，編號之填寫方法如下：

母公司填 0。

子公司依公司別由阿拉伯數字 1 開始依序編號。

註二：與交易人之關係有以下三種，標示種類即可：

母公司對子公司。

子公司對母公司。

子公司對子公司。

註三：交易往來金額佔合併總營收或總資產比率之計算，若屬資產負債科目者，以年底餘額佔合併總資產之方式計算；若屬損益科目者，以年度累積金額佔合併總營收之方式計算。

註四：合併個體間之所有交易於編製合併財務報表時業已沖銷。

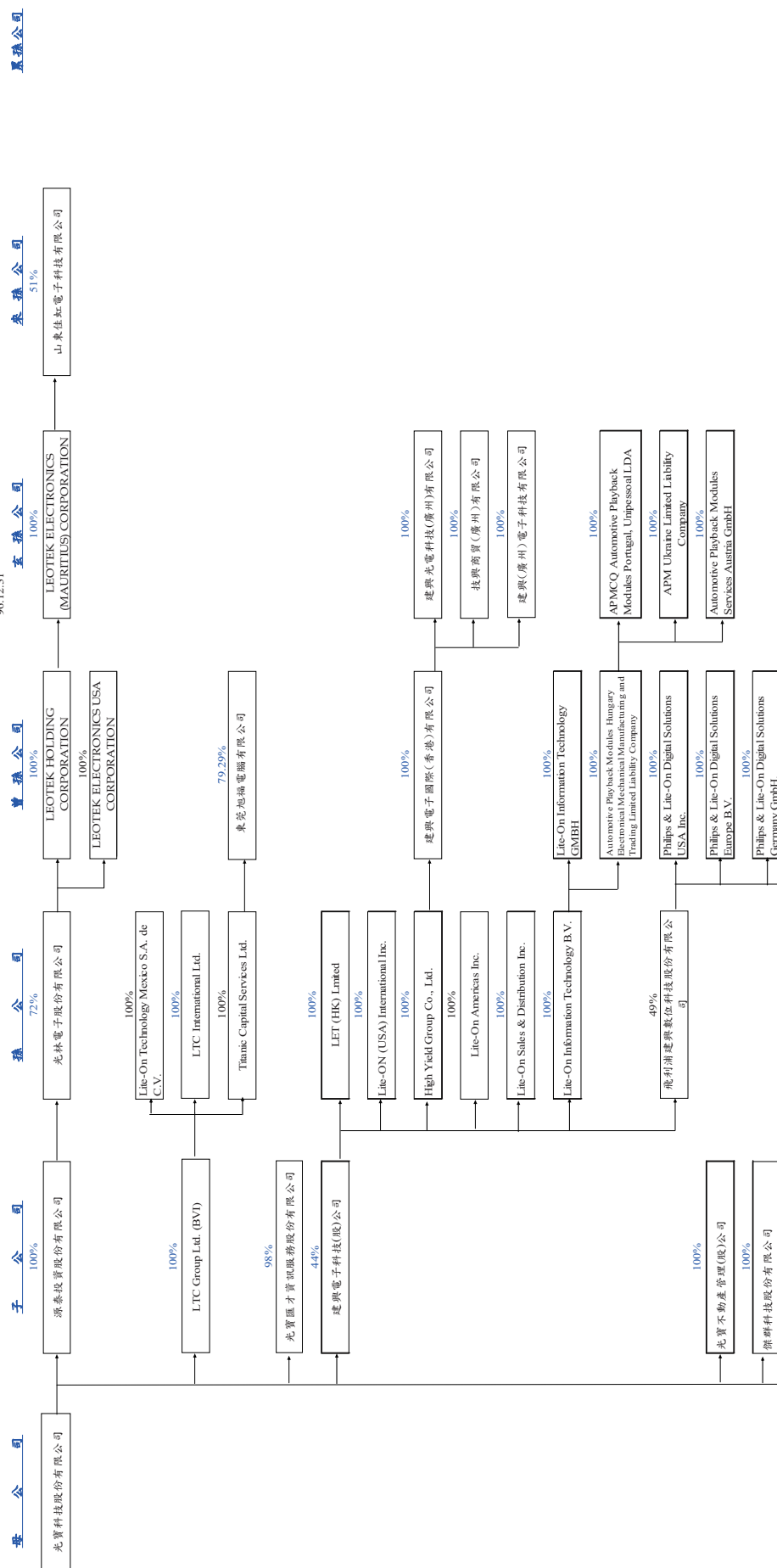
光寶科技股份有限公司及其子公司
投資關係及持股比例架構圖

民國九十六及九十五年十二月三十一日

附表十四

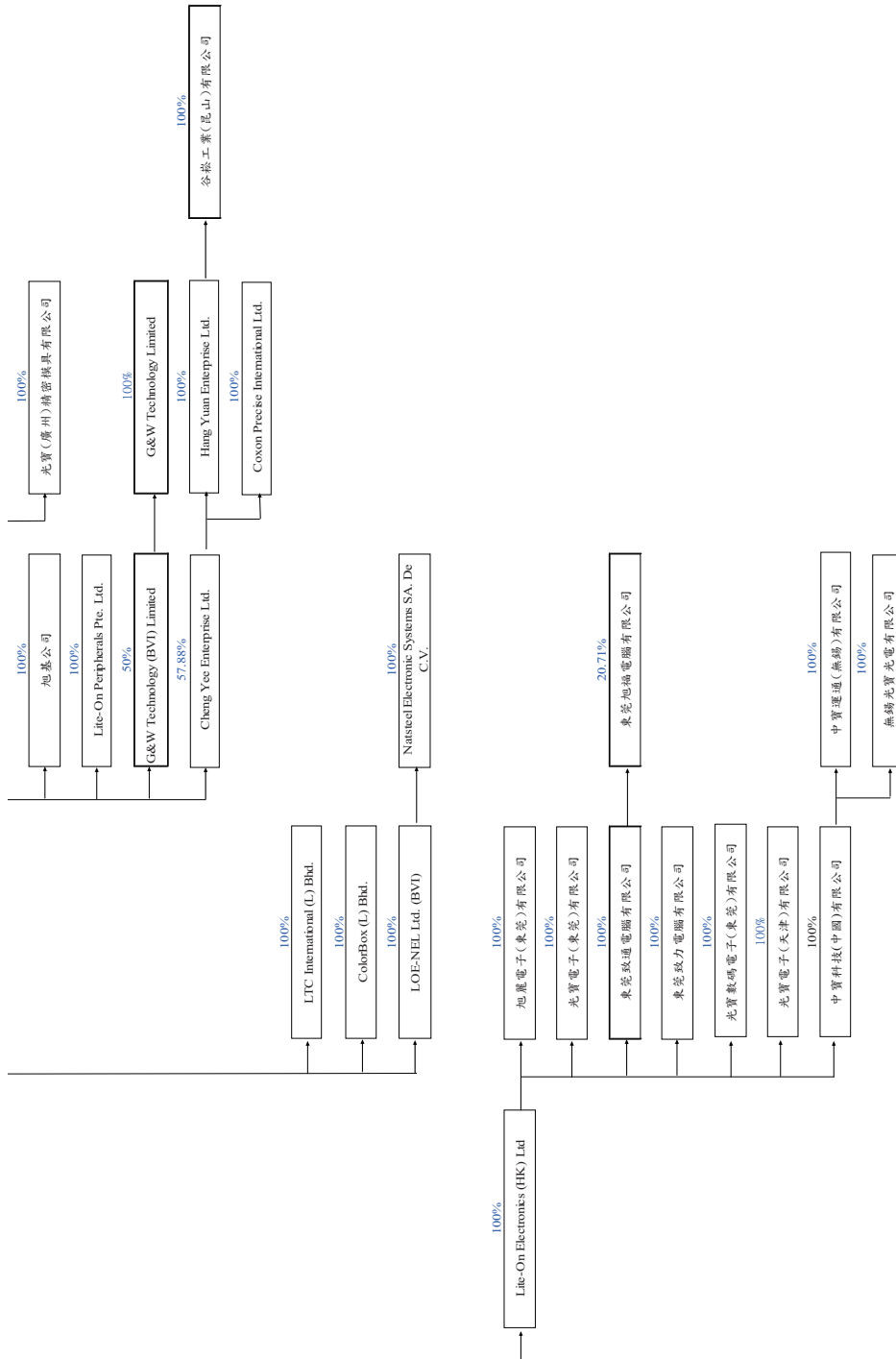
九十六年十二月底

關係企業組織圖 (投資架構)





財務概況



星環公司

榮臻公司

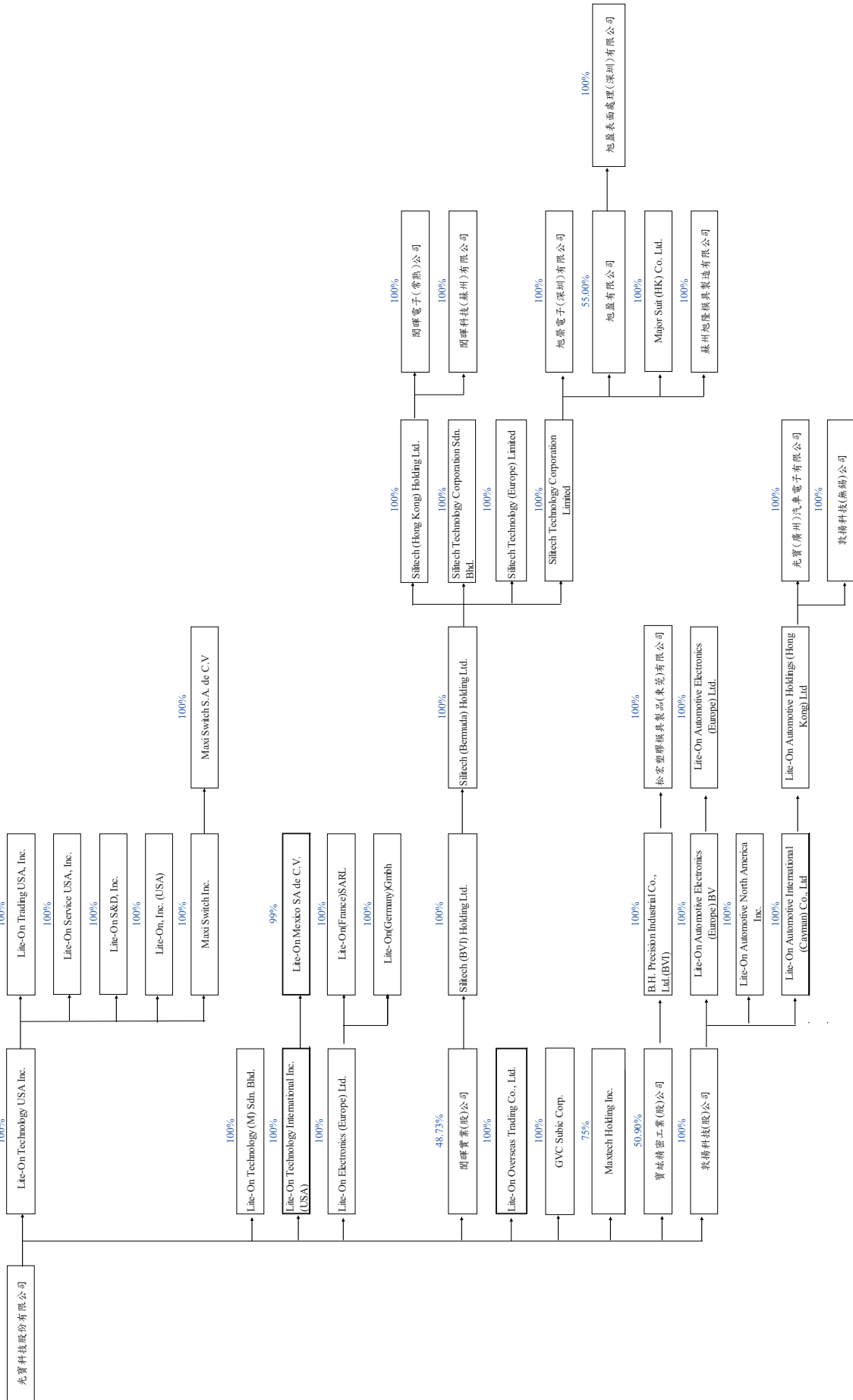
宏臻公司

豐臻公司

孫公司

子公司

母公司



財務概況

光寶公司

子公司

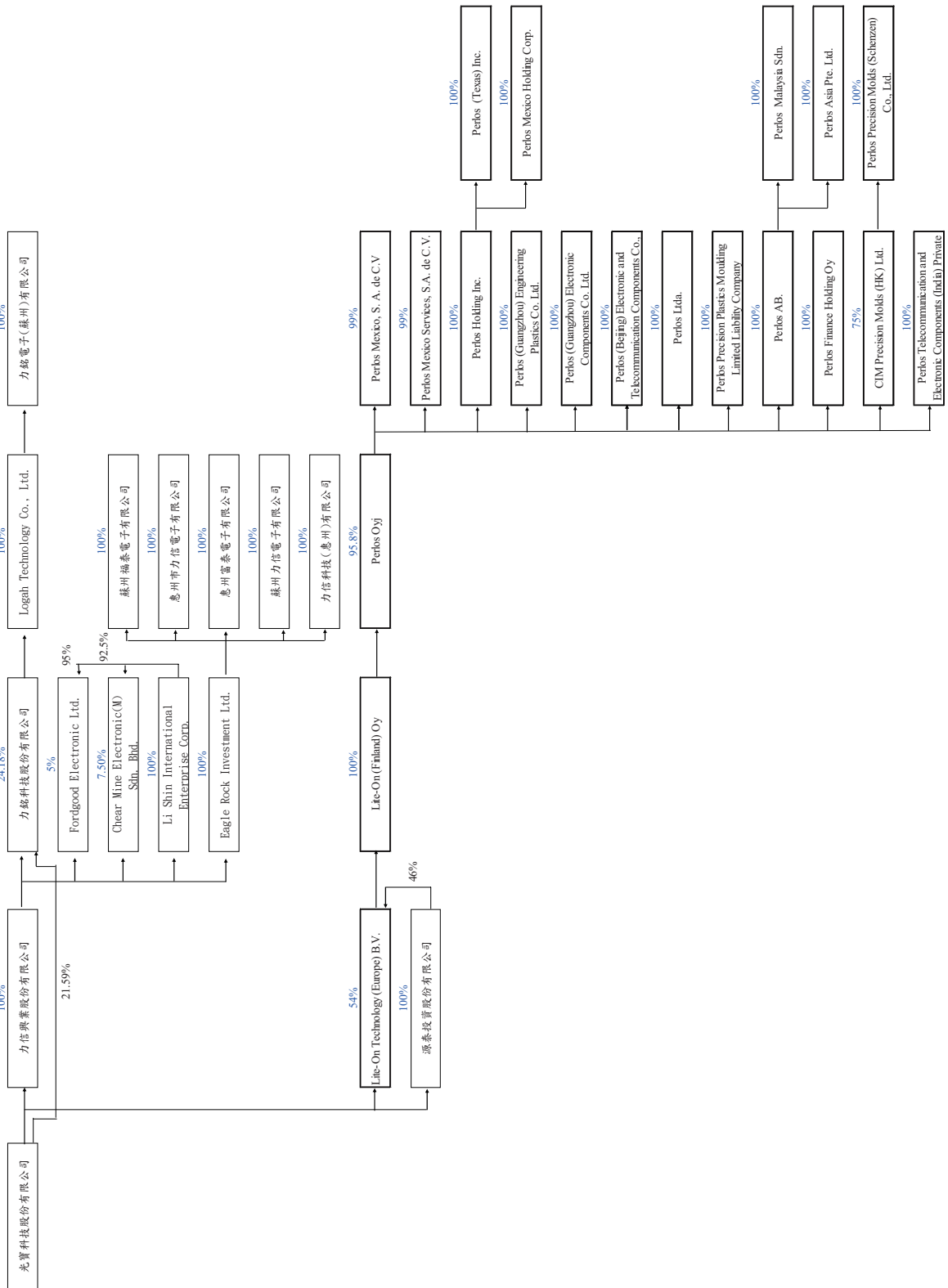
孫公司

曾孫公司

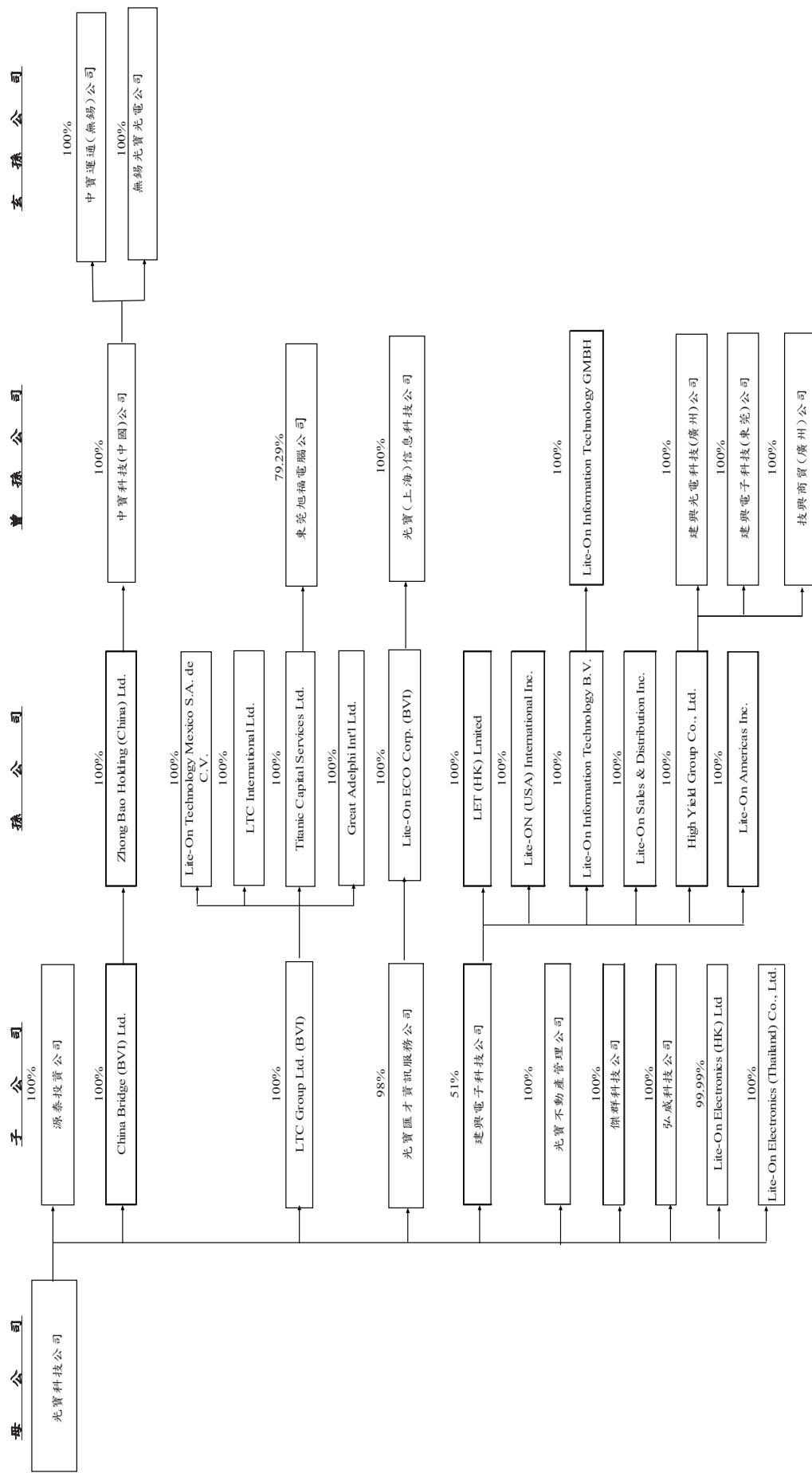
孫公司

子公司

母公司

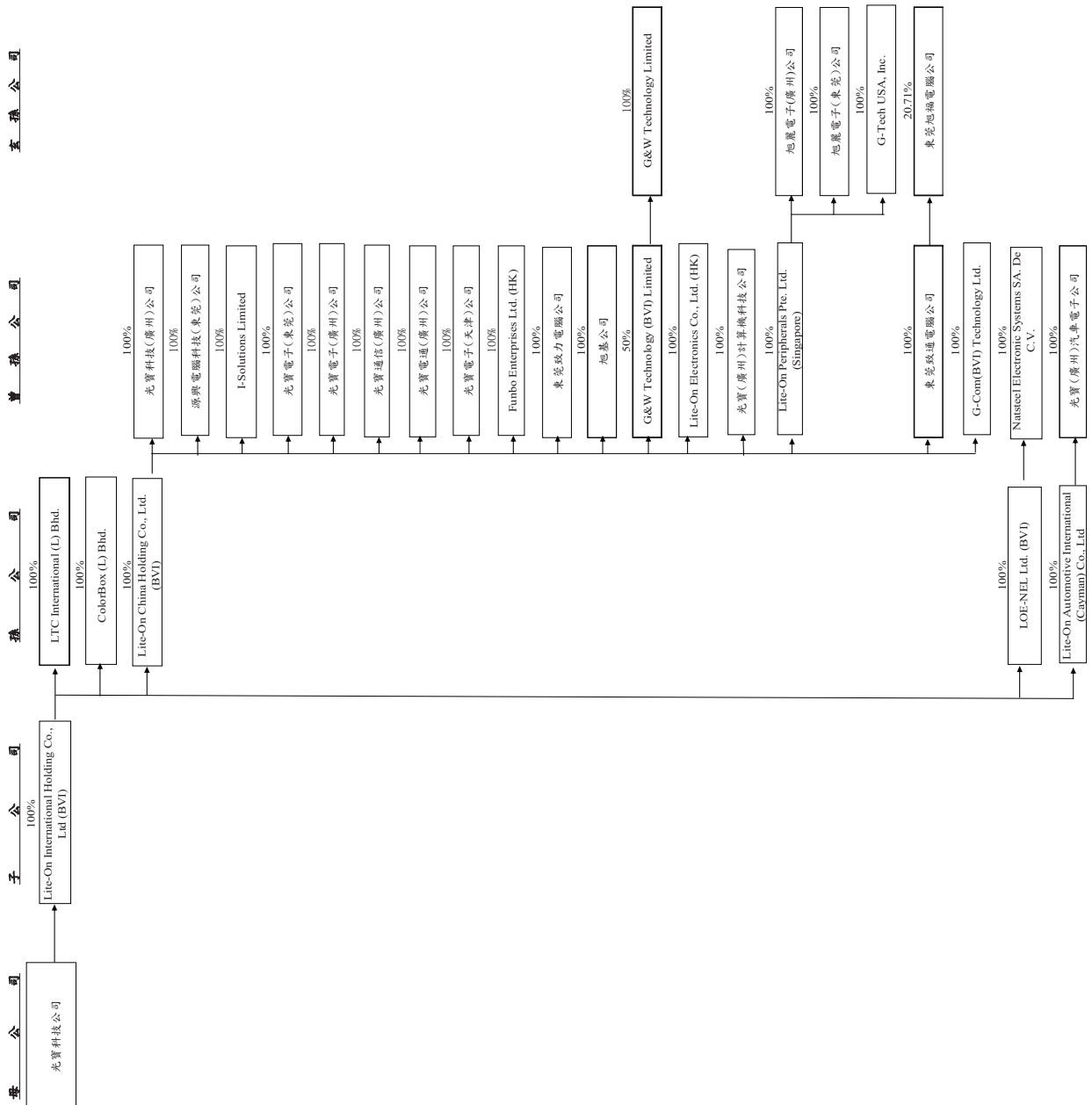


九十五年十二月底



財務概況

財務概況

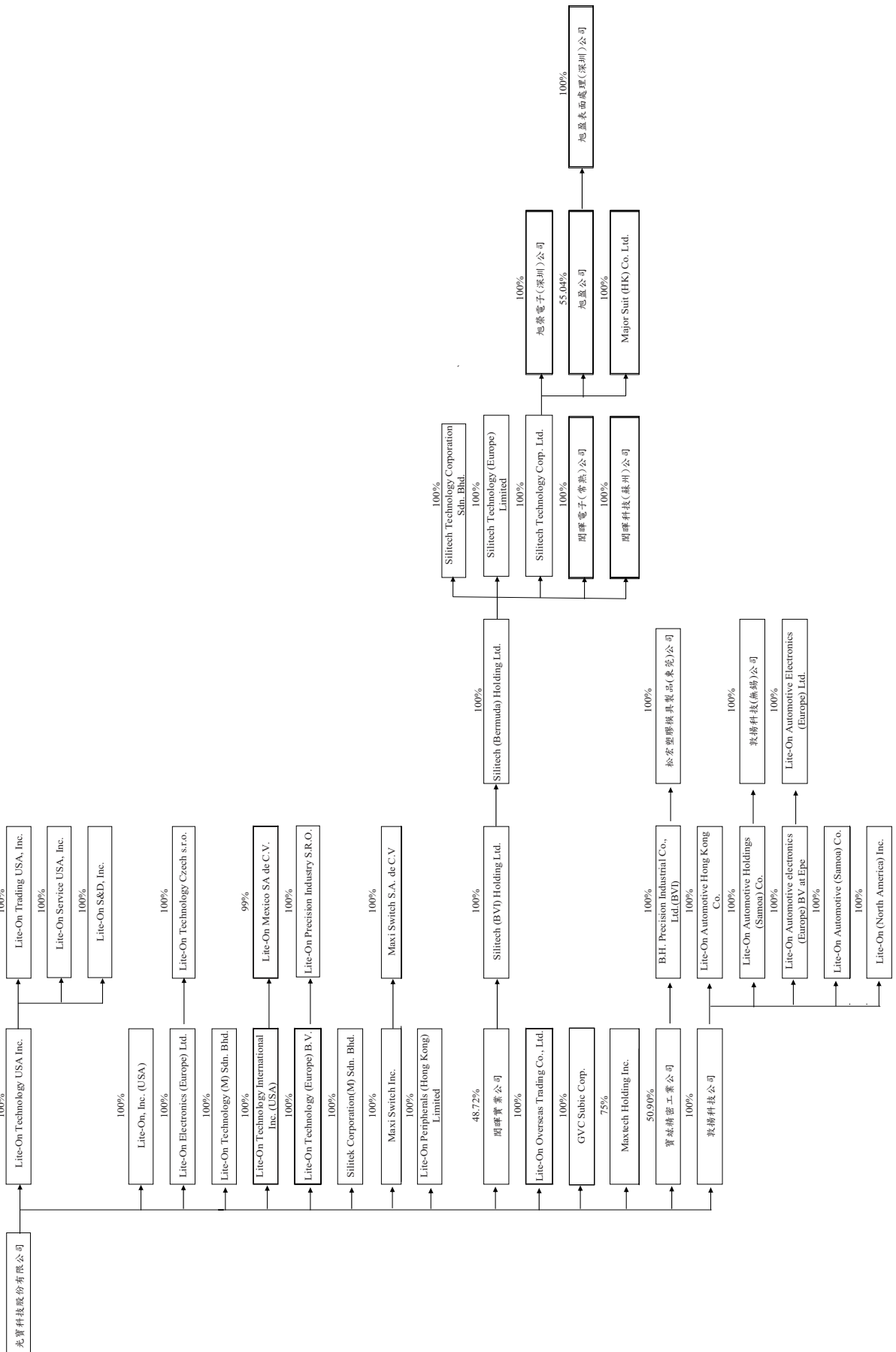


子公司

孫公司

孫公司

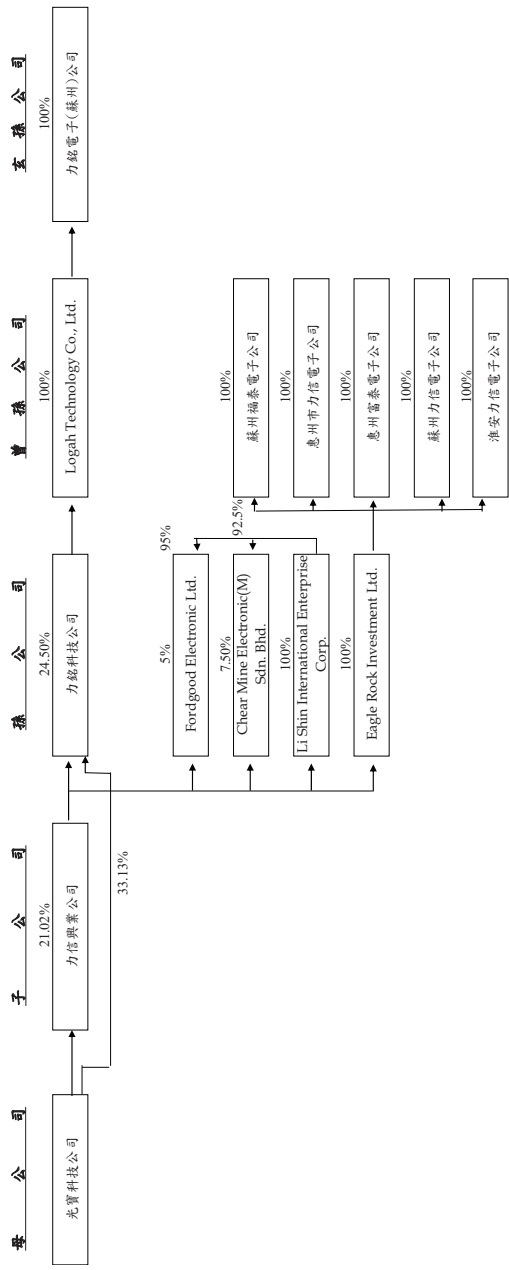
孫公司



財務概況



財務概況



六、公司及其關係企業最近年度及截至年報刊印日止，如有發生財務週轉困難情事，應列明其對本公司財務狀況之影響（前項第六款所稱關係企業，係指符合公司法第三百六十九條之一規定者。）：無。

柒、財務狀況及經營結果之檢討分析與風險事項

一、財務狀況分析

單位：新台幣仟元

項目	年度	95 年度	96 年度	差 異	
				金額	%
流動資產		60,356,002	47,423,492	(12,932,510)	(21)
固定資產		3,257,387	3,522,541	265,154	8
其他資產		605,805	448,847	(156,958)	(26)
資產總額		105,707,970	119,656,140	13,948,170	13
流動負債		39,708,265	43,468,212	3,759,947	9
長期負債		1,846,573	13,506,867	11,660,294	631
負債總額		42,757,014	58,063,349	15,306,335	36
股本		29,081,192	21,802,163	(7,279,029)	(25)
資本公積		21,555,808	25,700,275	4,144,467	19
保留盈餘		13,150,059	13,533,150	383,091	3
股東權益總額		62,950,956	61,592,791	(1,358,165)	(2)

(一) 公司最近二年度資產、負債及股東權益發生重大變動項目(前後期變動達百分之二十以上，且變動金額達新臺幣一千萬元者)之主要原因及其影響及未來因應計畫。

- 1.96年度流動資產減少，主要係增加採權益法之長期股權投資及支付減資款所致。
- 2.96年度其他資產減少，主要係軟體成本及權利金等之遞延費用逐期攤提所致。
- 3.96年度長期負債增加，主要係考量財務結構之健全，遂償還短期借款而增加中長期借款所致。
- 4.96年度股本減少，主要係本公司辦理減資所致。

二、經營結果分析

(一)、經營結果比較分析

單位：新台幣仟元；%

項目	95 年度	96 年度	增(減)金額	變動比例%
營業收入總額	144,421,053	167,110,355	22,689,302	16
減：銷貨退回及折讓	1,024,811	981,600	(43,211)	(4)
營業收入淨額	143,396,242	166,128,755	22,732,513	16
營業成本	132,142,915	155,460,698	23,317,783	18
營業毛利	11,364,543	10,879,741	(484,802)	(4)
營業費用	7,864,089	8,382,469	518,380	7
營業利益	3,500,454	2,497,272	(1,003,182)	(29)
營業外收入及利益	6,971,796	7,868,976	897,180	13
營業外費用及損失	1,284,033	1,173,356	(110,677)	(9)
繼續營業部門稅前淨利	9,188,217	9,192,892	4,675	-
所得稅費用	786,258	702,675	(83,583)	(11)
繼續營業部門稅後淨利	8,401,959	8,490,217	88,258	1

1、最近二年度增減比例變動分析說明：本年度營業利益減少，主要係本年度營業收入成本均較上年度成長，且相關銷售費用增加所致。

2、公司主要營業內容改變之原因，若營運政策、市場狀況、經濟環境或其他內外因素已發生或預期將發生重大之變動，其事實及影響變動與對公司未來財務業務之可能影響及因應計畫：無。

3、預期未來一年度銷售數量及其依據與公司預期銷售數量得以持續成長或衰退之主要影響因素。

① 參考包括IDC與Gartner等市場研究機構之研究報告，本公司對未來主要產品（服務）相關市場規模與成長性研判如下：

本公司主要產品 (服務)相關市場	預估 97 年市場規模	預估未來 2~3 年之 年度複合成長率(%)
電源供應器	超過 200億美金	約 5 ~ 10
影像產品	超過 8千1百萬台	約 10
光電產品	超過 80 億美金	約 15

② 競爭利基及發展遠景

A. 本公司具備優異的研發設計能力，無論在手機、影像、網路與週邊零組件產品，均可為客戶提供全套整合解決方案（不含通路行銷），並以全面性的產品提供客戶一次購足的服務，使得本公司與傳統 EMS/ODM廠之間有明顯之區隔。



- B.在影像產品方面，兼具掃描和噴墨印表模組之技術和量產實力，使本公司成為客戶ODM/OEM 合作供應商的首選。
- C.在零組件產品方面，本公司具有上下游整合的優勢並深耕研發，以專注的資源持續開發新產品。
- D.產品生命週期縮短、新產品功能日新月異、單價持續下降、成本壓力、以及服務必須遍及全球的客戶等等，乃是資訊及電子產業的共同課題，本公司因具備高效率、精緻化跨國經營管理的管理團隊，將可持續擴大競爭優勢。

三、現金流量分析

(一) 最近年度現金流量變動分析

單位：新台幣仟元

期初現金 餘額(1)	全年來自營業活動 淨現金流量(2)	全年現金流 出量(3)	現金剩餘(不足) 數額(1)+(2)-(3)	現金不足額之補救措施	
				投資計畫	理財計畫
21,103,215	6,067,836	25,549,459	1,621,592	—	—

- 營業活動：淨現金流入6,067,836仟元，主要係銷售交易所產生之淨現金流入及採權益法計價之長期股權投資所收取之現金股利所致。
- 投資活動：淨現金流出17,688,288仟元，主要係增加採權益法之長期股權投資所致。
- 融資活動：淨現金流出7,861,171仟元，主要係發放現金股利、減資退還股款所致。
現金不足額之補救措施及流動性分析：不適用。

(二) 流動性分析及流動性不足之改善計畫

項目	年度	95 年度	96 年度	增(減)比率(%)
	現金流量比率		29.97	13.96
現金流量允當比率		79	78.03	(1.23)
現金再投資比率		7.59	(1.15)	(115.15)

增減比率變動分析說明：

(1)現金流量比率下降，主要係因本年度營業活動之淨現金流入減少所致。

(2)現金再投資比率下降，主要係因本年度營業活動之淨現金流入或減少及長期股權投資增加所致。

(3)流動性不足之改善計畫：不適用

(三) 未來一年現金流動性分析

單位：新台幣仟元

期初現金 餘額(1)	預計全年來自營業 活動淨 現金流量(2)	預計現金流 出量(3)	預計現金剩餘(不足) 數額(1)+(2)-(3)	預計現金不 足額之補救措施	
				投資計畫	理財計畫
1,621,592	11,238,000	10,496,000	2,363,592	—	—

- 營業活動：淨現金流入11,238,000仟元，主要係銷售交易所產生之淨現金流入及採權益法計價之長期股權投資所收取之現金股利暨盈餘匯回所致
- 投資活動：淨現金流出7,456,000仟元，主要係增加採權益法之長期股權投資以及購置固定資產所致。
- 融資活動：淨現金流出3,040,000仟元，主要係發放現金股利所致。
預計現金不足額之補救措施及流動性分析：不適用。



四、最近年度重大資本支出對財務業務之影響

1. 重大資本支出之運用情形及資金來源

單位：新台幣仟元

計 劃 項 目	實際或預期 之資金來源	實際或預 期完 成 日	所需資金 總 價	實 際 或 預 定 資 金 運 用 情 形					
				95 年度	96 年度	97 年度	97 年度	98 年度	99 年度
導入電子化支出	營運資金	97 年 12 月	\$231,068	\$82,768	\$62,349	\$85,950	\$ -	\$ -	\$ -

2. 預期可能產生效益說明：不適用。

五、轉投資政策

最近年度轉投資政策，其獲利或虧損之主要原因、改善計畫及未來一年投資計畫：

- (一)、轉投資政策：本公司未來將持續專注核心科技事業的成長，轉投資將與本公司核心事業相關為主。
- (二)、未來一年投資計畫：積極處分非核心事業。

六、風險管理及評估

本公司以負責任的態度保護股東及投資人的投資報酬，為了極大化股東報酬和降低企業經營的風險，本公司非常重視並落實風險管理，採行整合的風險管理架構 (Integrated Risk Management Structure)，以達到經營風險和投資之間的動態管理與平衡。

在組織方面，由跨足不同專業產品領域的事業群及事業部所組成，為因應經營環境與產業之變化，研擬策略與行動方案。各事業群及事業部專業經理人肩負各自不同的短、中、長期營收成長、獲利、ROIC等績效目標，並透過定期的「經營策略會議」檢視經營環境與產業之變化與相關風險。

在管理方面，本公司透過定期的策略檢討、經營績效檢討與決策會議，有效地衡量外在環境的變化與衝擊，必要時調整年度計劃，或對事業群及事業部之發展策略和產品業務內容，作出適當的因應決策。此外，對於利率、資金運用、政策法令等變化、企業形象及危機處理等方面，也有明確的控管制度和作業程序。

(一) 最近年度利率、匯率變動、通貨膨脹情形對公司損益之影響及未來因應措施。

本公司業已指派專人因應金融市場之利率、匯率的變動，適時執行避險作業，並即時提出相關因應措施。

(二) 最近年度從事高風險、高槓桿投資、資金貸與他人、背書保證及衍生性商品交易之政策、獲利或虧損之主要原因及未來因應措施。

1. 本公司並未從事高風險、高槓桿投資。

2. 資金貸與及背書保證政策：

(1) 資金貸與：

(a) 本公司資金貸與他人總額，不得超過本公司最近期財務報表淨值之40%。

(b) 本公司資金貸與直接及間接持有表決權不超過百分之五十之公司，其貸與資金總額不得超過該借支公司實收資本額之40%；本公司對轉投資直接及間接持有表決權百分之五十以上之公司，其資金貸與個別之限額則不受前項之限制，但不得超過本公司最近期財務報表淨值之40%。

(c) 本公司資金貸與有業務往來或短期融通資金必要之公司，除本辦法2.2.2另有規定外，其貸與資金總額亦不得超過該借支公司實收資本額之5%。

(2) 背書保證：

(a) 本公司對外背書保證總金額，不得超過公司最近期財務報表淨值之百分之四十。

(b) 本公司對直接及間接持有表決權超過百分之五十以上之單一子公司、孫公司或母公司(1.3.2.2及1.3.2.3)為背書保證時，其個別背書保證總額不得超過本公司最近期財務報表淨值之百分之十。

(c) 除本辦法另有規定外，本公司對單一公司個別背書保證金額，均不得超過本公司最近期財務報表淨值百分之十；本公司對有業務關係之公司為背書保證時，除本辦法另有規定外，

其個別背書保證金額應以最近十二個月之業務往來累積交易總額為限，且不得超過該被保證公司實收資本額之百分之五。

(d) 本公司背書保證之期限以一年為限，如屆期有延展之必要，應依本辦法2.7.1及2.7.2規定辦理。

3. 本公司並無任何因背書保證而產生虧損之情況。

4. 衍生性商品交易政策：

(1) 按本公司"取得或處分資產處理程序"訂定之政策及因應措施辦理。

(2) 避險部位係採帳列資產、負債相抵後之淨部位外，另得考慮未來營運所需之部位為外匯避險操作依據。

(3) 衍生性商品交易應以確保本公司業務之經營利潤，規避因匯率、利率或資產價格波動所引起之風險為目標，而非投機獲利。

5. 本公司並無任何因操作交易性衍生性金融商品而產生虧損之情況。

(三) 未來研發計畫及預計投入之研發費用

本公司研發計畫主要因應未來產業趨勢和因應客戶需求為主，持續確保全公司於外界產業環境變化之下，仍能保有因應風險的技術競爭力。

除了產品與技術的研發投資，本公司也大力投資於人員之培育，除了有計劃地提供員工各項技術與管理相關職能的訓練，也建置有供內部使用的市場情報分享平台(MIW)與技術知識分享平台(TIW)，讓研發菁英能夠持續自我充實與成長。

未來研發主軸仍將以現有產品線的延伸為主，並透過策略聯盟、產學合作等方式，進行更廣泛產業技術之佈局，例如：可再生能源、次世代照明、先進的光機電與製程技術等領域。

每年研發費用維持在營業額的1-2%，視個別技術研發與投資需求而定。

(四) 國內外重要政策及法律變動對公司財務業務之影響及因應措施。

1. 2006年5月24日修正通過之「商業會計法」第64條規定，商業對業主分配之盈餘，不得作為費用或損失，此規定已排除過去員工分紅不得作為公司費用之規定。其後經經濟部2007年1月24日經商字第09600500940號函令規定，有關員工分紅之會計處理，應列為費用，並自2008年1月1日生效。故自2008年起公司將無法繼續將員工紅利之分配列為公司盈餘分配，而須將紅利金額依市價改列為公司費用，如此將減少公司之當期損益，對公司之EPS及股價均會有負面之影響。另一方面若公司為減低費用支出而減少其員工所配發之股票數額，將會造成人才流失之潛在衝擊。本公司針對此一法令變革，除以本次發行之員工認股權憑證因應外，並正研擬其他因應之解決方案，以期將前揭之各項潛在負面影響減至最低。

2. 大陸在2007年公佈，於2008年1月1日正式實施之「勞動合同法」規定包括：

(1) 強制簽訂勞動合同：雇主自僱用勞工之日起一個月內，應與勞動者訂立書面合同，超過一個月不滿一年內，未訂立勞動合同者，應對勞動者每月支付二倍的工資；雇主滿一年未訂立勞動合同者，視為已訂立無固定期限勞動合同；

(2) 無固定期限勞動合同：勞動者連續工作滿十年，須簽訂無固定期限勞動合同；雇主與勞動者連續簽訂兩次勞動合同後，第三次的勞動合同即必須簽立無固定期限勞動合同；

(3) 資遣費：勞動者遭資遣時，勞動者工作滿一年支付一個月工資；工作六個月以上不滿一

年的，按一年計算；工作不滿六個月的，支付半個月的工資；

(4)解雇員工：雇主依一定條件解除勞動合同，必須於三十日前以書面形式通知勞動者本人，或額外支付勞動者一個月工資；惟應將理由事先通知工會。本公司人事部門已根據勞動合同法修訂大陸子公司之員工勞動合同和相關規章制度，以符合當地要求。自2008年1月1日起開始實施的「企業所得稅法」，除特定區域和特定產業外將外商的企業所得稅由原優惠稅率15%提升至新稅率25%，此項調整對成立時間已經超過10年和已過優惠期的部分子公司可降低成本；對於新設立公司，本公司財會部門已研究因應之配套措施和解決方案，以期將前揭之各項潛在負面影響減至最低。

(五) 科技改變及產業變化對公司財務業務之影響及因應措施

產業推陳出新，科技日新月異，是3C產業競爭的常態。只有充分掌握產品趨勢與關鍵技術，才能維持企業營收成長和獲利性。為避免少數產品線業績變化對營收和獲利的不利影響，本公司除了加強研發佈局，並透過緊密的定期策略檢討與績效管理，維持公司事業群/事業部的良好營收獲利組合，使公司業績和獲利維持穩健的成長。本公司的全球產銷、存貨管理一向穩健嚴謹，產品研發也與時俱進，所以科技的改變及產業變化，反而創造了更多相對於同業有利的市場機會。

(六) 最近年度企業形象改變對企業危機管理之影響及因應措施

本公司重視企業聲譽的維護，積極保護公司形象和致力投入社會公益活動。本公司設有應變小組處理任何有可能影響本公司形象的意外狀況，應變計劃包括狀況分析、影響評估、因應狀況的解決方案、以及適當的預警措施等，為配合作好企業危機之管理與預防。

(七) 進行併購的預期效益及可能風險

公司於96年8月13日董事會通過Perlos跨國投資案，於芬蘭時間96年10月22日完成Perlos公開收購程序，目前持股95.84%股權，Perlos正式納入光寶科技旗下子公司。光寶集團現有的手機Cluster群聚供應鏈包括：LED顯示裝置、閃光燈、手機相機模組、螢幕按鍵背光、手機按鍵、鏡頭及GPS衛星導航定位系統等多種關鍵零組件；收購Perlos，更增加手機機殼、天線及機電模組製造等產品服務。雙方攜手合作，將為客戶提供一次購足(one-stop-shopping)之全方位服務。除了產品與服務的整合利益外，雙方客戶群與生產平台亦具備互補性，同時能發揮交叉行銷的優勢，有助於推動新興市場開發。

(八) 擴充廠房之預期效益、可能風險及因應措施。

本公司預估97年將投資約3300萬美元擴充廠房，以因應市場成長之產能需求，此資金來源將由營運資金支應。本公司營運資金充足，無資金不足之風險。

(九) 進貨或銷貨集中所面臨之風險及因應措施：無

(十) 董事、監察人或持股超過百分之十之大股東，股權之大量移轉或更換對公司之影響、風險及因應措施：無。

(十一) 經營權之改變對公司之影響及風險：無

(十二) 訴訟或非訟事件：

應列明公司及公司董事、監察人、總經理、實質負責人、持股比例超過百分之十之大股東及從屬公司已判決確定或尚在繫屬中之重大訴訟、非訟或行政爭訟事件，其結果可能對股東權益或證券價格有重大影響者，應揭露其系爭事實、標的金額、訴訟開始日期、主要涉訟當事人及截至年報刊印日止之處理情形。

繫屬法院（機關）及其案號	涉案當事人	訴訟開始日期	系爭事實、標的金額	目前處理情形
美國加州聖荷西地方法院	原告：本公司之銷售客戶 SONICBLUE Inc. 之 Official Committee of Unsecured Creditors 被告：光寶科技股份有限公司	破產聲請日：2003年3月21日	原告要求本公司將 SONICBLUE Inc. 於破產聲請日起前九十日內所支付予本公司之貨款共計 1,624 仟美元，返還予破產管理人並依比例重新分配予包含本公司在內之各債權人。	本公司業已委任律師。針對該訴訟案蒐集相關資料俾以進行後續抗辯程序。
英國倫敦之高等法院商事法庭	原告：光寶科技股份有限公司 被告：英商 Evesham Technology (破產聲請人：英商 Evesham Technology)	2007年5月23日 (破產聲請日：2007年8月3日)	Evesham 積欠本公司帳款共計 4,406 仟美元。 (經 Evesham Technology 聲請後已進入破產程序，故訴訟程序停止。)	本公司業已委任律師處理，並追查破產事務處理之瑕疵，對於未支付之應收款項部份，本公司已按其帳齡依政策提列適足之備抵呆帳。



美國加州聖塔安納地方法院	原告：本公司之銷售客戶 TRIGEM AMERICA Corporation 之破產管理人 被告：光寶科技股份有限公司	破產聲請日：2007年6月3日	破產管理人要求光寶科技將於破產聲請日前90天之內，TRIGEM所支付光寶科技之款項共約700仟美元先行返還予破產管理人，以供全體債權人分配。	本公司業已委任律師提出答辯。
美國國際貿易委員會 (International Trade Committee, ITC)	申請調查人：Gertrude Neumark Rothschild 被調查公司：本公司及其他LED相關廠商	調查申請日：2008年2月19日	申請調查人主張本公司產品涉及專利侵權	本公司認為該指控非屬事實，現正與其它被控廠商及外部律師密切合作，以儘速解決此爭議。

(十三) 其他重要風險：無

七、其他重要事項：無

捌、特別記載事項

一、關係企業相關資料：

(一) 關係企業組織圖(投資架構)：請參閱第299頁至第306頁之「投資關係及持股比例架構圖」。

(二) 關係企業營業狀況：

單位：新台幣千元

企業名稱	資本額	資產總額	負債總額	淨值	營業收入	營業利益	本年度損益 (稅後)	每股盈餘 (元)(稅後)
Lite-On Technology (Malaysia) Sdn. Bhd.	422,101	585,218	269,791	315,427	-	-10,000	-20,951	-0.49
Lite-On Technology International Inc. (USA)	97,329	120,710	3,882	116,828	34,504	2,126	1,570	0.52
Lite-On Mexico SA de C.V.	154	4,920	162	4,758	-	-1,401	-5,070	-32.50
Lite-On Overseas Trading Co., Ltd.	166,853	24,891,081	24,726,530	164,551	91,980,386	-3,590	-4,759	-0.93
源泰投資公司	8,527,714	9,669,188	10,130	9,659,058	86,539	74,609	67,635	0.08
光林電子公司	1,072,900	1,731,931	222,322	1,509,609	613,696	53,720	47,094	0.79
Leotek Electronics USA Corp.	67,239	151,604	130,315	21,289	525,506	-4,479	-3,433	-1.63
Leotek Holding Corp.	16,870	10,385	-	10,385	-	-	656	1.26
Leotek Electronics (Mauritius) Corp.	16,805	10,375	-	10,375	-	-	666	1.27
山東佳虹電子科技公司	32,767	23,030	2,699	20,331	104,308	509	1,285	NA
力銘科技公司	891,800	2,501,878	703,614	1,798,264	3,745,226	231,518	467,024	5.24
LOGAH TECHNOLOGY CO., LTD.	133,016	1,419,990	827,352	592,638	4,390,511	173,116	382,378	2.87
力銘電子(蘇州)公司	133,016	1,887,121	1,535,119	352,002	3,909,598	237,715	204,922	1.54
Logah Technology (HK) Co., Ltd.	62,394	-	-	-	-	-	-	-
力信興業公司	2,550,728	5,941,457	1,499,099	4,442,358	1,938,197	155,801	516,542	2.03
Eagle Rock Investment Ltd.	661,351	1,850,533	359	1,850,174	-	5,018	125,738	6.17
Li Shin International Enterprise Corp.	218,940	3,553,064	2,643,311	909,753	6,595,727	172,498	159,392	23.62
蘇州福泰電子公司	348,235	1,027,217	497,055	530,162	1,091,372	60,878	27,611	NA
惠州力信電子公司	231,989	1,232,207	914,680	317,527	2,366,137	71,484	35,558	NA
蘇州力信電子公司	611,683	944,538	352,951	591,587	524,392	37,025	16,275	NA
惠州富泰電子公司	35,610	176,537	127,608	48,929	150,248	7,832	6,349	NA
淮安力信科技公司	201,679	179,164	3,939	175,225	30,524	-7,774	-16,455	NA
Fordgood Electronic Ltd.	49,915	53,806	177	53,629	-	-	734	0.06
Chear Mine Electronic (M) Sdn. Bhd.	73,303	46,352	246	46,106	-	-1,844	-2,710	-0.36
LTC Group Ltd. (BVI)	2,203,758	2,842,717	45,291	2,797,426	-	-122	274,616	9.59
Lite-On Technology Mexico S.A. DE C.V.	5,156	47,408	2,616	44,792	-	-3,045	3,230	1.86
LTC International Ltd.	300,578	502,613	48	502,565	-	-270	20,103	2.20
Titanic Capital Services Ltd.	864,776	15,659,353	13,554,737	2,104,616	75,391,434	-63,769	243,785	9.15
東莞旭福電腦公司	746,013	1,448,569	341,203	1,107,366	6,739,996	340,534	355,495	NA
建興電子科技公司	8,591,391	26,045,218	6,296,200	19,749,018	33,188,529	640,246	1,699,028	2.10
LET (HK) Limited	42	14,731,552	15,038,560	-307,008	38,367,673	-200,311	-42,070	NA
High Yield Group Co., Ltd.	355,900	2,689,590	983,250	1,706,340	-	1,065	1,088,561	NA
Lite On (USA) International Inc.	324	21,964	1,492	20,472	19,522	1,775	904	NA
建興電子科技(德國)公司	1,192	29,191	27,569	1,622	1,047	48	48	NA
建興電子科技(荷蘭)公司	859	1,507,963	111,231	1,396,732	56,802	-1,094	-349,088	NA

企業名稱	資本額	資產總額	負債總額	淨值	營業收入	營業利益	本年度損益 (稅後)	每股盈餘 (元)(稅後)
Lite-On Sales & Distribution Inc.	3,244	862,627	771,300	91,327	1,418,663	19,587	11,487	NA
Lite-On Americas Inc.	8,111	4,006,581	3,960,998	45,582	9,886,689	30,945	20,006	NA
建興光電科技(廣州)公司	1,561,303	11,235,734	8,665,958	2,569,776	40,062,338	741,452	1,011,411	NA
飛利浦建興數位科技公司	350,000	7,742,939	6,976,760	766,179	2,660,746	-33,383	127,342	0.36
建興電子國際(香港)公司	2,306,697	2,643,358	-	2,643,358	-	-	211,775	NA
Automotive Playback Modules Hungary Electronical Mechanical Manufacturing and Trading Limited Liability Company	381,582	3,238,626	1,993,144	1,245,482	9,468,394	630,862	-357,556	NA
APMCQ Automotive Playback Modules Portugal, Unipessoal LDA	238	5,533	4,817	668	17,269	476	428	NA
APM Ukraine Limited Liability Company	143,999	128,021	0	128,021	55,517	-809	-523	NA
Automotive Playback Modules Services Austria GmbH	1,669	85,140	75,792	9,349	113,604	9,610	7,659	NA
Philips&Lite-On Digital Solutions USA, Inc.	32	3,255,331	3,235,086	20,244	8,160,706	79,250	15,876	NA
技興高貿廣州公司	10,526	9,922	-	9,922	-	-	184	NA
建興廣州州科技公司	68,664	65,289	5,090	60,199	-	-8,328	-8,328	NA
飛利浦建興數字系統(上海)公司	33,808	128,778	99,359	29,424	126,402	13,410	-4,313	NA
Philips&Lite-On Digital Solutions Europe	859	105,030	90,435	14,595	568,684	8,753	2,807	NA
Philips&Lite-On Digital Solutions Germany	357,733	2,418,035	1,276,915	1,141,120	7,185,285	-877,669	77,258	NA
Philips&Lite-On Digital Solutions Korea	3,092	19,521	2,610	16,911	15,688	2,056	1,617	NA
Lite-On Electronics (Thailand) Co., Ltd.	486,235	1,764,553	1,036,109	728,444	3,042,492	165,698	136,147	27.07
Lite-On Electronics (Europe) Ltd.	354,211	1,077,976	814,341	263,635	2,863,029	52,335	56,518	10.33
Lite-On (France) SARL	1,455	5,444	341	5,103	-	-92	122	0.04
Lite-On (Germany) GmbH	2,385	13,940	3,618	10,322	37,680	8,638	7,917	1.58
光寶不動產管理公司	1,115,883	3,893,241	58,662	3,834,579	219,788	79,884	60,620	0.54
敦揚科技公司	701,030	1,824,505	422,430	1,402,075	877,951	-56,325	150,219	2.14
Lite-On Automotive Electronics (Europe) BV at Epe	51,989	30,970	3,899	27,071	-	-	4,460	185.83
Lite-On Automotive International (Cayman) Co., Ltd.	323,327	387,463	29,220	358,243	-	-	48,024	4.98
敦揚科技(無錫)公司	183,803	626,281	364,865	261,416	941,943	95,675	71,958	NA
光寶(廣州)汽車電子公司	131,296	247,286	150,160	97,126	215,879	-14,363	-13,230	NA
傑群科技公司	57,000	1,155	-	1,155	-	-63	-37	-0.01
閱暉實業公司	1,507,302	5,780,753	1,631,212	4,149,541	4,637,180	514,244	1,289,853	8.56
Sillitech (BVI) Holding	1,628,052	3,080,831	278,179	2,802,652	10,428	6,217	1,011,845	20.16
Sillitech (Bermuda) Holding	1,626,430	3,060,262	302,116	2,758,146	49,653	37,465	1,005,627	20.06
Sillitech Technology (Europe) Ltd.	65	6,185	949	5,236	-	-16,767	361	361.00
Sillitech Technology Corp Sdn. Bhd.	209,690	683,714	253,622	430,092	1,333,801	172,795	135,682	6.34
旭榮電子(深圳)公司	103,036	2,638,581	1,493,777	1,144,804	5,205,835	1,002,980	950,620	NA
旭盈有限公司	40,406	46,054	6,440	39,614	20,764	-14,047	-2,504	-0.29
閱暉電子(常熟)公司	109,806	111,182	23,933	87,249	55,923	-22,200	-19,458	NA

企業名稱	資本額	資產總額	負債總額	淨值	營業收入	營業利益	本年度損益 (稅後)	每股盈餘 (元)(稅後)
閩暉電子(蘇州)公司	1,151,168	2,599,912	1,633,517	966,395	275,152	-179,503	-175,196	NA
閩暉實業(香港)公司	294,948	2,029,748	644,211	1,385,537	3,045,571	116,899	1,064,560	17.06
麥巨速實業有限公司	59,771	50,861	4,250	46,611	-	-6,594	-7,755	-0.59
旭盈表面處理(深圳)公司	17,691	35,901	7,531	28,370	41,652	11,460	11,464	NA
閩暉(香港)控股公司	1,130,696	1,054,199	21	1,054,178	-	-222	-76,518	-2.38
蘇州旭隆模具製造公司	39,072	39,072	-	39,072	-	-	-	NA
GVC SUBIC CORPORATION	109,334	90,018	2,679	87,339	-	-12,012	-12,578	-12.57
Maxtech Holding Inc.	8,576	-	-	-	-	-	-120,435	-40.15
Lite-On International Holding Co., Ltd	9,240,796	15,163,771	-	15,163,771	-	-4	3,113,183	13.09
Lite-On China Holding Co., Ltd.	8,906,460	14,478,633	7,006	14,471,627	-	-3,350	4,207,976	15.65
LTC International (L) Bhd.	8,111	1,835,931	2,334,195	-498,264	6,310,477	19,010	-1,447,679	-158.22
ColorBox	324	540,513	268,190	272,323	1,389,209	6,576	101,955	NA
LOE-NEL Ltd. (BVI)	577,306	44,802	-	44,802	-	-	36,979	2.10
Natsteel Electronic Systems SA. De C.V.	495,483	69,299	6,379	62,920	-	-5,275	19,692	0.14
Lite-On Electronics Co., Ltd. (HK)	5,236,408	5,910,090	688,063	5,222,027	2,845,877	1,223,308	290,844	2.13
源興電腦科技(東莞)公司	424,369	2,289,068	1,900,512	388,556	5,769,455	223,217	-58,790	NA
光寶電子(廣州)公司	63,968	60,294	2,096	58,198	-	-1,414	-3,090	NA
I-Solutions Limited	49,275	1,949,023	856,222	1,092,801	3,796,960	334,511	411,707	274.47
Fumbo Enterprises Ltd. (HK)	14	-	-	-	-	-363	375	0.75
旭基公司	325,198	1,971,585	1,276,494	695,091	2,382,624	115,851	115,234	NA
Lite-On Peripherals Pte. Ltd. (Singapore)	981,089	3,178,149	305	3,177,844	-	-291	156,279	3.02
G&W Technology (BVI) Limited	291,987	292,084	4,542	287,542	839	-2,711	-2,742	-0.61
G&W Technology Limited	2,093	284,071	209,939	74,132	36,366	22,329	15,682	NA
Cheng Yee Enterprise Ltd.	1,395,049	1,414,158	-	1,414,158	-	-	34,559	1.39
Hang Yuan Enterprise Ltd.	1,297,720	1,525,275	270,056	1,255,219	33,301	-8,938	-25,105	-0.63
Coxon Precise International Ltd.	97,329	160,236	1,319	158,917	-	-101	59,664	19.89
谷松工業(昆山)公司	1,417,367	1,683,839	390,692	1,293,147	762,339	31,656	-21,288	NA
光寶科技(廣州)公司	998,519	4,445,421	2,633,710	1,811,711	14,087,049	699,314	788,472	NA
光寶通信(廣州)公司	475,398	1,497,686	1,049,542	448,144	3,615,565	135,085	247,921	NA
光寶電子通訊(廣州)公司	575,484	526,530	14,217	512,313	-	-27,154	-43,649	NA
光寶(廣州)計算機科技公司	46,684	212,612	108,856	103,756	120,907	17,966	12,488	NA
旭麗電子(廣州)公司	1,333,735	5,655,306	3,437,928	2,217,378	12,758,779	731,757	2,193,111	NA
光寶(廣州)精密模具公司	315,189	546,222	244,865	301,357	-	-2,562	-13,608	NA
Lite-On Technology USA, Inc.	1,590,720	1,895,541	4,977	1,890,564	-	-856	49,496	1.14
Lite-On Trading USA, Inc.	389,316	15,154,255	14,474,672	679,583	51,424,350	93,351	67,569	5.63
Lite-On Service USA, Inc.	32,443	62,361	15,204	47,157	63,027	3,568	4,808	4.81
Lite-On S&D, Inc.	113,551	451,717	331,180	120,537	983,989	2,843	2,097	0.60
Lite-On, Inc. (USA)	97,329	499,700	198,882	300,818	951,688	7,775	12,230	4.08
Maxi Switch Inc.	184,503	521,490	48,527	472,963	55,862	-38,774	-46,563	-1.79
光寶匯才資訊服務公司	34,000	80,185	22,164	58,021	136,203	6,516	6,840	2.01
Lite-On Electronics (HK) Ltd.	4,654,354	5,464,817	505,085	4,959,732	2,017,726	80,997	247,612	0.22

企業名稱	資本額	資產總額	負債總額	淨值	營業收入	營業利益	本年度損益 (稅後)	每股盈餘 (元)(稅後)
旭麗電子(東莞)公司	160,223	832,676	549,193	283,483	4,394,498	91,167	54,757	NA
光寶電子(東莞)公司	952,694	1,808,616	1,141,084	667,532	2,801,371	83,284	91,930	NA
東莞致通電腦公司	505,955	1,796,676	838,774	957,902	5,747,595	242,027	336,772	NA
東莞致力電腦公司	463,037	1,080,877	690,161	390,716	5,868,686	227,656	216,766	NA
光寶數碼電子(東莞)公司	15,147	13,826	201	13,625	-	-1,232	-1,499	NA
光寶電子(天津)公司	1,605,105	2,128,815	234,935	1,893,880	832,184	138,326	114,321	NA
中寶科技(中國)公司	1,057,366	1,038,332	-	1,038,332	-	-2,109	116,445	NA
中寶運通(無錫)公司	160,976	2,079,289	1,896,924	182,365	4,306,512	-69,165	45,472	NA
無錫光寶光電公司	339,176	598,194	278,962	319,232	809,595	81,021	77,614	NA
寶城精密工業公司	50,000	88,079	2,580	85,499	69	-9,382	-37,106	-7.42
Lite-On Technology (Europe) B. V.	1,602	13,124,358	12,418	13,111,940	13,628	649	-61,457	-1,862.33
Lite-On (Finland) Oy	113	13,147,336	-	13,147,336	-	-	-63,985	-21,328.33
Perlos Oyj (註一)(註二)	1,514,974	13,431,148	8,984,291	4,446,857	2,837,474	-3,551,635	-823,293	-0.54
Perlos Precision Plastics Moulding Limited Liability Company(註二)	23,944	2,917,525	1,358,001	1,559,524	5,618,241	420,543	287,387	12.03
Perlos (Beijing) Electronic and Telecommunication Components(註二)	580,863	2,727,927	1,891,452	836,475	3,879,696	77,591	72,834	0.13
Perlos (Guangzhou) Engineering Plastics Co. Ltd.(註二)	480,459	4,466,937	2,285,435	2,181,502	8,562,801	2,487,291	2,222,359	4.64
Perlos (Guangzhou) Electronic Components Co. Ltd.(註二)	676,115	1,188,674	581,864	606,810	28,211	-35,917	-71,121	-0.11
Perlos Ltda.(註二)	604,473	1,569,922	1,713,063	-143,141	1,014,345	-231,964	-417,641	-0.69
Perlos Mexico, S. A. de C. V.(註二)	48,938	268,490	183,350	85,140	565,592	46,621	20,599	0.42
Perlos Mexico Services, S. A. de C. V.(註二)	143	37,204	26,854	10,350	353,988	12,036	5,851	41.00
Perlos Mexico Holding Corp.(註二)	275,454	8,395	864,330	-855,935	890,323	-488,143	-593,089	-2.16
Perlos Telecommunication and Electronic Components (India) Pvt(註二)	186,450	1,715,925	1,743,971	-28,046	236,769	-136,153	-181,252	-0.97
CIM Precision Molds (HK) Ltd.(註二)	83,089	146,480	167,324	-20,844	88,057	-9,943	-19,505	-0.24
Perlos Precision Molds (Schenzen) Co., Ltd.(註二)	162,458	432,332	359,736	72,596	547,752	7,659	2,997	0.02
Perlos (Texas) Inc.(註二)	1,620,005	291,338	3,148	288,190	28,163	-313,266	-333,294	-0.21
Perlos AB.(註二)	101,024	34,676	21,655	13,021	67,981	-38,581	-38,058	-0.38
Perlos Asia Pte. (Singapore) (註二)	-	102,264	265,724	-163,460	248,377	-26,165	-37,392	NA
Perlos Finance Holding Oy(註二)	36,584	37,920	1,097	36,823	-	-1,094	-	-
Perlos Holding Inc.(註二)	1,733,478	1,733,478	-	1,733,478	-	-	-	-

註一：本公司於九十六年十月二十二日完成公開收購Perlos Oyj 95.84%之股權。自公開收購完成之日起至年底止，本公司按持股比例認列Perlos Oyj及其子公司之投資損益暨編製合併財

註二：Perlos Oyj及其子公司之營業收入、營業利益、本年度損益(稅後)及每股盈餘(元)(稅後)，係以全年度之經營成果列示與計算。

(三) 關係企業合併財務報表：請參閱第184頁之「關係企業合併財務報表申請書」。

(四) 關係企業報告書：不適用。

二、私募有價證券辦理情形：無。

三、子公司持有或處分本公司股票情形：

子公司名稱	實收資本額	資金來源	本公司持股比例%	取得或處分日期(除權基準日)	取得股數及金額	處分股數及金額	投資利益	截至96年12月31日止持有光寶科技股數及帳列金額	設定質權情形	本公司為子公司背書保證金額	本公司為貸與子公司金額	備註
源泰投資(股)公司	8,527,714 仟元	-	100	96/09/4	98仟股	-	-	14,453仟股 818,025仟元	無	無	無	配股
健興電子科技(股)公司	8,591,392仟元	-	44	96/09/4	11仟股	-	-	1,626 仟股 92,013 仟元	無	無	無	配股
LTC International Ltd.	274,500仟元	-	100	96/09/4	25仟股	-	-	3,627仟股 205,271仟元	無	無	無	配股
LTC International Ltd.	274,500仟元	-	100	96/09/4	21仟股	-	-	GDR 307仟單位 160,739 仟元	無	無	無	配股
Lite-On Electronics Co. Ltd.	545,755仟元	-	100	96/09/4	16仟股	-	-	GDR 234仟單位 122,658仟元	無	無	無	配股
Yet Foundate Ltd.	273,719仟元	-	100	96/09/4	15仟股	-	-	GDR 217仟單位 113,682仟元	無	無	無	配股

四、其他必要補充說明事項：無

玖、對股東權益或證券價格有重大影響事項

最近年度及截至年報刊印日止，如發生本法第三十六條第二項第二款所定對股東權益或證券價格有重大影響之事項，亦應逐項載明：

一、民國九十六年一月十一日股東臨時會決議通過：

- (一) 本公司辦理現金減資退還股款案。
- (二) 本公司依企業併購法之規定以股份轉換並發行之方式將力信興業股份有限公司納為本公司持股百分之百之子公司案。

二、民國九十六年八月十三日董事會決議通過：

公開收購芬蘭PERLOS OYJ之股權。

三、民國九十七年四月二十九日董事會決議通過：

以營業讓與方式讓售數位顯示事業部（DDBU）予「緯創資通股份有限公司」

光寶科技股份有限公司



負責人:宋恭源

宋恭源

