



**LITEON<sup>®</sup>**

LITE-ON TECHNOLOGY CORP.

股票代號：2301

光寶科技網址：[www.liteon.com](http://www.liteon.com)

公開資訊觀測站：[mops.tse.com.tw](http://mops.tse.com.tw)

光寶科技股份有限公司  
九十五年度年報

刊印日期：中華民國九十六年五月五日



**LITEON<sup>®</sup>**







光寶科技股份有限公司發言人：  
林群 / 財務長  
電話：(02) 8798-2888  
e-mail：andrew.lin@liteon.com

光寶科技股份有限公司代理發言人：  
蘇怡任 / 公共關係處處長  
電話：(02) 8798-2888  
e-mail：elain.su@liteon.com

光寶科技股份有限公司全球營運總部：  
地址：台北市內湖區瑞光路392號  
電話：(02) 8798-2888

光寶科技股份有限公司工廠(代表)：  
地址：台北縣中和市建一路90號  
電話：(02) 2222-6181

光寶科技股份有限公司股票過戶機構：  
光寶科技股份有限公司股務室  
辦理地址：台北市內湖區瑞光路392號1樓  
電話：(02) 8798-2301  
網址：www.liteon.com

簽證會計師：  
事務所名稱：勤業眾信會計師事務所  
簽證會計師：魏永篤、張日炎會計師  
地址：台北市民生東路三段156號12樓  
電話：(02) 2545-9988  
網址：www.deloitte.com.tw

海外有價證券掛牌買賣之交易場所名稱及  
查詢該海外有價證券資訊之方式：  
美商花旗銀行 Citibank, N.A.  
網址：www.citibank.com/adr

光寶科技股份有限公司：  
網址：www.liteon.com







# CONTENTS

經營團隊及經營理念 致股東報告書	
公 司 概 況	
001	一、公司設立及沿革
005	二、光寶創新獎
006	三、光寶文教基金會
公 司 治 理 報 告	
007	一、組織系統
009	二、董事、監察人、總經理、副總經理、 協理、各部門及分支機構主管資料
027	三、公司治理運作情形
035	四、會計師公費資訊
036	五、更換會計師資訊
037	六、公司經理人曾任職簽證會計師所之情形
038	七、董事、監察人、經理人及大股東股權變動情形
042	八、持股比例前十大股東第六號關係人關係
043	九、綜合持股比例
募 資 情 形	
045	一、資本及股份
053	二、公司債辦理情形
056	三、特別股辦理情形
056	四、海外存託憑證辦理情形
056	五、員工認股權憑證辦理情形
057	六、併購及受讓他公司股份發行新股辦理情形
059	七、資金運用計畫執行情形
營 運 概 況	
060	一、業務內容
069	二、市場及產銷概況
074	三、從業員工
074	四、環保支出資訊
075	五、勞資關係
076	六、重要契約
財 務 概 況	
077	一、最近五年度簡明資產負債表及資產損益表
080	二、最近五年度財務分析
082	三、九十五年度財務報告之監察人審查報告
083	四、九十五年度財務報表
168	五、九十五年度經會計師查核簽證之母子公司 合併財務報表
273	六、財務週轉及其影響
財務狀況及經營結果之檢討分析與風險管理情形	
274	一、財務狀況分析
275	二、經營結果分析
277	三、現金流量分析
278	四、重大資本支出對財務業務之影響
279	五、轉投資政策
280	六、風險事項分析評估
283	七、其他重要事項
特別記載事項	
284	一、關係企業相關資料
284	二、私募有價證券辦理情形
285	三、子公司持有或處分本公司股票情形
285	四、其他必要補充說明事項
286	對股東權益或證券價格有重大影響之事項





董事長 宋恭源

總裁 林行憲（兼任光寶科技副董事長）

副總裁 陳廣中（兼任核心轉投資事業執行長）

執行長 滕光中

技術長 駱捷中（兼任光寶汽車電子公司執行長）

策略長 廖學福（兼任建興電子執行長）

財務長 林群

行銷長 趙晟

# MEMBERS OF TOP MANAGEMENT



# BUSINESS PHILOSOPHY

## VISION

成為世界級的卓越公司

公司規模：營收大於80億美元以上

產業領導：市場地位全球絕對第一

獲利能力：達到業界「A」級標準

公司治理：透明化·獨立性·公平性

企業公民：全球化·環保·回饋社會

## MISSION

短期：光電零組件的龍頭地位

長期：數位整合產品的世界領導者

## STRATEGY

優質成長 (Profitable Growth)

創造價值 (Value Creation)

現金流量 (Maximum Positive Cash Flow)


## LITE-ON VALUE

客戶滿意 Customer Satisfaction

卓越的執行力 Excellence in Execution

創新 Innovation

誠信 Integrity







# LETTER TO SHAREHOLDERS

各位股東女士、先生：

在所有股東的支持肯定，與全體員工戮力不懈的投入下，九十五年光寶科技展現「創新」、實踐「承諾」、強化「企圖心」的營運績效，深受肯定。其中以本業獲利表現最為突出，外資持股比例高達六成，加上善盡企業公民責任不遺餘力，顯見本公司無論在企業營運實質成果，與社會回饋具體作為，皆見優異表現，深具國際級企業決決風範。

## 優質性成長策略展佳績

光寶科技四合一已走過四個年頭，九十五年度台灣母公司營收為1,434億元，營業利益達35億元，稅後淨利為84億元，稅後每股盈餘達3.04元；母公司全球合併營收則為1,638.5億元，營業利益高達77.2億元，較前一年度成長15.7%，兩年合計成長超過50%；含子公司之全球合併營收更高達新台幣2,222億元。

去年光寶科技更進一步落實優質性成長策略，營運研發重點鎖定 LED、電源供應器、機殼產品與影像產品等，四大核心事業對整體營收貢獻度已提升至五成左右，持續改寫歷史新高紀錄。本業獲利持續提升，這是獲利品質改善的具體成果，此舉贏得外資法人高度肯定，外資持股比例維持在六成的高水位區。

過去一年，光寶科技展現旺盛企圖心，先後完成多項重大購併案，包括收購敦揚科技與力信興業等，藉由這些投資併購行動，光寶科技旗下產品積極鞏固全球龍頭地位，同時也朝著中長期發展策略性目標逐步前進。基於回饋股東的承諾，去年11月光寶科技更宣布現金減資還款給股東，藉由減資30%以回饋股東，提升股東權益。





### 聚焦客戶成長邁向全新里程

展望新一年度，在產品線調整告一段落後，面對未來投資環境垂直整合，邁向大者恆大的競爭態勢，光寶科技將採行「聚焦客戶成長策略 ("Customer-Centric" Growth)」，將藉由強化客戶結構，同步提升營收與獲利。在新業務拓展策略與產銷政策的推動下，未來兩年，光寶科技高毛利產品佔營收比重將持續提高至60%以上。

因應「聚焦客戶成長策略」及強化客戶結構，光寶科技擬定不同時期的業務發展策略。短期以拓展LED、電源供應器及機殼等客戶領域為主；中期則強調手機、遊戲機、筆記型電腦、印表機及電視等相關客戶提供群聚 (Cluster) 一次購足方案；長期更鎖定汽車電子相關客戶領域為成長引擎。

### 推動與時俱進的營運發展策略

就企業長遠發展策略而言，光寶科技為了積極面對全球產業環境變遷，突破國際新競爭勢力，未來將更致力於品質提升，縮短交貨週期，擴大全球交貨彈性，滿足客戶需求與服務，並且將集中研發資源，提升創新能力，架構具競爭力的市場地位，在全球運籌分工體系下，創造與合作夥伴間的雙贏關係，建立綿密的國際行銷網路，以提升經營成效與市場競爭力。

另外，有關國內法令的變革，其中以九十五年開始實施的最低稅負制，及仿效美國會計制度將於九十七年開始執行的員工分紅改列費用影響高科技業尤深。光寶科技針對相關法令進行深入了解，研擬因應解決方案，以持續為企業延攬最優質人才，並為股東持續創造最高價值。



# LETTER TO SHAREHOLDERS

## 世界級卓越企業光芒閃耀

近兩年光寶科技力行「優質性成長策略」，優異成效廣獲肯定，國內媒體的表彰方面，包括入選天下雜誌九十五年1000大製造業「電腦周邊及零組件類」第1名、九十五年標竿企業「電腦業」第5名，與數位時代「台灣科技100強」等。

同時，更受到國際媒體的高度關注，富比士雜誌連續兩年評選光寶科技為「亞洲最優五十家企業」之一，在全球2000大企業（Global 2000）評比中，光寶科技名列台灣地區第24名。美國商業週刊Business Week已連續四年評選光寶科技為全球科技100強（The Info Tech 100）之列；在九十五年Finance Asia「最佳公司管理」（Best Managed Company）獎項中，光寶科技亦名列台灣地區評比企業中的第九名。

## 善盡企業公民職責創建正面評價

除了具國際水準的營運表現備受肯定外，光寶科技善盡企業公民職責，近兩年連續入選天下雜誌最佳企業公民行列；自九十四年起，已連續三屆獲得遠見雜誌「企業社會責任獎」的肯定，是國內科技產業持續獲得肯定的模範企業之一。

光寶科技重視倫理、品德、環境、股東權益、員工尊嚴、供應商規範、消費者權益、社區參與、財務資訊揭露，以及對利害相關人的責任等，經營階層更體認，企業不只在追求利潤的極大化，更重要的是在彰顯企業利潤與推動社會責任的極大化，以創建企業更高的正面評價。未來，光寶科技仍將更進一步發揚企業社會職責，本著「取之於社會，用之於社會」的使命，朝向成功的企業公民典範目標持續邁進。

面對全球產業變遷，與國際新競爭環境，光寶科技將強化具競爭力的市場地位，創造與合作夥伴間的雙贏關係，更進一步提升企業營運績效，與全體股東同享最佳的經營成果。



#### 提升全員快樂指數響應樂活風

光寶科技在推動企業持續成長的同時，更重視全體員工快樂指數，光寶科技推廣「歡喜、成長、健康、平衡」之企業文化，希望為員工塑造一流的工作環境，身心家庭健康和諧，更能專心投入於個人專業領域，進一步帶動企業高效率發展，與西方的新興生活型態—持續性以健康方式過生活的「樂活LOHAS ( Life Style of Health and Sustainability)」精神一致，因此也廣為各界標榜為「樂活概念企業」。

再次感謝所有股東、客戶、協力廠商與全體同仁，持續不斷的支持、鼓勵、貢獻與努力，請與我們一起朝向成為世界級卓越公司的目標前進。

謹此，至上萬分謝忱。

董事長 宋泰源 

總裁 林行意 

# 貳、公司概況

## 一、公司簡介

(一)設立日期：民國七十八年三月十七日

(二)公司沿革：

### 民國六十四年

- 成立台灣光寶電子股份有限公司，資本額新台幣一佰萬元，於中和設立第一座LED工廠。

### 民國六十七年

- 成立旭麗橡膠股份有限公司，生產橡膠相關產品。

### 民國七十二年

- 光寶電子經證期會核准公開發行股票，成為台灣第一家電子類股上市公司，股票代號2301。

### 民國七十八年

- 導入Lite-On企業識別系統。
- 於泰國曼谷成立光寶電子泰國公司，生產光電產品，為光寶關係企業海外第一個生產據點。
- 成立源興科技股份有限公司，生產彩色監視器。

### 民國七十九年

- 於馬來西亞檳城設立光寶電子馬來西亞廠生產電源供應器。
- 旭麗公司併購美國第三大鍵盤製造廠Maxi Switch，提升產品線之附加價值。

### 民國八十年

- 光寶電子併購英國NPE電源供應器廠，以公司名稱 Lite-On Ltd.加入營運。

### 民國八十一年

- 光寶電子導入IECQ/ISO 9000品質認證制度。
- 源興科技於德國Kiel City成立Lite-On (Germany) GMBH子公司。
- 旭麗公司於英國Limerick City成立Lite-On Peripherals Ireland, Ltd分公司。

### 民國八十三年

- 源興科技於美國加州成立Lite-On Technology International Inc.子公司。

### 民國八十四年

- 源興科技經證期會核准，於台灣證券交易所上市掛牌，股票代號為2346。

### 民國八十五年



- 源興科技成立新加坡控股公司、產品開發中心並動工興建大陸廠。

### 民國八十六年

- 旭麗公司成功開發「無線電腦鍵盤」，榮獲第五屆國家產品形象金質獎。
- 加強對全球客戶的即時服務，新設海外擴建工程5處，全球生產據點擴大為38處。

### 民國八十七年

- 光寶電子天津廠及源興科技石碣廠於六月開幕。

### 民國八十八年

- 源興科技將光電事業部獨立經營，成立建興電子科技股份有限公司。
- 光寶關係企業併購致福公司。
- 取得光寶科技大樓建築執照，並於九月二十二日舉行動土典禮。
- 關懷921大地震，集團愛心捐款逾新台幣三千一百萬元幫助地震受災民眾。

### 民國八十九年

- 光寶電子、旭麗公司、建興電子、松喬實業共同投資廣州科學園區，面積達1.6平方公里。
- 集團捐贈新台幣二千四百萬元，於大陸東莞成立台商小學，提供駐外人員子女優良的教育學習環境。
- 創辦第一屆「光寶創新獎」設計競賽，吸引五百多位大專院校學生參與，提昇台灣教育與產業創新研發精神。

### 民國九十年

- 光寶電子榮獲經濟部頒發全球營運卓越楷模金質獎。
- 源興科技合併億訊科技，業務納入系統事業部與網路事業部。
- 旭麗公司成功研發三合一獨立型多功能事務機。
- 建興電子經證期會核准，於櫃臺買賣中心第二類股票掛牌，股票代號為8008。
- 成立閎暉實業股份有限公司，生產手機按鍵產品。

### 民國九十一年

- 旭麗公司與閎暉實業簽訂分割計畫書，約訂閎暉概括承受旭麗橡膠事業部。
- 十一月四日合併光寶集團旗下四家上市公司：光寶電子、旭麗公司、源興科技、致福公司，以源興科技為存續公司，並正式更名為「光寶科技股份有限公司」，同時沿用股票代號2301，象徵光寶為台灣第一家電子類上市公司的開創精神。
- 擴大舉辦第三屆光寶創新獎，並開放海外華人參賽資格。

### 民國九十二年

- 首度獲選美國商業周刊Business Week全球科技百強(IT 100)，名列第六十一名。
- 獲選台灣天下雜誌「2003標竿企業」之「電腦業」第六名。
- 獲頒HP Best Supplier Award。

- 宋恭源董事長獲選卓越雜誌之「2002年十大卓越風雲人物」。
- 根留台灣，營運總部喬遷至座落於台北市內湖科技園區的光寶科技大樓。

### 民國九十三年

- 獲選美國商業周刊Business Week全球科技百強(IT 100)，名列第二十一名。
- 獲選台灣商業週刊「2003年台灣1000大製造業」之「光電業」第一名及「最大民營企業」第十名。
- 獲選台灣天下雜誌「2003年台灣1000大製造業」之「電腦周邊與零組件業」第三名。
- 獲選台灣天下雜誌「2004標竿企業」之「電腦業」第六名。
- 合併松喬實業公司。
- 與德國歐斯朗(OSRAM)公司簽訂LED白光交互授權案。
- 榮獲INVENTEC之績優廠商獎。
- 關係企業建興電子經證期會核准，由上櫃第二類股掛牌轉為上市掛牌，股票代號8008。
- 關係企業閎暉實業經證期會核准，於台灣證券交易所上市掛牌，股票代號為3311。

### 民國九十四年

- 首度榮獲美國Forbes雜誌評選為「亞洲最優五十家企業」之一。
- 獲選美國商業周刊Business Week全球科技百強(IT 100)。
- 獲選台灣商業週刊「2004年台灣1000大製造業」之「光電業」第二名。
- 獲選台灣天下雜誌「2004年台灣1000大製造業」之「電腦周邊與零組件業」第二名。
- 獲選台灣天下雜誌「2005標竿企業」之「電腦業」第六名。
- 獲頒第一屆遠見雜誌「企業社會責任獎」科技A組首獎。
- 無限期暫停手機組裝業務，以符合公司追求獲利型成長的目標。
- 投資龍生工業，以強化關鍵零組件之技術能力。
- 100%轉投資，成立光寶汽車電子公司。

### 民國九十五年

- 蟬聯美國Forbes雜誌評選為「亞洲最優五十家企業」之一。
- 獲選美國Forbes雜誌「Forbes Global 2000」台灣地區企業第二十四名。
- 獲選美國商業周刊Business Week全球科技百強(IT 100)。
- 獲選台灣商業週刊「2005年台灣1000大上市櫃公司」之「製造業」第十名。
- 獲選台灣天下雜誌「2005年台灣1000大製造業」之「電腦周邊與零組件業」第一名。
- 獲選台灣天下雜誌「2006標竿企業」之「電腦業」第五名。
- 獲頒第二屆遠見雜誌「企業社會責任獎」。
- 光寶科技營運總部大樓榮獲國際「美國景觀建築協會」之「最佳景觀設計榮譽獎」，為台灣唯一獲獎建築。
- 關係企業建興電子取得明基電通旗下光儲存事業部之代工及製造業務，包括產品製造、產品相關技術與專利授權，躍為全球第二大之光碟機大廠；擴大與飛利浦合作關係，共同合作進入車用光碟機市場。

- 取得敦揚科技100%股權，積極佈局汽車電子領域。
- 工業設計團隊獲得美國 IDEA獎、德國iF獎、德國Red Dot獎、台灣創意設計中心、台灣精品獎等十二項國內外設計大獎。

## 民國九十六年

- 獲選美國Forbes雜誌「Forbes Global 2000」台灣地區企業第二十四名。
- 獲選台灣天下雜誌「2006年台灣1000大製造業」之「電腦周邊與零組件業」第二名。
- 獲頒 DELL Best Quality Award。
- 獲頒第三屆遠見雜誌「企業社會責任獎」。
- 一月股東臨時會通過現金減資87.3億元，減資比例30.34%，退還股東每股3.034元。嗣後因海外可轉換公司債轉換為股本，影響已發行股本，致調整換股比例為30.00%，退還股東每股3元整。
- 一月股東臨時會通過以股權轉換方式取得力信興業100%股權，積極整合電源供應器產品資源，快速切入LCD TV 電源供應器等新產品領域。
- 外資持股比例首度突破60%。
- 第七屆光寶創新獎報名件數創新高達1700件，國際化的深度及廣度益加提升，參賽者橫跨歐美亞三大洲，穩居華人世界工業設計競賽龍頭。



## 三、光寶創新獎

「光寶創新獎」為光寶科技實踐企業社會責任重要的一環。

三十多年的企業發展歷程，光寶深知「創新」對於企業永續經營與國家競爭力的重要性。在企業經營達一定規模之後，秉持「取之於社會，用之於社會」的理念，於2001年創辦「光寶創新獎」，將企業資源運用於鼓勵與提升全球華裔學子的科技創新能力。

七年來，光寶創新獎在孕育創新能量與新商機上展現傲人成果。除了培育出許多科技創新新秀外，亦激發不少創新產品問世。光寶創新獎不斷強化與國際專業設計風潮緊密接軌的步伐，邀請世界級設計大師進行嚴謹的評審流程，同時舉辦國際級工業設計論壇，藉由國際交流，激盪華人工業設計界新穎突出的創意火花。

為了使創意與市場性進一步緊密結合，光寶創新獎於2006年首度增設「光寶人氣獎」，並於2007年更名為「光寶特別獎」，成為常態性設置獎項。「光寶特別獎」獨立於由國際評審團選出的獎項之外，邀請光寶集團各事業單位從產品企畫、市場行銷、機構研發等相關領域同仁遴選一名代表組成光寶評審團，以產業界的角度評選出兼具創意與量產可行性的優秀作品。

在全球華人的熱情參與下，光寶創新獎已晉升為海內外各大專院校工業設計相關科系的「指標性獎項」。歷年來總投入推動競賽經費近億元，總參賽人數突破7,300人，參賽地區橫跨歐美亞三洲，廣及美國、法國、英國、愛爾蘭、挪威、奧地利、義大利、西班牙、葡萄牙、土耳其、羅馬尼亞、俄羅斯、智利、秘魯、印度、阿拉伯、泰國、韓國、日本、新加坡、香港、大陸、台灣等23個地區，堪稱華人世界規模最大的工業設計競賽。

如同設計界的奧斯卡獎－德國iF獎，光寶創新獎以「華人世界的iF獎」為定位，期許未來以國際水平的競賽規格，持續提升全球華人工業設計整體競爭力，在國際工業設計界綻放「華人之光」！

### 三、光寶文教基金會

財團法人光寶文教基金會創立於1993年，創立基金由光寶科技宋恭源先生、吳安豐先生與林元生先生等三位創辦人，以個人名義捐贈。光寶每年捐贈基金會壹仟萬元營業利潤做為當年度營運費用。

光寶文教基金會以培育人文素養、倡導公益活動、關懷企業文化、扶持兒童成長為主要宗旨，關懷層面包含人文、公益、教育與文化。主要業務包括輔導社區兒童及青少年、經營社區信義大學、出版文教刊物與製作文教廣播節目。光寶文教基金會於1998年及2001年獲頒行政院文化建設委員會「文馨獎」金獎。

#### 社區兒童認輔志工團

光寶文教基金會所建置之社區兒童認輔制度，主要是由基金會成立志工團招募願意投入兒童與青少年輔導工作的婦女及愛心家長，並給予適當訓練。累積歷年所訓練過的志工已超過萬人，近年來更加入「外籍媽媽」的輔導與教育。

第一個「認輔志工團」於1998年3月在台北市民族國小成立，台北市、台北縣、桃園縣等地許多國小隨後相繼跟進。目前正在運作的學校有四十餘所，平均每所學校認輔志工達 25~30人，數百位志工更隨時守候在服務線上。優異的認輔志工表現，榮獲台北市政府頒發第五屆、第六屆、第九屆「金鑽獎」。

#### 台北市信義社區大學

光寶文教基金會於2001年取得台北市信義社區大學經營權，目前平均每學期開立110門課程，學生約達3000人。台北市教育局於2001年開始，連續四年頒發「評鑑特優獎」予以肯定。

#### 出版文教刊物

由內政部贊助出版「社區營造系列叢書」，目前已累積出版十七冊。

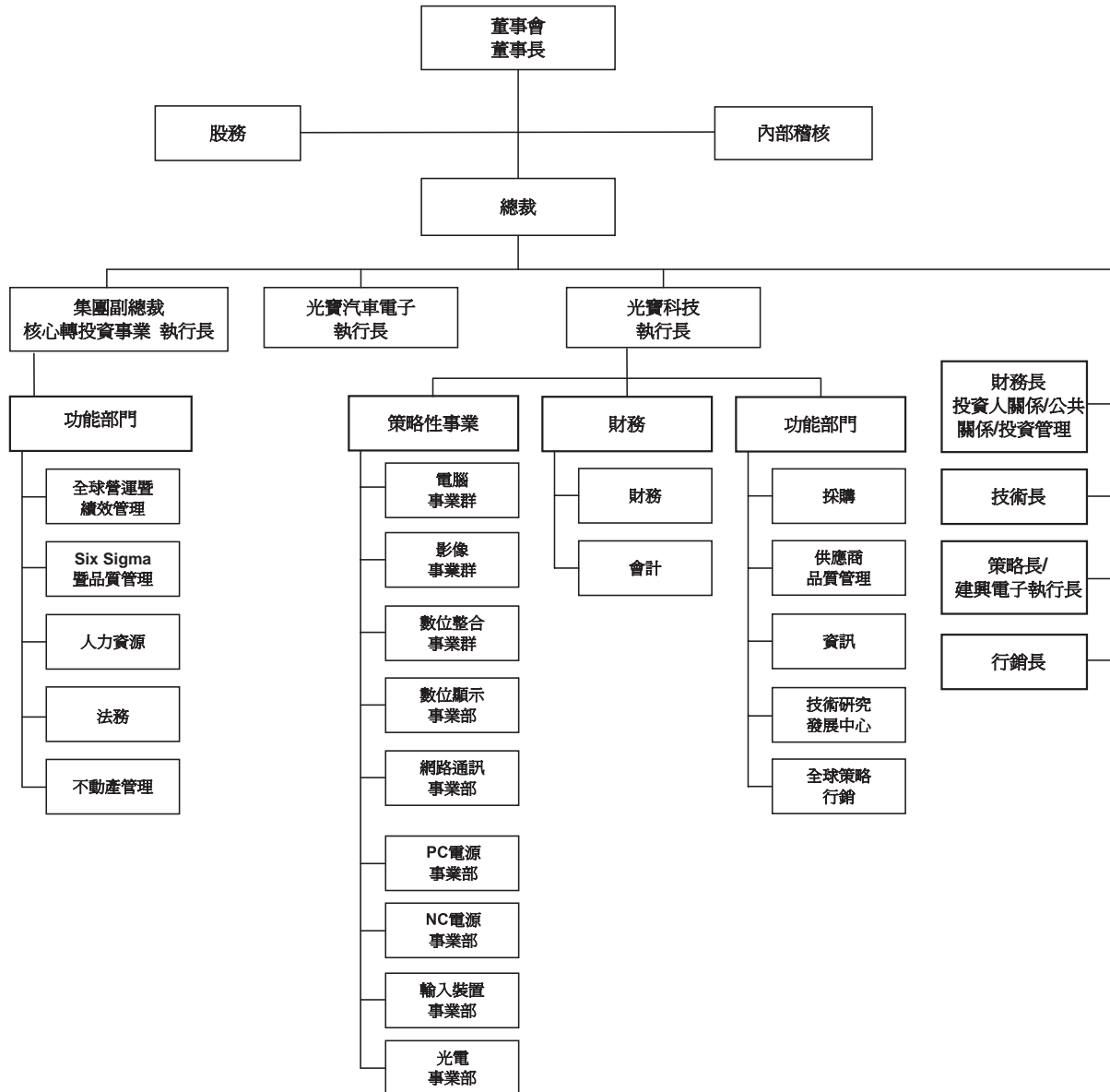
#### 製作文教廣播節目

1997年7月1日起與「佳音廣播電台」合作製播廣播節目，每天播出一小時，討論終身學習、健康生活、文化藝術、婚姻家庭、都會與世界等主題。優質節目內容贏得2003及2004年「廣播金音獎」，2005年更入圍「廣播金鐘獎」。

# 參、公司治理報告

## 一、組織系統

### 1. 組織結構



\* 上列乃截至九十六年四月之光寶科技組織結構圖，本公司組織與人員之編制，係衡量企業經營效率及成長之規模，以力求達到「組織精簡分工、著重部門協調均衡、以及強調團隊精神」之合作效益。



## 2. 組織功能說明：

主要部門	職掌及功能
股務	辦理股東之開戶、過戶、查詢及資料變更等事務，召開股東會事項、股利發放、增資股票及股利所得稅務申報。
內部稽核	協助董事會及經理人檢查及覆核內部控制制度之缺失，並適時提供改進建議，以達內部控制制度三大目標，並確保內部控制制度得以持續有效實施及作為檢討修正內部控制制度之依據。
全球營運暨績效管理	整合及協調全公司製造資源之有效利用，提升生產效率及營運績效。
Six Sigma 暨品質管理	規劃光寶內部品質改善之相關活動，協助各事業單位提升解決問題之效率；提高產品品質，以達到零缺陷管理，發展集團高品質文化，增進公司整體核心能力。
人力資源	配合公司策略發展需求，規劃及執行組織人力資源策略，使公司人力資產得以持續加強培養，確保公司永續經營；訂定績效管理及訓練發展之政策及規章，以提升組織績效及核心能力；擬訂勞工安全衛生政策，提供員工人事相關各項服務，建構良好的勞資環境。
法務	提供直接法律支援及指揮外部律師提供法律服務，處理營運相關之各類契約、爭議、併購、專利授權等法律事務，以確保公司遵循法令規定，降低爭訟損失及增加公司保障。
不動產管理	配合公司發展與營運需求，全球廠區整合、規劃及興建工程，及全球營運總部之不動產管理與經營。
財務	提供專業財務服務以增進事業群之獲利成長，制定嚴謹的風險控管及堅定的誠信原則，以促進公司營運透明化，並確實執行財務計劃以保障股東權益。
採購	統籌並管理全公司採購業務之策略、規劃與執行。
供應商品質管理	建立光寶供應商品質系統，督導供應商持續改善品質，集合全公司SQE人力並做組織功能及員工能力之改善。
資訊	統籌公司全球資訊系統之策略、規劃與建構，以及營運e化之執行與管理。
技術研究發展中心	以研發及技術的角度，協助各事業單位整合資源、建立技術平台、及開發新應用技術，以建立公司整體核心競爭力。
全球策略行銷	整合協調集團行銷、業務之全球資源，提供各事業部市場分析資訊；提升業務銷售之效率及績效；針對全球策略客戶進行業務規劃、服務流程，並提升策略客戶之商業價值及滿意度，以擴大商機及產品之市場佔有率。

三、董事、監察人、總經理、副總經理、協理、各部門及分支機構主管資料

(一)

1. 董事及監察人資料

96年4月23日

職稱 (註1)	姓名	選(補)任 日期	任期	初次選任 日期(註2)	選任時持有股份		現在持有股數		配偶、未成年子女 現在持有股份		利用他人名 義持有股份		主要經(學) 歷(註3)	目前兼任本公司及其他公司之職務	職稱	姓名	關係
					股數	持 股 比 率	股數	持 股 比 率	股數	持 股 比 率	股數	持 股 比 率					
董事長	宋崇源	93.06.15	三年	81.05.20	95,415,870	4.26%	107,582,896	3.70%	20,203,164	0.69%	-	-	交通大學名譽管 理博士、台北工 專，德州儀器主 任工程師	Lite-On Technology International Inc. (USA)、Lite-On Technology (Europe) B.V.、源泰投資(股)公司、LTC Group Ltd. (BVI)、China Bridge (BYD) Ltd.、傑群科技股份有限公司、G-Tech (BVI) Corp. Ltd.、Titanic Capital Services Ltd.、LTC International Ltd.、Great Adelpi International Ltd.、源興電腦科技(東莞)有限公司、東莞旭福電腦有限公司、LET (HK) Ltd.、High Yield Group Co., Ltd.、Lite-On Information Technology GmbH、建興光電科技(廣州)有限公司、Zhong Bao Holdings (China) Ltd.、中寶科技(中國)有限公司、中寶運通(無錫)有限公司、光寶電子(天津)有限公司、Fumoo Enterprises Ltd. (HK)、Lite-On Electronics Co., Ltd. (HK)、光寶電子(廣州)有限公司、光寶電子(東莞)有限公司、Loe-Nel Ltd. (BVI)、東莞致力電腦有限公司、光寶科技信息技術(北京)有限公司、敦南科技股份有限公司、闊暉實業股份有限公司、建興電子科技股份有限公司、上海旭福電子有限公司、DIODES, INC.、DYNA International Holding Co., Ltd.、DYNA International Co., Ltd.、敦南科技(無錫)有限公司、敦南微電子(無錫)有限公司董事長; Lite-On Electronics (Thailand) Co., Ltd.、Lite-On, Inc. (USA)、Lite-On Electronics (Europe) Ltd.、Lite-On Electronics (HK) Ltd.、Silitek Corporation (Malaysia) Sdn. Bhd.、Maxi Switch Inc.、Lite-On Peripherals (HK) Ltd.、Lite-On Peripherals Pte. Ltd. (Singapore)、Silitek Netherlands B.V.、Lite-On International Holding Co., Ltd. (BVI)、G-Com(BVI) Technology Ltd.、Lite-On China Holding Co. Ltd. (BVI)、Lite-On Mexico S.A. De C.V.、Lite-On (USA) International Inc.、Lite-On Sales & Distribution Inc.、Lite-On Americas Inc.、Lite-On Information Technology B.V.、建興電子科技(東莞)有限公司、技興密質(廣州)有限公司、Lite-On Technology (China) Inc.、無錫光寶光電公司、Natsteel Electronic Systems S.A. de C.V.、光寶科技(廣州)有限公司、Lite-On ECO Corp. (BVI)、光寶(廣州)計算機科技有限公司、光寶(上海)信息科技有限公司、Maxi Switch S.A. DE C.V.、旭麗電子(東莞)有限公司、旭麗電子(廣州)有限公司、旭基公司、J-Solutions Ltd.、Silitech (BVI) Holding Ltd.、Silitech Technology Corp. Sdn. Bhd.、Silitech Technology (Europe) Ltd.、闊暉電子(常熟)有限公司、闊暉科技(蘇州)有限公司、旭榮電子(深圳)有限公司、旭盈有限公司、旭盈表面處理(萊州)有限公司、Major Suit (HK) Co. Ltd.、東莞裕通國際有限公司、G-Tech USA, Inc.、光寶通信(廣州)有限公司、光寶電通(廣州)有限公司、LTC International (L) Bhd.、ColorBox (L) Bhd.、Lite-On Technology USA Inc.、Lite-On Trading USA, Inc.、Lite-On Service USA, Inc.、Lite-On S&D, Inc.、Lite-On Overseas Trading Co., Ltd.、弘威科技股份有限公司、Lite-On Automotive International (Cayman) Co., Ltd.、光寶(廣州)汽車電子有限公司、敦揚科技(股)公司、力銘科技(股)公司、朋程科技股份有限公 司董事代表人; 光寶匯才資訊服務(股)公司監察人代表人; 大榮投資(股)公司、源興開發投資(股)公司、明興投資(股)公司、敦源投資(股)公司、大松投資(股)公司、力信興業(股)公司董事。	無	無	無

職稱 (註1)	姓名	選(或)任 日期	任期	初次選任 日期(註2)	選任時持有股份		現在持有股數		配偶、未成年子女 現在持有股份		利用他人名 義持有股份		主要經(學) 歷(註3)	目前兼任本公司及其他公司之職務	具配偶或二親等以內關係之 其他主管、董事或監察人		
					股數	持 股 比 率	股數	持 股 比 率	股數	持 股 比 率	股數	持 股 比 率			職稱	姓名	關係
董事	多加投資 (股)公司 代表人：林宗要	93.06.15	三年	90.04.19	7,278,843	0.32%	8,207,009	0.28%	242,313	0.01%	-	-	台灣神學院	多加投資(股)公司董事長	無	無	
董事	聯泰投資 (股)公司 代表人：林行憲	93.06.15	三年	90.04.19	18,187,237	0.81%	20,506,395	0.70%	11,333,643	0.39%	-	-	Tulane University MBA	Lite-On Technology International Inc. (USA)、聯泰投資(股)公司、LTC Group Ltd. (BVI)、Lite-On Electronics (Thailand) Co., Ltd.、Lite-On, Inc. (USA)、Lite-On Electronics (Europe) Ltd.、Lite-On Electronics (HK) Ltd. China Bridge (BVI) Ltd.、Lite-On Peripherals (HK) Ltd.、Silitek Corporation (Malaysia) Sdn. Bhd.、Maxi Switch Inc.、Lite-On Overseas Trading Co., Ltd.、Lite-On Peripherals Pte. Ltd. (Singapore)、Lite-On International Holding Co., Ltd.(BYD)、傑群科技股份有限公司、G-Com(BVI) Technology Ltd.、GVC Subic Corp.、Lite-On China Holding Co. Ltd.(BVI)、寶誠精密工業股份有限公司、Maxtech Holding Inc.、Lite-On Mexico S.A. De C.V.、Lite-On Technology Mexico S.A.De C.V.、Titanic Capital Services Ltd.、LTC International Ltd.、Great Adelphi International Ltd.、東莞旭福電腦有限公司、LET (HK) Ltd.、High Yield Group Co., Ltd.、Lite-On (USA) International Inc.、Lite-On Sales & Distribution Inc.、Lite-On Americas Inc.、Lite-On Information Technology B.V.、Lite-On Information Technology GmbH、建興光電科技(廣州)有限公司、建興電子科技(東莞)有限公司、技興商貿(廣州)有限公司、Zhong Bao Holdings (China) Ltd.、中寶科技(中國)有限公司、中寶運通(無錫)有限公司、無錫光電有限公司、光寶電子(天津)有限公司、Funbo Enterprises Ltd. (HK)、Lite-On Electronics Co., Ltd. (HK)、Loe-Nel Ltd. (BVI)、Naasteel Electronic Systems S.A. de C.V.、光寶科技(廣州)有限公司、東莞致力電器有限公司、B.H. Precision Industrial Co. Ltd. (BVI)、松宏塑膠模具製品(東莞)有限公司、Maxi Switch S. A. DE C.V.、旭耀電子(東莞)有限公司、旭耀電子(廣州)有限公司、旭基公司、I-Solutions Ltd.、Silitech (BVI) Holding Ltd.、Silitech (Bermuda) Holding Ltd.、Silitech Technology Corp. Ltd.、Silitech Technology Corp. Sdn. Bhd.、Silitech Technology (Europe) Ltd.、國暉電子(常熟)有限公司、國暉科技(蘇州)有限公司、旭燊電子(深圳)有限公司、旭盈有限公司、旭務表面處理(深圳)有限公司、Major Sut (HK) Co. Ltd.、東莞致通電器有限公司、全福通訊電子(東莞)有限公司、光寶通信(廣州)有限公司、光寶電通(廣州)有限公司、LTC International (L) Bhd.、ColorBox (L) Bhd.、Lite-On Technology USA Inc.、Lite-On Trading USA, Inc.、Lite-On Service USA, Inc.、弘威科技股份有限公司、Lite-On Automotive International (Cayman) Co., Ltd.、光寶(廣州)汽車電子有限公司、、敦南科技股份有限公司、國暉實業股份有限公司、建興電子科技股份有限公司、上海旭福電子有限公司、DYNA International Holding Co.,Ltd.、旭興科技(香港)有限公司、良敏有限公司、DYNA International Co.,Ltd.、敦南科技(無錫)有限公司、敦南微電子(無錫)有限公司董事長、光寶不動產管理(股)公司、光寶匯才資訊服務(股)公司、Lite-On ECO Corp. (BVI)、光寶(廣州)計算機科技有限公司、光寶(上海)信息科技有限公司、Lite-On Japan、力信興業股份有限公司、力銘科技股份有限公司、敦揚科技股份有限公司董事。	無	無	無



職稱 (註1)	姓名	選(候)任日期	任期	初次選任日期(註2)	選任時持有股份		現在持有股數		配偶、未成年子女現在持有股份		利用他人名義持有股份		主要經(學)歷(註3)	目前兼任本公司及其他公司之職務	具配偶或二親等以內關係之其他主管、董事或監察人		
					股數	持股比例	股數	持股比例	股數	持股比例	股數	持股比例			職稱	姓名	關係
董事	源泰投資(股)公司 代表人：陳廣中	93.06.15	三年	90.04.19	18,187,237	0.81%	20,506,395	0.70%	5,621,292	0.19%	-	-	中國文化大學	China Bridge (BVI) Ltd.、光寶不動產管理(股)公司、Zhong Bao Holdings (China) Ltd.、Funbo Enterprises Ltd. (HK)、Lite-On Electronics Co., Ltd. (HK)、光寶電子(東莞)有限公司、光寶匯才資訊服務(股)公司、Lite-On Technology USA Inc.、光寶(廣州)計算機科技有限公司、Cheng Yee Enterprise Ltd.、Silitech (BVI) Holding Ltd.、Silitech Technology Corp. Sdn. Bhd.、旭榮(深圳)有限公司、旭盈有限公司、昇動科技(股)公司、建興電子科技(股)公司、國暉實業(股)公司、龍生工業(股)公司董事代表人；敦揚科技(股)公司監察人代表人。	無	無	無
董事	大松投資(股)公司 代表人：盧克修	93.06.15	三年	87.05.19	56,656,189	2.53%	63,880,744	2.20%	-	-	-	-	成功大學電機學系、德州理工大學電機碩士、德州儀器、德州儀器、亞洲區總裁、資深副總裁	華邦電子(股)公司、Microfabrica公司董事、LedEngin公司、PicoNeetes公司董事長、Diodes, Inc. 執行長。	無	無	無
董事	大松投資(股)公司 代表人：吳基弘	93.06.15	三年	87.05.19	56,656,189	2.53%	63,880,744	2.20%	2,669,152	0.09%	-	-	淡江文理學院商學系	源泰投資(股)公司、建興電子科技(股)有限公司、微群科技(股)有限公司監察人代表人、光寶不動產管理(股)公司、光寶科技(股)有限公司、國暉實業(股)公司、敦揚科技(股)有限公司董事代表人；敦南科技(股)有限公司監察人。	無	無	無
董事	許慶寶	93.06.15	三年	93.06.15	-	-	-	-	-	-	-	-	成功大學物理系、台灣飛利浦公司執行總裁、交通大學副教授、飛利浦全球製造諮詢委員會主席、台積電董事長、華新麗華公司副董事長、瀚宇彩晶公司執行長	台灣飛利浦品質文教基金會董事長、交通大學管理學院榮譽管理講座教授、華邦電子董事、中衛中心監察人及世界先進董事。	無	無	無
監察人	源寶開發投資(股)公司 代表人：陳忠雄	93.06.15	三年	93.06.15	44,833,933	2.00%	50,550,964	1.74%	-	-	-	-	台灣大學機械系	敦南科技(股)有限公司副董事長兼執行長、菲律賓敦南科技(股)公司、均寶電子(上海)有限公司、Smart Power Holding Group Co.Ltd.、易亨電子(股)公司、金居開發銅箔(股)董事長、新東亞微電子(股)公司、朋程科技(股)有限公司、宏華創業投資(股)公司、遠爾科技(股)公司董事代表人、上海旭福電子有限公司、DYNA International Holding Co., Ltd.、DYNA International Co., Ltd.、敦南科技(無錫)有限公司、敦南微電子(無錫)有限公司、Lite-On Semiconductor(Korea)Corp 董事、DIODES, INC. 董事兼副董事長。	無	無	無
監察人	源寶開發投資(股)公司 代表人：李朝福	93.06.15	三年	93.06.15	44,833,933	2.00%	50,550,964	1.74%	43,300	-	-	-	政治大學會研所	敦南科技(股)有限公司財務長、新東亞微電子(股)公司董事、DYNA International Holding Co., Ltd.、DYNA International Co., Ltd.、Smart Power Holding Group Co., Ltd.、陸竹開發(股)公司董事代表人、Lite-On Semiconductor(Korea)Corp 監察人。	無	無	無

註1：如上表一主要股東屬法人者，應填寫該法人名稱  
註2：填寫該法人之主要股東名稱(其持股比例占前十名)及其持股比例。

## 2. 法人股東之主要股東

96年4月23日

法人股東名稱	法人股東之主要股東
多加投資股份有限公司	林元生、張淑琴
源泰投資股份有限公司	光寶科技股份有限公司
大松投資股份有限公司	阮豐瑛
源寶開發投資股份有限公司	宋恭源、阮豐瑛

## 3. 主要股東為法人者其主要股東

96年4月23日

法人名稱（註1）	法人之主要股東（註2）
光寶科技股份有限公司	大通銀行託管資本世界成長及收益基金公司：持股4.42% 大通託管資本收益建立者公司投資專戶：持股4.01% 大通託管特寶豐系列基金－特寶豐外國基金：持股3.92% 宋恭源：持股3.70% 花旗銀行託管光寶科技海外存託憑証：持股2.50% 大松投資股份有限公司：持股2.20% 大榮投資股份有限公司：持股1.92% 大通託管美國收益基金公司投資專戶：持股1.80% 花旗銀行託管群益託管有限公司投資專戶：持股1.74% 源寶開發投資股份有限公司：持股1.74%

註1：如上表一主要股東屬法人者，應填寫該法人名稱。

註2：填寫該法人之主要股東名稱(其持股比例占前十名)及其持股比例。

4. 董事及監察人資料

姓名	條件	是否具有五年以上工作經驗及下列專業資格			符合獨立性情形 (註)									兼任其他公司 開發行公司 獨立董專家 數										
		商務、財務、會計或公司業務所須相關科系之公立大專院校講師以上	法官、檢察官、律師、會計師或其他與公司業務所需之國家考試及格領有證書之專門職業及技術人員	商務、財務、會計或公司業務所須之工作經驗	1	2	3	4	5	6	7	8	9		10									
宋恭源				是																				
多加投資(股)公司 代表人：林宗要				是					√	√	√	√	√	√	√	√	√	√	√					
源泰投資(股)公司 代表人：林行憲				是						√	√	√	√	√	√	√	√	√	√					
源泰投資(股)公司 代表人：陳廣中				是						√	√	√	√	√	√	√	√	√	√					
大松投資(股)公司 代表人：盧克修				是						√	√	√	√	√	√	√	√	√	√					
大松投資(股)公司 代表人：吳基弘				是						√	√	√	√	√	√	√	√	√	√					
許祿寶				是						√	√	√	√	√	√	√	√	√	√					1
源寶開發投資(股)公司 代表人：陳忠雄				是							√	√	√	√	√	√	√	√	√					
源寶開發投資(股)公司 代表人：李朝福				是							√	√	√	√	√	√	√	√	√					



註：各董事、監察人於選任前二年及任職期間符合下述各條件者，請於各條件代號下方空格中打“√”。

- (1) 非為公司或其關係企業之受僱人。
- (2) 非公司或其關係企業之董事、監察人(但如為公司或其母公司、公司直接及間接持有表決權之股份超過百分之五十之子公司之獨立董事者，不在此限)。
- (3) 非本人及其配偶、未成年子女或以他人名義持有公司已發行股份總額百分之十以上或持股前十名之自然人股東。
- (4) 非前三款所列人員之配偶、二親等以內親屬或五親等以內直系血親親屬。
- (5) 非直接持有公司已發行股份總額百分之五以上法人股東之董事、監察人或受僱人，或持股前五名法人股東之董事、監察人或受僱人。
- (6) 非與公司有財務或業務往來之特定公司或機構之董事(理事)、監察人(監事)、經理人或持股百分之五以上股東。
- (7) 非為公司或關係企業提供商務、法務、財務、會計等服務或諮詢之專業人士、獨資、合夥、公司或機構之企業主、合夥人、董事(理事)、監察人(監事)、經理人及其配偶。
- (8) 未與其他董事間具有配偶或二親等以內之親屬關係。
- (9) 未有公司法第30條各款情事之一。
- (10) 未有公司法第27條規定以政府、法人或其代表人當選。

(二) 總經理、副總經理、各部門及分支機構主管資料

96年4月23日

職稱	姓名	選(就)任日期	持有股份		配偶、未成年子女持有股份		利用他人名義持有股份		主要經(學)歷	目前兼任其他公司之職務	具配偶或三親等以內關係之經理人	
			股數	持股比例	股數	持股比例	股數	持股比例			職稱	姓名
副董事長(總裁)(註1)	林行憲	91.11.04	10,294,682	0.35%	1,038,961	0.04%	-	-	TuaneUniversity/MBA、德州儀器台灣分公司總經理	註2	-	-
副總裁/核心轉投資事業執行長(註1)	陳廣中	91.11.04	5,052,800	0.17%	568,492	0.02%	-	-	中國文化大學/化工系、德州儀器製造部主任	註3	-	-
執行長	陳光中	91.11.04	3,272,789	0.11%	292,392	0.01%	-	-	輔仁大學 經濟系、領先企業企劃經理	註4	-	-
策略長	廖榮福	91.11.04	2,156,623	0.07%	-	0.00%	-	-	美國密西根韋根湖州立大學企管碩士、RCA公司製造部經理	註5	-	-
汽車電子執行長/技術長(註1)	駱捷中	91.11.04	2,068,469	0.07%	206,685	0.01%	-	-	滑鐵盧大學 電機工程所、德州儀器經理	註6	-	-
事業群總經理	江錫龍	91.11.04	586,944	0.02%	-	0.00%	-	-	匹茲堡大學 企研所、迪吉多電腦事業總經理	註7	-	-
董事長特別助理	金用周	91.11.04	978,759	0.03%	2,398,300	0.08%	-	-	中原理工學院 工業工程系、德州儀器企劃部主任	-	總務核長 黃夢華	夫妻
總務核長	黃夢華	91.11.04	2,398,300	0.08%	978,759	0.03%	-	-	美國杜蘭大學 商學碩士、德州儀器公司財務長	-	副總經理 金用周	夫妻
財務長	林祥	92.12.15	1,498,325	0.05%	-	0.00%	-	-	芝加哥大學/MBA、荷銀投資投資長	註8	-	-
採購長	邱錫欽	91.11.04	461,130	0.02%	-	0.00%	-	-	台北科技大學/生產系統工程與管理研究所、大眾電腦副總經理	-	-	-
資訊長	王定一	91.11.04	1,243,033	0.04%	9,346	0.00%	-	-	Northeastern University/Mathematics 博士、鴻運電子(股)公司業務工程副總經理	-	-	-
副總經理	蘇武祥	91.11.04	596,843	0.02%	-	0.00%	-	-	台灣大學 企業管理研究所, PhilipsTaiwan-MonitorGroupIndustrial Manager	-	-	-
法務長	張大修	94.03.31	60,196	0.00%	-	0.00%	-	-	IllinoisUniversity/MasterofLaw、大誠國際顧問有限公司負責人/正法律事務所法律顧問	-	-	-
行銷長	趙晟	94.11.28	570,000	0.02%	-	0.00%	-	-	Kennedy-Western University/管理碩士、廣達電腦副總經理	註9	-	-
人力資源副總	鮑鳳明	92.08.28	265,491	0.01%	-	0.00%	-	-	TuaneUniversity/EMBA、台灣精體電路人力資源處處長	-	-	-
副總經理	藍阿	94.06.13	50,000	0.00%	-	0.00%	-	-	GoldenGateUniversity/MBA、DellComputerCorporationsShanghai,China-Director	-	-	-
副總經理	周曉達	94.06.16	90,398	0.00%	-	0.00%	-	-	WisconsinUniversity/PhD、中國奧迪斯電機公司部長	-	-	-
事業部總經理	張國揚	91.11.04	766,512	0.03%	105,755	0.00%	-	-	成功大學/工業管理研究所、聯技電腦唯科技U.S.Branch President	-	-	-
副總經理	莊遠平	91.11.04	1,401,622	0.05%	205,113	0.01%	-	-	新埔工專/電子工程科	註10	-	-
事業部總經理	趙學勤	91.11.04	722,158	0.02%	3,517	0.00%	-	-	PolytechnicInstituteofN.Y./工業工程研究所, PhilipsTaiwanGlobalMarketing&SalesSr. ProgramManager	註11	-	-
副總經理	王光武	91.11.04	355,438	0.01%	321,209	0.01%	-	-	成功大學/工程科學系	註12	-	-
事業部總經理	方龍祥	94.03.21	184,333	0.01%	-	0.00%	-	-	中原理工學院/工業工程系, PhilipsTaiwan-MonitorB.U.General Manager	註13	-	-
事業群採購長	鄭星星(95.12.31離職)	91.11.04	418,133	0.01%	-	0.00%	-	-	海洋大學 輪機系, 台灣飛利浦物料副理	-	-	-
事業部總經理	洪圳華(95.10.01留職停薪)	91.11.04	344,686	0.01%	-	0.00%	-	-	清華大學 動力機械所、工研院光電所工程師	-	-	-
事業部總經理	黃子青	91.11.04	774,252	0.03%	3,983	0.00%	-	-	台北工專 機械科、非機公司經理	-	-	-
事業部總經理	李健安	91.11.04	603,455	0.02%	-	0.00%	-	-	WestCoastUniversity、PhilipsTaiwanSr.manager	-	-	-
事業部副總經理	孫錫忠	91.11.04	857,038	0.03%	775	0.00%	-	-	逢甲大學 電機工程系、新力公司安全規格工程師	-	-	-
副總經理	陳亨利	92.11.01	246,529	0.01%	-	0.00%	-	-	大同工學院 電機工程所、鴻友科技專案經理	-	-	-
副總經理	謝東富	92.11.01	224,994	0.01%	-	0.00%	-	-	交通大學 電子工程所博士、工研院光電所課長	-	-	-
副總經理	王臣名	91.11.04	120,827	0.00%	-	0.00%	-	-	台灣工業技術學院/工業管理系、元組實業高級專員	-	-	-
副總經理	李榮全(95.09.05離職)	91.11.04	362,168	0.01%	-	0.00%	-	-	中原大學 工業工程系、聯翔工業公司廠長	-	-	-
副總經理	吳基弘	91.11.04	2,166,306	0.07%	502,846	0.02%	-	-	淡江文理學院/商學系、台灣通用公司Accounting Manager	註14	-	-
副總經理	王振華	91.11.04	214,366	0.01%	-	0.00%	-	-	U.C.SanDiegoUniversity/Electronic Engineer、EcomComputerInc.President	-	-	-
副總經理	伍永強	91.11.04	1,417,303	0.05%	-	0.00%	-	-	StanfordUniversity/MasterofElectricalEngineering、AT&T貝爾實驗室設計部主任	-	-	-
副總經理	李冠賢	91.11.04	464,507	0.02%	-	0.00%	-	-	政治大學 企管系、台遠(遠創科技)業務行銷副總經理	-	-	-
副總經理	孔繁怡(96.03.02離職)	91.11.04	272,651	0.01%	-	0.00%	-	-	UCLA Computer Science、BMA President	-	-	-
副總經理	龐愛沖	91.11.04	30,000	0.00%	-	0.00%	-	-	交通大學 電子計算機所、宏碁資訊長	-	-	-
副總經理	唐德銘	91.11.04	438,605	0.02%	2,306	0.00%	-	-	中原理工學院 電機工程系、全譜電腦副董事長	-	-	-
副總經理	徐靜珍(95.08.11離職)	92.09.15	22,000	0.00%	-	0.00%	-	-	華夏工專 電子工程科、大眾電腦副總經理	-	-	-
副總經理	周志宙	93.01.15	242,491	0.01%	-	0.00%	-	-	成功大學/工程科學系, PhilipsTaiwanGlobalQualitySr.Director	-	-	-
副總經理	李宏石(95.09.30離職)	91.11.04	397,303	0.01%	-	0.00%	-	-	淡江大學/MBA、美商花旗銀行/本國企業處主管	-	-	-



公司、閩暉實業股份有限公司、建興電子科技股份有限公司、上海旭福電子有限公司、DYNAlnternationalCo.,Ltd.、旭興科技(香港)股份有限公司、良敏有限公司、DYNAlnternationalCo.,Ltd.、敦南科技(無錫)有限公司、敦南微電子(無錫)有限公司董事長；光寶不動產管理(股)公司、光寶匯才資訊服務(股)公司、光寶(廣州)計算機科技(股)公司、光寶(上海)信息科技有限公司、光寶(南京)計算機科技(股)公司、光寶(蘇州)計算機科技(股)公司、光寶(東莞)資訊服務(股)公司、光寶匯才資訊服務(股)公司、Lite-OnTechnologyUSA,Inc.、光寶(廣州)計算機科技(股)公司、光寶(南京)計算機科技(股)公司、光寶(蘇州)計算機科技(股)公司、光寶(東莞)資訊服務(股)公司、光寶匯才資訊服務(股)公司、龍生工業(股)公司董事代表人；敦揚科技(股)公司監察人代表人。

註14：勝光目前兼任其他公司之職務為：Lite-OnTechnologyInternationalInc.(USA)、Lite-OnTechnology(Thailand)Co.,Ltd.、Lite-On,Inc.(USA)、Lite-OnElectronics(Europe)Ltd.、LTCGroupLtd.(BVI)、Lite-OnPeripheralsPte.Ltd.(Singapore)、LTCInternationalLtd.、MaxSwitchInc.、TitanicCapitalServiceLtd.、G-Tech(BVI)Comp.Ltd.、Lite-OnChinaHoldingCo.,Ltd.(BVI)、I-SolutionsLtd.、東莞旭福電器有限公司、源興電腦科技(東莞)有限公司、中寶通運(無錫)有限公司、無錫光寶光電公司、光寶電子(天津)有限公司、光寶通運(廣州)有限公司、光寶通運(廣州)有限公司、Loe-NelLtd.(BVI)、NatsteelElectronicSystemsS.A.de.C.V.、ChengYeeEnterpriseLtd.、光寶科技(廣州)有限公司、東莞致力電腦有限公司、旭福電子(東莞)有限公司、G-TechUSA,Inc.、Lite-OnTradingUSA,Inc.、Lite-OnServiceUSA,Inc.、晶光光電(股)公司、凌耀實業(股)公司、龍生工業(股)公司、光寶科技(股)公司董事代表人；力信興業(股)公司董事、LogahTechnologyCo.,Ltd.、力銘電子(蘇州)有限公司；寶茲精密工業股份有限公司；寶茲精密工業股份有限公司、B.H.PrecisionIndustrialCo.,Ltd.(BVI)、松雲塑膠模具製品(東莞)有限公司董事長，力銘科技(股)公司監察人。

註15：廖學福目前兼任其他公司之職務為：Lite-OnMexicoS.A.De.C.V.、Lite-OnTechnologyMexicoS.A.De.C.V.、LEET(HK)Ltd.、Lite-On(USA)InternationalInc.、Lite-OnAmericasInc.、Lite-OnSales&DistributionInc.、Lite-OnInformationTechnologyB.V.、Lite-OnInformationTechnologyGmbh.、東莞致通電腦有限公司董事代表人、Lite-OnTechnology(Malaysia)Sdn.Bhd.董事長、建興光電科技(廣州)有限公司、建興電子科技(東莞)有限公司、建興電子科技(蘇州)股份有限公司董事代表人兼總經理。

註16：駱排中目前兼任其他公司之職務為：SilitekCorporation(Malaysia)Sdn.Bhd.、Lite-OnPeripherals(HK)Ltd.、旭福電子(廣州)有限公司、旭基公司、弘威科技(股)公司、敦揚科技(股)公司、Lite-OnAutomotiveInternational(Cayman)Co.,Ltd.、光寶(廣州)汽車電子有限公司董事代表人、傑群科技(股)公司董事代表人兼總經理、閩暉實業(股)公司監察人。

註17：江錫龍目前兼任其他公司之職務為：旭福電子(廣州)有限公司、Lite-OnPeripheralsPte.Ltd.(Singapore)董事代表人、AetasTechnologyIncorporated董事。

註18：林群目前兼任其他公司之職務為：新泰投資(股)公司、G&WTechnology(BVI)Limited.、G&WTechnologyLtd.、弘威科技(股)股份有限公司、建興電子科技(股)股份有限公司、閩暉實業(股)公司、敦揚科技(股)股份有限公司、光寶(廣州)汽車電子有限公司、Lite-OnAutomotiveInternational(Cayman)Co.,Ltd.、CoxonPrecisionInternationalLtd.、谷崧工業(昆山)有限公司董事代表人、一零四資訊科技(股)股份有限公司獨立監察人、好德科技(股)股份有限公司獨立董事。

註19：趙慶目前兼任其他公司之職務為：龍生工業(股)公司董事代表人。

註20：莊遠平目前兼任其他公司之職務為：Lite-OnElectronics(Thailand)Co.,Ltd.董事代表人。

註21：趙學勤目前兼任其他公司之職務為：Lite-OnInc.(USA)總經理、Lite-OnTechnologyMexicoS.A.De.C.V.、源興電腦科技(東莞)有限公司董事代表人、總經理。

註22：王光武目前兼任其他公司之職務為：光寶電子(廣州)有限公司、光寶電子(東莞)有限公司董事代表人。

註23：方龍祥目前兼任其他公司之職務為：Lite-OnElectronics(Thailand)Co.,Ltd.董事代表人。

註24：吳基弘目前兼任其他公司之職務為：新泰投資(股)公司、建興電子科技(股)股份有限公司、傑群科技(股)股份有限公司監察人代表人、光寶不動產管理(股)公司、光寶匯才資訊服務(股)公司、光寶匯才資訊服務(股)公司董事代表人、光寶匯才資訊服務(股)公司監察人。

註25：朱冠城目前兼任其他公司之職務為：寶茲精密工業股份有限公司、弘威科技(股)股份有限公司監察人代表人、建興電子科技(東莞)有限公司、光寶匯才資訊服務(股)公司董事代表人。

註26：何正群目前兼任其他公司之職務為：GVC Subic Corp. 董事代表人。

註27：楊國龍目前兼任其他公司之職務為：旭福電子(廣州)有限公司董事代表人。

註28：洪金燕目前兼任其他公司之職務為：光寶不動產管理(股)公司監察人。



### (三) 董事、監察人、總經理及副總經理之酬金

#### 1. 董事酬金

單位：新台幣千元

職稱	姓名	董事酬金			兼任員工領取相關酬金				A、B、C、D及E等五項總額占稅後純益之比例(註10)		有無領取來自子公司以外轉投資事業酬金
		報酬(A) (註1)	盈餘分配之酬勞(B) (註2)	業務執行費用(C) (註3)	A、B及C等三項總額占稅後純益之比例(註10)	薪資、獎金及特支費等(D) (註4)	盈餘分配員工紅利(E) (註5)	員工認股權憑證得認購股數(F) (註6)	本公司	合併報表內所有公司(註7)	
董事長	宋恭源	2,684	90,282	2,408	1.13%	2,684	-	-	1.17%	1.17%	無
董事	多加投資股份有限公司 代表人：林宗要	2,684	90,353	2,408	1.14%	2,684	-	-	1.17%	1.17%	無
董事	源泰投資股份有限公司 代表人：陳廣中	2,684	90,353	2,408	1.14%	2,684	-	-	1.17%	1.17%	無
董事	源泰投資股份有限公司 代表人：林行憲	2,684	90,353	2,408	1.14%	2,684	-	-	1.17%	1.17%	無
董事	大松投資股份有限公司 代表人：吳基弘	2,684	90,353	2,408	1.14%	2,684	-	-	1.17%	1.17%	無
董事	大松投資股份有限公司 代表人：盧克修	2,684	90,353	2,408	1.14%	2,684	-	-	1.17%	1.17%	無
獨立董事	許祿寶										

酬金級距表

給付本公司各個董事酬金級距	董事人數			
	前三項酬金總額(A+B+C)		前五項酬金總額(A+B+C+D+E)	
	本公司(註8)	合併報表內所有公司(G)(註9)	本公司(註8)	合併報表內所有公司(H)(註9)
低於2,000,000元	0	1	0	1
2,000,000元(含)~5,000,000元	2	2	2	2
5,000,000元(含)~10,000,000元	2	2	2	2
10,000,000元(含)~15,000,000元	—	—	—	—
15,000,000元(含)~30,000,000元	2	2	2	2
30,000,000元(含)~50,000,000元	1	1	1	1
50,000,000元(含)~100,000,000元	—	—	—	—
100,000,000元(含)以上	—	—	—	—
總計	7	8	7	8

註1：係指95年度董事之報酬(包括董事薪資、職務加給、退職退休金、離職金、各種獎金、獎勵金等等)。

註2：最近年度盈餘分配議案經董事會通過，尚未經股東會決議，係填列董事會通過擬議配發之董事酬勞金額。

註3：係指95年度董事之相關業務執行費用(包括車馬費、特支費、各種津貼、宿舍、配車等實物提供等等)。

註4：係指95年度董事兼任員工(包括兼任總經理、副總經理、其他經理人及員工)所領取包括薪資、職務加給、退職退休金、離職金、各種獎金、獎勵金、車馬費、特支費、各種津貼、宿舍、配車等實物提供等等。

註5：係指董事兼任員工(包括兼任總經理、副總經理、其他經理人及員工)取得員工紅利(含股票紅利及現金紅利)金額，最近年度盈餘分配議案經董事會通過，尚未經股東會決議，因尚無法預估，故按去年實際配發比例計算今年擬議配發數填列；股票紅利金額係採用95年度以證券發行人財務報告編製準則規定公平價值(係指資產負債表日之收盤價)計算之。

註6：係指截至年報刊印日止董事兼任員工(包括兼任總經理、副總經理、其他經理人及員工)取得員工認股權證得認購股數(不包括已執行部分)。

註7：合併報表內所有公司(包括本公司)給付本公司董事各項酬金之總額。

註8：本公司給付每位董事各項酬金總額於各級距之人數。

註9：合併報表內所有公司(包括本公司)給付本公司每位董事各項酬金總額於各級距之人數。

註10：盈餘分配議案經董事會通過，係指95年度之稅後純益。

## 2. 監察人之酬金

單位：新台幣千元

職稱	姓名	監察人酬金					A、B及C等三項總額 占稅後純益之比例 (註7)		有無領取來自 子公司以外轉 投資事業酬金	
		報酬(A) (註1)		盈餘分配之酬勞(B) (註2)		業務執行費用(C) (註3)		本公司		合併報表內 所有公司 (註5)
		本公司	合併報表內 所有公司 (註4)	本公司	合併報表內 所有公司 (註4)	本公司	合併報表內 所有公司 (註4)			
監察人	源寶開發投資股份有限公司 代表人：陳忠雄	-	-	30,564	30,564	480	480	0.37%	0.37%	無
監察人	源寶開發投資股份有限公司 代表人：李朝福	-	-	-	-	-	-	-	-	-

## 酬金級距表

給付本公司各個監察人酬金級距	監察人人數	
	本公司(註5)	合併報表內所有 公司(D)(註6)
低於2,000,000元	-	-
2,000,000元(含)~5,000,000元	-	-
5,000,000元(含)~10,000,000元	-	-
10,000,000元(含)~15,000,000元	-	-
15,000,000元(含)~30,000,000元	2	2
30,000,000元(含)~50,000,000元	-	-
50,000,000元(含)~100,000,000元	-	-
100,000,000元(含)以上	-	-
總計	2	2

註1：係指95年度監察人之報酬(包括監察人薪資、職務加給、退職退休金、離職金、各種獎金、獎勵金等等)。

註2：最近年度盈餘分配案經董事會通過，尚未經股東會決議，尚未經股東會通過擬議配發之監察人酬勞。

註3：係指95年度給付監察人之相關業務執行費用(包括車馬費、特支費、各種津貼、宿舍、配車等實物提供等等)。

註4：合併報表內所有公司(包括本公司)給付本公司監察人各項酬金之總額。

註5：本公司給付每位監察人各項酬金總額於各級距之人數。

註6：合併報表內所有公司(包括本公司)給付本公司每位監察人各項酬金總額於各級距之人數。

註7：盈餘分配議案經董事會通過，係指95年度之稅後純益。

3. 總經理及副總經理之酬金

單位：仟元

職稱	姓名	薪資(A) (註1)		獎金及特支費等等(B) (註2)		盈餘分配之員工紅利金額(C) (註3)				A、B及C等三項總額占稅後純益之比例%(註8)		取得員工認股權證總數 (註4)	合併報表內所有公司 (註5)	有無領取來自子公司以外酬投資事業酬金		
		本公司	合併報表內所有公司 (註5)	本公司	合併報表內所有公司 (註5)	本公司	現金紅利金額	股票紅利金額	現金紅利金額	股票紅利金額	本公司				合併報表內所有公司 (註5)	
副董事長/總裁	林行憲															
副總裁/核心轉投資事業執行長	陳廣中															
執行長	滕光中															
策略長	廖學福															
汽車電子執行長/技術長	駱捷中															
事業群總經理	江錫龍															
董事長特別助理	金用周															
總稽核長	黃夢華															
財務長	林群															
採購長	邱朝欽															
資訊長	王定一															
副總經理	蘇武祥															
法務長	張大修															
行銷長	趙晨															
人力資源副總	鮑惠明															
副總經理	藍柯															
副總經理	周聰達															
事業部總經理	張國揚															
副總經理	莊遠平	81,928	83,454	11,906	12,106	18,711	494,488	22,711	523,988	7.22%	7.64%	-			無	
事業部總經理	趙學勤															
副總經理	王光武															
事業部總經理	方龍祥															
事業部總經理	黃子青															
事業部總經理	李健安															
事業部副總經理	孫鈺忠															
副總經理	陳亨利															
副總經理	謝東富															
副總經理	王臣名															
副總經理	吳基弘															
副總經理	王振華															
副總經理	伍永強															
副總經理	李思賢															
副總經理	鄭受沖															
副總經理	唐懿銘															
副總經理	周志宙															
副總經理	朱崑城															
副總經理	李恆毅															
副總經理	張英															



## 酬金級距表

給付本公司各個總經理及副總經理酬金級距	總經理及副總經理人數	
	本公司(註6)	合併報表內所有公司(D)(註7)
低於2,000,000元	—	—
2,000,000元(含)~5,000,000元	4	3
5,000,000元(含)~10,000,000元	8	8
10,000,000元(含)~15,000,000元	12	12
15,000,000元(含)~30,000,000元	9	10
30,000,000元(含)~50,000,000元	5	4
50,000,000元(含)~100,000,000元	—	1
100,000,000元(含)以上	—	—
總計	38	38

註1：係填列95年度總經理及副總經理薪資、職務加給、退職退休金、離職金。

註2：係填列95年度總經理及副總經理各種獎金、獎勵金、車馬費、特支費、各種津貼、宿舍、配車等實物提供及其他報酬金額。

註3：最近年度盈餘分配議案業經董事會通過，尚未經股東會決議，因尚無法預估，係填列按去年實際配發總配發總經理及副總經理支領最近年度盈餘分配之員工紅利金額數。股票紅利金額係採用95年度以係指資產負債表日之收盤價計算之。

註4：係指截至年報刊印日止，總經理及副總經理取得員工認股權憑證得認購股數(不包括已執行部分)。

註5：係指合併報表內所有公司(包括本公司)給付本公司總經理及副總經理各項酬金之總額。

註6：本公司給付每位總經理及副總經理各項酬金總額於各級距之人數。

註7：合併報表內所有公司(包括本公司)給付本公司每位總經理及副總經理各項酬金總額於各級距之人數。

註8：盈餘分配議案業經董事會通過，係指95年度之稅後純益。

## 4. 配發員工紅利之經理人姓名及配發情形

單位：新台幣元

	職稱 (註)	姓名 (註)	股票紅利金額	現金紅利金額	總計	總額占稅後純益 之比例(%)
經理人	副董事長/總裁	林行憲	請參考下列之 「去年總數」 及「今年預估 值」之資料	請參考下列之 「去年總數」 及「今年預估 值」之資料	請參考下列之 「去年總數」 及「今年預估 值」之資料	請參考下列之 「去年總數」 及「今年預估 值」之資料
	副總裁/核心轉投資事業執行長	陳廣中				
	執行長	滕光中				
	策略長	廖學福				
	汽車電子執行長/技術長	駱捷中				
	事業群總經理	江錫龍				
	副總經理	金用周				
	總稽核長	黃夢華				
	財務長	林群				
	採購長	邱輝欽				
	資訊長	王定一				
	副總經理	蘇武祥				
	法務長	張大修				
	行銷長	趙晟				
	人力資源副總	鮑惠明				
	副總經理	藍柯				
	副總經理	周聰達				
	事業部總經理	張國揚				
	副總經理	莊遠平				
	事業部總經理	趙學勤				
	副總經理	王光武				
	事業部總經理	方龍祥				
	事業部總經理	黃子青				
	事業部總經理	李健安				
	事業部副總經理	孫鈺忠				
	副總經理	陳亨利				
	副總經理	謝東富				
	副總經理	王臣名				
	副總經理	吳基弘				
	副總經理	王振華				
	副總經理	伍永強				
	副總經理	李忠賢				
	副總經理	鄭雲沖				
	副總經理	唐德銘				
	副總經理	周志宙				
	副總經理	李恆毅				
	副總經理	張英				
	副總經理	朱崑城				
	協理	廖炳琮				
	協理	武祥瑞				
	協理	包京兆				
	協理	楊可偉				
	協理	陳旭光				
	協理	黃金華				
	協理	吳英俊				
	協理	薛棟樑				
	協理	曾吉申				
協理	連富雄					
協理	陳為軍					
協理	何正群					
協理	王宜明					
協理	高和銳					
協理	謝立群					
協理	楊國龍					
協理	曹建民					
協理	倪順益					
協理	劉志恒					
協理	龔輝雲					
協理	周李琨					
協理	陸義淋					
協理	洪金熟	—	請參考下列之 「去年總數」 及「今年預估 值」之資料	—	—	—
協理	陳飛龍	—	—	—	—	—
協理	楊芳鏗	—	—	—	—	—
協理	黃明耀	—	—	—	—	—
副總級(含)以上	38人	—	—	—	—	—
協理	26人	—	—	—	—	—
去年總數：	—	758,126,930	25,003,566	783,130,496	8.97%	
今年預估值：	—	606,501,544	25,411,566	631,913,110	7.52%	

說明：1. 股票紅利依去年分配標準值之80%計算(同副總級以上之預估值)

2. 現金紅利同去年之分配值，新進協理級人員以協理級平均預估值計

3. 係填列最近年度盈餘分配股東會前經董事會通過擬議配發經理人之員工紅利金額(含股票紅利及現金紅利)，若無法預估者則按去年實際配發比例計算今年擬議配發數。其股票紅利金額上市上櫃公司應以證券發行人財務報告編製準則規定公平價值(係指資產負債表日之收盤價)計算之；若非上市上櫃公司則以盈餘所屬年度會計期間結束日之淨值計算之。稅後純益係指最近年度之稅後純益。

註：應揭露個別姓名及職稱，但得以彙總方式揭露盈餘分配情形。

#### (四) 酬金總額佔稅後純益比例之分析

分別比較說明本公司及合併報表所有公司於最近二年度支付本公司董事、監察人、總經理及副總經理酬金總額占稅後純益比例之分析並說明給付酬金之政策、標準與組合、訂定酬金之程序及與經營績效之關聯性。

(1)公司於最近二年度支付本公司董事、監察人、總經理及副總經理酬金總額占稅後純益比例之分析及與經營績效之關聯性：

	酬金總額占稅後純益比例				增(減)比例	
	94年度		95年度		本公司	合併
	本公司	合併	本公司	合併		
董事	1.00%	1.01%	1.17%	1.17%	17.00%	15.84%
監察人	0.33%	0.33%	0.37%	0.37%	12.12%	12.12%
總經理及副總經理	7.94%	8.47%	7.22%	7.64%	(9.07%)	(9.80%)

由上表可知董事、監察人、總經理及副總經理酬金95及94年提列比例二年度差異不大。

(2)董、監事、總經理及副總經理酬金給付之政策及訂定酬金之程序

依本公司董事監察人之酬勞給付辦法規定如下：

- ①依本公司章程第24條規定之盈餘分配與董監酬勞之定率。
- ②董監事酬勞給付金額由董事長視各董事及監察人對公司營運參與之程度及貢獻之價值分配之。
- ③程序係由董事會授權董事長依董事、監察人對公司營運參與之程度及貢獻之價值，暨國內外業界水準後定之。

### 三、公司治理運作情形：

#### (一) 董事會運作情形資訊

最近年度董事會開會13次(A)，董事監察人出席情形如下：

職稱	姓名 <sup>(註1)</sup>	實際出(列)席次數 B	委託出席次數	實際出(列)席率 (%)【 B/A 】 <sup>(註2)</sup>	備註
董事長	宋恭源	11	2	85%	
董事	多加投資(股)公司 代表人:林宗要	12	1	92%	
董事	源泰投資(股)公司 代表人:林行憲	11	2	85%	
董事	源泰投資(股)公司 代表人:陳廣中	12	1	92%	
董事	大松投資(股)公司 代表人:盧克修	2	11	15%	(註3)
董事	源泰投資(股)公司 代表人:吳基弘	13	0	100%	
獨立董事	許祿寶	4	9	31%	(註4)
監察人	源寶開發投資(股)公司 代表人:陳忠雄	10	0	77%	
監察人	源寶開發投資(股)公司 代表人:李朝福	13	0	100%	

其他應記載事項：

- 證交法第14條之3所列事項暨其他經獨立董事反對或保留意見且有紀錄或書面聲明之董事會議決事項，應敘明董事會日期、期別、議案內容、所有獨立董事意見及公司對獨立董事意見之處理：無。
- 董事對利害關係議案迴避之執行情形，應敘明董事姓名、議案內容、應利益迴避原因以及參與表決情形：  
95/11/14臨時董事會議討論決議通過本公司依企業併購法規定之股份轉換方式取得「力信興業股份有限公司」之股份，以使其成為本公司持股百分之百之子公司。  
本公司董事宋恭源、林行憲與陳廣中先生，因同時兼具力信興業董事或監察人身份，本案不參與表決，其餘出席董事無異議通過。
- 當年度及最近年度加強董事會職能之目標（例如設立審計委員會、提昇資訊透明度等）與執行情形評估：無。

註1：董事、監察人屬法人者，應揭露法人股東名稱及其代表人姓名。

註2：(1)年度終了日前有董事監察人離職者，應於備註欄註明離職日期，實際出(列)席率(%)則以其在職期間董事會開會次數及其實際出(列)席次數計算之。

(2)年度終了日前，如有董事監察人改選者，應將新、舊任董事監察人均予以填列，並於備註欄註明該董事監察人為舊任、新任或連任及改選日期。實際出(列)席率(%)則以其在職期間董事會開會次數及其實際出(列)席次數計算之。

註3：採用電話會議方式與會，但依法令規定，仍出具委託書代理出席。

註4：採用電話會議方式與會，但依法令規定，仍出具委託書代理出席。



(二) 審計委員會運作情形：依法不適用審計委員會之設置，故不適用。

## (三) 公司治理運作情形及其與上市上櫃公司治理實務守則差異情形及原因

項目	運作情形	與上市上櫃公司治理實務守則差異情形及原因
一、公司股權結構及股東權益 (一)公司處理股東建議或糾紛等問題之方式 (二)公司掌握實際控制公司之主要股東及主要股東之最終控制者名單之情形 (三)公司建立與關係企業風險控管機制及防火牆之方式	(一)一般股務由股務單位處理，針對公司問題由發言人處理。 (二)公司可掌握董事、監察人、經理人及持股10%以上之主要股東之持股情形，並依規定申報相關資訊。 (三)本公司已依相關法令規範建立相關管理制度，以適當控管公司與關係企業間之風險及建立適當之防火牆。	(一)符合治理實務守則規範。 (二)符合治理實務守則規範。 (三)符合治理實務守則規範。
二、董事會之組成及職責 (一)公司設置獨立董事之情形 (二)定期評估簽證會計師獨立性之情形	(一)目前已設置一席獨立董事。 (二)定期評估簽證會計師獨立性之情形。	(一)法令若有規定時，將遵循辦理。 (二)符合治理實務守則規範。
三、監察人之組成及職責 (一)公司設置獨立監察人之情形 (二)監察人與公司之員工及股東溝通之情形	(一)依法不適用獨立監察人的設置，惟本公司監察人會定期出席經營決策會議，監督公司經營運作狀況並提供意見。 (二)本公司分別設有內部溝通管道及公開資訊網站以供員工及股東參考溝通，監察人如有任何問題皆可直接詢問相關業務人員。	(一)法令若有規定時，將遵循辦理。 (二)符合治理實務守則規範。
四、建立與利害關係人溝通管道之情形	本公司設有公開資訊網站以供利害關係人參考溝通。	符合治理實務守則規範。
五、資訊公開 (一)公司架設網站，揭露財務業務及公司治理資訊之情形 (二)公司採行其他資訊揭露之方式（如架設英文網站、指定專人負責公司資訊之蒐集及揭露、落實發言人制度、法人說明會過程放置公司網站等）	(一)本公司已將產品資訊、財務資料、人力資源及公司之最新消息充分揭露於網站上，除有中英文之版本外，更可以深搜尋到全球各主要關係企業之網站，提供股東與利害關係人參考。 (二)設有財務部門，旗下涵蓋公共關係與投資人關係，職掌股東、法令、投資及市場等之資訊蒐集與揭露工作。同時，本公司訂有發言人制度並落實遵循。	符合治理實務守則規範。

項目	運作情形	與上市上櫃公司治理實務守則差異情形及原因
六、公司設置提名或薪酬委員會等功 能委員會之運作情形	依法不適用提名或薪酬委員會等功 能委員會之設置，然其職責規 範均由目前董監於定期召開之董事會與經營決策會議中落實治理 與監督。	將視實際需要研擬辦理。
七、公司如依據「上市上櫃公司治理實務守則」訂有公司治理實務守則者，請敘明其運作與所訂訂公司治理實務守則之差異情形； 本公司目前尚無訂立公司治理實務守則，但已依公司治理之精神及原則落實於規章制度及日常運作中。	訂有公司治理實務守則者，請敘明其運作與所訂訂公司治理實務守則之差異情形； 本公司目前尚無訂立公司治理實務守則，但已依公司治理之精神及原則落實於規章制度及日常運作中。	將視實際需要研擬辦理。
八、請敘明公司對社會責任（如人權、員工權益、環保、社區參與、供應商關係及利害關係人之權利等）所採行之制度與措施及履行社會責任情形：	<p>情形：</p> <p>（一）設立「光寶文教基金會」贊助及參與社會公益活動，回饋社會。 光寶文教基金會（以下簡稱本會）創立於民國1993年，其創立基金係由光寶關係企業三位創辦人個人捐贈，每年光寶關係企業再由利潤中提撥壹仟萬元捐贈給基金會供做當年之營運費用。 塑造一個良好社區的關鍵因素在於營造社區的人文環境，在台灣從政府到民間已有很多資源投入硬體建設。因此本會成立初期之使命為「推動社區文教」，目標為建立「社區志工團」，策略是尋求有心的社區志工，加以訓練並組織，在know-how及財力上給予適當支援，使各類的「社區志工團」能夠在社區內推動多元的文化教育活動，同時長期發展成獨立自主的公益團體，在社區中生根與深耕。</p> <p><b>深耕社區文化教育</b> 本會推動社區文教工作乃依循三條路線所發展：學校路線、社區自發性團體路線及教會路線。十餘年來，舉辦超過二十屆社區志工研習會，在大台北市許多社區推動多元性文教活動；在屏東縣東港鎮推動文教活動，使該鎮所有學校、鎮公所及屏東縣立文化中心等都參與其中；協助台北市十餘所國小及幼稚園推動兒童戲劇教育（之後改名為「活潑生動教學方案」），結合開放教育的觀念與教育改革的潮流，將戲劇的方法應用到幼稚園與國小的教學中；促進繪畫、音樂、攝影、舞蹈及戲劇等藝文團體合作，將他們的作品或表演推廣到企業內（企業藝文推廣）；推動國際文化交流；針對921賑災，與內政部及文建會合作推出配套賑災計畫。</p> <p><b>光寶社區兒童認輔志工團</b> 招募中國國小的愛心家長，給予輔導專業訓練，經過基礎訓練後方可加入志工團，同時與學校輔導室配合，關懷並輔導個案。截至日前共已培訓超過1,500名志工媽媽，在服務的過程中更持續不斷接受進階的訓練。這些個案的問題大致可從課業、行為及情緒上觀察出來，輔導的方式有個別輔導及團體輔導。本會主要任務就是建立認輔系統，協助各志工團隊成長並推廣至全國各國小，也應用了政府相關單位的資源。目前正在運作的有四十餘所學校，平均每所學校認輔志工20~30人，尚有近百所學校正在等待進入這個認輔系統。</p> <p><b>經營台北市信義社區大學</b> 社區大學係公辦民營的終身學習機構，台北市12個行政區各設置一所，2001年6月29日本會在激烈競爭中脫穎而出，榮獲信義社區大學之經營權。平均每學期開立110門課程，學生約3000人次。</p>	<p>與上市上櫃公司治理實務守則之差異情形及原因</p> <p>將視實際需要研擬辦理。</p>

項目	運作情形	與上市上櫃公司治理實務守則差異情形及原因
<p><b>媒體與出版</b></p> <p>1997年7月1日開始與佳音廣播電台合作製播廣播節目「社區愛、厝邊情」，2001年元旦節目轉型並更名為「營造新家園」，2003年8月再轉型更名為「社區大學EASY GO」。該節目每天播出一小時，呈現不同的主題，包括社區終身學習、健康營造、藝術生活、家庭婚姻、都會與世界。此外，內政部贊助出版之「社區營造系列叢書」已累積出版了十七冊。</p> <p><b>所獲主要獎項及成果</b></p> <ul style="list-style-type: none"> <li>• 台北市信義社區大學：2002年榮獲台北市教育評鑑特優獎；2003至2005年榮獲台北市政府教育局評鑑優等獎。</li> <li>• 社區兒童認輔志工團：榮獲青輔會2001年青年志工服務團體獎及個人獎。</li> <li>• 介壽國中、麗山國小及大湖國小認輔志工團榮獲台北市政府2001年度金鑽獎團體獎及個人獎。</li> <li>• 民族國小認輔志工團榮獲台北市政府2002年度金鑽獎團體獎。</li> <li>• 民族國小、健康國小及福林國小認輔志工團榮獲台北市政府2002年度金鑽獎個人獎。</li> <li>• 志工團督導黃文綺與西松國小認輔志工團分別榮獲2005年第九屆台北市優良志工與優良志工團隊金鑽獎，由馬市長頒獎。</li> </ul>	<p>運作情形</p> <p>認輔志工團專屬雜誌「耕心園」榮獲行政院國民健康局2002年全國優良健康讀物獎。</p> <p>榮獲內政部兒童局委託承辦2001年及2002年全國社區兒童認輔研討會。</p> <ul style="list-style-type: none"> <li>• 廣播節目：「社區愛、厝邊情」榮獲1997年新聞局廣播金鐘獎同時榮獲1998年文建會廣播文化獎。</li> <li>• 「營造新家園」其中一個單元「尋根之旅」2001及2002連續兩年榮獲文建會優良文化節目並委託製作104集。</li> <li>• 「營造新家園」榮獲2003年中華民國社區廣播協會第一屆「廣播金音獎」之最佳談話性節目暨最佳主持人雙料獎。</li> <li>• 「社區大學EASY GO」榮獲2004年中華民國社區廣播協會第二屆「廣播金音獎」之社區服務電台獎。</li> <li>• 「社區大學EASY GO」入圍2005年廣播金鐘獎之「社區服務獎」。</li> <li>• 榮獲1998年教育部所頒的「社會教育有功團體獎」，並蒙總統及行政院長召見。</li> <li>• 榮獲行政院文化建設委員會1998年文馨獎金獎及2001年文馨獎金獎。</li> </ul>	<p>與上市上櫃公司治理實務守則差異情形及原因</p>
<p><b>(二)辦理「光寶創新獎」鼓勵海內外華裔學子科技創新精神</b></p> <p>「光寶創新獎」是光寶實踐企業社會責任的另一個重要管道，透過舉辦競賽，不斷提昇國內外工業設計的水準和競爭力，激發全球華人的創意，進而培育優秀的工業設計人才；經過七年來的耕耘與努力，光寶創新獎已經躍居華人地區最大的工業設計競賽。目前累積參賽作品高達七千多件，2007年更收到來自全球23個國家華人設計新秀，高達1,700件作品參與這個盛會。光寶期望未來繼續將創意的種子，傳播到華人社界的每一個角落，並以「華人工業設計界的奧斯卡獎-iF獎」為願景。</p>		



項目	運作情形	與上市上櫃公司治理實務守則差異情形及原因
<p><b>(三) 藝文活動贊助</b></p> <p>光寶科技透過贊助藝文活動，傳遞更多真善美的思維給員工與社會大眾，直接回饋社會。包括：連續3年贊助「台北國際夢想嘉年華-藝術踩街活動」，期望能夠將內湖科技園區打造成一個充滿人文風與藝文味的台北科技新都；同時連續3年響應Taiwan Connection之公益活動，贊助2005「胡乃元小提琴音樂會」、2006「莫札特音樂節」之「光寶創新之夜」音樂會等。光寶在追求企業成長之餘，仍不忘回饋社會的責任，時時提醒自己善盡「企業公民」的社會角色。</p>	<p>運作情形</p>	<p>與上市上櫃公司治理實務守則差異情形及原因</p>
<p><b>(四) 得獎紀錄</b></p>	<p>光寶科技於2005年至2007年，連續三屆獲頒遠見雜誌「企業社會責任獎」。</p> <p>光寶科技於2005年及2006年，連續兩年獲選為美國Forbes雜誌「亞洲最優五十家企業」之一。</p> <p>光寶科技於2003年至2006年，連續四年名列美國商業週刊(Business Week)全球「科技一百強」。</p>	
<p><b>(五) 提供員工福利、機會平等</b></p>	<p>利潤分享及創造一個「歡喜、成長、健康、平衡」的工作環境，實踐「樂活」精神，每年提撥淨利10%給員工一起分享，設而福委會及員工關係為員工提供最好的福利。此外，秉持機會平等之原則，於用人方面適才適所，並肯定多元人才的貢獻。同時嚴禁工作場所任何歧視、不平等及騷擾行為，並訂定相關管理辦法及申訴專線，以維持一個安全且健康的工作環境。</p>	
<p><b>(六) 光寶科技公平尊重的對待所有客戶及廠商，同時強化員工、廠商、客戶的道德及行為準則觀念。</b></p>	<p>光寶科技對環境保護的社會公民與責任，秉持與自然共生的環保理念</p> <p>提前設定綠色環保採購活動的目標和進度，與供應商一起推展綠色環保化，努力達成RoHS規範要求。光寶科技已要求供應商全面停止使用RoHS指令規定的有害物質(進一步內容，參考「環保資訊支出」說明)。</p>	
<p><b>(七) 善盡對環境保護的社會公民與責任，秉持與自然共生的環保理念</b></p>	<p>九、其他有助於瞭解公司治理運作情形之重要資訊(如董事及監察人進修之情形、董事出席及監察人列席董事會狀況、風險管理政策及風險衡量標準之執行情形、保護消費者或客戶政策之執行情形、董事對利害關係案迴避之執行情形、公司為董事及監察人購買責任保險之情形等)：</p> <ul style="list-style-type: none"> <li>• 本公司董事及監察人均具有產業專業背景及實務經驗，公司視實際需要舉辦研討會及提供相關法規資訊。</li> <li>• 董事會議，董事及監察人列席與會提供治理監督與經營決策意見，達到以專業治理公司的目的，出席狀況已上網申報。</li> <li>• 董事會之進行確實遵守公司法及相關法規關於利害關係案迴避之相關規定。</li> <li>• 本公司已為董事、監察人及重要職員投保「董事、監察人及重要職員責任險」。</li> <li>• 本公司依法訂定內部制度及管理規章，進行各種風險管理及評估。</li> </ul>	
<p>十、如有公司治理自評報告或委託其他專業機構之公司治理評鑑報告者，應明其自評(或委託評鑑)結果、主要缺失(或建議)事項及改善情形：不適用</p>		

- (四) 公司如有訂定公司治理守則及相關規章者，應揭露其查詢方式：  
無。
- (五) 其他足以增進對公司治理運作情形之瞭解的重要資訊，得一併揭露：  
無。

## (六) 內部控制制度執行狀況

### 1. 內部控制聲明書

**LITEON**

光寶科技股份有限公司  
內部控制制度聲明書

日期：96年4月25日

本公司民國95年1月1日至95年12月31日之內部控制制度，依據自行檢查的結果，謹聲明如下：

- 一、本公司確知建立、實施和維護內部控制制度係本公司董事會及經理人之責任，本公司業已建立此一制度。其目的係在對營運之效果及效率(含獲利、績效及保障資產安全等)、財務報導之可靠性及相關法令之遵循等目標的達成，提供合理的確保。
- 二、內部控制制度有其先天限制，不論設計如何完善，有效之內部控制制度亦僅能對上述三項目標之達成提供合理的確保；而且，由於環境、情況之改變，內部控制制度之有效性可能隨之改變。惟本公司之內部控制制度設有自我監督之機制，缺失一經辨認，本公司即採取更正之行動。
- 三、本公司係依據「公開發行公司建立內部控制制度處理準則」(以下簡稱「處理準則」)規定之內部控制制度有效性之判斷項目，判斷內部控制制度之設計及執行是否有效。該「處理準則」所採用之內部控制制度判斷項目，係為依管理控制之過程，將內部控制制度劃分為五個組成要素：1. 控制環境，2. 風險評估，3. 控制作業，4. 資訊及溝通，及5. 監督。每個組成要素又包括若干項目。前述項目請參見「處理準則」之規定。
- 四、本公司業已採用上述內部控制制度判斷項目，檢查內部控制制度之設計及執行的有效性。
- 五、本公司基於前項檢查結果，認為本公司上開期間的內部控制制度(含對子公司之監督與管理)，包括知悉營運之效果及效率目標達成之程度、財務報導之可靠性及相關法令之遵循有關的內部控制制度等之設計及執行係屬有效，其能合理確保上述目標之達成。
- 六、本聲明書將成為本公司年報及公開說明書之主要內容，並對外公開。上述公開之內容如有虛偽、隱匿等不法情事，將涉及證券交易法第二十條、第三十二條、第一百七十一條及第一百七十四條等之法律責任。
- 七、本聲明書業經本公司民國96年4月25日董事會通過，出席董事7人中，無人持反對意見，全數均同意本聲明書之內容，併此聲明。

光寶科技股份有限公司



董事長：宋恭源



總裁：林行憲



2. 委託會計師審查報告書：無(本公司不適用)。

### (七) 最近年度及截至年報刊印日止公司及其內部人員依法被處罰、公司對其內部人員違反內部控制制度規定之處罰、主要缺失與改善情形：

光寶於96年1月23日依據「台灣證券交易所對上市公司重大訊息之查證暨公開處理程序」第二條第48款規定，於公開資訊觀測站上以揭露重大訊息方式辦理公告處分晶元光電股票；惟主管機關認定應依第二條第20款處理。因引用條文有誤，故主管機關僅以最低罰則（「證券交易法」第178條罰則為24萬元至240萬元）罰鍰新台幣24萬元。

### (八) 股東會重要決議及執行情形

本公司民國九十五年股東常會於民國九十五年六月二十一日於台北市內湖區瑞光路392號1樓光寶科技大樓國際會議中心舉行，重要決議及執行情形如下：

項目	重要決議	執行情形
1	九十四年度決算表冊案。	經主席徵詢全體出席股東無異議照案通過。
2	本公司擬依企業併購法之規定以股份轉換並發行新股之方式將敦揚科技股份有限公司納為本公司持股百分之百之子公司案。	經主席徵詢全體出席股東無異議照案通過。
3	九十四年度盈餘分派案。	經主席徵詢全體出席股東無異議照案通過。
4	九十四年度盈餘及員工紅利轉增資發行新股案。	經主席徵詢全體出席股東無異議照案通過。
5	修訂公司章程案。	經主席徵詢全體出席股東無異議照案通過。
6	修訂「取得或處分資產處理程序」案。	經主席徵詢全體出席股東無異議照案通過。
7	修訂「資金貸與他人及背書保證作業辦法」案。	經主席徵詢全體出席股東無異議照案通過。

本公司民國九十六年第一次股東臨時會於民國九十六年一月十一日於台北市內湖區瑞光路392號1樓光寶科技大樓國際會議中心舉行，重要決議及執行情形如下：

項目	重要決議	執行情形
1	本公司為提升股東權益且避免公司閒置資金，辦理現金減資退還股款案，共計新台幣8,730,508,350元整，消除股份873,050,835股。	經主席徵詢全體出席股東無異議照案通過。
2	本公司依企業併購法之規定以股份轉換並發行新股之方式將力信興業股份有限公司納為本公司持股百分之百之子公司案。	除依公司法第一七八條表決權行使之迴避權數126,298,167權外，經主席徵詢其他全體出席股東無異議照案通過。



## 董事會重要決議

本公司於民國九十四年度年報刊印日至九十五年度年報刊印日止，重要決議摘要如下：

- (一)民國九十五年八月二十三日董事會決議通過，九十五年度盈餘及員工紅利轉增資配股暨配發現金股息基準日。
- (二)民國九十五年八月三十一日臨時董事會決議通過，與敦揚科技股份有限公司股份轉換基準日訂為95年9月16日。
- (三)民國九十五年十一月十四日董事會決議通過：
  1. 為提升股東權益，辦理現金減資退還股款。
  2. 依企業併購法規定之股份轉換方式取得「力信興業股份有限公司」之股份，以使其成為本公司持股百分之百之子公司。
- (四)民國九十六年三月二十二日董事會決議通過：
  1. 現金減資案變更減資比率與每股退還現金事宜。因本公司發行之海外無擔保可轉換公司債於九十六年一月三十一日前已全數轉換為普通股，本公司流通在外股數增為2,910,169,436股。因此，減資比率由30.34%變更為30%，每股可退還現金由新台幣3.034元變更為新台幣3元。
  2. 承認九十五年度財務報表及合併財務報表。
- (五)民國九十六年四月二十五日董事會決議通過：
  1. 九十五年度盈餘分派案，請參閱本年報資本與股份項目。
  2. 九十五年度盈餘及員工紅利轉增資發行新股案，請參閱本年報資本與股份項目。

**(九) 最近年度及截至年報刊印日止董事或監察人對董事會通過重要決議有不同意見且有紀錄或書面聲明者，其主要內容:無。**

## (十) 與財務報告有關人士辭職解任情形彙總表

96年5月5日

職稱	姓名	到任日期	解任日期	辭職或解任原因
財務長兼任財務報告會計主管	林群	92.12.15	96.2.2	財務報告會計主管解任，接任財務報告經理人，原因：職務調動

註：所稱與財務報告有關人士係指董事長、總經理、會計主管、內部稽核主管等。

## 四、會計師公費資訊

## (一)

表一

單位：新台幣仟元

事務所名稱	會計師姓名		審計公費	非審計公費				會計師之查核期間是否涵蓋完整會計年度		備註	
				制度設計	工商登記	人力資源	其他(註2)	小計	是		否(註1)
勤業眾信會計師事務所	魏永篤	張日炎	12,816	—	457	—	4,376	4,833	V	—	其他非審計公費主要係提供企業國內外稅務諮詢服務及執行協議性程序

註1：■本欄勾否者，請於「查核期間」欄註明查核期間及續填表二。

■表示請按本年度各前任會計師依序揭露所支付之審計與非審計公費等資訊。

註2：非審計公費請按服務項目分別列示，若非審計公費之「其他」達非審計公費合計金額25%者，應於備註欄列示其服務內容。

(二) 更換會計師事務所且其審計公費較更換前之會計師事務所減少之原由：無更換會計師事務所之情事。

(三) 審計公費較前一年度減少百分之五十以上：無此情形。

## 五、更換會計師資訊

### (一) 關於前任會計師

更換日期	民國九十五年七月		
更換原因及說明	勤業眾信會計師事務所內部工作調度與安排，原陳清祥會計師改由張日炎會計師繼任。		
說明係委任人或會計師終止或不接受委任	情 況\當事人	會計師	委任人
	主動終止委任	—	—
	不再接受（繼續）委任	—	—
最近兩年內簽證無保留意見以外之查核報告書意見及原因	無		
與發行人有無不同意見	有	—	會計原則或實務
		—	財務報告之揭露
		—	查核範圍或步驟
		—	其他
	無	✓	
	說明	—	
其他揭露事項 (依證券發行人財務報告編製準則第二十二條第二項第一款第四目應加以揭露者)	無		

### (二) 關於繼任會計師

事務所名稱	勤業眾信會計師事務所
會計師姓名	張日炎會計師
委任之日期	民國九十五年七月
委任前就特定交易之會計處理方法或會計原則及對財務報告可能簽發之意見諮詢事項及結果	不適用
繼任會計師對前任會計師不同意見事項之書面意見	不適用

(三) 前任會計師對本準則第二十條之二第二款第一目及第二目第三點事項之復函：不適用。

## 六、公司經理人曾任職簽證會計師所之情形

公司之董事長、總經理、負責財務或會計事務之經理人，最近一年內曾任職於簽證會計師所屬事務所或其關係企業者，應揭露其姓名、職稱及任職於簽證會計師所屬事務所或其關係企業之期間。所稱簽證會計師所屬事務所之關係企業，係指簽證會計師所屬事務所之會計師持股超過百分之五十或取得過半數董事席次者，或簽證會計師所屬事務所對外發布或刊印之資料中列為關係企業之公司或機構：無此情形。



## 七、董事、監察人、經理人及大股東股權變動情形

職稱	姓名	95年度		當年度截至4月23日止	
		持有股數增(減)數	質押股數增(減)數	持有股數增(減)數	質押股數增(減)數
董事長	宋恭源	526,290	—	—	—
董事	多加投資(股)公司 代表人:林宗要	40,148	—	—	—
董事	源泰投資(股)公司 代表人:林行憲	100,316	—	—	—
董事	源泰投資(股)公司 代表人:陳廣中	100,316	—	—	—
董事	大松投資(股)公司 代表人:盧克修	312,501	—	—	—
董事	大松投資(股)公司 代表人:吳基弘	312,501	—	—	—
董事	許祿寶	—	—	—	—
監察人	源寶開發投資(股)公司 代表人:陳忠雄	247,292	—	—	—
監察人	源寶開發投資(股)公司 代表人:李朝福	247,292	—	—	—
副董事長/總裁	林行憲	475,845	—	(95,000)	—
副總裁/核心轉投資事業執行長	陳廣中	701,526	—	—	—
執行長	滕光中	711,607	—	—	—
策略長	廖學福	(667,004)	—	(200,000)	—
汽車電子執行長/技術長	駱捷中	783,143	—	(25,000)	—
事業群總經理	江錫龍	(48,401)	—	(420,000)	—
董事長特別助理	金用周	203,098	—	—	—
總稽核長	黃夢華	360,020	—	—	—
財務長	林群	884,325	—	(27,000)	—
採購長	邱輝欽	160,130	—	—	—
資訊長	王定一	225,004	—	—	—
副總經理	蘇武祥	101,843	—	—	—
法務長	張大修	120,196	—	(100,000)	—
行銷長	趙晟	570,000	—	—	—
人力資源副總	鮑惠明	174,491	—	(9,000)	—

職稱	姓名	95年度		當年度截至4月23日止	
		持有股數增(減)數	質押股數增(減)數	持有股數增(減)數	質押股數增(減)數
副總經理	藍柯	50,000	—	—	—
副總經理	周聰達	(1,602)	—	(30,000)	—
事業部總經理	張國揚	271,361	—	(167,000)	—
副總經理	莊遠平	271,924	—	(20,000)	—
事業部總經理	趙學勤	213,016	—	—	—
副總經理	王光武	(359,203)	—	(25,000)	—
事業部總經理	方龍祥	231,021	—	(51,000)	—
事業群採購長	鄒昌星	131,409	—	—	—
事業部總經理	洪圳華	(47,314)	—	—	—
事業部總經理	黃子青	(280,855)	—	—	—
事業部總經理	李健安	461,386	—	(200,000)	—
事業部副總經理	孫鈺忠	(168,604)	—	(18,000)	—
副總經理	陳亨利	106,648	—	(36,000)	—
副總經理	謝東富	315,440	—	(400,000)	—
副總經理	王臣名	550,478	—	(527,000)	—
資深副總經理	李榮全	(93,000)	—	—	—
副總經理	吳基弘	345,339	—	—	—
副總經理	王振華	130,544	—	(27,000)	—
副總經理	伍永強	255,710	—	—	—
副總經理	李思賢	116,709	—	—	—
副總經理	孔繁怡	70,991	—	—	—
副總經理	鄭雯沖	13,577	—	(22,137)	—
副總經理	唐德銘	96,573	—	(60,000)	—
副總經理	徐靜珍	(14,000)	—	—	—
副總經理	周志宙	179,491	—	(45,000)	—
副總經理	李安石	37,601	—	—	—
副總經理	李天堯	60,178	—	—	—
副總經理	李恆毅	105,098	—	(140,000)	—
財、會主管	朱崑城	250,016	—	—	—
副總經理	張英	—	—	—	—
副總經理	王宗正	60,000	—	—	—
副總經理	蘇振和	30,000	—	—	—
協理	廖炳琮	73,948	—	—	—
總經理特別助理	武祥瑞	201,955	—	—	—

職稱	姓名	95年度		當年度截至4月23日止	
		持有股數增(減)數	質押股數增(減)數	持有股數增(減)數	質押股數增(減)數
協理	包京兆	150,607	—	—	—
協理	陳世坤	(303,000)	—	—	—
協理	楊修一	(128,952)	—	—	—
協理	鄭成平	(1,159)	—	—	—
協理	楊可偉	5,123	—	(30,000)	—
協理	陳旭光	47,128	—	—	—
協理	沈中原	—	—	—	—
協理	黃金華	105,971	—	16,000	—
協理	吳英俊	67,333	—	(74,000)	—
協理	薛棟樑	43,108	—	(8,000)	—
總經理特別助理	曾吉申	113,420	—	(28,000)	—
協理	連富雄	151,147	—	(15,000)	—
協理	陳為軍	70,196	—	(14,000)	—
協理	賴耀楨	(1,000)	—	—	—
協理	許文獻	26,282	—	—	—
協理	何正群	142,187	—	(400,000)	—
協理	王宜明	20,325	—	(20,000)	—
協理	高和銳	90,000	—	(9,000)	—
協理	謝立群	(179,719)	—	(25,000)	—
協理	楊國龍	(48,902)	—	(150,000)	—
協理	曹建民	100,000	—	—	—
協理	倪順益	105,299	—	—	—
協理	劉志恒	25,000	—	—	—
協理	龔輝雲	25,031	—	(32,000)	—
協理	周李琨	10,000	—	—	—
協理	林信國	—	—	—	—
協理	陸義淋	25,000	—	(5,000)	—
協理	洪金熟	111,000	—	—	—
協理	陳飛龍	50,000	—	—	—
協理	陳怡仁	80,579	—	—	—
協理	楊芳鏗	—	—	—	—
協理	黃明耀	—	—	—	—

## 股權移轉資訊

96年4月23日

姓名 (註1)	股權移 轉原因 (註2)	交易日期	交易 相對人	交易相對人與公司、董 事、監察人及持股比例超 過百分之十股東之關係	股 數	交易價格
楊可偉	贈與	95.05.11	楊家齊	子女	20,000	—
王光武	贈與	95.06.30	高麗華	配偶	24,000	—
王光武	贈與	95.06.30	王湘瑋	子女	24,000	—
駱捷中	贈與	95.07.03	駱傳儒	子女	24,000	—
張國揚	贈與	95.07.11	張傳昀	子女	20,000	—
陳廣中	贈與	95.08.21	陳澤維	未成年子女	25,000	—
陳廣中	贈與	95.08.21	許阿金	配偶	300,000	—
王光武	贈與	95.12.07	高麗華	配偶	98,000	—
駱捷中	贈與	96.03.14	駱傳儒	子女	25,000	—
張國揚	贈與	96.04.12	潘宏裕	配偶	100,000	—
張國揚	贈與	96.04.12	張傳昀	子女	26,000	—

註1：係填列公司董事、監察人、經理人及持股比例超過百分之十股東姓名。

註2：係填列取得或處分。

## 股權質押資訊

姓名 (註1)	質押變 動原因 (註2)	變動 日期	交易相對人	交易相對人與公 司、董事、監察人 及持股比例超過百 分之十股東之關係	股數	持股 比率	質押 比率	質借 (贖回) 金額
無	—	—	—	—	—	—	—	—

註1：係填列公司董事、監察人、經理人及持股比例超過百分之十股東姓名。

註2：係填列質押或贖回。



## 八、持股比例前十大股東第六號關係人關係

持股比例達百分之五以上之股東或持股比例占前十大股東間互為關係人資料

姓名	本人持有股份		配偶、未成年子女持有股份		利用他人名義合計持有股份		前十大股東相互間具有財務會計準則公報第六號關係人之關係者，其名稱及關係		備註
	股數	持股比例	股數	持股比例	股數	持股比例	名稱	關係	
大通銀行託管資本世界成長及收益基金公司	128,670,448	4.42%	—	—	—	—	—	—	—
大通託管資本收益建立者公司投資專戶	116,666,316	4.01%	—	—	—	—	—	—	—
大通託管特寶豐系列基金－特寶豐外國基金	113,950,841	3.92%	—	—	—	—	—	—	—
宋恭源	107,582,896	3.70%	20,203,164	0.69%	—	—	—	—	—
花旗銀行託管光寶科技海外存託憑証	72,773,627	2.50%	—	—	—	—	—	—	—
大松投資股份有限公司	63,880,744	2.20%	—	—	—	—	宋恭源	董事	—
大榮投資股份有限公司	55,923,309	1.92%	—	—	—	—	宋恭源	董事	—
大通託管美國收益基金公司投資專戶	52,418,521	1.80%	—	—	—	—	—	—	—
花旗銀行託管群益託管有限公司投資專戶	50,722,733	1.74%	—	—	—	—	—	—	—
源寶開發投資股份有限公司	50,550,964	1.74%	—	—	—	—	宋恭源	董事	—

## 九、綜合持股比例

95年12月31日

單位：仟股

轉投資事業	本公司投資		董事、監察人、經理人及直接或間接控制事業之投資		綜合投資	
	股數	持股比例	股數	持股比例	股數	持股比例
閎暉實業(股)公司	65,698	48.73%	0	0.00%	65,698	48.73%
敦南科技(股)公司	79,235	18.28%	12,416	3.05%	91,650	22.53%
建興電子科技(股)公司	375,643	51.00%	11,662	1.38%	387,305	52.38%
力信興業公司	52,680	20.97%	—	0.00%	52,680	21.00%
Lite-On International Holding Co., Ltd. (BVI)	237,743	100.00%	—	0.00%	237,743	100.00%
光寶不動產管理公司	111,588	100.00%	—	0.00%	111,588	100.00%
LTC Group Ltd. (BVI)	28,650	100.00%	—	0.00%	28,650	100.00%
Lite-On Electronics (Thailand) Co., Ltd.	5,030	100.00%	—	0.00%	5,030	100.00%
敦揚科技公司	54,730	100.00%	—	0.00%	54,730	100.00%
龍生工業公司	26,727	30.00%	—	0.00%	26,727	30.00%
Lite-On Technology USA, Inc.	235	100.00%	—	0.00%	235	100.00%
源泰投資公司	102,771	100.00%	—	0.00%	102,771	100.00%
Maxi Switch Inc.	26	100.00%	—	0.00%	26	100.00%
力銘科技公司	26,500	33.13%	19,600	24.50%	46,100	57.63%
China Bridge (BVI) Ltd.	15,408	100.00%	—	—	15,408	100.00%
Lite-On Electronics (Europe) Ltd.	5,471	100.00%	—	—	5,471	100.00%
Lite-On Technology (Malaysia) Sdn. Bhd.	43,000	100.00%	—	—	43,000	100.00%
Lite-On Inc. (USA)	3,000	100.00%	—	—	3,000	100.00%
Lite-On Electronics (HK) Ltd.	20	99.99%	—	—	20	99.99%
Lite-On Japan Ltd.	2,240	34.15%	—	—	2,240	34.15%
Lite-On Overseas Trading Co., Ltd. (原名：G-Prime Computer Co., Ltd. (BVI))	5,143	100.00%	—	—	5,143	100.00%
弘威科技公司	5,000	100.00%	—	—	5,000	100.00%
Lite-On Technology International Inc. (USA)	3,000	100.00%	—	—	3,000	100.00%

轉投資事業	本公司投資		董事、監察人、經理人及直接或間接控制事業之投資		綜合投資	
	股數	持股比例	股數	持股比例	股數	持股比例
GVC Subic Corp.	1,001	100.00%	—	—	1,001	100.00%
寶竝精密工業公司	2,545	50.90%	—	—	2,545	50.90%
光寶匯才公司	3,332	98.00%	—	—	3,332	98.00%
Lite-On Technology (Europe) B.V.	18	100.00%	—	—	18	100.00%
傑群科技公司	5,700	100.00%	—	—	5,700	100.00%
Silitek Corporation (Malaysia) Sdn. Bhd.	30,500	100.00%	—	—	30,500	100.00%
Lite-On Peripherals (HK) Ltd.	78,010	100.00%	—	—	78,010	100.00%
Maxtech Holding, Inc.	3,000	75.00%	—	—	3,000	75.00%
晶元光電公司	7,641	2.12%	—	—	7,641	2.12%
瀚宇彩晶公司	13,858	0.23%	—	—	13,858	0.23%
點晶公司	948	2.89%	—	—	948	2.89%
佳能企業公司	402	0.11%	—	—	402	0.11%
亞太固網寬頻電信公司	15,000	0.23%	15,000	0.23%	30,000	0.46%
智捷科技公司	3,245	4.77%	4,107	6.04%	7,352	10.81%
金居開發銅箔公司	1,530	0.77%	34,913	17.57%	36,443	18.34%
Com2B	5,000	11.11%	—	—	5,000	11.11%
凌耀科技公司	2,168	8.90%	1,022	5.00%	3,190	13.90%
揚迪科技公司	5,700	19.00%	—	—	5,700	19.00%
星動科技公司	1,500	9.38%	1,500	9.38%	3,000	18.76%
新彩科技公司	1,019	2.26%	—	—	1,019	2.26%
Aetas Technology, Inc.	2,336	5.56%	—	—	2,336	5.56%
民友科技公司	559	—	—	—	559	0.00%

## 肆、募資情形

## 募資情形

## 一、資本及股份

## (一) 股本來源

年月	發行價格 (元)	核定股本		實收股本		備註		
		股數 (仟股)	金額 (仟元)	股數 (仟股)	金額 (仟元)	股本來源	以現金以 外之財產 抵充股款	其他
78.03	10	11,000	110,000	11,000	110,000	創 立	-	-
79.07	10	41,000	410,000	41,000	410,000	現金增資300,000仟元	-	79.7.20 (79)台財證(一) 第01660號
80.07	10	66,250	662,500	66,250	662,500	現金增資150,000仟元 盈餘轉增資102,500仟元	-	80.7.27 (80)台財證(一) 第02030號
81.07	10	110,000	1,100,000	79,500	795,000	盈餘轉增資132,500仟元	-	81.7.22 (81)台財證(一) 第01733號
82.07	10	110,000	1,100,000	87,450	874,500	盈餘轉增資79,500仟元	-	82.7.20 (82)台財證(一) 第30884號
83.08	10	110,000	1,100,000	110,000	1,100,000	現金增資129,305仟元 盈餘轉增資96,195仟元	-	83.8.2 (83)台財證(一) 第32622號
84.07	10	160,000	1,600,000	123,200	1,232,000	盈餘轉增資132,000仟元	-	84.7.3 (84)台財證(一) 第39181號
85.04	30	380,000	3,800,000	200,160	2,001,600	現金增資400,000仟元 盈餘轉增資369,600仟元	-	85.4.26 (85)台財證(一) 第23371號
85.07	10	380,000	3,800,000	249,160	2,491,600	海外存託憑證490,000仟元	-	85.7.7 (85)台財證(一) 第40903號
86.05	10	421,800	4,218,000	330,460	3,304,600	盈餘轉增資688,420仟元 (含員工紅利轉增資65,520仟元) 資本公積轉增資124,580仟元	-	86.5.4 (86)台財證(一) 第38798號
87.03	10	421,800	4,218,000	332,503	3,325,034	海外公司債轉換股份20,434仟元	-	-



年月	發行價格 (元)	核定股本		實收股本		備註		
		股數 (仟股)	金額 (仟元)	股數 (仟股)	金額 (仟元)	股本來源	以現金以外之財產 抵充股款	其他
87.06	10	628,500	6,285,000	413,478	4,134,778	盈餘轉增資743,243仟元 (含員工紅利轉增資78,236仟元) 資本公積轉增資66,501仟元	—	87.6.3 (87)台財證(一) 第48032號
87.10	30	628,500	6,285,000	493,478	4,934,778	現金增資800,000仟元	—	87.10.7 (87)台財證(一) 第80958號
89.07	10	700,000	7,000,000	574,199	5,741,989	海外公司債轉換股份14,744仟元 盈餘轉增資496,381仟元 (含員工紅利轉增資52,251仟元) 資本公積轉增資296,087仟元	—	89.7.4 (89)台財證(一) 第57114號
90.05	10	1,228,000	12,280,000	732,178	7,321,781	盈餘轉增資1,579,791仟元 (含員工紅利轉增資166,294仟元)	—	90.5.8 (90)台財證(一) 字第124244號
90.10	10	1,228,000	12,280,000	748,818	7,488,181	合併換發股份166,400仟元	—	90.10.9 (90)台財證(一) 字第160345號
91.03	10	1,228,000	12,280,000	778,923	7,789,230	海外公司債轉換股份301,049仟元	—	—
91.05	10	1,228,000	12,280,000	906,935	9,069,352	盈轉1,076,222仟元 (含員工紅利轉增資113,287仟元) 海外公司債轉換股份203,900仟元	—	91.5.31(91)台財證(一) 字第129691號
91.08	10	1,228,000	12,280,000	912,120	9,121,199	海外公司債轉換股份51,847仟元	—	—
91.09	10	1,228,000	12,280,000	922,813	9,228,127	海外公司債轉換股份106,928仟元	—	—
91.10	10	3,500,000	35,000,000	927,005	9,270,051	海外公司債轉換股份41,924仟元	—	—
91.11	10	3,500,000	35,000,000	1,909,438	19,094,383	合併換發股份10,665,085仟元 合併註銷股份840,753仟元	—	91.10.25(91)台證(91) 上字第027279號 91.11.13經授商字第 09101461420號

年月	發行價格 (元)	核定股本		實收股本		備註		
		股數 (仟股)	金額 (仟元)	股數 (仟股)	金額 (仟元)	股本來源	以現金以 外之財產 抵充股款	其他
92.06	10	3,500,000	35,000,000	2,247,691	22,476,906	盈餘轉增資1,490,980仟元 (含員工紅利轉增資356,055仟元) 資本公積轉增資1,891,542仟元	-	92.6.12 (92)台財證(一) 字第0920125977號
93.06	10	3,500,000	35,000,000	2,240,566	22,405,656	庫藏股註銷股份71,250仟元	-	93.6.1 經授商字第 09301088340號
93.06	10	3,500,000	35,000,000	2,512,145	25,121,449	盈餘轉增資2,715,793仟元 (含員工紅利轉增資484,153仟元)	-	93.7.9 (93)金管證(一) 字第0930130441號
94.07	10	3,500,000	35,000,000	2,610,746	26,107,463	盈餘轉增資986,014仟元 (含員工紅利轉增資485,370仟元)	-	94.7.11 (94)金管證(一) 字第0940127761號
94.10	10	3,500,000	35,000,000	2,601,821	26,018,213	庫藏股註銷股份89,250仟元	-	94.10.25 經授商字第 09401208730號
95.04	10	3,500,000	35,000,000	2,622,564	26,225,639	海外公司債轉換股份207,426仟元	-	95.4.12 經授商字第 09501065360號
95.05	10	3,500,000	35,000,000	2,658,020	26,580,203	海外公司債轉換股份354,564仟元	-	95.5.19 經授商字第 09501092960號
95.10	10	3,500,000	35,000,000	2,836,313	28,363,133	盈餘轉增資658,046仟元 (含員工紅利轉增資520,000仟元) 股份轉換發行新股265,545仟元 海外公司債轉換股份859,339仟元	-	95.8.7 (95)金管證(一) 字第0950134499號 95.10.4 經授商字第 09501225580號
95.11	10	3,500,000	35,000,000	2,873,481	28,734,812	海外公司債轉換股份371,679仟元	-	95.11.20 經授商字第 09501260330號
96.03	10	3,500,000	35,000,000	2,910,169	29,101,694	海外公司債轉換股份366,882仟元	-	96.04.19 經授商字第 09601081760號

股 份 種 類	核 定 股 本			備註
	流通在外股份(註)	未發行股份	合 計	
上市普通股	2,910,169,436	589,830,564	3,500,000,000	—

註：請註明該股票是否屬上市或上櫃公司股票（如為限制上市或上櫃買賣者，應予加註）。

總括申報制度相關資訊：不適用

## （二）股東結構

96年4月23日

股東 結構 數量	政府 機構	金融機構	其他法人	個 人	外國機構 及外人	合 計
人數	13	9	261	183,708	476	184,467
持有股數	5,198	14,782,007	440,560,294	811,621,440	1,643,200,497	2,910,169,436
持股比例	0.00%	0.51%	15.14%	27.89%	56.46%	100.00%

## （三）股權分散情形

每股十元

96年4月23日

持股分級	股東人數	持有股數	持股比例
1 至 999	105,008	33,571,495	1.15%
1,000 至 5,000	57,372	125,560,613	4.32%
5,001 至 10,000	11,570	80,299,790	2.76%
10,001 至 15,000	4,146	49,724,687	1.71%
15,001 至 20,000	1,763	30,660,079	1.05%
20,001 至 30,000	1,739	41,828,285	1.44%
30,001 至 50,000	1,194	46,055,735	1.58%
50,001 至 100,000	780	53,934,092	1.85%
100,001 至 200,000	347	48,293,637	1.66%
200,001 至 400,000	161	44,968,677	1.55%
400,001 至 600,000	86	40,886,291	1.41%
600,001 至 800,000	48	33,020,605	1.13%
800,001 至 1,000,000	37	33,491,093	1.15%
1,000,001以上	216	2,247,874,357	77.24%
合計	184,467	2,910,169,436	100.00%

特別股：截至目前為止本公司並無發行特別股。

## (四) 主要股東名單

96年4月23日

主要股東名稱	股份	持有股數	持股比例
大通銀行託管資本世界成長及收益基金公司		128,670,448	4.42%
大通託管資本收益建立者公司投資專戶		116,666,316	4.01%
大通託管特寶豐系列基金－特寶豐外國基金		113,950,841	3.92%
宋恭源		107,582,896	3.70%
花旗銀行託管光寶科技海外存託憑証		72,773,627	2.50%
大松投資股份有限公司		63,880,744	2.20%
大榮投資股份有限公司		55,923,309	1.92%
大通託管美國收益基金公司投資專戶		52,418,521	1.80%
花旗銀行託管群益託管有限公司投資專戶		50,722,733	1.74%
源寶開發投資股份有限公司		50,550,964	1.74%

## (五) 每股市價、淨值、盈餘

最近二年度每股市價、淨值、盈餘、股利及相關資料

單位：股/元

項目		年度	94年度	95年度	截至96年3月31日
每股市價	最高		42.79(註1)	53.14(註1)	48.15
	最低		24.91(註1)	37.02(註1)	41.50
	平均		33.99(註1)	44.60	44.83
每股淨值	分配前		20.45	21.94	22.66
	分配後		17.64	註2	註2
每股盈餘	加權平均股數		2,625,372,621(註1)	2,767,440,452	-
	每股盈餘	追溯前	3.40	3.04	-
		追溯後	3.33	註2	註2
每股股利	現金股利		2.40	註2	註2
	無償配股	盈餘配股	0.05	註2	註2
		資本公積配股	—	註2	註2
	累積未付股利		—	註2	註2
投資報酬分析	本益比		10.00	14.67	-
	本利比		14.16	註2	註2
	現金股利殖利率(%)		0.07	註2	註2

註1：係追溯調整後之市價或股數。

註2：每股股利係依上年度盈餘於本年度分配發放之情形填列。截至民國96年3月31日止，95年度之盈餘分派案尚未經股東常會決議通過。

## （六）公司股利政策及執行狀況

### 1. 股利政策

本公司之企業生命週期正處於成長階段，為考量未來營運擴展、資金需求、以及稅制對於公司、股東之影響，本公司股利之分配，其現金股利部份原則上不低於當年度分配股利總額之百分之十，惟得視本公司當年度有無改善財務結構或重大資本支出之計劃，經股東會決議提高或降低現金股利分配之比率為原則。

本公司每年決算如有盈餘，除依法繳納一切稅捐及彌補以往年度虧損外，其次提存百分之十為法定盈餘公積，並依法提列特別盈餘公積後，加計前期累積未分配盈餘，並保留部分盈餘以作企業成長所需資金後，依下列比率分配之：

股東股利	: 88.5%
員工紅利	: 10%
董事、監察人酬勞	: 1.5%

前項第二款有關員工紅利部分，如為分配股票紅利，其對象得含括從屬公司員工，其條件及分配方式授權董事會決定之。

### 2. 本年度擬決議股利分配情形

本公司九十五年度盈餘分配，經九十六年四月二十五日董事會通過，擬按配股基準日股東名簿記載之股東及持股數，每仟股配發5股股票股利及2,400元現金股利。股票股利配發不足一股之畸零股部分配發現金，畸零股按股票面額由公司職工福利委員會認購。共計發行新股54,550,847股，每股新台幣壹拾元。



## (七) 本年度擬(已)議之無償配股對公司營運績效及每股盈餘之影響

項目		年度	96年度
期初實收資本			29,081,192,400
本年度配股配息情形(註2)	每股現金股利		2.4
	盈餘轉增資每股配股數		0.005
	資本公積轉增資每股配股數		—
營業績效變化情形	營業利益		(註1)
	營業利益較去年同期增(減)比率		
	稅後純益		
	稅後純益較去年同期增(減)比率		
	每股盈餘		
	每股盈餘較去年同期增(減)比率		
	年平均投資報酬率(年平均本益比倒數)		
擬制性每股盈餘及本益比	若盈餘轉增資全數改配發現金股利	擬制每股盈餘	
		擬制年平均投資報酬率	
	若未辦理資本公積轉增資	擬制每股盈餘	
		擬制年平均投資報酬率	
若未辦理資本公積轉增資且盈餘轉增資改以現金股利發放	擬制每股盈餘		
	擬制年平均投資報酬率		

註1：本公司96年度並未公開財務預測資料，故相關資訊並不適用。

註2：尚待96年度股東會通過。

## (八) 員工分紅及董事、監察人酬勞

## 1. 公司章程所載員工分紅及董監酬勞之有關資訊

請詳本章(六)1. 股利政策說明。

## 2. 董事會通過擬議配發之員工分紅及董監酬勞之金額及設算每股盈餘等資訊

本公司九十五年度盈餘分配，經九十六年四月二十五日董事會通過，擬配發之員工現金紅利新台幣405,640,126元及董事監察人酬勞新台幣120,846,019元。另擬配發員工股票紅利40,000,000股，佔盈餘轉增資之比例73.32%。若擬議配發員工分紅及董事監察人酬勞係於九十五年度全數以現金發放，且該年度以費用列帳，則九十五年度設算之稅後基本每股盈餘將由3.04元減少為2.70元。

## 3. 上年度盈餘用以配發員工分紅及董監酬勞之情形：

本公司九十四年度盈餘分配，經九十五年四月二十六日董事會通過，配發之員工現金紅利新台幣136,899,261元及董事監察人酬勞新台幣93,340,403元。另配發員工股票紅利

48,537,009股，每股新台幣壹拾元，所配發之員工股票紅利佔九十三年度十二月三十一日流通在外股數之1.93%。本公司考慮配發員工紅利及董事監察人酬勞後設算之每股盈餘為2.78元。上述資訊與原董事會通過之擬議配發情形並無差異。

### （九）公司買回本公司股份情形

公司應敘明最近年度及截至年報刊印日止，公司申請買回本公司股份之目的、買回股份期間、買回之區間價格、已買回股份種類、數量及金額、已辦理銷除及轉讓之股份數量、累積持有本公司股份數量及累積持有本公司股份數量占已發行股份總數比率（附表十）：無。

## 二、公司債辦理情形

公司債種類	第一次有擔保公司債	第一次(93-1期)無擔保可轉換公司債
發行(辦理)日期	九十二年九月二十五、二十六日	九十三年九月七日
面額	新台幣5,000,000元	美金1,000元
發行及交易地點	台灣	新加坡
發行價格	按票面發行	按票面發行
總額	新台幣4,000,000,000元	美金225,000,000元
利率	註1	0%
期限	5年期 到期日：九十七年九月二十五、二十六日	5年期 到期日：九十八年九月七日
保證機構	美商花旗銀行台北分行、中華開發工業銀行南港分行、土地銀行敦化分行、上海銀行營業部、中國國際商業銀行敦南分行、合作金庫北寧分行、台北富邦銀行營業部、台灣中小企業銀行建成分行、華南銀行中崙分行、第一銀行八德分行、彰化銀行民生分行、國泰世華銀行國外部、交通銀行台北分行、新加坡華僑銀行台北分行、中央信託局國內銀行處、台北國際商業銀行營業部共十六家	無
受託人	建華商業銀行股份有限公司	美商花旗銀行
承銷機構	無	國外：Citigroup Global Markets Limited 國內：中信證券股份有限公司
簽證律師	郭惠吉(現代法律事務所)	劉瑞霖(理律法律事務所)
簽證會計師	陳清祥、吳金順 (勤業眾信會計師事務所)	陳清祥、吳金順 (勤業眾信會計師事務所)
償還方法	第三、四、五年分別還本30%、30%、40%	除提前贖回、購回註銷或持有人行使轉換外，到期一次償還本金
未償還本金	新台幣2,800,000,000元	美金0元
贖回或提前清之條款	無	詳附件一

限制條款	註2	無
信用評等機構稱、評等日期、公司債評等結果	無	無
其他權利	截至年報刊印日止已轉換(交換或認股)普通股、海外存託憑證或其他有價證券之金額	無
發行及轉換(交換或認股)辦法	無	詳附件一
發行及轉換、交換或認股辦法、發行條件對股權可能稀釋情形及對現有股東權益影響	無	若全數轉換後，股權約稀釋0%
交換標的委託保管機構名稱	無	無

註1：

- A券為新台幣肆億元整：若6M LIBOR < 0.90%，則票面利率為6M LIBOR；  
若0.90% ≤ 6M LIBOR ≤ 2.00%，則票面利率為3.05%。  
若6M LIBOR > 2.00%，則票面利率為(4.0001% - 6M LIBOR)MIN0。
- B券為新台幣肆億元整：若6M LIBOR < 0.9%，則票面利率為6M LIBOR；  
若0.90% ≤ 6M LIBOR ≤ 2.00%，則票面利率為3.05%。  
若6M LIBOR > 2.00%，則票面利率為(4.0002% - 6M LIBOR)MIN0。
- C券為新台幣貳億元整：若6M LIBOR < 0.9%，則票面利率為6M LIBOR；  
若0.90% ≤ 6M LIBOR ≤ 2.00%，則票面利率為3.05%。  
若6M LIBOR > 2.00%，則票面利率為(4.0000% - 6M LIBOR)MIN0。
- D券為新台幣肆億元整：若6M LIBOR < 1.00%，則票面利率為6M LIBOR；  
若1.00% ≤ 6M LIBOR ≤ 2.10%，則票面利率為3.05%。  
若6M LIBOR > 2.10%，則票面利率為(4.0002% - 6M LIBOR)MIN0。
- E券為新台幣參億元整：若6M LIBOR < 1.00%，則票面利率為6M LIBOR；  
若1.00% ≤ 6M LIBOR ≤ 2.10%，則票面利率為3.05%。  
若6M LIBOR > 2.10%，則票面利率為(4.00% - 6M LIBOR)MIN0。
- F券為新台幣參億元整：若6M LIBOR < 1.00%，則票面利率為6M LIBOR；  
若1.00% ≤ 6M LIBOR ≤ 2.10%，則票面利率為3.05%。  
若6M LIBOR > 2.10%，則票面利率為(4.0001% - 6M LIBOR)MIN0。
- G券為新台幣貳億元整：若6M LIBOR < 0.9%，則票面利率為6M LIBOR；  
若0.90% ≤ 6M LIBOR ≤ 2.00%，則票面利率為3.05%。  
若6M LIBOR > 2.00%，則票面利率為(4.0000% - 6M LIBOR)MIN0。
- H券為新台幣參億元整：若6M LIBOR < 0.9%，則票面利率為6M LIBOR；  
若0.90% ≤ 6M LIBOR ≤ 2.00%，則票面利率為3.05%。  
若6M LIBOR > 2.00%，則票面利率為(4.0001% - 6M LIBOR)MIN0。
- I券為新台幣參億元整：若6M LIBOR < 0.9%，則票面利率為6M LIBOR；  
若0.90% ≤ 6M LIBOR ≤ 2.00%，則票面利率為3.05%。  
若6M LIBOR > 2.00%，則票面利率為(4.0002% - 6M LIBOR)MIN0。

J券為新台幣貳億元整：若6M LIBOR < 0.9%，則票面利率為6M LIBOR；  
若0.90% ≤ 6M LIBOR ≤ 2.00%，則票面利率為3.05%。  
若6M LIBOR > 2.00%，則票面利率為(4.0003% - 6M LIBOR)MIN0。

K券為新台幣參億元整：若6M LIBOR < 0.9%，則票面利率為6M LIBOR；  
若0.90% ≤ 6M LIBOR ≤ 2.00%，則票面利率為3.05%。  
若6M LIBOR > 2.00%，則票面利率為(4.0004% - 6M LIBOR)MIN0。

L券為新台幣貳億元整：若6M LIBOR < 0.9%，則票面利率為6M LIBOR；  
若0.90% ≤ 6M LIBOR ≤ 2.00%，則票面利率為3.05%。  
若6M LIBOR > 2.00%，則票面利率為(4.0005% - 6M LIBOR)MIN0。

M券為新台幣參億元整：若6M LIBOR < 0.9%，則票面利率為6M LIBOR；  
若0.90% ≤ 6M LIBOR ≤ 2.00%，則票面利率為3.05%。  
若6M LIBOR > 2.00%，則票面利率為(4.0006% - 6M LIBOR)MIN0。

N券為新台幣貳億元整：若6M LIBOR < 0.9%，則票面利率為6M LIBOR；  
若0.90% ≤ 6M LIBOR ≤ 2.00%，則票面利率為3.05%。  
若6M LIBOR > 2.00%，則票面利率為(4.0007% - 6M LIBOR)MIN0。

各券首次計息設定日為發行日前二個營業日，各期計息設定日為發行日起，每屆滿半年之計息基準日之前二個營業日按6M LIBOR重新調整並於計息基準日起單利計息一次且票面利率不得低於0%(營業日係指倫敦之銀行營業日，遇假日則為前一營業日)。

6M LIBOR：6個月LIBOR係依據計息設定日倫敦時間上午十一時，香港商德勵財富資訊(Moneyline Telerate)第3750頁畫面之六個月美金倫敦銀行間同業拆款利率(USD 6-Month LIBOR)之平均報價(Fixing Rates)。

註2：以合併財務報表為基礎，負債比率上限為125%，流動比率下限為100%，利息保障倍數下限為300%，有形資產淨值下限為350億。

#### 轉換公司債資料：

公司債種類		第一次(93-1期)無擔保轉換公司債	
項目	年度	九十五年十二月三十一日	九十六年一月三十一日
	轉換公司債市價	最高	148.0418
最低		108.8438	127.25
平均		130.6374	137.60
轉換價格		9月25日之前：35.86 9月25日之後：33.15	33.15
發行(辦理)日期及發行時轉換價格		日期：九十三年九月七日 轉換價格：39.36元	
履行轉換義務方式		發行新股	

交換公司債資料：無。

總括申報發行公司債情形：無。

附認股權公司債資料：無。



### 三、特別股辦理情形

特別股辦理情形：無

附認股權特別股資料：無

### 四、海外存託憑證辦理情形

項 目		發行（辦理）日期	八十五年九月二十五日
發 行 （ 辦 理 ） 日 期			八十五年九月二十五日
發 行 及 交 易 地 點			倫敦證券交易所
發 行 總 金 額			美金71,295,000元
單 位 發 行 價 格			美金14.55元
發 行 單 位 總 數			4,900,000單位(註)
表 彰 有 價 證 券 之 來 源			現金增資
表 彰 有 價 證 券 之 數 額			普通股49,000,000股
存 託 憑 證 持 有 人 之 權 利 與 義 務			與普通股同
受 託 人			美商花旗銀行
存 託 機 構			美商花旗銀行
保 管 機 構			美商花旗銀行
未 兌 回 餘 額			6,375,978單位
發行及存續期間相關費用之分攤方式			由本公司負擔
存託契約及保管契約之重要約定事項			--
每單位市價	九十五年	最高	美金17.84元
		最低	美金11.46元
		平均	美金13.76元
	當年度截至九十六年三月三十一日	最高	美金13元
		最低	美金12.69元
		平均	美金12.86元

註：另本公司吸收合併之致福公司原於八十四年四月三日於英國倫敦證券交易所發行海外存託憑證5,000仟單位，代表普通股25,000仟股，嗣後並陸續追加發行，截至合併基準日(91/11/04)止，合計發行7,627仟單位，代表致福公司之普通股38,136仟股，並依據合併換股比例換發1,478仟單位之存託憑證，代表本公司之普通股14,781仟股。

### 五、員工認股權憑證辦理情形：無

## 六、併購或受讓他公司股份發行新股辦理情形

(一) 最近年度及截至年報刊印日止已完成併購或受讓他公司股份發行新股者：

### 1. 收購敦揚科技對財務、業務及股東權益之影響評估意見：

主旨：九十六年度第一季主辦承銷商就收購他公司股份後之財務、業務及股東權益之影響出具評估意見。

一、收購他公司股份完成變更登記日期：95年10月4日

二、收購後對公司業務之影響：

光寶科技透過本次收購案，整合資源以擴大經營規模，並降低管理成本以提昇營運效率。以光寶科技營運概念，敦揚科技依利基產品別設立利潤中心。同時結合光寶科技資源，就汽車電子產品積極進行業務策略推行及多元化佈局，有助於光寶科技於汽車產業競爭力之提升；同時積極擴展新興市場客戶數量，以產品為主軸，以技術為導向，來爭取符合客戶需求之銷售訂單。敦揚科技96年1~2月自結營業收入242,058千元，與95年度同期營業收入217,825千元相較，成長11.12%，主要係因客戶產品上市之銷售漸增影響。由上可知，本次收購案對光寶科技之業務有其正面之助益。

三、收購後對公司財務之影響：

光寶科技收購敦揚科技後，雙方公司基於資源整合及集中運用之考量，將使收購後彼此資金運用更有效的配置。經評估，敦揚科技96年1~2月自結稅後淨利5,408千元，與95年度同期稅後淨利3,435千元相較，增加57.44%，主要原因除了配合客戶產品上市之銷售漸增外，加上整合初期為了符合光寶科技較為穩健保守之會計政策，配合更有效的管理策略，在成本控制的努力之下，致敦揚科技96年1~2月營業收入僅較收購前同期成長11.12%，然稅後淨利較收購前同期成長57.44%，由上可知，該次收購案對光寶科技之財務具有正面之助益。

四、收購後對股東權益之影響

光寶科技透過本次收購案，增資發行26,554,462股之普通股轉換給敦揚科技股東，使敦揚科技為光寶科技100%之子公司，透過整合財務、業務資源提升營運績效及增加認列敦揚科技之轉投資收益，收購敦揚科技後對光寶科技之股東權益尚無不利之影響。

五、收購後預計效益是否顯現：

光寶科技收購敦揚科技股份轉換基準日為95年9月16日，業於95年10月4日完成變更登記。整體而言，光寶科技本次收購敦揚科技股份後，對財務、業務及股東權益有其正面助益，其預計效益已逐漸顯現。

2. 最近一季執行情形，如執行進度或效益未達預計目標者，應具體說明對股東權益之影響及改進計畫：無。

(二) 最近年度及截至年報刊印日止已經董事會決議通過併購或受讓他公司股份發行新股者，應揭露執行情形及被併購或受讓公司之基本資料；

被併購及受讓公司之基本資料表

95年12月31日

公司名稱	力信興業股份有限公司 (註一)	敦揚科技股份有限公司	
公司地址	桃園縣大園鄉三石村三和路3巷7號	高雄市楠梓加工出口區中央路37號	
負責人	鄭嘉正	宋恭源	
實收資本額	新台幣2,512,465仟元	新台幣547,300仟元	
主要營業項目	1. 發電、輸電、配電機械製造業。 2. 電子零組件製造業。 3. 其他電機及電子機械器材製造業。 4. 除許可業務外，得經營法令非禁止或限制之業務。	車用電腦及其零組件、車用電子產品及其零組件、車用電子羅盤、各種電子產品及其零組件之製造、加工、買賣研發。電子遙控器及通訊產品及其零組件之製造、加工、買賣研發。	
主要產品	1. 電源供應器：運用於LCD監視器、筆記型電腦、LCD電視等3C產品。 2. 變壓器：運用於電源供應器、電源轉換器及通訊用變壓器。	汽車防盜器、LED尾燈、定速器、汽車控制模組、胎壓偵測器、自動送紙機	
最近年度 財務資料 (註二)	資產總額	5,505,363	1,570,000
	負債總額	1,359,127	461,879
	股東權益總額	4,146,236	1,108,121
	營業收入	2,503,655	1,729,521
	銷貨毛利	444,612	309,048
	營業利益	136,905	65,287
	本期利益	337,744	63,405
	每股盈餘	1.50 元	1.16元

註一：光寶科技於九十五年十一月十四日董事會決議通過，擬依企業併購法之規定以股份轉換方式取得「力信興業股份有限公司」之股份，以使其成為光寶科技持股百分之百之子公司，雙方公司於九十六年一月十一日分別召開股東臨時會通過。本股份轉換案之完成仍須取得所有相關主管機關之核准為先決條件，預計股份轉換基準日為九十六年七月三十日。

註二：係九十五年度十二月三十一日經會計師查核簽證之相關財務資訊，除另有註明，單位為新台幣仟元。

**七、資金運用計畫執行情形**

本公司募集海外可轉換公司債之原因及相關事宜報告。

說明：

1. 本公司於九十三年九月七日發行海外可轉換公司債美金貳億貳仟伍佰萬元。期限五年，票面利率為0%，發行時轉換價格為每股新台幣39.36元，本次海外可轉換公司債發行辦法請閱本報第貳項「公司概況」之四「公司債辦理情形」之附件一。
2. 本次海外可轉換公司債之計畫項目、運用進度：

**原申請資金運用計畫與進度**

計畫項目	預定完成日期	所需資金總額	預定資金運用進度									
			93年度				94年度				95年度	
			第三季	第四季	第一季	第二季	第三季	第四季	第一季	第二季		
海外購料	95.06	US\$ 315,000	US\$35,000	US\$40,000	US\$40,000	US\$40,000	US\$40,000	US\$40,000	US\$40,000	US\$40,000	US\$40,000	US\$40,000

**實際資金運用計畫與進度**

計畫項目	預定完成日期	所需資金總額	實際資金運用進度									
			93年度				94年度				95年度	
			第三季	第四季	第一季	第二季	第三季	第四季	第一季	第二季		
海外購料	95.06	US\$ 315,000	US\$56,780	US\$77,000	US\$61,381	US\$54,293	US\$47,233	US\$18,313	US\$0	-	-	-
合計		-	US\$56,780	US\$133,780	US\$195,161	US\$249,454	US\$296,687	US\$315,000	US\$315,000	US\$315,000	US\$315,000	-

# 伍、營運概況

## 一、業務內容

### (一) 業務範圍

#### 1. 公司經營之業務內容及營業比重

事業部	主要業務內容	產品	95年度營業比重
視訊產品事業部	設計、研發、生產及銷售視訊產品。	彩色顯示器。 彩色液晶顯示器。	45%
電源供應器事業部	設計、研發、生產及銷售電源供應器。	電腦電源供應器。 傳真機/印表機/掃描器之電源供應器。 伺服器/工作站之電源供應器。	16%
影像產品事業部	設計、研發、生產及銷售影像相關產品、可攜式影像產品、及個人數位助理設備。	影像掃描列印模組。 多功能事務機。 手機相機模組。 內建全球定位系統之個人數位助理。	14%
光電產品事業部	設計、研發、生產及銷售光電產品及光電零組件。	表面黏著型LED、LED指示燈、LED顯示器。 紅外線產品。 光耦合器。	6%
其他	設計、研發、生產及銷售桌上型電腦、網通產品、及其他電腦週邊零組件。	準系統。 全系統。 網路卡、網路交換器、路由器。 數據機。	19%

#### 2. 計畫開發之新商品

- (1) 大尺寸高階寬螢幕液晶顯示器
- (2) 高功率LED技術與應用
- (3) 高階雷射多功能複合機
- (4) 數位液晶電視用全系列電源供應器
- (5) 無線網路通訊模組



## (二) 產業概況

### 1. 產業現況與發展情形

本公司主要產品可分為視訊產品、電源供應器、影像產品與光電產品四大類，故依此四類說明產業現況。

#### (1) 視訊產品

本公司視訊產品主要為大尺寸液晶顯示器。根據IDC的資料，2006年全球液晶顯示器的出貨量為1億2仟萬台，較2005年成長23%。2007年全球液晶顯示器的出貨量將成長30%至1億6仟萬台。

#### (2) 電源供應器

電源供應器主要用途為將外部電源轉換成穩定及所需之電流後，再提供電子產品使用，依電流轉換方式主要分為四大項目，包括：交流轉直流AC/DC、直流轉直流DC/DC、交流轉交流AC/AC及直流轉交流DC/AC。其中AC/DC產品包括SPS、Adaptor及Open Frame等產品；DC/DC主要為通訊用Converter；AC/AC為UPS；DC/AC則應用於Inverter。在四大類產品中，以AC/DC為主要應用，約占8成之銷售量。整體而言，PC用電源管理器之市場規模約與PC出貨成長成正比率，雖然資訊電腦近年成長趨緩，但通訊產品與消費性電子新產品帶動需求，預估2007全球電源供應器仍可維持約1成的成長。本公司目前生產之電源供應器有9成左右為PC所使用，由於PC市場有趨近飽和之勢，本公司為跨入非PC電源供應器市場以拓展營收，將於2007年與力信興業合併，提高產品線之完整性。

#### (3) 影像產品

多功能事務機(MFP)係舉凡結合二種以上功能之傳真機、印表機、影印機、掃描器等產品，自2002年以來，四合一(列印、傳真、掃描、影印)的產品已逐漸成為市場主流，甚至有五合一機種的出現(增加影像處理或光學字元辨識功能)。根據IDC的資料顯示，2006年全球多功能事務機的出貨數量為6仟3佰萬台，較2005年大幅成長20%，預估2007年出貨量為7仟1佰萬台，較2006年成長13%。

#### (4) 光電產品

近幾年來，發光二極體(LED)之應用愈來愈廣泛，並成為市場上最熱門的產業之一。本公司自1975年開始生產LED，至今已有包含可見光和不可見光等多種產品，自2000年以後，隨著高亮度LED產品亮度與效率的增進，可攜式產品(如手機、PDA等)大量使用LED作為產品螢幕或按鍵的背光源，配合可攜式產品市場的成長，使得可攜式產品成為LED最大的應用市場，也促使LED市場蓬勃發展。根據工研院IEK的資料統計，2006年全球發光二極體整體市場規模達到62億美元，較2005年成長9%。預估2007年市場規模可持續成長1成以上，超過70億美元。

## 2. 產品發展趨勢

### (1) 視訊產品

本公司在視訊產業之產品為液晶顯示器（LCD Monitor），由於大尺寸面板是目前全球相關產值的主要來源，為因應面板平均價格下降和數位家庭潮流興盛，未來本公司除了繼續致力降低生產成本，亦將朝向多功能Monitor的層面進行發展。同時，由於Windows Vista較過去的作業系統更適合搭配寬螢幕LCD Monitor，因此大畫面與高畫質的寬螢幕LCD Monitor將逐漸成為未來生產重點。

### (2) 電源供應器

交換式電源供應器隨著個人電腦、行動通訊與網路的盛行，帶動市場對SPS之需求以每年10%的速度穩定成長，但由於受到廠商的大幅擴廠以及全球低價電腦的影響，SPS的價格將逐漸下降。展望未來，惟有能達到經濟規模與大量生產的廠商，才能擁有競爭優勢，因此，SPS市場勢必呈現大者恆大之勢，而在標準型SPS已經進入產業成熟期之際，往通訊用電源供應器發展將是未來主流。近年來消費者的環保意識逐漸提升，為因應此潮流，本公司在相關產品之研發生產上，亦將導入環保概念，以發展為綠色企業作未來目標。

### (3) 影像產品

隨著強調相片列印等新興功能的相片印表機(Photo Printer)以及整合多項功能的MFP等新品傾巢而出，印表機市場日漸茁壯。鑒此，本公司看好複合多項功能的MFP將加速消費者換機需求，持續扮演市場成長的一大支柱。除了將影印機、印表機與掃描器等三種不同用途的機器結合在一起，再加上傳真機功能，成為四合一產品，本公司未來更將繼續研發多合一機種，並著手開發雷射產品，使產品組合更加完整，領導市場主流。

### (4) 光電產品

因為用途日廣，LED市場有逐年成長之趨勢，其中尤以高亮度白光LED市場規模的成長最快，也是國內外廠商如今鑽研的目標。根據工研院產業經濟與資訊服務中心(IEK)估計，高亮度白光LED在2004至2006年的成長率，分別為24.4%、13.1%與10.6%，遠高於整體LED市場年平均9%的成長率，未來市場所占的比重還會節節升高。除了目前主要應用在手機背光源、按鍵、交通號誌及閃光燈等之外，未來將大量走向可攜式消費電子產品、筆記型電腦、LCD液晶顯示器、液晶電視和車用電子設備等。尤其是液晶電視和車用電子方面，在液晶電視逐漸取代傳統電視下，只要價格下滑合乎成本，高亮度白光LED將替代傳統冷陰極管(CCFL)，成為LCD面板的背光源，由於大尺寸LCD面板面積大，LED用量也將隨之增加，加上車用電子的LED使用量，也將因取代傳統車內照明設備而大幅提升，因此，未來LED使用量勢必呈現只增不減的榮景。

### 3. 產品競爭情形

主要產品	公司名稱
視訊產品	群創光電、冠捷科技、明基電通、仁寶電腦、瑞軒科技等。
電源供應器	台達電、飛宏科技、全漢企業等。
影像產品	明基電通、致伸科技、虹光精密、東友科技等。
光電產品	億光電子、宏齊科技、佰鴻工業、東貝光電等。

### (三) 技術及研發概況

#### (1) 所營業務之技術層次

本公司的產品與技術研發一向穩健踏實，因應科技發展趨勢、消費者和客戶需求、以及世界環保潮流，持續在產品、製程等方面有良好的研發產出，並透過產學合作，持續在產業關鍵技術進行佈局。此外在工業設計方面也積極投入，於國際間持續獲得如美國IDEA、德國iF、德國Red Dot等諸多國際設計大獎的肯定。

#### (2) 研究發展概況

- ▶ 加強軟體與 System On Chip 之研發－未來的4C產品開發都將以「輕、薄、短、小、廉、省」為訴求，皆具有消費性電子產品「即用、方便、不須特意學習」的特點。本公司將重點式發展軟體與 System On Chip 的技術及研發能力之培養。
- ▶ 強化智慧財產權－鼓勵「創新」、掌握「專利」，創造不公平競爭優勢，並藉專業的智慧財產管理，避免研發時間及經費之重覆浪費，並降低研發成本。
- ▶ 光寶研發中心整合現有研發技術平台，推廣研發設計流程之改善與模組化設計，以提高研發效率及縮短研發時程，並擴大參與產官學界之大型專案，提昇技術層次，更持續延攬優秀國防訓儲人才，共同為培育專業人才努力，進一步維持公司源源不絕之研發實力。

#### (3) 研究發展人員與其學經歷

目前公司主要研究發展人員與學歷如下：

學歷	年度	93年度		94年度		95年度	
		人數	%	人數	%	人數	%
博士		16	1	21	2	17	1
碩士		453	34	442	36	440	36
大學		531	39	452	37	454	37
大專		316	23	278	23	278	23
高中		31	3	31	2	31	3
合計		1,347	100	1,224	100	1,220	100

(4)最近五年度每年投入之研發費用

單位：新台幣仟元／%

項目 \ 年度	91年度	92年度	93年度	94年度	95年度
研發費用	818,646	1,873,467	2,031,020	2,171,642	1,974,739
營業收入	48,710,703	99,667,848	155,813,787	162,793,226	143,396,242
研發費用占營業收入比重(%)	1.68	1.88	1.30	1.33	1.38

(5)最近五年度開發成功之技術或產品

年度	開發成功之技術和產品
91年	<p><b>視訊產品(Display)</b></p> <ol style="list-style-type: none"> <li>1. 彩色顯示器(15"、17"、19"等尺寸)</li> <li>2. 平面管彩色顯示器(17"、19"等尺寸)</li> <li>3. 多媒體彩色顯示器(15"、17"、19"等尺寸)</li> <li>4. 彩色液晶顯示器(15"、17"、19"等尺寸)</li> <li>5. 多媒體液晶顯示器(15"、17"、19"等尺寸)</li> <li>6. 投影機</li> <li>7. USB 2.0 LCD顯示器</li> <li>8. 多角度調整的LCD顯示器,專利材質支架</li> </ol> <p><b>系統產品(PC System)</b></p> <ol style="list-style-type: none"> <li>1. 主機板-Celeron &amp; P-IV (uATX、ATX等型號)</li> <li>2. 桌上型電腦-準系統</li> <li>3. 桌上型電腦-全系統</li> </ol> <p><b>網路產品(Networking)</b></p> <ol style="list-style-type: none"> <li>1. 網路卡</li> <li>2. 網路交換器</li> <li>3. 路由器</li> <li>4. 寬頻閘道器</li> <li>5. 電源線網路設備</li> <li>6. 藍芽無線數據通訊產品(內建VOIP功能之IAD)</li> <li>7. 1394介面卡</li> <li>8. 10/100 NIC Card</li> <li>9. 電源線/無線/虛擬私人網路/防火牆之路由器</li> <li>10. 24/48埠第二層智能型交換器</li> <li>11. 16/24埠智慧型交換器</li> <li>12. 無線區域網路 802.11b, 802.11a/802.11g, 802.11/a+b combo, 802.11b/g/a</li> <li>13. 寬頻數據機</li> </ol> <p><b>無線通訊產品(Handset)</b></p> <ol style="list-style-type: none"> <li>1. GSM手機</li> <li>2. GPRS手機</li> </ol> <p><b>光電產品(OPTO)</b></p> <ol style="list-style-type: none"> <li>1. 指示燈型發光二極體</li> <li>2. 表面黏著型發光二極體</li> </ol>

年度	開發成功之技術和產品
	<p>3. 數字顯示器型發光二極體</p> <p>4. IrDA通訊模組</p> <p>5. 點矩陣顯示器型發光二極體</p> <p>6. 紅外線光耦合器</p> <p>7. 紅外線發光二極體</p> <p>8. 紅外線光檢知器</p> <p>9. 光電開關</p> <p>10. 內含驅動電路顯示器(Active Display)</p> <p>11. 超小表面粘著型光耦合器</p> <p>12. 新型4Mbps高速紅外線資訊傳輸產品封裝</p> <p>13. 新型APInGaP / GaN超高亮度發光二極體</p> <p>14. PDIC偵測器</p> <p>15. 塑膠光纖數位音響聯接器</p> <p><b>電源產品(Power)</b></p> <p>1. 桌上型電腦之電源供應器</p> <p>2. 筆記型電腦之電源供應器</p> <p>3. 傳真機/印表機/掃描器之電源供應器</p> <p>4. DC-DC Converter</p> <p>5. 伺服器/工作站之電源供應器</p> <p>6. 視訊轉換設備電源供應器</p> <p>7. 通訊與網路設備之電源供應器</p> <p><b>影像產品(Image)</b></p> <p>1. 高階噴墨印表機</p> <p>2. 結合列印、掃描、影印、傳真等多功能事務機</p> <p>3. 超薄型CIS彩色掃描器</p> <p>4. 高解析度CCD快速按鍵彩色掃描器</p> <p>5. 彩色CCD及CIS掃描器模組</p> <p>6. 影印機影像掃描模組</p> <p>7. 表面黏著技術加工及PCB組裝</p> <p>8. 無線模組</p> <p>9. 個人數位媒體播放器</p> <p><b>資訊產品(HIS)</b></p> <p>1. 薄膜式電腦鍵盤</p> <p>2. 智慧卡電腦鍵盤</p> <p>3. 指紋辨識電腦鍵盤</p> <p>4. 筆記型電腦鍵盤</p> <p>5. 手機之筆式輸入裝置</p> <p>6. 手機之鍵盤輸入裝置</p> <p>7. PS/2鍵盤之整合型IC</p> <p>8. 27 MHz RF,多頻段之無線鍵盤/滑鼠</p> <p>9. 六合一讀卡裝置及鍵盤</p>
92年	<p><b>視訊產品(Display)</b></p> <p>1. 新一代15" /17" /19" Cost Down CRT機種開發</p> <p>2. 新一代LCD平面顯示器</p>



年度	開發成功之技術和產品
	<p>3. LCD TV</p> <p><b>光電產品(OPTO)</b></p> <ol style="list-style-type: none"> <li>1. 指示燈型發光二極體</li> <li>2. 表面黏著型發光二極體</li> <li>3. 數字顯示器型發光二極體</li> <li>4. IrDA通訊模組</li> <li>5. 點矩陣顯示器型發光二極體</li> <li>6. 紅外線光耦合器</li> <li>7. 紅外線發光二極體</li> <li>8. 紅外線光檢知器</li> <li>9. 光電開關</li> <li>10. 內含驅動電路顯示器(Active Display)</li> <li>11. 超小表面粘著型光耦合器</li> <li>12. 新型4Mbps高速紅外線資訊傳輸產品封裝</li> <li>13. 新型APInGaP / GaN超高亮度發光二極體</li> <li>14. PDIC偵測器</li> <li>15. 塑膠光纖數位音響連接器</li> </ol> <p><b>網路產品(Networking)</b></p> <ol style="list-style-type: none"> <li>1. 網路卡</li> <li>2. 網路交換器</li> <li>3. 路由器</li> <li>4. 寬頻閘道器</li> <li>5. 電源線網路設備</li> <li>6. 藍芽無線數據通訊產品(內建VOIP功能之IAD)</li> <li>7. 1394介面卡</li> <li>8. 10/100 NIC Card</li> <li>9. 電源線/無線/虛擬私人網路/防火牆之路由器10.24/48埠第二層智能型交換器</li> <li>11. 16/24埠智慧型交換器</li> <li>12. 無線區域網路 802.11b, 802.11a/802.11g, 802.11/a+b combo, 802.11b/g/a</li> <li>13. 寬頻數據機</li> </ol> <p><b>無線通訊產品(Handset)</b></p> <ol style="list-style-type: none"> <li>1. GSM手機</li> <li>2. GPRS手機</li> </ol> <p><b>系統產品(PC System)</b></p> <ol style="list-style-type: none"> <li>1. 主機板-Celeron &amp; P-IV (uATX、ATX等型號)</li> <li>2. 桌上型電腦-準系統</li> <li>3. 桌上型電腦-全系統</li> </ol> <p><b>影像產品(Image)</b></p> <ol style="list-style-type: none"> <li>1. 高階噴墨印表機</li> <li>2. 雷射印表機</li> <li>3. 結合列印、掃描、影印、傳真等多功能事務機</li> <li>4. 超薄型CIS彩色掃描器</li> <li>5. 高解析度CCD快速按鍵彩色掃描器</li> <li>6. 彩色CCD及CIS掃描器模組</li> </ol>

年度	開發成功之技術和產品
	7. 影印機影像掃描模組 8. 表面黏著技術加工及PCB組裝 9. 熱昇華相片印表機 10. 無線模組 11. 個人數位助理 12. 個人數位媒體播放器 13. 相機模組 14. 數位相機  <b>輸入裝置產品(HIS)</b> 1. 桌上型電腦鍵盤 2. 智慧卡電腦鍵盤 3. 筆記型電腦鍵盤 4. 薄型電腦鍵盤 5. 27 MHz RF,多頻段之無線鍵盤/滑鼠 6. Bluetooth 無線電腦鍵盤 7. 網路電話電腦鍵盤
93年	1. 新一代LCD平面顯示器 2. 新一代數位液晶電視 3. 新一代智慧型高可靠度電源供應器產品 4. 3G手機開發與量產 5. 3G智慧型終端設備產品 6. 個人數位助理省電技術、通訊與無線整合應用 7. 高功率LED產品研發 8. 能量儲存電感產品 9. 新一代多功能相片印表機產品 10. 高精度數位相機模組 11. 無線數位媒體配接器 12. 數位多媒體儲存與整合應用技術 13. 數位電視模組
94年	1. 大尺寸數位液晶電視 2. 大尺寸高階液晶顯示器 3. 全系列桌上型電腦/準系統/主機板產品 4. 新一代電腦鍵盤(指紋辨識無線) 5. PC-TV 數位電視產品與軟體模組 6. 個人電腦用全系列電源供應器 7. 高階多功能相片複合機 8. 高階雷射印表機(雙面、高速) 9. 高速印表機送紙平台 10. 高速掃描自動饋紙系統 11. 印表機紙張辨識技術 12. 全系列手持式GPS設備 13. 全系列車用GPS導航設備 14. 高階PDA 15. MP3 Player 16. 手機用高畫素照相模組(光學變焦AF)

年度	開發成功之技術和產品
	17. 高功率LED 技術與應用研發 18. 無線網路通訊模組 19. 新一代電力線網路通訊模組 20. 無線行動通訊模組 21. 藍芽技術個人用通訊週邊產品
95年	1. 新一代平面顯示器背光源開發 2. 大型高階數位液晶電視 3. 大型高階液晶顯示器 4. 新一代複合型PC-TV產品與模組 5. 高亮度LED 6. 高功率LED 7. 新一代高功率LED技術應用研發 8. 高階伺服器電源模組 9. 無線高階多功能相片複合機 10. 攜帶型相片機 11. 新一代影像掃描技術 12. 多頻帶車用天線 13. 高效能無線通訊天線 14. 新一代PDA與車用GPS導航 15. 高速雷射印表機光學掃描模組技術 16. 高速自動饋紙設計技術 17. 高倍數變焦照相模組 18. 小型個人電腦系統

#### (四) 長短期業務發展計畫

本公司未來短期及中、長期業務發展計劃可區分為產品及市場兩方面：

##### (1) 產品面

短期繼續努力於產品品質提升，掌握新產品規範及架構，以確保產品規格即時的適用性，縮短產品設計時間與接單到交貨週期，擴大全球交貨彈性，滿足客戶對產品的需求及服務，成為與客戶共同成長之合作夥伴以維持訂單來源的穩定度。中長期持續集中研發資源，提升研發水準並加強專利申請，致力延伸產品應用以及降低生產成本。以具競爭力的價位及架構全球性之運籌管理與分工體系，建立長久穩固之國際行銷網路，強化各海外業務中心的功能與編制，增加海外財務管理功能，提高海外業務中心績效。

##### (2) 市場面

短期持續深耕高獲利產品，提供客戶與市場所需完整的產品與服務，以擴大現有產品的全球市占率，進而提高規模經濟。積極拓展銷售層面，加強高階產品的佈局並分散銷售市場，以減少營運受市場景氣變化之衝擊。中長期則積極切入汽車電子零組件領域。

## 三、市場及產銷概況

### (一) 市場分析

#### 1. 主要商品之銷貨地區

本公司為全球光電零組件領導廠商。其中視訊產品、電源供應器、影像產品與光電產品占本公司2006年營收超過75%，為本公司主要產品，各產品之銷售地區分布明細如下

單位：新台幣仟元／%

地區別/年度		95年	
		銷售額	比率(%)
內銷		2,087,213	1.46
外銷	美洲	52,249,818	36.44
	歐洲	34,626,411	24.15
	亞洲	49,218,837	34.32
	其他	5,213,963	3.63
合計		143,396,242	100

#### 2. 市場占有率

本公司95年主要產品市場占有率如下

主要產品	95 年全球市場佔有率 (%)
視訊產品	8
電源供應器	20
影像產品	10
光電產品	5

#### 3. 市場未來之供需狀況與成長性

參考包括IDC與Gartner等市場研究機構之報告，本公司對未來主要產品市場規模與成長性研判如下

單位：新台幣仟元／%

主要產品	預估 96 年市場規模	預估未來 2~3 年之年度複合成長率 (%)
視訊產品	超過 1 億 3 仟萬台	約 9
電源供應器	超過 195 億美金	約 5
影像產品	超過 6,000 萬台	超過 10
光電產品	超過 70 億美金	超過 10

### (1) 視訊產品市場供需狀況

就供給面而言，面板廠商的整合使生產更有效率，加上新廠商進入市場，除了提高供給量，亦產生大者恆大之現象。就需求面而言，雖然市場對LCD Monitor之需求在去年已達1億2仟萬台之水準，但新興市場的購買潛力以及成熟市場之換機潮仍將持續引發需求。

### (2) 電源供應器市場供需狀況

就供給面而言，根據MicroTech Consultants的資料估計，2006年全球電源供應器的銷售金額與2005年的181億美元相較，成長4%達到189億美元。以產品面分析，2006年全球PC出貨量年成長率10.6%，主要動能來自於NB。展望2007年，雖然NB出貨量預估將成長21%，使NB電源供應器出貨保持相當水準，DT需求卻趨緩僅成長6.7%左右的水準，造成PC產業電源供應器出貨量成長之減緩。另一方面，LCD TV等新產品的推出，被預估將進一步帶動市場對電源供應器之需求。2006年全球LCD TV出貨量約達4仟2佰萬台，較2005年有將近1倍的成長幅度，隨著主流市場價格持續下滑，估計2007年全球LCD TV的銷售量可望達到6仟萬台，帶動LCD TV電源供應器的強勢需求。

### (3) 影像產品市場供需狀況

多功能事務機的供給主要分為噴墨、黑白雷射及彩色雷射三種，根據IDC預估，若以全球銷售額之比例來看，2006年全球噴墨式多功能事務機規模佔整體多功能事務機將超過25%，黑白雷射式佔整體比率約45.9%，而價格較高之彩色雷射式也有高達18.4%的比率。分析市場潮流，除了噴墨式多功能事務機在整體市場的出貨量比重逐漸升高（估計2004~2009年複合成長率為12%），彩色雷射多功能事務機不論在出貨量及銷售額方面，都將有高達二位數的成長（估計2005~2010年出貨量複合成長率將達到17%）。隨著列印技術創新、碳粉改良及價格降低，彩色雷射多功能事務機所創造出來的銷售額後勢看好，顯示辦公室列印彩色化時代已然來臨。

在市場需求面，就一般消費者的使用習慣分析，相較於單一功能之傳真機、掃描器及影印機，消費者會選擇功能多、價格相對較低的多功能事務機。同時，由於多功能事務機的概念已逐漸被一般企業接受，因此也有愈來愈多的企業在功能及價格等雙重考量下，開始購買多功能事務機，加速市場對多功能事務機之需求。

### (4) 光電產品市場供需狀況

就供給面分析，2002年起在高亮度LED需求成長帶動下，全球LED產業規模呈現二位數成長。根據工研院IEK指出，2006年全球發光二極體市場規模達61.7億美元，較2005年成長9%。預測2007年全球發光二極體市場規模將較2006年成長1成以上，超過70億美元。

就需求面分析，手機市場仍是目前帶動LED出貨成長的主要動力，LED近5成的供貨比重便是以手機應用為主。雖然2006年手機終端的成長性不若以往，然而由於以白光



LED作為手機背光源的比重以及手機內建閃光燈的比重不斷提升，因此手機用LED無論產量或是產值，都將持續成長。

#### 4. 發展遠景之有利、不利因素與因應對策

##### (1) 有利因素

本公司具備優異的研發設計能力，無論在手機、影像、視訊、網路與週邊零組件產品，均可為客戶提供全套整合解決方案 (不含通路行銷)，並以全面性的產品提供客戶一次購足的服務，使得本公司與傳統 EMS/ODM廠之間有明顯之區隔。

在視訊產品方面，由於產銷已具經濟規模，可彈性運用與關鍵零組件公司間之良好關係。在影像產品方面，兼具掃描和噴墨印表模組之技術和量產實力，使本公司成為客戶ODM/OEM 合作供應商的首選。在零組件產品方面，本公司除了具有上下游整合的優勢，更持續深耕研發，以豐富的資源開發新產品。

##### (2) 不利因素及因應對策

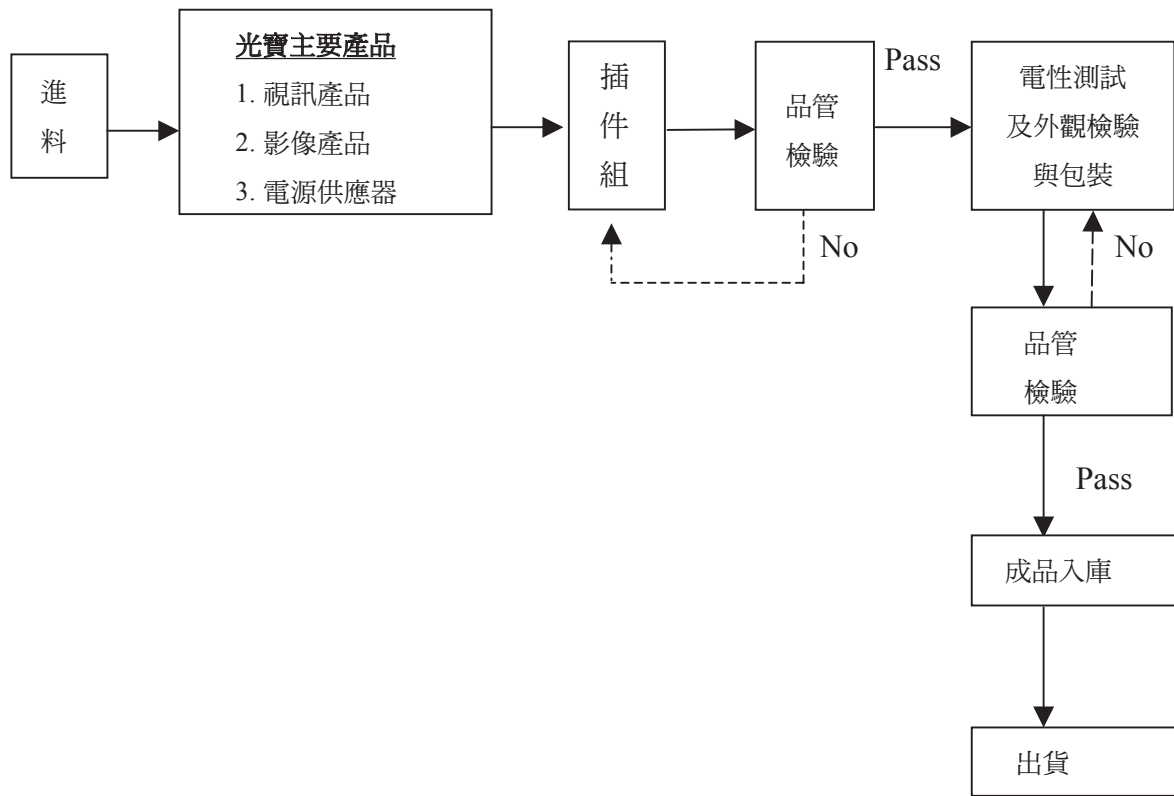
不利因素	因應對策
易受國際經濟景氣波動影響	拓展新客戶、開發新產品，因應國際經濟景氣的變化。
匯率波動影響獲利	已經建立完善匯率避險措施以因應匯率變化。
石油價格持續攀升造成鋼價和塑膠價錢上揚	供應商達成協議以穩定的價格來減少原物料價格波動。

## (二) 主要產品之重要用途及產製過程

### 1. 主要產品之重要用途

主要產品	主要用途
視訊產品	一般電腦用、電腦輔助設計與製造、桌上電腦文書排版、資訊傳達及顯示、電腦工作站、辦公室及家庭自動化、Windows視窗軟體之應用、多媒體交互式影像處理。
電源供應器	企業及個人使用之電腦及通訊辦公室、自動化設施使用之電源供應器。
影像產品	辦公室電子文件整合、影像掃描處理、列印、影印、傳真等輸入/輸出相關產品。
光電產品	用於通訊網路相關應用產品、電腦及其週邊設備、各項消費性電子產品、自動化設備、醫療等、交通號誌燈及工業用指示燈、光電應用開關、戶內外適用之顯示板、汽車面板、音響、煞車燈、無線資料傳輸產品等。

## 2. 主要產品之產製過程



### (三) 主要原料之供應狀況

本公司所有的海內外生產工廠，皆與協力廠及原料供應商有長期且穩定的合作關係，因此供應商能以最具競爭力之價格及方式提供貨源，以利本公司在產品成本上保持優勢，為客戶提供最佳服務。

### (四) 最近二年度任一年度中曾占進(銷)貨總額百分之十以上之客戶名稱及其進(銷)貨金額與比例

#### 1. 主要進貨廠商

單位：新台幣仟元

94年度			95年度		
客戶名稱	金額	占全年度進貨淨額比率	客戶名稱	金額	占全年度進貨淨額比率
Titanic Capital Service	71,056,771	49%	Titanic Capital Service	66,126,018	51%
旭基公司	14,318,967	10%	旭基公司	4,532,076	3%

變動原因說明：95年度主要供應商進貨比率與94年度無顯著差異，故不另行說明。

## 2. 主要銷貨客戶

單位：新台幣仟元

94年度			95年度		
客戶名稱	金額	占全年度銷貨淨額比率	客戶名稱	金額	占全年度銷貨淨額比率
Lite-On Trading USA, Inc	48,533,369	30%	Lite-On Trading USA, Inc	42,350,860	30%
HPQ	17,162,506	11%	HPQ	20,806,572	15%

變動原因說明：95年度主要客戶銷貨比率與94年度無顯著差異，故不另行說明。

## (五) 最近二年度生產量值表

單位：仟台、仟埠、新台幣仟元

生產量值 主要商品	94年度			95年度		
	產能	產量	產值	產能	產量	產值
視訊產品	10,579	10,946	72,849,248	13,626	11,188	65,392,196
電源供應器	65,861	65,861	19,381,847	71,159	71,159	23,309,428
影像產品	20,894	15,930	12,990,053	14,594	14,594	15,671,329
光電產品	5,061,419	5,061,419	7,944,879	6,458,890	6,458,890	8,866,019
其他	76,497	45,508	34,699,850	113,349	64,924	30,706,003
合計	5,235,250	5,199,664	147,865,877	6,671,618	6,620,755	143,944,975

註1：產能係指公司經衡量必要停工、假日等因素後，利用現有生產設備，在正常運作下所能生產之數量。

註2：因本公司廠房已移至大陸地區，本表係依照母公司全球合併統計數字進行整理。

## (六) 最近二年度銷售量值表

單位：仟台、仟埠、新台幣仟元

銷售量值 主要商品	94年度				95年度			
	內銷		外銷		內銷		外銷	
	量	值	量	值	量	值	量	值
視訊產品	18	14,733	11,018	76,345,603	0	71	11,880	70,229,103
電源供應器	16,080	7,623,237	46,697	13,164,142	3,058	838,724	65,124	24,224,080
影像產品	3,589	4,417,842	11,642	12,362,839	59	95,135	8,869	5,218,192
光電產品	387,465	509,425	4,081,088	7,219,961	1,042,387	1,112,738	4,785,169	7,534,517
其他	7,293	3,413,787	43,760	37,721,657	328	40,545	48,815	34,103,137
合計	414,445	15,979,024	4,194,205	146,814,202	1,045,832	2,087,213	4,919,857	141,309,029

### 三、從業員工

最近二年度及截至九十六年度四月三十日之從業員工資料：

年度		九十四年度	九十五年度	九十六年度(截至四月三十日)
員工人數	職 員	2,797	2,560	2,436
	作業員	0	0	0
	合 計	2,797	2,560	2,436
平均年歲		34.6	35.4	35.8
平均服務年資		4.6	4.9	5.0
學歷分布比率	博 士	1.0%	1.3%	1.3%
	碩 士	27.6%	30.3%	30.1%
	大 專	67.2%	64.5%	64.7%
	高 中	4.0%	3.8%	3.7%
	高中以下	0.2%	0.1%	0.2%

### 四、環保支出資訊

光寶科技善盡企業對環境保護的社會公民責任，秉持與自然共生的環保理念，致力投入保護綠色地球村的工作，亦將環境保護之責任列為邁向世界級卓越企業的必要項目之一，並以實際行動展現企業對環保使命之決心。

光寶科技的環保理念：

- 致力在研發、生產、製造與服務等業務過程中，減低對環境造成的衝擊。
- 遵循環境保護相關法令及政府機構之相關環保要求。
- 將公司對環境保護之責任傳達給所有員工，以期共同達到善盡社會公民責任之承諾。
- 對於企業的相關人員，提供必要之環境保護訓練，以提昇員工之環保觀念。
- 建立完善的自我審視架構，提高光寶人對環境持續的改善及污染的預防。

目前本公司皆秉持前述企業環保理念，各廠區之生產製程及材料使用，均無產生污染之虞，且亦符合CFC之規定，另各式樣品之廢棄物均依環保法規委託合格之廠商清運處理。未來光寶更將持續進行污染預防與環境改善的相關活動，以期對我們共同生存的地球貢獻心力。

此外，光寶科技對於綠色產品制訂如下之政策，提供旗下各事業部共同遵守：

- 不使用、不製造及不銷售含環境管制物質之製品，落實環保理念。
- 符合歐盟之「有害化學物質禁制之指令」(RoHS)的法令要求，滿足顧客需求。
- 建立綠色供應商管理平台，與供應商和顧客共同為環保工作而努力。

## 五、勞資關係資訊

1. 公司各項員工福利措施、進修、訓練、退休制度與其實施狀況，以及勞資間之協議與各項員工權益維護措施情形：

### (1) 員工福利措施及實施情形

本公司為確實提升員工之福利措施，嘉惠於員工工作、生活、安全、健康等各方面需求，使員工除工作報酬外，其工作之餘和其家庭仍能享有多項的補助及保障，以凝聚全體員工對公司之向心力，故本公司針對工作上、休閒上、節慶上作不同形式之表達方式，茲作說明如下：

- a. 訂有員工分紅配股制度，以分享經營成果。
- b. 成立職工福利委員會，負責推動各項員工福利工作。
- c. 每年舉辦勞工安全、環境保護、安全衛生教育等在職訓練。
- d. 於春節、五一勞動節、端午節、中秋節、年終尾牙及員工慶生等皆會有適度的關懷，表達對員工之慰勉之意。
- e. 每年舉辦國內外旅遊及社團活動，以充實員工休閒生活。

### (2) 員工進修、訓練措施及實施情形

人才是企業的命脈，本公司為培養優秀的接班人才，每年定期投入經費進行「員工發展與教育訓練」。為協助公司經營團隊能面對快速變化與競爭激烈的環境，公司依照各不同工作職能規劃各主管之管理課程，期許各階主管級人員在經營管理上發揮價值。同時，透過 6 Sigma、業務(SEP)及IE訓練，建立全公司共通語言及簡化工作流程之手法，讓文化能內化並落實到每個部門。在專業職能別方面，除邀請學術界的知名教授擔任講師開授專業課程外，也不定期邀請產業專家及業界高階主管，分享最新產業趨勢及高階主管管理經驗；更邀請社會知名人士以講座之方式，分享對生活的熱愛及不同面向之心得，以利同仁在瞬息萬變的資訊時代中，得以即時掌握最新產業資訊，讓員工除了全心投入工作外，能達到「歡喜」、「成長」、「健康」、「平衡」之境界。

### (3) 退休制度及實施情形

本公司依勞動基準法規定，訂有員工退休辦法，並已提撥退休基金存放於中央信託局專戶中，另就經理人員提列退休金準備。自94年7月1日起，員工選擇適用勞工退休金條例之退休金制度者，按其每月薪資6%提撥至勞工保險局之個人退休金專案。

### (4) 勞資協議情形

光寶科技十分重視員工關係，除了加強部門主管與部屬之間在單位及個人工作之目標、能力與行為的溝通外，亦舉行大型內部溝通會議，並且由高階主管親自主持，藉此提昇員工對公司的認同與向心力。本公司同時設有員工熱線及意見箱，以使員工與公司有更多的雙向溝通管道。



## (5)各項員工權益維護措施情形

本公司依法組織職工福利委員會、退休金監督委員會與安全衛生委員會，定期審議職工福利金的提撥與運用、退休金的提撥與支付，以及安全衛生行為與習慣之建立，並透過企業內部之教育訓練課程、內部刊物「光雜誌」、動員月會以及其他定期與不定期之溝通會議，加強宣導公司政策、制度以及各項福利措施。

2. 最近二年度及截止至年報刊印日止，公司因勞資糾紛目前在地方法院繫屬中有一件。

**六、重要契約**

契約性質	當事人	契約起訖日期	主要內容	限制條款
股權買賣合約	Lite-On USA Holding Co.	95-03-22	投資併購暨取得資產	保密條款
銷售合約	Fujitsu Siemens Computers GmbH	保密義務不予揭露	銷售買賣	保密條款
有擔保普通公司債	花旗銀行等銀行團	92.08.08 - 97.08.08.	公司債與中長期循環貸款	應維持一定財務比例
海外無擔保轉換公司債	Citigroup Global Markets Limited	93.09.07 - 98.09.07	依轉換價格可轉換為普通股	無

# 陸、財務概況

## 一、最近五年度簡明財務資料

### (一) 簡明資產負債表及損益表

#### 1. 簡明資產負債表資料

單位：新台幣仟元

項 目	年 度	最近五年度財務資料(註1)					當年度截至 96年3月31 日財務資料
		91年度	92年度	93年度	94年度	95年度	
流動資產		34,501,324	45,884,378	55,045,878	63,366,832	60,356,002	55,548,893
基金及投資		25,239,734	30,223,137	30,850,722	33,055,070	41,355,790	47,813,020
固定資產		7,387,659	4,022,951	3,349,498	2,820,418	3,257,387	2,860,548
無形資產		100,751	—	177,120	132,986	132,986	132,986
其他資產		1,189,078	664,251	1,023,985	716,225	605,805	555,636
資產總額		68,418,546	80,794,717	90,447,203	100,091,531	105,707,970	106,911,083
流動負債	分配前	25,926,702	31,469,410	32,153,335	43,143,634	39,708,265	38,778,908
	分配後	28,886,409	34,805,523	37,390,014	50,128,809	(註2)	(註2)
長期負債		1,436,994	4,393,002	10,115,578	2,923,851	1,846,573	1,781,636
其他負債		185,327	460,404	439,443	1,173,660	1,202,176	1,291,731
負債總額	分配前	27,549,023	36,322,816	42,708,356	47,241,145	42,757,014	41,852,275
	分配後	30,508,730	39,658,929	47,945,035	54,226,320	(註2)	(註2)
股本		19,094,383	22,476,906	25,121,449	26,225,639	29,081,192	29,101,694
資本公積		17,794,499	15,929,977	15,819,375	16,138,820	21,555,808	21,603,358
保留盈餘	分配前	5,988,417	8,598,465	10,093,729	12,505,237	13,150,059	14,886,746
	分配後	1,537,730	2,546,559	3,871,036	4,862,016	(註2)	(註2)
現金流量避險未實現損失		—	—	—	—	(59,756)	(60,011)
金融商品未實現損益		(515,073)	(411,775)	(543,575)	(399,345)	376,247	617,930
累積換算調整數		518,362	(110,607)	(1,040,623)	(399,692)	67,679	129,364
未認列為退休金成本之淨損失		—	—	(4,585)	(493)	(493)	(493)
股東權益總額	分配前	40,869,523	44,471,901	47,738,847	52,850,386	62,950,956	65,058,808
	分配後	37,909,816	41,135,788	42,502,168	45,865,211	(註2)	(註2)

註1：下列各年度財務資料均經會計師查核簽證。

註2：九十五年度之盈餘分派案尚未經股東常會決議。

## 2. 簡明損益表資料

單位：新台幣仟元

年 度 項 目	最近五年度財務資料(註1)					當年度截至 96年3月31 日財務資料
	91年度	92年度	93年度	94年度	95年度	
營業收入	48,710,703	99,667,848	155,813,787	162,793,226	143,396,242	35,034,837
營業毛利	4,149,125	9,518,028	12,414,306	12,728,137	11,364,543	2,607,506
營業損益	692,546	2,201,082	4,563,900	4,041,797	3,500,454	657,210
營業外收入及利益	4,371,994	6,879,374	5,612,358	6,779,823	6,971,796	1,562,290
營業外費用及損失	467,790	732,593	2,071,448	1,194,180	1,284,033	227,930
繼續營業部門稅前 損益	4,596,750	8,347,863	8,104,810	9,627,440	9,188,217	1,991,570
繼續營業部門稅後 損益	5,126,750	7,280,863	7,557,177	8,732,358	8,401,959	1,736,687
停業部門損益	—	—	—	—	—	—
非常損益	—	—	—	—	—	—
會計原則變動之累 積影響數	—	—	—	—	—	—
本期損益	5,126,750	7,280,863	7,557,177	8,732,358	8,401,959	1,736,687
每股盈餘(元)(註2)	3.62	2.89	2.88	3.33	3.04	0.6

註1：上列各年度財務資料均經會計師查核簽證。

註2：每股盈餘係以各該年度發行流通在外股數依加權平均法計算，其因盈餘及資本公積轉增資或股票分割之股數，則追溯調整計算。

## (二) 影響上述財務報表作一致性比較之重要事項及其發生對當年度財務報表之影響：無

## (三) 最近五年度簽證會計師姓名及查核意見

### 1. 最近五年度簽證會計師姓名及其查核意見

年 度	會計師事務所	簽證會計師	查核意見
91年度	勤業會計師事務所	陳清祥、吳金順	修正式無保留意見
92年度	勤業眾信會計師事務所	陳清祥、吳金順	修正式無保留意見
93年度	勤業眾信會計師事務所	陳清祥、魏永篤	修正式無保留意見
94年度	勤業眾信會計師事務所	陳清祥、魏永篤	修正式無保留意見
95年度	勤業眾信會計師事務所	魏永篤、張日炎	修正式無保留意見

## 2. 最近五年度更換會計師之原因說明

### (1)93年度

93年度更換會計師係因勤業眾信會計師事務所內部工作調度與安排，故本公司民國93年度簽證會計師由陳清祥會計師及吳金順會計師變更為陳清祥會計師及魏永篤會計師。

### (2)95年度

因陳清祥會計師簽證期間已達五年，故本公司民國95年簽證會計師由陳清祥會計師及魏永篤會計師變更為魏永篤會計師及張日炎會計師。

## 三、財務分析

單位：新台幣仟元

分析項目		最近五年度財務資料(註1)						當年度截至96年3月31日財務資料
		91年度	92年度	93年度	94年度	95年度		
財務結構 (%)	負債占資產比率	40.27	44.96	47.22	47.20	40.45	39.15	
	長期資金占固定資產比率	572.66	1,214.65	1,727.26	1,978.05	1,989.25	2,336.63	
償債能力	流動比率(%)	133.07	145.81	171.20	146.87	152.00	143.25	
	速動比率(%)	109.97	113.38	151.12	136.60	140.17	129.44	
	利息保障倍數	18.14	55.14	32.48	54.08	17.79	16.03	
經營能力	應收款項週轉率(次)	5.13	5.52	6.81	5.58	4.52	— (註3)	
	平均收現日數	71.00	66.00	54.00	65.00	81.00	— (註3)	
	存貨週轉率(次)	9.64	11.63	18.38	30.54	31.84	— (註3)	
	應付款項週轉率(次)	3.29	4.96	5.89	6.58	5.90	— (註3)	
	平均銷貨日數	38.00	31.00	20.00	12.00	11.00	— (註3)	
	固定資產週轉率(次)	6.59	24.77	46.52	57.72	44.02	— (註3)	
	總資產週轉率(次)	0.71	1.23	1.72	1.63	1.36	— (註3)	
獲利能力	資產報酬率(%)	10.69	9.91	9.05	9.31	8.56	— (註3)	
	股東權益報酬率(%)	18.67	17.06	16.39	17.36	14.51	— (註3)	
	占實收資本比率(%)	營業利益	3.63	9.79	18.17	15.41	12.04	— (註3)
		稅前利益	24.07	37.14	32.26	36.71	31.60	— (註3)
	純益率(%)	10.52	7.31	4.85	5.36	5.86	4.96	
	追溯後每股盈餘(元)(註2)	3.62	2.89	2.88	3.33	3.04	0.60	
現金流量	現金流量比率(%)	0.21	10.30	19.10	0.60	29.97	3.38	
	現金流量允當比率(%)	142.00	79.00	107.00	66.00	79.00	87.00	
	現金再投資比率(%)	(2.02)	1.13	4.88	(7.86)	7.59	1.84	
槓桿度	營運槓桿度	5.95	1.53	1.28	1.41	1.29	1.34	
	財務槓桿度	1.63	1.08	1.06	1.05	1.19	1.25	

最近二年度各項財務比率變動達百分之二十，其說明如下：

1. 利息保障倍數減少：

主係為規避公司外幣部位風險，而以美金短期借款支付購料貸款，致使利息費用較94年增加，利息保障倍數因而下降。

2. 平均收現日數增加：

係本年度營收較去年度減少，致使週轉率下降，致使週轉天數上升。



3. 固定資產週轉率減少：  
係本年度營收較去年度為減少及擴充廠房，致使固定資產週轉率下降。
4. 營業利益占實收資本額比率減少：  
係全年營收較去年為低所致。
5. 現金流量比率增加：  
係本年度營業活動淨現金流入增加所致。
6. 現金再投資比率增加：  
係本年度營業活動淨現金流入增加所致。

註1：上列各年度財務資料均經會計師查核簽證。

註2：每股盈餘係以各該年度發行流通在外股數依加權平均法計算，其因盈餘及資本公積轉增資之股數，則追溯調整計算。

註3：損益期間僅有一季，故不列入年度財務比較分析。

分析項目之計算公式如下：

#### 1. 財務結構

負債占資產比率 = 負債總額 / 資產總額。

長期資金占固定資產比率 = (股東權益淨額 + 長期負債) / 固定資產淨額。

#### 2. 償債能力

流動比率 = 流動資產 / 流動負債。

速動比率 = (流動資產 - 存貨 - 預付費用) / 流動負債。

利息保障倍數 = 所得稅及利息費用前純益 / 本期利息支出。

#### 3. 經營能力

應收款項(包括應收帳款與因營業而產生之應收票據)週轉率 = 銷貨淨額 / 各期平均應收款項(包括應收帳款與因營業而產生之應收票據)餘額。

平均收現日數 = 365 / 應收款項週轉率。

存貨週轉率 = 銷貨成本 / 平均存貨額。

應付款項(包括應付帳款與因營業而產生之應付票據)週轉率 = 銷貨成本 / 各期平均應付款項(包括應付帳款與因營業而產生之應付票據)餘額。

平均銷貨日數 = 365 / 存貨週轉率。

固定資產週轉率 = 銷貨淨額 / 固定資產淨額。

總資產週轉率 = 銷貨淨額 / 資產總額。

#### 4. 獲利能力

資產報酬率 = [稅後損益 + 利息費用 × (1 - 稅率)] / 平均資產總額。

股東權益報酬率 = 稅後損益 / 平均股東權益淨額。

純益率 = 稅後損益 / 銷貨淨額。

每股盈餘 = (稅後淨利 - 特別股股利) / 加權平均已發行股數

#### 5. 現金流量

現金流量比率 = 營業活動淨現金流量 / 流動負債。

淨現金流量允當比率 = 最近五年度營業活動淨現金流量 / 最近五年度(資本支出 + 存貨增加額 + 現金股利)。

現金再投資比率 = (營業活動淨現金流量 - 現金股利) / (固定資產毛額 + 長期投資 + 其他資產 + 營運資金)。

#### 6. 槓桿度

營運槓桿度 = (營業收入淨額 - 變動營業成本及費用) / 營業利益。

財務槓桿度 = 營業利益 / (營業利益 - 利息費用)。

### 三、監察人審查報告

光寶科技股份有限公司  
監察人審查報告

茲 准

董事會造送本公司民國九十五年營業報告書、財務報表及盈餘分派之議案等，其中財務報表業經委託勤業眾信會計師事務所魏永篤、張日炎會計師查核竣事並出具查核報告，經本監察人等審查，認為尚無不符，爰依照公司法第二一九條規定報告如上，敬請鑒察。

此 致

本公司九十六年股東常會

光寶科技股份有限公司

監察人：源寶開發投資股份有限公司

代表人：陳忠雄



監察人：源寶開發投資股份有限公司

代表人：李朝福



中 華 民 國 九 十 六 年 四 月 二 十 六 日

## 四、最近年度財務報表

### 會計師查核報告

光寶科技股份有限公司 公鑒：

光寶科技股份有限公司民國九十五年及九十四年十二月三十一日之資產負債表，暨民國九十五年及九十四年一月一日至十二月三十一日之損益表、股東權益變動表及現金流量表，業經本會計師查核竣事。上開財務報表之編製係管理階層之責任，本會計師之責任則為根據查核結果對上開財務報表表示意見。如財務報表附註七所述，部分列入上開財務報表中採權益法計價之被投資公司，未經本會計師查核，而係由其他會計師查核，因此，本會計師對上開財務報表所表示之意見中，有關上述被投資公司之長期股權投資及其投資損益，係依據其他會計師之查核報告認列。民國九十五年及九十四年十二月三十一日上述經其他會計師查核之長期股權投資帳列淨額合計分別為新台幣5,369,174仟元及7,129,279仟元，分別佔光寶科技股份有限公司各該年底資產總額之5.08%及7.12%；民國九十五及九十四年度認列之相關投資淨益分別為新台幣947,757仟元及970,471仟元，分別佔光寶科技股份有限公司各該年度稅前利益之10.31%及10.08%。

本會計師係依照會計師查核簽證財務報表規則及一般公認審計準則規劃並執行查核工作，以合理確信財務報表有無重大不實表達。此項查核工作包括以抽查方式獲取財務報表所列金額及所揭露事項之查核證據、評估管理階層編製財務報表所採用之會計原則及所作之重大會計估計，暨評估財務報表整體之表達。本會計師相信此項查核工作及其他會計師之查核報告可對所表示之意見提供合理之依據。

依本會計師之意見，基於本會計師之查核結果及其他會計師之查核報告，第一段所述財務報表在所有重大方面係依照證券發行人財務報告編製準則、商業會計法及商業會計處理準則中與財務會計準則相關之規定暨一般公認會計原則編製，足以允當表達光寶科技股份有限公司民國九十五年及九十四年十二月三十一日之財務狀況，暨民國九十五年及九十四年一月一日至十二月三十一日之經營成果與現金流量。

光寶科技股份有限公司民國九十五年度財務報表重要會計科目明細表，主要係供補充分析之用，亦經本會計師採用第二段所述之查核程序予以查核。據本會計師之意見，該等

科目明細表在所有重大方面與第一段所述財務報表相關資訊一致。

光寶科技股份有限公司已編製民國九十五及九十四年度之合併財務報表，並經本會計師出具修正式無保留意見之查核報告在案，備供參考。

勤業眾信會計師事務所  
會計師 魏永篤



魏永篤

財政部證券暨期貨管理委員會核准文號  
台財證六字第0920123784號


會計師 張日炎



張日炎

財政部證券暨期貨管理委員會核准文號  
台財證六字第0920123784號

中華民國九十六年三月二日



民國九十五年十二月三十一日

代碼	資產	九十五年十二月三十一日		九十四年十二月三十一日		單位：除每股面額為新台幣元外，餘係仟元
		金額	%	金額	%	
1100	流動資產	\$ 21,103,215	20	\$ 20,918,426	21	
1101	現金(附註四)	10,298		8,334		
1120	應收票據(附註二)	17,523,213	17	17,416,563	17	
1140	應收帳款—淨額(附註二及五)	16,175,290	15	19,738,850	20	
1150	應收帳款—淨額(附註二及六)	194,875	4	369,107	2	
1190	其他金融資產—流動	4,294,875	4	4,004,372	4	
1210	存貨—淨額(附註二及六)	588,976	1	458,520	2	
1260	預付帳項	465,173	1	452,860	2	
1286	遞延所得稅資產—流動(附註二及十七)			63,306,852	63	
11XX	流動資產合計	\$ 21,103,215	20	\$ 20,918,426	21	
1450	長期投資(附註二、三、七、八及九)	904,011	1	928,490	1	
1480	備抵出售金融資產—非流動	169,099		1,419,725	1	
1421	以成本衡量之金融資產—非流動	40,282,680	38	30,706,855	31	
14XX	採權益法之長期股權投資	41,355,790	39	33,055,070	33	
1501	固定資產(附註二、十七及二十二)	825,730	1	934,375	1	
1501	土地	1,061,754	1	1,327,721	1	
1521	建築物	2,893,188	3	2,066,700	2	
1531	機器設備	716,940	1	596,327	1	
1537	傢俱設備	17,683		29,569		
1551	運輸設備	583,799		670,130		
1561	辦公設備	574,411		581,855		
1681	其他設備	6,673,505	6	6,206,677	6	
15X1	成本合計	3,546,815	3	3,491,831	3	
15X9	減：累計折舊	65,080		68,878		
1599	累計減損	3,061,610	3	2,645,968	3	
1672	加：預付設備款	195,772		174,450		
15XX	固定資產—淨額	3,257,387	3	2,820,418	3	
1760	合併商譽—淨額(附註二)	132,986		132,986		
1810	其他資產	42,141		27,978		
1820	閒置資產—淨額(附註二及十一)	72,455		58,306		
1830	存出保證金	491,209		629,851		
18XX	遞延費用—淨額(附註二及二十二)	665,805		716,225		
18XX	其他資產合計	\$ 1,057,707,970	100	\$ 1,009,914,531	100	
1XXX	資產總計	\$ 1,057,707,970	100	\$ 1,009,914,531	100	
1901	負債及股東權益	\$ 9,615,820	9	\$ 9,615,820	9	
1901	短期借款(附註十二)	9,411		9,411		
1901	應付票據	11,026,883	10	12,160,574	12	
1901	應付帳款—淨額(附註二十)	12,643,277	12	10,403,938	10	
1901	應付帳款—淨額(附註二及十七)	832,246	1	694,759	1	
1901	應付費用	1,807,164	2	2,179,100	2	
1901	預收款項	700,957		1,015,123		
1901	一年內到期之長期負債(附註二及十三)	1,200,000	1	7,872,196	8	
1901	應計產品保證負債(附註二)	377,692		472,763		
1901	其他流動負債	1,308,515		1,332,690		
1901	流動負債合計	39,708,565	37	43,153,634	43	
1901	長期負債	59,756		-		
1901	遞延之衍生性金融負債—非流動(附註二、三及二十四)	1,665,192	2	2,800,000	3	
1901	長期附息負債(附註二及十三)	1,724,948	2	2,800,000	3	
1901	長期負債合計	121,625		123,851		
1901	土地增值準備(附註二)	74,765		90,975		
1901	其他負債	698,359		386,904		
1901	應計退休金負債(附註二及十四)	428,334		544,065		
1901	遞延所得稅負債—非流動(附註二及十七)	218		151,716		
1901	遞延貨項—聯屬公司間利益(附註二)	1,202,176		1,173,660		
1901	其他負債合計	42,757,014	40	47,241,145	47	
1901	負債合計	28,734,812	27	26,018,213	26	
1901	股本	346,380		207,246		
1901	發行股本—每股面額10元，額定—3,500,000仟股；發行—九十五年2,873,481仟股，九十四年2,601,821仟股	29,081,192	28	26,225,639	26	
1901	預收股本	3,617,147	3	2,723,855	3	
1901	資本公積	7,596,809	7	3,006,606	3	
1901	股票溢價	85,931		152,438		
1901	債券溢價	10,255,921	10	10,255,921	10	
1901	長期股權投資採權益法計價而發生	21,555,808	20	16,138,820	16	
1901	資本公積合計	3,417,409	3	2,544,173	3	
1901	法定盈餘公積	399,837	1	818,507	1	
1901	特別盈餘公積	9,332,813	9	9,192,357	9	
1901	未分配盈餘	131,590,059	13	128,005,337	13	
1901	保留盈餘合計	59,756		399,345		
1901	股東權益其他項目	376,247		399,692		
1901	現金流量遞減未實現損失	67,679		493		
1901	金融商品之未實現損益	493		493		
1901	累積換算調整數	383,677		799,530		
1901	其他	(1,219,780)	(1)	(1,219,780)	(1)	
1901	股東權益其他項目合計	62,950,956	60	52,850,386	53	
1901	庫藏股票—九十五年38,720仟股，九十四年38,531仟股					
1901	股東權益合計	\$ 105,707,970	100	\$ 100,991,531	100	
1901	負債及股東權益總計	\$ 1,057,707,970	100	\$ 1,009,914,531	100	

後附之附註係本財務報表之一部分，(請參閱股東年會會計師事務所民國九十六年三月二日查核報告)

會計主管：

經理人：

董事長：





## 光寶科技股份有限公司

損益表

民國九十五年及九十四年一月一日至十二月三十一日

單位：除每股盈餘為新台幣元外，餘係仟元

代碼	九十五年		九十四年	
	金額	%	金額	%
4110	\$ 144,421,053	101	\$ 163,717,316	100
4170	801,761	1	650,745	-
4190	223,050	-	273,345	-
4000	143,396,242	100	162,793,226	100
5000	132,142,915	92	149,623,026	92
	11,253,327	8	13,170,200	8
5930	111,216	-	(442,063)	-
5910	11,364,543	8	12,728,137	8
營業費用(附註十八、二十及二十二)				
6100	3,737,257	3	4,326,190	3
6200	2,152,093	2	2,188,508	1
6300	1,974,739	1	2,171,642	1
6000	7,864,089	6	8,686,340	5
6900	3,500,454	2	4,041,797	3
營業外收入及利益				
7110	434,779	1	231,809	-
7121	4,358,534	3	4,038,253	2
7122	29,918	-	32,562	-
7130	31,342	-	47,281	-
7140	245,037	-	1,471,906	1
7160	167,483	-	2,488	-
7480	1,704,703	1	1,002,805	1
7100	6,971,796	5	6,827,104	4

(接次頁)

(承前頁)

代碼	九 十 五 年 度			九 十 四 年 度		
	金	額	%	金	額	%
	營業外費用及損失					
7510	\$	547,325	1	\$	120,281	-
7522		168,895	-		298,549	-
7530		39,829	-		81,678	-
7550		137,814	-		39,062	-
7570		98,100	-		179,675	-
7630		-	-		81,534	-
7880		292,070	-		440,682	1
7500		1,284,033	1		1,241,461	1
7900		9,188,217	6		9,627,440	6
8110		786,258	-		895,082	1
9600	\$	8,401,959	6	\$	8,732,358	5
	稅	前	稅	稅	前	稅
	後		後	後		
	每股盈餘 (附註十九)					
9750	\$	3.32	\$	3.04	\$	3.67
9850	\$	3.20	\$	2.92	\$	3.48
	假設子公司買賣及持有 母公司股票不視為庫藏股票 而作為投資時之擬制資料：					
	純	益	\$9,272,648	\$8,486,390	\$9,699,559	\$8,804,477
9950	每股盈餘					
	\$	3.30	\$	3.02	\$	3.64
	\$	3.18	\$	2.91	\$	3.46

後附之附註係本財務報表之一部分。

(請參閱勤業眾信會計師事務所民國九十六年三月二日查核報告)

董事長：



經理人：



會計主管：





## 光寶科技股份有限公司

## 現金流量表

民國九十五年及九十四年一月一日至十二月三十一日

單位：新台幣仟元

	九十五年	九十四年
營業活動之現金流量		
純益	\$ 8,401,959	\$ 8,732,358
折舊	654,883	618,023
攤銷	316,264	436,311
呆帳迴轉利益	( 8,598)	( 40,102)
存貨跌價損失	98,100	179,675
存貨報廢損失	137,814	39,062
處分投資淨益	( 245,037)	( 1,471,906)
以成本衡量之金融資產減損損失	168,895	298,549
處分固定資產及閒置資產淨損	8,487	34,397
資產減損損失	-	81,534
採權益法認列之投資淨益	( 4,358,534)	( 4,038,253)
採權益法計價之長期股權投資所收取之現金股利	2,815,985	1,933,757
應計產品保證負債	( 95,071)	126,138
應計退休金負債	( 16,210)	7,881
遞延所得稅	299,137	385,040
遞延貸項－聯屬公司間利益	( 115,231)	447,722
營業資產及負債之淨變動：		
應收票據	( 1,964)	17,450
應收帳款	( 98,252)	( 3,171,979)
應收關係人款	3,774,473	( 6,748,902)
存貨	( 526,417)	1,570,982
其他金融資產－流動	174,150	392,373
預付款項	( 130,456)	316,994
應付票據	( 30,030)	( 80,135)
應付帳款	( 1,133,691)	2,371,804
應付關係人款	2,239,339	( 2,534,528)
應付所得稅	217,487	38,597
應付費用	( 371,636)	124,881
預收款項	( 314,466)	83,229
其他流動負債	39,684	109,607
營業活動之淨現金流入	<u>11,901,064</u>	<u>260,559</u>
投資活動之現金流量		
處分備供出售金融資產價款	782,738	218,094
處分以成本衡量之金融資產價款	268,520	51,345
增加採權益法之長期股權投資	( 10,707,359)	( 2,724,459)

(接次頁)

(承前頁)

	九十五年	九十四年
增加以成本衡量之金融資產	(\$ 29,738)	(\$ 19,009)
處分採權益法之長期股權投資價款	4,863,276	4,314,322
購置固定資產	( 1,492,143)	( 672,558)
處分固定資產及閒置資產價款	364,556	509,638
存出保證金增加	( 14,059)	( 19,972)
遞延費用增加	( 166,763)	( 129,915)
投資活動之淨現金流入(出)	( 6,130,972)	1,527,486
<b>融資活動之現金流量</b>		
短期借款增加	2,553,070	4,078,510
長期付息負債增加(減少)	( 1,284,839)	232,701
存入保證金減少	( 500)	( 1,048)
發放現金股利	( 6,626,205)	( 5,006,440)
發放董事監察人酬勞及員工紅利	( 226,829)	( 230,239)
融資活動之淨現金流出	( 5,585,303)	( 926,516)
本年度現金淨增加數	184,789	861,529
年初現金餘額	20,918,426	20,056,897
年底現金餘額	\$ 21,103,215	\$ 20,918,426
現金流量資訊之補充揭露：		
支付利息(不含資本化利息)	\$ 540,299	\$ 89,502
支付所得稅	\$ 211,512	\$ 475,180
不影響現金流量之投資及融資活動		
一年內到期之長期付息負債	\$ 1,200,000	\$ 7,872,196
應付股利、董監酬勞及員工紅利	\$ 132,141	\$ -
可轉換公司債轉換成普通股	\$ 6,522,165	\$ 741,830
購置固定資產支付現金：		
固定資產增加	\$ 1,488,757	\$ 751,998
應付工程及設備款減少(增加)	3,386	( 79,440)
支付現金	\$ 1,492,143	\$ 672,558

後附之附註係本財務報表之一部分。

(請參閱勤業眾信會計師事務所民國九十六年三月二日查核報告)

董事長：

經理人： 

會計主管：



## 光寶科技股份有限公司

## 財務報表附註

民國九十五及九十四年度

(除另予註明者外，金額係以新台幣仟元為單位)

**一、公司沿革**

本公司於七十八年三月成立，原名源興科技股份有限公司，自九十一年八月起更名為光寶科技股份有限公司，為一股票上市公司，主要經營業務為電腦資訊系統及週邊設備之製造加工及買賣業務。顯示器、多功能事務機、電視攝影機、網路設備、系統設備及其他影像處理設備之製造加工買賣業務。

本公司以九十一年十一月四日為合併基準日，採吸收合併方式合併台灣光寶電子股份有限公司（台灣光寶公司）、旭麗股份有限公司（旭麗公司）及致福股份有限公司（致福公司），並以本公司為存續公司，台灣光寶公司、旭麗公司及致福公司為消滅公司。除權後合併換股比例為台灣光寶公司每一點五四股換發本公司一股股票，旭麗公司每一點零八股換發本公司一股股票，致福公司每二點五八股換發本公司一股股票，致本公司因合併而增發1,066,508仟股之普通股，以換發台灣光寶公司、旭麗公司及致福公司已發行非本公司及其他消滅公司所持有之股份，另本公司與消滅公司相互持有之股份已予註銷，合併發行新股之權利義務與本公司原已發行股份相同。該合併案業經相關主管機關核准並已向經濟部商業司完成變更登記。台灣光寶公司、旭麗公司及致福公司之一切權利義務及債權債務，悉由本公司概括承受。

本公司以九十二年七月一日為分割基準日，將原屬不動產管理部門之營業及其相關資產與負債分割予子公司－光寶不動產管理股份有限公司（光寶不動產公司），本公司依據所分割之營業淨資產帳面價值每36.40745元換取光寶不動產公司之普通股一股，共計取得光寶不動產公司新發行普通股100,000仟股。該分割案業經相關主管機關核准並已向經濟部商業司完成變更登記。分割之資產及負債帳面價值分別計3,663,340仟元及22,595仟元，明細列示如下：

土地	\$ 1,444,035
在建工程	2,219,305
土地增值稅準備	( <u>22,595</u> )
淨資產	<u>\$ 3,640,745</u>

另本公司董事會於九十三年二月十一日決議通過以現金49,420仟元作為合併之對價方式吸收合併子公司－松喬實業股份有限公司（松喬實業公司），並以本公司為存續公司，松喬實業公司為消滅公司，是項合併案業經臺灣證券交易所予以核准，嗣後經本公司董事會決議以九十三年四月一日為合併基準日，並已向經濟部商業司完成變更登記。松喬實業公司之一切權利義務及債權債務，悉由本公司概括承受。

本公司於九十五及九十四年底，員工人數分別為2,447人及2,829人。

**二、重要會計政策之彙總說明**

本財務報表係依照證券發行人財務報告編製準則、商業會計法、商業會計處理準則及

一般公認會計原則編製。依照前述準則法令及原則編製財務報表時，本公司對於備抵呆帳、存貨跌價損失、固定資產折舊、退休金、所得稅及應計產品保證負債等提列，必須使用合理之估計金額，因估計涉及判斷，實際結果可能有所差異。重要會計政策彙總說明如下：

## 合 併

本公司合併之會計處理係依據財務會計準則公報第二十五號「企業合併－購買法之會計處理」規定處理。當本公司交付現金或其他資產之公平價值超過所取得消滅公司淨資產之公平價值時，其差額應列為商譽；另若合併發行之權益證券，其市價不能代表消滅公司淨資產之公平價值時，應評估所取得淨資產之公平價值。該淨資產之公平價值減除因合併而發行權益證券之面值及其他相關成本後，淨額列為資本公積。

## 資產與負債區分流動與非流動之標準

流動資產包括用途未受限制之現金、主要為交易目的而持有之資產，以及預期於資產負債表日後十二個月內變現或耗用之資產；固定資產、無形資產及其他不屬於流動資產之資產為非流動資產。流動負債包括主要為交易目的而發生之負債，以及須於資產負債表日後十二個月內清償之負債，負債不屬於流動負債者為非流動負債。

## 公平價值變動列入損益之金融商品

公平價值變動列入損益之金融商品包括交易目的之金融資產或金融負債，以及於原始認列時，指定以公平價值衡量且公平價值變動認列為損益之金融資產或金融負債。原始認列時，係以公平價值衡量，交易成本列為當期費用，續後評價時，以公平價值衡量且公平價值變動認列為當期損益。投資後所收到之現金股利（含投資年度收到者）列為當期收益。依慣例交易購買或出售金融資產時，採用交易日會計處理。

衍生性商品未能符合避險會計者，係分類為交易目的之金融資產或金融負債。公平價值為正值時，列為金融資產；公平價值為負值時，列為金融負債。

公平價值之基礎：上市（櫃）證券係資產負債表日之收盤價，開放型基金受益憑證係資產負債表日之淨資產價值，債券係財團法人中華民國證券櫃檯買賣中心資產負債表日之參考價；無活絡市場之金融商品，以評價方法估計公平價值。

指定公平價值變動列入損益之金融資產或金融負債係混合商品，以及為消除或重大減少會計不一致時，將各項具會計不一致之金融資產或金融負債於原始認列時指定公平價值變動列入損益。

## 收入認列及應收帳款、備抵呆帳

銷貨收入係於貨物所有權及顯著風險承擔責任移轉予客戶（一般係於運出時移轉）或勞務提供完成時認列，因其獲利過程大部分已完成，且已實現或可實現。去料加工時，加工產品之所有權及顯著風險並未移轉，是以去料時不作銷貨處理。

銷貨收入係按本公司與買方所協議交易對價（考量商業折扣及數量折扣後）之公平價值衡量；惟銷貨收入之對價為一年期以內之應收款時，其公平價值與到期值差異不大且交易頻繁，則不按設算利率計算公平價值。

備抵呆帳係按應收款項之帳齡及可收現性估列。本公司係依據對客戶之應收款項帳齡分析、信用評等及經濟環境等因素，定期評估應收款項之收回可能性。

## 存 貨

存貨包括原物料、在製品、製成品及購入成品，係以成本與市價孰低法評價。比較成本與市價孰低時，係以全體項目為比較基礎。存貨成本之計算採用加權平均法。市價之決定，原物料及購入成品為重置成本，在製品及製成品為淨變現價值。年底存貨除評估製程技術改變之可能影響，據以提列存貨報廢損失外，並依據未來之需求，評估可能發生之廢料及呆滯料後再予以提列存貨跌價損失。

## 採權益法之長期股權投資

本公司對被投資公司持有表決權股份達百分之二十以上或具有重大影響力者，採用權益法評價。長期股權投資採權益法者，以投資成本加（或減）按持股比例認列被投資公司之純益（或純損）及增加之資本公積計算，被投資公司發生純益（或純損）時，認列投資利益（或損失）；發放現金股利時則作為投資成本減項。因認列被投資公司之虧損而致對該被投資公司之長期股權投資帳面餘額為負數時，則按持股比例繼續認列投資損失，因而產生之長期股權投資帳面貸方餘額，列於其他負債項下。惟自九十四年度起，本公司對於已達控制能力之被投資公司，若因認列被投資公司之虧損致對該被投資公司之長期股權投資及墊款帳面餘額為負數時，除該被投資公司之其他股東有義務並能夠提出額外資金承擔其損失外，本公司全額吸收超過該被投資公司股東原有權益之損失金額，若該被投資公司日後獲利，則利益先歸屬於本公司，直到原多承擔之損失完全回復為止。

取得股權或首次採用權益法時，投資成本與所取得股權淨值間之差額（溢額或折額），按五年平均攤銷。惟自九十五年一月一日起，依新修訂財務會計準則公報之規定，改為先將投資成本予以分析處理，投資成本超過可辨認淨資產公平價值部分列為商譽。商譽不予攤銷，但每年定期進行減損測試，且發生特定事項或環境改變顯示商譽可能發生減損時，亦進行減損測試。若可辨認淨資產公平價值超過投資成本，則其差額就各非流動資產（非採權益法評價之金融資產、待處分資產、遞延所得稅資產及預付退休金或其他退休給付除外）公平價值等比例減少之，仍有差額時列為非常利益。自九十五年一月一日起，其以前取得之採權益法長期股權投資，尚未攤銷之餘額屬投資成本超過所取得股權淨值者，比照商譽處理，不再攤銷；原投資成本與股權淨值間之差額屬遞延貸項部分，依剩餘攤銷年限繼續攤銷。

被投資公司發行新股時，若未按持股比例認購，致使投資比例發生變動，並因而使投資之股權淨值發生增減時，其增減數調整資本公積及長期股權投資；前項調整如應借記資本公積，惟長期股權投資所產生之資本公積餘額不足時，其差額借記未分配盈餘。與被投資公司間相互持股，係採用庫藏股票法認列損益。出售長期股權投資時，如有因長期股權投資產生之資本公積餘額時，應按出售比例轉列當年度損益。

本公司與採權益法計價之被投資公司間順流交易產生之未實現利益，若具有控制能力，則全數予以遞延；若不具有控制能力，則按持股比例予以遞延；逆流交易所產生之未實現利益，則按約當持股比例予以遞延；側流交易所產生之未實現利益，則按對產生損益被投資公司之約當持股比例予以遞延。遞延盈益帳列其他負債之遞延貸項或沖減長期股權



投資，俟實現時，始予認列收入。

被投資公司發放股票股利時不列為投資收益，僅註記股數增加。並按收到股票股利後之總股數，重新計算每股成本或帳面價值。

股票出售成本係按加權平均成本法計算。

### **備供出售金融資產**

備供出售金融資產於原始認列時，以公平價值衡量，並加計取得或發行之交易成本；後續評價以公平價值衡量，且其價值變動列為股東權益調整項目，累積之利益或損失於金融資產除列時，列入當年度損益。依慣例交易購買或出售金融資產時，採用交易日會計處理。

公平價值之基礎：上市（櫃）證券係資產負債表日之收盤價，開放型基金受益憑證係資產負債表日之淨資產價值，債券係財團法人中華民國證券櫃檯買賣中心資產負債表日之參考價；無活絡市場之金融商品，以評價方法估計公平價值。

現金股利於股東會決議日認列收益，但依據投資前淨利宣告之部分，係自投資成本減除。股票股利不列為投資收益，僅註記股數增加，並按增加後之總股數重新計算每股成本。債務商品原始認列金額與到期金額間之差額，採用利息法（差異不大時，以直線法）攤銷之利息，認列為當年度損益。

若有減損之客觀證據，則認列減損損失。若後續期間減損金額減少，備供出售權益商品之減損減少金額認列為股東權益調整項目；備供出售債務商品之減損減少金額若明顯與認列減損後發生之事件有關，則予以迴轉並認列為當年度損益。

### **以成本衡量之金融資產**

無法可靠衡量公平價值之權益商品投資，包括未上市（櫃）股票及興櫃股票等，以原始認列之成本衡量。股利之會計處理，與備供出售金融資產相似。若有減損之客觀證據，則認列減損損失，此減損金額不予迴轉。

### **固定資產**

固定資產係按成本（或成本加重估增值）減累計折舊及累計減損計價。重大更新及改良，作為資本支出；修理及維護支出，則作為當年度費用。

折舊係按直線法依照下列耐用年數計提：建築物，五至六十年；機器設備，二至十年；模具設備，二至十年；運輸設備，三至十年；辦公設備，二至十年；其他設備，二至十年。固定資產耐用年限屆滿仍繼續使用者，依原折舊方法按估計可繼續使用年數計提。

固定資產辦理重估者，除增加重估資產之增值金額及將土地增值稅準備列入長期負債外，差額則貸記資本公積。

固定資產出售或報廢時，其相關成本及累計折舊均自帳上減除。處分固定資產之利益或損失，依其性質列為當年度之營業外收入及利益或費用及損失。

### **合併商譽**

本公司因併購所產生之商譽，係採直線法分五年平均攤銷。惟自九十五年一月一日起，依新修訂財務會計準則公報之規定，不再攤銷。

### **閒置資產**

閒置資產之固定資產按淨公平價值或帳面價值較低者轉列其他資產，並於九十五年一月一日起按直線法繼續攤提折舊。

### **遞延費用**

係購置電腦軟體成本、技術權利金支出、公司債發行成本及辦公室裝潢支出等，依其性質分別按二至五年平均攤銷。

於九十四年十二月三十一日以前已發行之可轉換公司債之交易成本，按發行日至債券持有人得行使賣回權日之期間以直線法攤銷。九十五年一月一日以後發行之可轉換公司債之交易成本，依新修訂財務會計準則公報之規定，按原始認列金額比例分攤至負債及權益組成要素，屬於權益組成要素部分則以扣除相關所得稅利益後之淨額自權益項目減除。

### **資產減損**

倘資產（主要係固定資產、商譽、閒置資產、遞延費用與採權益法之長期股權投資）以其相關可回收金額衡量帳面價值有重大減損時，就其減損部分認列損失。嗣後若資產可回收金額增加，將減損損失之迴轉認列為利益，惟資產於減損損失迴轉後之帳面價值，不得超過該項資產在未認列減損損失之情況下，減除應提列折舊及攤銷後之帳面價值。但商譽減損損失不得迴轉。

### **應計產品保證負債**

係按以往年度各該產品退回維修情形及其保固期間所估列之產品保證負債。

### **海外可轉換公司債**

九十四年十二月三十一日以前已發行之可轉換公司債，將全部發行價格作為負債入帳，約定賣回價格超過可轉換公司債面額之利息補償金，於發行日至賣回權期間屆滿日之期間，按利息法認列為負債。海外可轉換公司債轉換為普通股時，依帳面價值法處理，將公司債於轉換日之未攤銷發行成本及公司債面額一併轉銷，並以該轉銷淨額作為普通股股本之入帳基礎，此項轉銷淨額超過普通股股本面額部分則列為資本公積－債券轉換溢價。

### **退休金**

屬確定給付退休辦法之退休金係按精算結果認列；屬確定提撥退休辦法之退休金，係於員工提供服務之期間，將應提撥之退休金數額認列為當年度費用。

修正退休辦法時，所產生之前期服務成本自修正日起至該前期服務成本符合既得給付條件日止之平均年數，按直線法分攤認列為費用。確定給付退休辦法修訂時即符合既得給付條件者，立即認列為費用。

確定給付退休辦法發生縮減或清償時，將縮減或清償損益列入當年度之淨退休金成本。

### **庫藏股票**

買回已發行股票作為庫藏股票時，將所支付之成本借記「庫藏股票」科目，列為股東



權益之減項。

處分時，處分價格若高於帳面價值，其差額作為資本公積－庫藏股票交易；若低於帳面價值，其差額沖抵同種類庫藏股票之交易所產生之資本公積，如有不足則沖抵未分配盈餘。

庫藏股票註銷時，按股權比例沖轉資本公積－股票發行溢價與股本。庫藏股票之帳面價值如高於面值與股票溢價之合計數時，其差額沖銷同種類庫藏股票所產生之資本公積，如有不足再沖銷未分配盈餘；如低於面值與股票溢價之合計數時，其差額貸記同種類庫藏股票交易所產生之資本公積。

九十一年度起，因適用新公布之財務會計準則，將子公司及孫公司持有母公司之股票自長期股權投資重分類為庫藏股票，並以九十一年初子公司及孫公司帳列轉投資母公司之帳面價值為入帳基礎。

## 所得稅

所得稅係作跨期間所得稅分攤，即將可減除暫時性差異及未使用投資抵減之所得稅影響數認列為遞延所得稅資產，並評估其可實現性，認列備抵評價金額；應課稅暫時性差異之所得稅影響數認列為遞延所得稅負債。遞延所得稅資產或負債依其相關資產或負債之分類劃分為流動或非流動項目，無相關之資產或負債者，依預期迴轉期間之長短劃分為流動或非流動項目。

因購置設備或技術、研究發展及人才培訓等所產生之所得稅抵減於發生期間，認列為當年度所得稅費用之減項。

以前年度應付所得稅之調整，包含於當年度所得稅。

未分配之盈餘加徵百分之十之所得稅，列為股東會決議年度所得稅費用。

## 以外幣為準之交易事項

非衍生性商品之外幣交易所產生之各項外幣資產、負債、收入或費用，按交易日之即期匯率折算新台幣金額入帳。

資產負債表日之外幣貨幣性資產或負債，按該日即期匯率予以調整，兌換差額列為當年度損益。

資產負債表日之外幣非貨幣性資產或負債（例如權益商品），依公平價值衡量者，按該日即期匯率調整，所產生之兌換差額，屬公平價值變動認列為股東權益調整項目者，列為股東權益調整項目；屬公平價值變動認列為當期損益者，列為當期損益。以成本衡量者，則按交易日之歷史匯率衡量。

外幣長期投資按權益法計價者，以被投資公司之外幣財務報表換算後所得之股東權益做為依據，兌換差額列入累積換算調整數，作為股東權益之調整項目。

### 避險之衍生性金融商品

係以公平價值評價，且其價值變動依所規避之風險列為當年度損益或股東權益調整項目。

## 避險會計

符合適用避險會計之所有條件時，以互抵方式認列避險工具及被避險項目之公平價值

變動所產生之損益影響數，其會計處理方式如下：

公平價值避險：衍生性避險工具之損益，或非衍生性金融商品帳面價值因匯率變動所產生之損益，立即認列為當年度損益；被避險項目因所規避之風險而產生之損益，係調整被避險項目之帳面價值並立即認列為當年度損益。

現金流量避險：避險工具損益認列為股東權益調整項目，並於被避險之預期交易影響淨損益時，轉列為當年度損益；若被避險之預期交易將認列資產或負債，係於所認列資產或負債影響損益之期間內，轉列為當年度損益。但認列為股東權益調整項目之淨損失預期無法回收之金額，立即轉列當年度損失。

國外營運機構淨投資避險：避險工具之損益認列為股東權益調整項目，於處分國外營運機構時，再轉列為當年度損益。

本公司從事之避險活動著重於維持淨利息收入與支出，以及控制市場價值風險。現金流量避險用以規避利率風險，公平價值避險用以規避淨現值風險。

### 科目重分類

為配合九十五年度財務報表之表達，而將九十四年度財務報表若干項目予以重分類。

### 三、會計變動之理由及其影響

本公司自九十五年一月一日起，採用新發布之財務會計準則公報第三十四號「金融商品之會計處理準則」及第三十六號「金融商品之表達與揭露」，以及各號公報配合新修訂之條文。

#### (一)首次適用新發布及修訂財務會計準則公報之影響數

首次適用前述新公報及相關公報修訂條文時，本公司將金融資產及金融負債（含衍生性金融商品）予以適當分類，屬以攤銷後成本衡量、備供出售金融商品以公平價值衡量，或現金流量避險與國外營運機構淨投資避險關係中之衍生性商品者，列為股東權益調整項目。

首次適用上述公報之影響數彙總如下：

	列為股東權益 調整項目（稅後）
備供出售金融資產	\$242,906
避險之衍生性金融負債	( 110,220)
	<u>\$132,686</u>

#### (二)適用新發布及修訂財務會計準則公報之科目重分類

依財團法人中華民國會計研究發展基金會（九四）基秘字第〇一六號函之規定，於九十五年度首次適用財務會計準則公報第三十四號所編製之比較財務報表中，九十四年度財務報表應依九十五年度所使用之會計科目進行重分類，但無須重編。

本公司對於金融商品之評價方法，九十四年與九十五年度採用不同之會計政策者，說明如下：

##### 1. 長期投資

長期持有被投資公司有表決權股份未達百分之二十且不具重大影響力者，如被投資公司為上市（櫃）公司，按成本與市價孰低評價，未實現投資損失列為股東權

益之減項。

## 2. 按成本法計價之外幣長期投資

外幣長期投資按成本法計價者，依資產負債表日即期匯率予以換算，若換算後之金額低於原始成本，兌換差額作為累積換算調整數並列於股東權益項下，若高於原始成本，則不予調整。

## 3. 衍生性金融商品交易

避險性質之遠期外匯買賣合約，若為規避外幣債權債務者，於訂約日以該日之即期匯率衡量入帳。訂約日即期匯率與約定遠期匯率間之差額於合約期間攤銷認列為當期損益，資產負債表日按該日即期匯率調整所產生之兌換差額，以及合約結清日產生之兌換差額，亦列為當年度損益。

非避險性質之遠期外匯買賣合約，於訂約日以約定之遠期匯率入帳。資產負債表日以剩餘期間之遠期匯率調整，兌換差額列為當期損益。合約結清日產生之兌換差額，亦列為當年度損益。

遠期外匯買賣合約所產生之應收及應付款項餘額互為抵減，其差額列為資產或負債。

非以交易為目的之匯率交換合約係為即期外匯合約與遠期外匯合約之組合交易。訂約日即期匯率與約定遠期匯率間之差額，於匯率交換合約之存續期間平均攤銷。合約結清日所產生之損益，列為當年度損益。匯率交換合約於年底尚未到期或履約者，則依資產負債表日之即期匯率予以評估，因而產生之兌換差額列為當年度損益。

非以交易為目的之利率交換合約，於簽約日因無本金之實際移轉，簽約時僅作備忘記錄，於約定結算日及資產負債表日就結算應收取或給付之利息差額，列為被避險項目利息費用之調整。

配合本公司自九十五年一月一日採用新發布及修訂之財務會計準則公報，九十四年度財務報表予以重分類如下：

	九十四年 十二月三十一日 (重分類前)	九十四年 十二月三十一日 (重分類後)
<b>資產負債表</b>		
按成本法計價之長期股權投資	\$ 2,058,569	\$ -
長期基金投資	289,646	-
備供出售金融資產－非流動	-	928,490
以成本衡量之金融資產－非流動	-	1,419,725
長期股權投資未實現跌價損失	( 399,345 )	-
金融商品未實現損益	-	( 399,345 )

本公司自九十五年一月一日起，採用新修訂之財務會計準則公報第一號「財務會計觀念架構及財務報表之編製」、第五號「採權益法之長期股權投資會計處理準則」及第二十五號「企業合併－購買法之會計處理」。前述公報之修訂，主要包括商譽不再攤銷，以及長期股權投資之投資成本與股權淨值間之差額，應予以分析處理，屬商譽者，續後進行減損測試而不得攤銷該商譽等。採用新修訂條文對九十五年度稅後純益增加118,604仟

元，但不產生會計原則變動累積影響數，稅後每股盈餘增加0.04元。

#### 四、現金

	九十五年 十二月三十一日	九十四年 十二月三十一日
庫存現金	\$ 1,010	\$ 2,548
支票及活期存款	1,698,705	934,478
定期存款－一年利率九十五年 1.3%-2.06%，九十四年 1.2%-1.625%	<u>19,403,500</u>	<u>19,981,400</u>
	<u>\$ 21,103,215</u>	<u>\$ 20,918,426</u>

截至九十五及九十四年底，國外存款之相關資訊如下：

	九十五年 十二月三十一日	九十四年 十二月三十一日
美國－紐約（九十五年 349 仟美 元，九十四年 149 仟美元）	\$ 11,364	\$ 4,912
美國－舊金山（九十四年 29 仟 美元）	-	963
中國－香港（九十五年 2 仟美 元，九十四年 4 仟美元）	<u>56</u>	<u>136</u>
	<u>\$ 11,420</u>	<u>\$ 6,011</u>

#### 五、應收帳款－淨額

	九十五年 十二月三十一日	九十四年 十二月三十一日
應收帳款	\$ 18,009,361	\$ 17,933,846
減：備抵呆帳	<u>486,148</u>	<u>517,483</u>
淨 額	<u>\$ 17,523,213</u>	<u>\$ 17,416,363</u>

本公司與銀行間簽訂讓售應收帳款合約，且本公司依合約規定不須承擔應收帳款無法收回之風險。

截至九十五及九十四年底止，尚未到期之讓售應收帳款相關資訊如下：

售讓對象	年 利率 ( % )	出 售 應 收 帳 款 金 額	已 預 支 金 額	保 留 款 金 額	銀 行 約 定 額 度
<u>九十五年十二月三十一日</u>					
永豐銀行	按預支時之約定利率	\$ 1,190 仟美元	\$ -	\$ 1,190 仟美元	\$ 5,942 仟美元
台新銀行	按預支時之約定利率	<u>1,552 仟美元</u>	<u>-</u>	<u>1,552 仟美元</u>	\$ 308,560
		<u>\$ 2,742 仟美元</u>	<u>\$ -</u>	<u>\$ 2,742 仟美元</u>	
<u>九十四年十二月三十一日</u>					
花旗銀行	4.67-4.68	\$ 3,220 仟美元	\$ 3,059 仟美元	\$ 161 仟美元	\$ 80,000 仟美元
建華銀行	按預支時之約定利率	2,287 仟美元	-	2,287 仟美元	11,976 仟美元
台新銀行	按預支時之約定利率	<u>4,681 仟美元</u>	<u>-</u>	<u>4,681 仟美元</u>	\$ 540,000
		<u>\$ 10,188 仟美元</u>	<u>\$ 3,059 仟美元</u>	<u>\$ 7,129 仟美元</u>	

截至九十五年底，於九十四年底之讓售應收帳款保留款均已收回。

於九十五及九十四年度，本公司讓售應收帳款金額分別為26,948仟美元及280,807仟美元。

## 六、存貨－淨額

	九十五年 十二月三十一日	九十四年 十二月三十一日
購入成品	\$ 2,596,929	\$ 2,124,628
製成品	1,265,369	1,172,844
在製品	201,571	270,921
原物料	568,811	675,684
合計	4,632,680	4,244,077
減：備抵跌價損失	337,805	239,705
淨額	\$ 4,294,875	\$ 4,004,372

## 七、採權益法之長期股權投資

被投資公司名稱	九十五年十二月三十一日		九十四年十二月三十一日	
	帳列金額	持股%	帳列金額	持股%
上市或上櫃公司				
建興電子科技公司	\$ 7,104,914	51.00	\$ 8,112,293	52.13
閎暉實業公司	1,585,942	48.73	1,345,897	49.96
敦南科技公司	1,480,079	18.28	1,286,450	18.37
力信興業公司	1,268,440	20.97	-	-
	11,439,375		10,744,640	
未上市或未上櫃公司				
Lite-On International Holding Co., Ltd. (BVI)	13,782,579	100.00	5,879,056	100.00
光寶不動產管理公司	3,835,241	100.00	3,768,514	100.00
LTC Group Ltd. (BVI)	1,964,703	100.00	2,097,302	100.00
Lite-On Electronics (Thailand) Co., Ltd.	1,366,689	100.00	1,146,870	100.00
敦揚科技公司	1,287,917	100.00	-	-
龍生工業公司	1,063,312	30.00	-	-
Lite-On Technology USA, Inc.	1,015,629	100.00	-	-
源泰投資公司	970,580	100.00	954,791	100.00
Maxi Switch Inc.	542,815	100.00	481,933	100.00
力銘科技公司	509,738	33.13	-	-
China Bridge (BVI) Ltd.	443,785	100.00	191,785	87.84
Lite-On Electronics (Europe) Ltd.	426,762	100.00	349,634	100.00
Lite-On Technology (Malaysia) Sdn. Bhd.	304,626	100.00	292,771	100.00
Lite-On Inc. (USA)	289,884	100.00	277,197	100.00
Lite-On Electronics (HK) Ltd.	239,571	99.99	199,736	99.99
Lite-On Japan Ltd.	185,549	34.15	182,834	34.26
Lite-On Overseas Trading Co., Ltd. (原名：G-Prime Computer Co., Ltd. (BVI))	171,043	100.00	163,876	100.00
弘威科技公司	130,334	100.00	150,000	100.00
Lite-On Technology International Inc. (USA)	115,939	100.00	112,286	100.00



被投資公司名稱	九十五年十二月三十一日		九十四年十二月三十一日	
	帳列金額	持股%	帳列金額	持股%
GVC Subic Corp.	\$ 85,454	100.00	\$ 80,040	100.00
寶竝精密工業公司	61,974	50.90	70,802	50.88
光寶匯才公司	45,203	98.00	35,077	98.00
Lite-On Technology (Europe) B.V.	2,785	100.00	4,396	100.00
傑群科技公司	1,193	100.00	1,375	100.00
Silitek Corporation (Malaysia) Sdn. Bhd.	-	100.00	270,790	100.00
Lite-On Peripherals (HK) Ltd.	-	100.00	222,582	100.00
Maxtech Holding, Inc.	-	75.00	-	75.00
Lite-On Peripherals Pte. Ltd. (Singapore)	-	-	2,469,426	100.00
G-Com (BVI) Technology Ltd.	-	-	527,504	100.00
Lite-On Enclosure USA Inc.	-	-	13,562	100.00
G-Tech Corp. Ltd. (BVI)	-	-	13,536	100.00
Song Cheer International Ltd.	-	-	4,383	100.00
GIGA-Radio Communication (BVI) Co., Ltd.	-	-	157	100.00
Lite-On Precision Industry S.R.O.	-	100.00	-	100.00
Litegin Industry Co., Ltd (Thailand)	-	-	-	69.99
	<u>28,843,305</u>		<u>19,962,215</u>	
採權益法計價之長期股權投資 合計	<u>\$40,282,680</u>		<u>\$30,706,855</u>	

本公司及子公司於九十五及九十四年度持有敦南科技公司之股權合計達百分之二十以上，是以採權益法計價。

本公司於九十四年十二月三十日董事會決議通過並與龍生工業公司簽訂股份買賣合約，以每股新台幣40元取得龍生工業股份有限公司之普通股計26,727仟股，總投資金額為1,069,080仟元，持股比例為30%。

本公司於九十五年五月二十九日董事會決議參與力信興業公司之普通股私募計畫，以每股不高於新台幣25元取得力信興業公司之普通股計50,000仟股，總投資金額不超過1,250,000仟元。截至九十五年底，本公司已取得之股數為50,000仟股加計本年度獲配之股票股利2,680仟股，共計52,680仟股，持股比例為20.97%。另本公司董事會於九十五年十一月十四日，決議依企業併購法之規定以股份轉換方式取得力信興業公司100%之股權，並暫訂以九十六年七月三十日為股份轉換基準日，以本公司新發行之普通股0.58296股換發力信興業公司之普通股1股，預計發行115,674仟股予力信興業公司之股東，惟前述換股比例及預計發行股數將因股份轉換契約所約定之情事發生時而予以調整。此股份轉換案業經九十六年一月十一日召開之股東臨時會決議通過。

本公司於九十五年六月十二日董事會決議參與力銘科技公司之現金增資案，以每股新台幣16.5元取得力銘科技公司之普通股不超過27,600仟股，總投資金額不超過455,400仟元。截至九十五年底，本公司已取得之股數為26,500仟股，持股比例為33.13%。

本公司於九十五年六月二十一日經股東會決議依企業併購法之規定以股份轉換方式取得敦揚科技公司100%之股權，並經董事會決議以九十五年九月十六日為股份轉換基準日，以本公司新發行之普通股1股換發敦揚科技公司之普通股1.7股，共計發行26,554仟股予敦

揚科技公司之股東以取得敦揚科技公司45,143仟股。截至九十五年底，本公司已持有該公司之股數為54,730仟股，持股比例為100%。

本公司採權益法計價之被投資公司中，九十五及九十四年度有關Lite-On Technology (Malaysia) Sdn. Bhd.、Lite-On Technology (Europe) B.V.、Lite-On Electronics (Thailand) Co., Ltd.、Lite-On Electronics (Europe) Ltd.、Lite-On Peripherals (HK) Ltd.、Lite-On Japan Ltd.、Lite-On Peripherals Pte. Ltd. (Singapore)、GVC Subic Corp.、寶竑精密工業股份有限公司、Lite-On Electronics (HK) Ltd.、Lite-On Precision Industry S.R.O.、Lite-On Inc.(USA)與Lite-On International Holding Co., Ltd.之孫公司Lite-On Electronics Co., Ltd. (HK)、Funbo Enterprises Ltd. (HK)及G&W Technology (BVI) Ltd.之財務報表，暨九十五年度龍生工業公司及Lite-On International Holding Co., Ltd.之孫公司旭基公司與九十四年度有關Lite-On Technology International Inc. (USA)、Maxi Switch Inc.及Lite-On International Holding之孫公司Lite-On Technology USA Inc.之財務報表，非經本公司之會計師查核，而係由其他會計師查核。

另採權益法計價之長期股權投資及其相關之投資損益，其中九十四年度Silitek Netherlands B.V.、Lite-On Enclosure Netherlands B.V.與Lite-On Enclosure USA Inc.，因實收資本額未達30,000仟元及營業收入未達50,000仟元及本公司營業收入百分之十，係按未經會計師查核之財務報表計算，其餘係依被投資公司經會計師查核之財務報表計算。惟本公司管理當局認為上述被投資公司財務報表若經會計師查核，尚不致有重大調整。

自九十四年度起，依據財務會計準則公報第五號之修訂規定，因認列被投資公司之虧損致對被投資公司之長期股權投資及墊款帳面餘額為負數時，除該被投資公司之其他股東有義務並能夠提出額外資金承擔其損失外，本公司全額吸收超過上述子公司股東原有權益之損失金額，致使九十四年底長期股權投資帳面價值產生貸方餘額150,923仟元，並將其轉列於其他負債項下，明細如下：

	九十五年十二月三十一日		九十四年十二月三十一日		
	金	額 持 股 %	金	額 持 股 %	
Lite-On Precision Industry S.R.O	\$	-	\$	146,868	100.00
Litegin Industry Co., Ltd.					
(Thailand)		-	4,055		69.99
	\$	-	\$	150,923	

因適用財務會計準則公報第三十五號「資產減損之會計處理準則」，本公司之孫公司一騰威投資公司於九十四年度評估帳列土地及建築物之可回收金額低於帳面價值並提列資產減損損失計101,274仟元，本公司按約當持股比例61.22%認列損失計62,000仟元，帳列採權益法計價之投資損失項下。

本公司九十五及九十四年度之合併個體係包含所有子公司。

## 八、備供出售金融資產－非流動

	九 十 五 年 十二月三十一日	九 十 四 年 十二月三十一日
國內上市（櫃）股票	\$ 904,011	\$ 928,490

**九、以成本衡量之金融資產－非流動**

	九 十 五 年 十二月三十一日	九 十 四 年 十二月三十一日
國內興櫃普通股	\$ 56,434	\$ 136,305
國內非上市（櫃）普通股	112,665	993,774
基金受益憑証	-	289,646
	<u>\$ 169,099</u>	<u>\$ 1,419,725</u>

本公司所持有之上述股票及基金投資，因無活絡市場公開報價且其公平價值無法可靠衡量，故以成本衡量。

**十、固定資產**

累計折舊之明細如下：

	九 十 五 年 十二月三十一日	九 十 四 年 十二月三十一日
建築物	\$ 393,274	\$ 464,997
機器設備	1,672,455	1,593,108
模具設備	571,807	467,275
運輸設備	16,663	26,162
辦公設備	444,147	497,043
其他設備	448,469	443,246
	<u>\$ 3,546,815</u>	<u>\$ 3,491,831</u>

九十五及九十四年度固定資產之折舊費用分別為654,883仟元及618,023仟元。

因適用財務會計準則公報第三十五號「資產減損之會計處理準則」，本公司於九十四年度評估固定資產之淨公平價值低於帳面價值者，予以提列資產減損損失68,878仟元。

**十一、閒置資產－淨額**

	九 十 五 年 十二月三十一日	九 十 四 年 十二月三十一日
成 本		
土 地	\$ 6,980	\$ 40,764
建 築 物	12,845	12,940
機器設備	49,179	83,371
運輸設備	139	139
辦公設備	\$ 46	\$ 20
其他設備	186,449	156,329
	255,638	293,563
減：累計折舊	176,336	202,557
累計減損	-	10,000
備抵跌價損失	37,161	53,028
淨 額	<u>\$ 42,141</u>	<u>\$ 27,978</u>

因適用財務會計準則公報第三十五號「資產減損之會計處理準則」，本公司於九十四年度評估上述閒置資產之淨公平價值低於帳面價值，予以提列資產減損損失10,000仟元。

## 十二、短期借款

	九 十 五 年 十二月三十一日	九 十 四 年 十二月三十一日
銀行信用借款，年利率九十五年 5.67%-5.7716%，九十四年 4.76%-4.95%	<u>\$ 9,615,820</u>	<u>\$ 7,062,750</u>

## 十三、長期附息負債

	一 年 內 到 期	一 年 後 到 期	合 計
<u>九十五年十二月三十一日</u>			
國內有擔保公司債	\$ 1,200,000	\$ 1,600,000	\$ 2,800,000
海外無擔保可轉換公司債	<u>-</u>	<u>65,192</u>	<u>65,192</u>
	<u>\$ 1,200,000</u>	<u>\$ 1,665,192</u>	<u>\$ 2,865,192</u>
<u>九十四年十二月三十一日</u>			
國內有擔保公司債	\$ 1,200,000	\$ 2,800,000	\$ 4,000,000
海外無擔保可轉換公司債	<u>6,672,196</u>	<u>-</u>	<u>6,672,196</u>
	<u>\$ 7,872,196</u>	<u>\$ 2,800,000</u>	<u>\$10,672,196</u>

本公司於九十三年九月七日發行海外無擔保可轉換公司債美金225,000仟元於新加坡證券交易所掛牌交易，票面利率為零，發行期間五年，公司債持有人得於九十五年九月七日，依契約規定以債券面額提前賣回予本公司，另公司債持有人得於九十三年十月七日起至九十八年八月二十八日止依規定請求轉換為本公司之普通股股票，轉換價格於發行時訂為每股39.36元（契約規定之固定轉換匯率為美金兌換新台幣1：33.982），嗣後則依受託契約規定調整，九十五年底之轉換價格為每股33.15元，債券餘額至九十八年九月七日期一次清償。依受託契約規定，當分別符合特定條件時，公司債持有人得享有債券賣回權，本公司亦得享有債券贖回權。截至九十五年底止，已有7,263,995仟元轉換為普通股計179,301仟股及預收股本計34,638仟股。另本公司並未執行贖回權，公司債持有人亦未執行賣回權。

本公司於九十二年九月發行有擔保公司債，該有擔保公司債係由十六家銀行共同擔任保證人，發行總額為4,000,000仟元。區分為A~N等十四種券別，其中A、B、D券金額各為400,000仟元，C、G、J、L、N券金額各為200,000仟元，E、F、H、I、K、M券金額各為300,000仟元。發行期間均為五年，依據發行條件票面利率係於發行日按指標利率（6 month LIBOR）予以計算，該票面利率介於0-3.05%之間，自發行日起每屆滿半年再依指標利率調整次期之票面利率。發行日起每屆滿一年付息一次，自發行日起屆滿第三、四、五年分別還本30%、30%及40%。本公司於發行該公司債時，與銀行訂有財務比率限制條款，以合併財務報表為基礎，負債總額減現金除以有形資產之比率上限為125%，流動比率下限為100%，利息保障倍數下限為300%，有形資產下限為35,000,000仟元。

#### 十四、退休金

「勞工退休金條例」自九十四年七月一日起施行，六月三十日以前受聘雇之員工於七月一日在職者，得選擇繼續適用「勞動基準法」有關之退休金規定，或適用該條例之退休金制度並保留適用該條例前之工作年資。九十四年七月一日以後新進之員工只適用「勞工退休金條例」之退休金制度。

本公司依「勞工退休金條例」訂定之員工退休辦法，係屬確定提撥退休辦法，自九十四年七月一日起依員工薪資每月6%提撥至勞工保險局之個人退休金專戶，本公司九十五年及九十四年度認列之退休金成本分別為111,831仟元及107,787仟元。

本公司依「勞動基準法」訂定之員工退休辦法，係屬確定給付退休辦法。員工退休金之支付，係根據服務年資及其核准退休日前六個月平均工資（基數）計算。本公司每月按員工薪資總額百分之二提撥員工退休基金，交由勞工退休準備金監督委員會以該委員會名義存入中央信託局之專戶，於九十五及九十四年底，專戶餘額分別為736,442仟元及711,431仟元。

本公司屬確定給付退休辦法之退休金相關資訊揭露如下：

(一)淨退休金成本組成項目：

	九 十 五 年 度	九 十 四 年 度
服務成本	\$ 15,726	\$ 46,501
利息成本	18,434	20,488
退休基金資產之預期報酬	( 18,286)	( 19,227)
過渡性淨給付義務攤銷數	<u>1,297</u>	<u>1,297</u>
淨退休金成本	<u>\$ 17,171</u>	<u>\$ 49,059</u>

(二)退休基金提撥狀況與帳載應計退休金負債之調節：

	九 十 五 年 十二月三十一日	九 十 四 年 十二月三十一日
給付義務		
既得給付義務	(\$ 65,725)	(\$ 65,367)
非既得給付義務	( 406,366)	( 430,063)
累積給付義務	( 472,091)	( 495,430)
未來薪資增加之影響數	( 220,954)	( 245,089)
預計給付義務	( 693,045)	( 740,519)
退休基金資產公平價值	<u>736,442</u>	<u>711,431</u>
提撥狀況	43,397	( 29,088)
未認列過渡性淨給付義務	7,785	9,082
退休金利益未攤銷餘額	( 125,947)	( 70,969)
應計退休金負債	<u>(\$ 74,765)</u>	<u>(\$ 90,975)</u>
既得給付	<u>\$ 75,739</u>	<u>(\$ 76,692)</u>

(三)退休金給付義務之假設：

	九 十 五 年 度	九 十 四 年 度
折現率	2.5%	2.5%
未來薪資水準增加率	3%	3%
退休基金資產預期投資報酬率	2.5%	2.5%



## 十五、股東權益

本公司於八十五年九月二十五日於英國倫敦證券交易所發行海外存託憑證4,900仟單位，代表普通股49,000仟股。

另本公司吸收合併之致福公司原於八十四年四月三日於英國倫敦證券交易所發行海外存託憑證5,000仟單位，代表普通股25,000仟股，嗣後並陸續追加發行，截至合併基準日（九十一年十一月四日）止，合計發行7,627仟單位，代表致福公司之普通股38,136仟股，並依據合併換股比例換發1,478仟單位之存託憑證，代表光寶科技公司之普通股14,781仟股。

截至九十五年底，本公司合計發行海外存託憑證7,281仟單位，代表光寶科技公司之普通股72,814仟股。該海外存託憑證持有人之權利義務，除投票權之行使方式不同外，餘皆與普通股相同。截至九十五年底止，未兌回海外存託憑證計6,092仟單位。

依有關法令規定，因長期股權投資採權益法計價所發生之資本公積，不得作為任何用途，其餘資本公積除填補虧損外，不得使用，但超過票面金額發行股票所得溢額產生之資本公積（包括股票溢價、債券轉換溢價、合併溢價及庫藏股票交易），得撥充資本，按股東原有股份之比例發給新股。以資本公積撥充股本時，每年以一定比例為限。

本公司章程規定，每年度決算如有盈餘，除依法繳納所得稅外，應先彌補以往年度虧損，次就其餘額提列百分之十為法定盈餘公積，並就當年度發生之股東權益減項金額提列特別盈餘公積後，併同以往年度累積未分配盈餘，得酌予保留部分可供分配盈餘以作企業成長所需後，按下列比率分配：

股東股利	88.5%
員工紅利	10%
董事及監察人酬勞	1.5%

上述盈餘分配案，應於翌年召開股東常會予以決議承認，並於該年度入帳。

本公司股東常會分別於九十五年六月二十一日及九十四年六月十四日決議九十四及九十三年度盈餘分配案及每股股利如下：

	盈 餘 分 配 案		每 股 股 利 ( 元 )	
	九十四年度	九十三年度	九十四年度	九十三年度
法定盈餘公積	\$ 873,236	\$ 754,717	\$ -	\$ -
提列(迴轉)特別盈餘公積	( 418,670)	296,125	-	-
普通股股票股利	138,046	500,644	0.05	0.2
普通股現金股利	6,626,205	5,006,440	2.4	2.0
員工股票紅利	520,000	485,370	-	-
員工現金紅利	244,322	136,899	-	-
董事及監察人酬勞	114,648	93,340	-	-

上述九十四年度盈餘轉增資案業已經行政院金融監督管理委員會證券期貨局申報生效，並經董事會決議以九十五年九月二十四日為配股配息基準日，且已向經濟部商業司辦理完成變更登記。

上述配發之員工股票紅利之股數九十四及九十三年度分別為52,000仟股及48,537仟

股，分別佔本公司九十四及九十三年底之流通在外普通股股數分別為2.01%及1.97%。若上述配發之員工紅利暨董事及監察人酬勞係於九十四及九十三年度全數以現金方式發放，且認列為各該年度之費用，則九十四及九十三年度稅後基本每股盈餘將分別由3.40元及3.07元減少為3.06元及2.78元。

本公司九十五年度之盈餘分配議案，截至九十六年三月二日止尚未經董事會通過，有關董事會通過擬議及股東會決議分派情形，請至台灣證券交易所之「公開資訊觀測站」查詢。

本公司之企業生命週期正值成長階段，為考量未來營運擴展、資金需求及稅制對公司與股東之影響，本公司股利之分配，其現金股利部分原則上不低於當年度分配股利總額之百分之十。

本公司分配盈餘時，必須依法令規定就當年度（及以前年度）股東權益減項金額（惟庫藏股票除外），分別自當年度稅後盈餘及前期累積未分配盈餘提列特別盈餘公積，嗣後股東權益減項數額有迴轉時，得就迴轉部分分配盈餘。

另依行政院金融監督管理委員會證券期貨局（以下簡稱金管會證期局）之規定，上市、上櫃公司應就子公司於年底因持有母公司股票市價低於帳面價值之差額，依持股比例計算提列相同數額之特別盈餘公積不得分派。嗣後評價如有回升之部分，上市、上櫃公司得就該部分金額依持股比例迴轉特別盈餘公積（請參閱附註十六庫藏股票）。

本公司分配屬於八十七年度（含）以後未分配盈餘時，除屬非中華民國境內居住者之股東外，其餘股東可按股利分配日之稅額扣抵比率計算可分配之股東可扣抵稅額。

依公司法規定，法定盈餘公積應提撥至其餘額達公司實收股本總額時為止。法定盈餘公積得用以彌補虧損；當其餘額已達實收股本百分之五十，在公司無盈餘時，得以其超過部分派充股息及紅利，或在公司無虧損時，得保留法定盈餘公積達實收股本百分之五十之半數，其餘部分得以撥充資本。

## 十六、庫藏股票（普通股）

收回原因	年初股數	增加	減少	年底股數
單位：仟股				
<b>九十五年度</b>				
子公司持有母公司股票				
自長期股權投資轉列				
庫藏股票	<u>38,531</u>	<u>189</u>	<u>-</u>	<u>38,720</u>
<b>九十四年度</b>				
轉讓予員工	8,925	-	8,925	-
子公司持有母公司股票				
自長期股權投資轉列				
庫藏股票	<u>37,775</u>	<u>756</u>	<u>-</u>	<u>38,531</u>
	<u>46,700</u>	<u>756</u>	<u>8,925</u>	<u>38,531</u>

本公司於九十五及九十四年底，依本公司持股比例將子公司帳列轉投資本公司之備供出售金融資產共計1,219,780仟元轉列庫藏股票，上述庫藏股票九十五及九十四年底帳面價

值分別為1,705,809仟元及1,545,767仟元，市價分別為1,705,809仟元及1,706,010仟元。

根據證券交易法規定，公司買回股份不得超過已發行股份總數百分之十，收回股份之總金額不得逾保留盈餘加發行股份溢價及已實現之資本公積；買回之股份，不得質押，且於未轉讓前不得享有股東權利。本公司買回之股份，應於買回之日起三年內將其轉讓，逾期未轉讓者，視為公司未發行股份，並應辦理變更登記。

本公司持有之庫藏股票，依證券交易法規定不得質押，亦不得享有股利之分派及表決權等權利。子公司持有本公司股票視同庫藏股票處理，除不得參與本公司之現金增資外，其餘與一般股東權利相同，惟自九十四年六月二十二日起，依修正後公司法之規定無表決權。

## 十七、所得稅

「所得基本稅額條例」自九十五年一月一日開始施行，其計算基礎係依所得稅法規定計算之課稅所得額，再加計所得稅法及其他法律所享有之租稅減免，按行政院訂定之稅率（百分之十）計算基本稅額，該基本稅額與按所得稅法規定計算之稅額相較，擇其高者，繳納當年度之所得稅，本公司已將其影響考量於當年度所得稅中。

(一)帳列稅前利益按法定稅率計算之所得稅與當年度應負擔所得稅之調節如下：

	九十五年	九十四年
稅前利益按法定稅率計算之		
所得稅費用	\$ 2,297,044	\$ 2,406,850
調節項目之所得稅影響數		
永久性差異	( 1,327,676)	( 1,029,514)
暫時性差異	8,199	( 337,078)
未分配盈餘加徵 10%	63,445	71,639
減：當年度抵用之投資抵減	( 520,506)	( 549,491)
當年度應納所得稅	<u>\$ 520,506</u>	<u>\$ 562,406</u>

(二)所得稅費用組成項目如下：

	九十五年	九十四年
當年度應納所得稅	\$520,506	\$562,406
遞延所得稅	299,137	385,040
以前年度所得稅調整	( 33,385)	( 52,364)
	<u>\$786,258</u>	<u>\$895,082</u>

(三)淨遞延所得稅資產及負債項目如下：

	九十五年 十二月三十一日	九十四年 十二月三十一日
流    動		
遞延所得稅資產		
投資抵減	\$ 131,325	\$ 230,939
未實現銷貨利益	107,209	123,701
兌換淨損	100,308	-
存貨跌價損失	84,451	59,817
呆帳超限	81,827	165,318

產品保證費用	71,077	118,454
資產減損損失	15,404	20,384
賠償損失未付款	-	21,522
其他	<u>4,902</u>	<u>12,101</u>
	596,503	752,236
備抵評價	( <u>131,325</u> )	( <u>252,461</u> )
	465,178	499,775
遞延所得稅負債		
兌換淨益	-	( <u>46,915</u> )
淨遞延所得稅資產	<u>\$ 465,178</u>	<u>\$ 452,860</u>
非流動		
遞延所得稅資產		
採權益法認列之國外投資損失	\$ 511,797	\$ 976,886
以成本衡量之金融資產跌價損失	213,347	173,233
投資抵減	201,184	-
賠償損失未付款	59,970	115,301
退休金超限	44,006	29,171
閒置資產跌價損失	<u>6,774</u>	<u>17,102</u>
	1,037,078	1,311,693
備抵評價	( <u>451,215</u> )	( <u>482,582</u> )
	585,863	829,111
遞延所得稅負債		
按權益法認列之國外投資利益	( <u>1,284,222</u> )	( <u>1,216,015</u> )
淨遞延所得稅負債	( <u>\$ 698,359</u> )	( <u>\$ 386,904</u> )

本公司用以計算遞延所得稅之稅率為25%。

九十五及九十四年底帳列應付所得稅係已減除預付所得稅57,143仟元及38,205仟元後之淨額。

本公司截至九十二年度之所得稅申報案，業經稅捐稽徵機關核定。

(四)本公司與致福公司合併後，除本公司原有之投資抵減外，本公司得繼續承受該公司依促進產業升級條例之相關投資抵減，相關資訊如下：

法令依據	抵減項目	可抵減稅額	尚未抵減餘額	最後抵減年度
促進產業升級條例	研究發展、人才培訓支出	\$210,715	\$121,670	九十五年度
	機器設備	17,077	9,655	九十五年度
	研究發展、人才培訓支出	<u>359,864</u>	<u>201,184</u>	九十九年度
合計		<u>\$587,656</u>	<u>\$332,509</u>	

(五)兩稅合一相關資訊如下：

	九十五年 十二月三十一日	九十四年 十二月三十一日
可扣抵稅額帳戶餘額	<u>\$263,952</u>	<u>\$431,967</u>

本公司九十五年度預計及九十四年度實際盈餘分配之稅額扣抵比率分別為8.93%及6.32%。

由於本公司得分配予股東之可扣抵稅額，應以股利盈餘分配日之股東可扣抵稅額帳戶之餘額為計算基礎。因是九十五年底預計盈餘分配之稅額扣抵比率可能會因本公司依所得稅法規定預計可能產生之各項可扣抵稅額與實際不同而須調整。

九十五及九十四年底並無屬八十六年度（含）以前之未分配盈餘。

### 十八、用人、折舊及攤銷費用

	九	十	五	年	度
	屬於銷貨成本者		屬於營業費用者		合 計
用人費用					
薪資費用	\$ 94,973		\$2,345,791		\$2,440,764
勞健保費用	5,508		158,113		163,621
退休金費用	6,231		122,771		129,002
其他用人費用	2,647		73,067		75,714
	<u>109,359</u>		<u>2,699,742</u>		<u>2,809,101</u>
折舊費用	248,744		406,139		654,883
攤銷費用	4,955		270,076		275,031
	<u>\$ 363,058</u>		<u>\$3,375,957</u>		<u>\$3,739,015</u>

	九	十	四	年	度
	屬於銷貨成本者		屬於營業費用者		合 計
用人費用					
薪資費用	\$ 387,023		\$2,292,097		\$2,679,120
勞健保費用	22,104		116,690		138,794
退休金費用	10,915		145,931		156,846
其他用人費用	33,487		140,260		173,747
	<u>453,529</u>		<u>2,694,978</u>		<u>3,148,507</u>
折舊費用	214,457		403,566		618,023
攤銷費用	4,515		370,701		375,216
	<u>\$ 672,501</u>		<u>\$3,469,245</u>		<u>\$4,141,746</u>

公司債之攤銷費用並未包含於上述攤銷費用中，九十五及九十四年度分別為41,233千元及61,095千元，帳列於營業外費用及損失－其他項下。

### 十九、每股盈餘

計算每股盈餘之分子及分母揭露如下：

	金 額 ( 分 子 )		股數(分母) ( 仟 股 )	每 股 盈 餘 ( 元 )	
	稅 前	稅 後		稅 前	稅 後
九十五年度					
基本每股盈餘					
純 益	\$ 9,188,217	\$ 8,401,959	2,767,440	\$ 3.32	\$ 3.04
具稀釋作用潛在普通股之影響					
轉換公司債	( 68,285 )	( 68,988 )	85,199		

(接次頁)



(承前頁)

稀釋每股盈餘					
屬於普通股股東純益加潛在普通股之影響	\$ 9,119,932	\$ 8,332,971	2,852,639	\$ 3.20	\$ 2.92
假設子公司買賣及持有母公司股票不視為庫藏股票而作為投資時之擬制資料					
基本每股盈餘					
純益	\$ 9,272,648	\$ 8,486,390	2,806,161	\$ 3.30	\$ 3.02
具稀釋作用潛在普通股之影響					
轉換公司債	( 68,285 )	( 68,988 )	85,199		
稀釋每股盈餘					
屬於普通股股東純益加潛在普通股之影響	\$ 9,204,363	\$ 8,417,402	2,891,360	\$ 3.18	\$ 2.91
九十四年度					
基本每股盈餘					
純益	\$ 9,627,440	\$ 8,732,358	2,625,372	\$ 3.67	\$ 3.33
具稀釋作用潛在普通股之影響					
轉換公司債	262,843	260,370	216,924		
稀釋每股盈餘					
屬於普通股股東純益加潛在普通股之影響	\$ 9,890,283	\$ 8,992,728	2,842,296	\$ 3.48	\$ 3.16
假設子公司買賣及持有母公司股票不視為庫藏股票而作為投資時之擬制資料					
基本每股盈餘					
純益	\$ 9,699,559	\$ 8,804,477	2,664,145	\$ 3.64	\$ 3.30
具稀釋作用潛在普通股之影響					
轉換公司債	262,843	260,370	216,869		
稀釋每股盈餘					
屬於普通股股東純益加潛在普通股之影響	\$ 9,962,402	\$ 9,064,847	2,881,014	\$ 3.46	\$ 3.15

計算每股盈餘時，無償配股之影響已列入追溯調整。因追溯調整，九十四年度稅前基本及稀釋每股盈餘分別由3.75元及3.56元減少為3.67元及3.48元；九十四年度稅後基本及稀釋每股盈餘分別由3.40元及3.24元減少為3.33元及3.16元。

## 二十、關係人交易

本公司與關係人間重大交易事項彙總列示於附表一及二，並補充說明如下：

- (一)本公司於九十五及九十四年度銷貨予Great Adelphi International Ltd.、Lite-On Electronics (HK) Ltd.、Lite-On Inc. (USA)、Lite-On Japan Ltd.、Lite-On Trading USA, Inc.、東莞旭福電腦公司、Lite-On S&D Inc.，以及九十五年度銷貨予Lite-On Electronics (Europe) Ltd.、中寶運通(無錫)公司及Lite-On Overseas Trading Co., Ltd. (原名G-Prime Computer Co., Ltd. (BVI))，暨九十四年度銷貨予東莞致力電腦公司及Lite-On Ltd.(UK)之銷售價格係以成本加計議定之毛利為基礎計價。除上述情形外，本公司與關係人之銷貨交易條件，均與非關係人無明顯差異。
- (二)本公司於九十五及九十四年度自G-Com (BVI) Technology Ltd.、Great Adelphi International Ltd.、Lite-On Electronics (HK) Ltd.、Lite-On Electronics (Thailand) Co., Ltd.、Titanic Capital Services Ltd.、旭基公司、東莞旭福電腦公司、光寶科技(廣州)

公司、Lite-On Overseas Trading Co., Ltd. (原名：G-Prime Computer Co., Ltd.(BVI))，以及九十四年度自源興電腦科技(東莞)公司之進貨價格係按成本加計議定之毛利為基礎計價。除上述情形外，本公司與關係人之進貨交易條件，均與非關係人無明顯差異。

(三)本公司與Funbo Enterprises Ltd. (HK)及Lite-On Electronics Co., Ltd. (HK)簽訂加工合約，並按約定之價格支付加工費。

(四)九十五年度本公司資金貸與關係人事項，詳見附表三之說明。

## 二一、重大承諾事項及或有事項

(一)截至九十五年底，本公司向他公司承租資產之主要合約內容如下：

地 點	承 租 期 間	全 年 租 金 支 出
內湖營運總部大樓	95.01.01-96.12.31	\$119,662

(二)本公司之銷售客戶OP Computers Corp.之破產管理人於義大利法院提起訴訟，要求本公司將OP Computers Corp.於破產聲請日(八十八年三月九日)起前一年度所支付予本公司之貨款共計12,287仟歐元，返還予破產管理人並重新分配予包含本公司在內之各債權人。該項訴訟本公司業已委任義大利律師針對該訴訟進行抗辯程序，而義大利法院已准本公司以共計85仟歐元支付OP Computers Corp.與破產管理人成立終局和解，截至九十六年三月二日止，和解後續程序仍在進行中，本公司認為上開訴訟經和解後對本公司之營運尚無重大影響。

(三)本公司之銷售客戶SONICBLUE Inc.之Official Committee of Unsecured Creditors於美國加州聖荷西地方法院提起訴訟，要求本公司將SONICBLUE Inc.於破產聲請日(九十二年三月二十一日)起前九十日內所支付予本公司之貨款共計1,624仟美元，返還予破產管理人並依比例重新分配予包含本公司在內之各債權人。本公司業已委任律師針對該訴訟案蒐集相關資料俾以進行後續抗辯程序。截至九十六年三月二日止，本公司認為上開訴訟對本公司之營運尚無重大影響。

## 二二、其 他

(一)本公司於九十四年六月十五日經董事會決議無限期暫停手機組裝業務，因該項決議本公司業已針對從事手機組裝業務之通訊事業群估列因停止該項業務而可能發生(或已發生)之相關費用及損失共計261,376仟元。將相關明細列示如下：

影 響 項 目	九 十 四 年 度
存貨提列備抵跌價損失	\$185,395
固定資產之減損損失	44,525
營業費用－員工資遣費	30,585
遞延費用之減損損失	871
合 計	<u>\$261,376</u>

(二)本公司為提升股東權益報酬率及避免資金閒置，遂於九十五年十一月十四日經董事會決議，擬辦理現金減資8,730,508仟元。此項減資擬退還股款8,730,508仟元並預計消除本公司股份約873,051仟股，每股擬退還現金約為3.034元，減資比率約為30.34%。預計減資後實收資本額為20,040,182仟元。惟嗣後若因買回本公司股份或已發行在外可

轉換公司債轉換普通股等因素而影響流通在外股數，該預計減資比率將因此而發生變動。此減資案業經九十六年一月十一日召開之股東臨時會決議通過。

### 二三、附註揭露事項

#### (一)重大交易事項及(二)轉投資事業相關資訊

1. 資金貸與他人：附表三。
2. 為他人背書保證：無。
3. 年底持有有價證券情形：附表四。
4. 累積買進或賣出同一有價證券之金額達新台幣一億元或實收資本額百分之二十以上：附表五。
5. 取得不動產之金額達新台幣一億元或實收資本額百分之二十以上：附表六。
6. 處分不動產之金額達新台幣一億元或實收資本額百分之二十以上：無。
7. 與關係人進、銷貨之金額達新台幣一億元或實收資本額百分之二十以上：附表七。
8. 應收關係人款項達新台幣一億元或實收資本額百分之二十以上：附表八。
9. 被投資公司名稱、所在地區……等相關資訊：附表九。
10. 從事衍生性商品交易：參閱附註二十四。

#### (三)大陸投資資訊

大陸投資資訊：附表十。

與大陸投資公司直接或間接經由第三地區事業所發生之重大交易事項暨其價格收(付)款條件、未實現損益及其他相關資訊：附表十一。

### 二四、金融商品資訊之揭露

#### (一)公平價值之資訊

##### 1. 金融商品之公平價值

非衍生性金融商品 資產	九十五年十二月三十一日		九十四年十二月三十一日		
	帳面價值	公平價值	帳面價值	公平價值	
備供出售金融資產－ 非流動	\$ 904,011	\$ 904,011	\$ 928,490	\$ 928,490	
以成本衡量之金融資 產－非流動	169,099	-	1,419,725	-	
負債					
一年內到期之長期附 息負債	1,200,000	1,200,000	7,872,196	9,768,501	
長期付息負債	1,665,192	1,689,476	2,800,000	2,800,000	
衍生性金融商品	九十五年十二月三十一日		九十四年十二月三十一日		
	合約幣別	帳面價值	公平價值	帳面價值	公平價值
光寶科技公司					
避險之衍生性金融 負債－非流動					
利率交換合約	新台幣	(\$ 59,756)	(\$ 59,756)	\$ -	(\$ 110,220)
交易對方所屬地區					
本國	新台幣	( 59,756)	( 59,756)	-	( 110,220)
非本國(包括於本 國營業之外商機構)	-	-	-	-	-

衍生性金融商品	合約幣別	九十五年十二月三十一日		九十四年十二月三十一日	
		帳面價值	公平價值	帳面價值	公平價值
<u>Lite-On Electronics</u>					
<u>(Thailand) Ltd.</u>					
公平價值變動列入損益之金融資產－流動					
遠期外匯合約	美元及泰銖	653	653	-	-
<u>交易對方所屬地區</u>					
本國	-	\$ -	\$ -	\$ -	\$ -
非本國(包括於本國營業之外商機構)	美元及泰銖	653	653	-	-
<u>建興電子科技公司</u>					
公平價值變動列入損益之金融資產－流動					
遠期外匯合約	美元及歐元	2,264	2,264	55,429	55,900
換匯換利合約	美 元	1,395	1,395	-	-
<u>交易對方所屬地區</u>					
本國	美 元	133	133	28,110	27,244
非本國(包括於本國營業之外商機構)	美元及歐元	3,526	3,526	27,319	28,656
公平價值變動列入損益之金融負債－流動					
遠期外匯合約	美元及歐元	( 13,500 )	( 13,500 )	( 649 )	32
<u>交易對方所屬地區</u>					
本國	-	-	-	-	-
非本國(包括於本國營業之外商機構)	美元及歐元	( 13,500 )	( 13,500 )	( 649 )	32
<u>LET (HK) Ltd.</u>					
公平價值變動列入損益之金融負債－流動					
遠期外匯合約	美 元	-	-	( 66 )	( 205 )
<u>交易對方所屬地區</u>					
本國	-	-	-	-	-
非本國(包括於本國營業之外商機構)	美 元	-	-	( 66 )	( 205 )
<u>閱暉科技(蘇州)公司</u>					
公平價值變動列入損益之金融負債－流動					
遠期外匯合約	新 台 幣	( 224 )	( 224 )	-	-
<u>交易對方所屬地區</u>					
本國	-	-	-	-	-
非本國(包括於本國營業之外商機構)	新 台 幣	( 224 )	( 224 )	-	-

衍生性金融商品	合約幣別	九十五年十二月三十一日		九十四年十二月三十一日	
		帳面價值	公平價值	帳面價值	公平價值
敦揚科技公司					
公平價值變動列入 損益之金融負債－ 流動					
遠期外匯合約	新台幣	( 238 )	( 238 )	210	554
交易對方所屬地區					
本國	新台幣	( 238 )	( 238 )	210	554
非本國(包括於本 國營業之外商機構)		-	-	-	-

本公司自九十五年一月一日採用財務會計準則公報第三十四號「金融商品之會計處理準則」，因是，部分衍生性金融商品並未認列於九十四年度之財務報表，因適用新公報所產生股東權益調整項目之相關說明請參見附註。

(二)本公司估計金融商品公平價值所使用之方法及假設如下：

1. 金融商品公平價值係以其在資產負債表上之帳面價值估計其公平價值，因為此類商品到期日甚近，其帳面價值應屬估計公平價值之合理基礎。此方法應用於現金、應收票據及帳款、應收關係人款、其它金融資產－流動、存出保證金、短期借款、應付票據及帳款、應付關係人款及存入保證金等。
2. 備供出售金融資產以市場價格為公平價值，衍生性金融商品如有活絡市場公開報價時，則以此市場價格為公平價值。若無市場價格可供參考時，則採用評價方法估計。本公司採用評價方法所使用之估計及假設，與市場參與者於金融商品訂價時用以作為估計及假設之資訊一致，該資訊為本公司可取得者。
3. 以成本衡量之金融資產，因其無活絡市場公開報價且實務上須以超過合理成本之金額方能取得可驗證公平價值，因此公平價值無法可靠衡量。
4. 長期付息負債係以市場價格為公平價值，若無市場價格可供參考時，則以其預期現金流量之折現值估計公平價值。折現率則以本公司所能獲得類似條件（相近之到期日）之長期付息負債利率為準。

(三)本公司金融資產及金融負債之公平價值，以活絡市場之公開報價直接決定者，及以評價方法估計者分別為：

資 產	公 開 報 價 決 定 之 金 額		評 價 方 法 估 計 之 金 額	
	九十五年十二月三十一日	九十四年十二月三十一日	九十五年十二月三十一日	九十四年十二月三十一日
備供出售金融資產－非流動	\$ 904,011	\$ 928,490	\$ -	\$ -
負債				
避險之衍生性金融負債－非 流動	-	-	59,756	110,220
長期付息負債(含一年內到期 部分)	2,889,476	12,568,501	-	-

(四)本公司九十五及九十四年十二月三十一日具利率變動之公平價值風險之金融資產分別為19,403,500千元及19,981,400千元，金融負債分別為12,415,820千元及11,062,750千元。

(五)本公司九十五年度自備供出售金融資產當期直接認列為股東權益調整項目之金額為



775,592千元。

#### (六)財務風險資訊

##### 1. 市場風險

本公司及子公司因非功能性貨幣計價之進貨或銷貨而產生之匯率風險，本公司及子公司之政策係以遠期外匯合約及匯率交換合約進行財務避險作為主要目的，避險性質合約因匯率變動產生之損益大致與被避險項目之損益相抵銷，故市場價格風險並不重大。

本公司及子公司持有之上市櫃公司股票係分類為備供出售之金融資產，因此類資產係以公平價值衡量，其公平價值將隨影響市場價格相關因素，而使股票價值產生波動。

##### 2. 信用風險

信用風險係評估本公司及子公司因交易對方或他方未履合約所遭受之潛在影響，係以資產負債表日公平價值為正數之合約為評估對象，由於本公司及子公司之交易對象及履約他方均為信用良好之金融機構及公司組織，故預期無重大信用風險。

##### 3. 流動性風險

本公司及子公司投資之權益證券，除以成本衡量之金融資產及採權益法之長期股權投資因無活絡市場而具有重大流動性風險外，餘均具活絡市場，故預期可輕易在市場以接近公平價值迅速出售金融資產。另本公司及子公司從事之遠期外匯及匯率交換合約，因遠期外匯及匯率交換合約之匯率已確定，不致有重大之現金流量風險。

##### 4. 現金流量避險

本公司所承擔之浮動利率債務，可能因市場利率變動而使該負債之未來現金流量產生波動，並導致現金流量風險，故本公司與銀行另行簽訂利率交換合約，將浮動利率債務改變為固定利率債務，藉以規避因浮動利率而產生之風險，此避險交易之相關資訊彙列如下：

交易種類	日期	名目	本金	浮動利率	交換後之		結算日	到期日
					固定利率	利率		
光寶科技公司								
利率交換合約	九十五年十二月		\$ 2,800,000	0%	1.39%	六個月一次	九十七年九月二十五日及二十六日	
	九十四年十二月		4,000,000	0%	1.39%	六個月一次	九十七年九月二十五日及二十六日	
指 定 之 避 險 工 具								
			公 平 價 值				相 關 利 益 損 失	
被 避 險 項 目	指 定 為 避 險 工 具	之 金 融 商 品	九 十 五 年 十 二 月 三 十 一 日	九 十 四 年 十 二 月 三 十 一 日	現 金 流 量	預 期 於 損 益 表	預 期 於 損 益 表	
浮動利率公司債	利率交換合約		(\$ 59,756)	(\$ 110,220)	預 期 產 生 期 間	認 列 期 間	92 年 至 97 年	

## 二五、部門別財務資訊

### (一)產業別資訊：

本公司係以經營顯示器、多功能事務機、手機、印表機、數據機及電腦設備零組

件等產品之製造及銷售為業務，並未兼營其他類別之產業。

(二)地區別資訊：截至九十五年底止，並未設立國外營運部門。

(三)外銷銷貨資訊：

本公司外銷銷貨額按地區別彙總列示如下：

地 區	九 十 五 年 度	九 十 四 年 度
美 洲	\$ 52,249,818	\$ 62,948,318
亞 洲	49,218,837	36,460,802
歐 洲	34,626,411	36,542,149
其他地區	<u>5,213,963</u>	<u>10,029,836</u>
合 計	<u>\$ 141,309,029</u>	<u>\$ 145,981,105</u>

(四)重要客戶資訊：

客 戶 名 稱	九 十 五 年 度		九 十 四 年 度	
	銷 貨 金 額	佔收入%	銷 貨 金 額	佔收入%
甲	\$42,350,860	29.53	\$48,533,369	29.82
乙	<u>20,806,572</u>	<u>14.51</u>	<u>17,162,506</u>	<u>10.54</u>
	<u>\$63,157,432</u>	<u>44.04</u>	<u>\$65,695,875</u>	<u>40.36</u>

光寶科技股份有限公司  
關係人交易事項明細表  
民國九十五年及九十四年十二月三十一日

附表一

單位：新台幣仟元

關 係 人 之 業 務	應 收 票 據 及 帳 款		關 其 他 應 收 款		人 收 款		應 付 票 據 及 帳 款		關 其 他 應 付 款		人 款	
	金 額	% (註二)	金 額	% (註二)	金 額	% (註二)	金 額	% (註二)	金 額	% (註二)	金 額	% (註二)
九十五年十二月三十一日	\$	-	\$	-	\$	-	\$	174,174	\$	62,544	\$	236,718
Funbo Enterprises Ltd. (HK)	133,732	1	9,330	-	143,062	-	-	-	-	-	-	-
Great Adelphi International Ltd.	-	-	-	-	-	-	-	-	-	1,496	-	1,496
GVC Subic Corp.	-	-	-	-	-	-	202	-	18,797	-	-	18,999
I-Solutions Limited	677,256	4	112,501	1	112,501	-	689,902	-	31,947	-	39,225	
Lite-On Electronics (Europe) Ltd.	362,596	2	15,451	-	378,047	-	49,158	-	2,143	-	51,301	
Lite-On Electronics (HK) Ltd.	163	-	2,178	-	2,341	-	890,567	7	-	-	890,567	
Lite-On Electronics (Thailand) Co., Ltd.	-	-	100,535	1	100,535	-	60,526	1	214,239	2	274,765	
Lite-On Co., Ltd. (HK)	173,152	1	14	-	173,166	-	-	-	1,536	-	1,536	
Lite-On Inc. (USA)	330,473	2	25	-	330,498	-	7,212	-	8,593	-	15,805	
Lite-On Japan Ltd.	-	-	-	-	-	-	-	-	7,685	-	7,685	
Lite-On Service USA, Inc.	-	-	7,996	-	7,996	-	-	-	7,489	-	7,489	
Lite-On Technology (Europe) B.V.	-	-	356,927	2	356,927	-	351,224	3	161,341	1	512,565	
Lite-On Technology (Malaysia) Sdn. Bhd.	-	-	-	-	-	-	-	-	3,495	-	3,495	
Lite-On Technology International Inc. (USA)	-	-	-	-	-	-	622	-	9,546	-	10,168	
Lite-On Trading USA, Inc.	8,301,560	51	122,260	1	8,423,820	-	-	-	-	-	-	
LTC Group Ltd. (BVI)	-	-	684,563	4	684,563	-	-	-	19,740	-	19,740	
LTC International Ltd.	-	-	-	-	-	-	-	-	-	-	-	
Maxtech Holding Inc.	118,473	1	-	-	118,473	-	-	-	-	-	-	
Silitech (Bermuda) Holding Ltd.	-	-	4,173	-	4,173	-	-	-	-	-	-	
Titanic Capital Services Ltd.	54,236	1	614,943	4	669,179	-	3,767,534	30	11,439	-	3,778,973	
中寶運通(無錫)公司	1,616,021	10	-	-	1,616,021	-	-	-	9,820	-	9,820	
光寶不動產管理公司	-	-	3,381	-	3,381	-	-	-	12,159	-	12,159	
光寶匯才資訊服務公司	-	-	-	-	-	-	-	-	9,453	-	9,453	
光寶電子(天津)公司	-	-	976	-	976	-	-	-	-	-	-	
旭基公司	-	-	26,606	-	26,606	-	476,013	4	2,426	-	478,439	
旭麗電子(東莞)公司	-	-	36,194	-	36,194	-	8,951	-	-	-	8,951	
旭麗電子(廣州)公司	-	-	-	-	-	-	-	-	-	-	-	
旭寶旅行社公司	-	-	17,361	-	25,204	-	-	-	9,789	-	9,789	
東莞旭福電腦公司	7,843	-	21,375	-	21,375	-	56	-	31,856	-	31,856	
建興電子科技公司	-	-	2,298	-	2,298	-	-	-	14	-	70	
傑群科技公司	-	-	3,263	-	3,263	-	-	-	-	-	-	
敦南科技公司	-	-	9,998	-	9,998	-	978	-	-	-	978	
閩順實業公司	-	-	21,636	-	21,636	-	-	-	-	-	-	
源興電腦科技(東莞)公司	-	-	-	-	-	-	-	-	884	-	884	
Silitech Technology Corp. Ltd. (HK)	-	-	-	-	-	-	-	-	-	-	-	
旭榮電子(深圳)公司	-	-	-	-	-	-	16,537	-	-	-	16,537	
B.H. Precision Industrial Co., Ltd. (BVI)	-	-	-	-	-	-	-	-	4,415	-	4,415	

(接次頁)

(承前頁)

關聯企業	與本公司之關係 (參閱下列註一說明)		收 入		應 收 帳 款		關 其 他 應 收 帳 款		係 應 收 帳 款		付 票 據 及 帳 款		關 其 他 應 付 帳 款		係 應 付 帳 款		關 其 他 應 付 帳 款		係 應 付 帳 款	
	金 額	% (註二)	金 額	% (註二)	金 額	% (註二)	金 額	% (註二)	金 額	% (註二)	金 額	% (註二)	金 額	% (註二)	金 額	% (註二)	金 額	% (註二)	金 額	% (註二)
寶德精密工業公司	\$ -	-	\$ -	-	\$ -	-	\$ -	-	\$ -	-	\$ -	-	\$ -	-	\$ -	-	\$ -	-	\$ -	-
LTC International (L) Bhd.	-	-	89,186	1	89,186	-	5,994	-	5,994	-	1,218	-	1,218	-	1,218	-	7,212	-	7,212	-
光寶科技 (廣州) 公司	-	-	304,215	2	304,215	-	824,184	-	824,184	-	-	-	-	-	-	-	824,184	-	824,184	-
Lite-On International Holding Co., Ltd.(BVI)	-	-	214,942	1	214,942	-	214,942	-	214,942	-	-	-	-	-	-	-	154,711	1	154,711	-
Lite-On S&D Inc.	295,044	2	-	-	295,044	-	1,856	-	1,856	-	-	-	-	-	-	-	3,195	-	3,195	-
Lite-On Overseas Trading Co., Ltd. (原名: G-Prime Computer Co., Ltd. (BVI))	-	-	511,625	3	511,625	-	4,740,362	38	4,740,362	-	-	-	-	-	-	-	4,740,362	-	4,740,362	-
Lite-On China Holding Co., Ltd.(BVI)	-	-	792,527	5	792,527	-	-	-	-	-	-	-	-	-	-	-	-	-	-	-
力信興業公司	-	-	-	-	-	-	456,139	4	456,139	-	-	-	-	-	-	-	456,143	-	456,143	-
Lite-On Japan (S) Pte. Ltd.	63,090	1	68	-	63,158	-	-	-	-	-	-	-	-	-	-	-	-	-	-	-
Lite-On Japan (H.K.) Ltd.	30,951	-	1,440	-	32,391	-	-	-	-	-	-	-	-	-	-	-	-	-	-	-
L&K Industries Philippines, Inc.	3,194	-	-	-	3,194	-	-	-	-	-	-	-	-	-	-	-	-	-	-	-
ColorBox (L) Bhd.	-	-	23,143	-	23,143	-	-	-	-	-	-	-	-	-	-	-	-	-	-	-
其他 (註三)	-	-	477	-	477	-	105	-	105	-	-	-	-	-	-	-	871	-	871	-
減: 備抵呆帳	(116,747)	(1)	-	-	(116,747)	-	-	-	-	-	-	-	-	-	-	-	-	-	-	-
合 計	\$12,051,037	75	\$4,124,253	25	\$16,175,290	-	\$11,839,672	95	\$803,605	-	\$803,605	-	\$12,643,277	5	\$12,643,277	-	\$25,641	-	\$25,641	-
九十四年十二月三十一日	\$563,638	3	\$320	-	\$563,958	-	\$5,285	-	\$5,285	-	\$20,356	-	\$279,524	-	\$279,524	-	\$411	-	\$411	-
Lite-On Japan Ltd.	329,114	2	14,925	-	344,039	-	279,524	3	279,524	-	-	-	-	-	-	-	21,882	-	21,882	-
G-Com (BVI) Technology Ltd.	-	-	647	-	647	-	235	-	235	-	-	-	-	-	-	-	233	-	233	-
Great Adelphi International Ltd.	-	-	-	-	-	-	8,042	-	8,042	-	-	-	-	-	-	-	2,095	-	2,095	-
源興電腦科技 (東莞) 公司	500,224	3	3,348	-	503,672	-	835,243	8	835,243	-	72,289	17	1,867,249	1	1,867,249	-	13,134	-	13,134	-
Lite-On Ltd (UK)	233	-	-	-	233	-	1,794,960	17	1,794,960	-	-	-	-	-	-	-	2,190	-	2,190	-
Maxi Switch S.A. De C.V.	-	-	-	-	-	-	11,898	-	11,898	-	-	-	-	-	-	-	2,190	-	2,190	-
東莞旭福電腦公司	-	-	667,219	4	667,219	-	392,330	-	392,330	-	-	-	-	-	-	-	919,624	-	919,624	-
旭基公司	-	-	51	-	51	-	117,478	-	117,478	-	-	-	-	-	-	-	5,171	-	5,171	-
Lite-On Electronics (HK) Ltd.	392,279	2	659	-	70,494	-	919,624	9	919,624	-	-	-	-	-	-	-	66,385	-	66,385	-
Lite-On Inc. (USA)	116,819	1	69,941	-	186,760	-	233	-	233	-	-	-	-	-	-	-	23,952	-	23,952	-
Lite-On Electronics (Thailand) Co., Ltd.	553	-	4,720	-	5,273	-	177,077	2	177,077	-	-	-	-	-	-	-	9,750	-	9,750	-
Lite-On Electronics Ltd.	125,484	1	39,135	-	164,619	-	6,082	-	6,082	-	-	-	-	-	-	-	8	-	8	-
Fumbo Enterprises Ltd. (HK)	-	-	117,651	1	117,651	-	64	-	64	-	-	-	-	-	-	-	19	-	19	-
Lite-On Trading USA, Inc.	13,061,029	66	64	-	13,061,093	-	61,285	-	61,285	-	-	-	-	-	-	-	85	-	85	-
Lite-On Technology International Inc. (USA)	-	-	60,948	-	60,948	-	32,826	-	32,826	-	-	-	-	-	-	-	121,350	-	121,350	-
建興電子科技公司	337	-	32,826	-	33,163	-	118,473	-	118,473	-	-	-	-	-	-	-	1,206,657	-	1,206,657	-
敦南科技公司	19	-	-	-	19	-	-	-	-	-	-	-	-	-	-	-	15	-	15	-
G-Prime Computer Co., Ltd. (BVI)	118,473	1	-	-	118,473	-	121,350	1	121,350	-	-	-	-	-	-	-	162,568	-	162,568	-
Maxtech Holding Inc.	-	-	-	-	-	-	1,206,657	12	1,206,657	-	-	-	-	-	-	-	15	-	15	-
東莞致力電腦公司	-	-	64,338	-	64,338	-	356,543	3	356,543	-	-	-	-	-	-	-	1,889	-	1,889	-
Lite-On Precision Industry S.R.O.	90,178	-	357,150	2	357,150	-	73,849	-	73,849	-	-	-	-	-	-	-	15,449	-	15,449	-
Lite-On Technology (Malaysia) Sdn. Bhd.	-	-	67,031	-	67,031	-	20,354	-	20,354	-	-	-	-	-	-	-	50,743	-	50,743	-
I-Solution Ltd.	6,818	-	-	-	6,818	-	199,508	1	199,508	-	-	-	-	-	-	-	155,951	-	155,951	-
Titanic Capital Services Ltd.	20,354	-	101,705	1	101,705	-	-	-	-	-	-	-	-	-	-	-	2	-	2	-
中寶運通 (無錫) 公司	199,508	1	-	-	199,508	-	-	-	-	-	-	-	-	-	-	-	-	-	-	-
Lite-On Electronics Co., Ltd. (HK)	-	-	-	-	-	-	50,743	-	50,743	-	-	-	-	-	-	-	-	-	-	-

(接次頁)

(承前頁)

關 係 企 業	應 收 票 據 及 帳 款		應 付 票 據 及 帳 款		關 其 他 應 付 款		關 其 他 應 付 款	
	金 額	%	金 額	%	金 額	%	金 額	%
與本公司之關係 (參閱下列註一說明)								
LTC Group Ltd. (BVI)	\$ -	4	\$ 730,835	-	\$ -	-	\$ 19,740	-
光寶電子 (天津) 公司	-	-	421	-	-	-	-	-
國匯實業公司	-	-	15,005	-	10,627	-	-	10,627
Silitech (Bermuda) Holding Ltd.	-	-	4,392	-	-	-	-	-
旭騰電子 (廣州) 公司	-	-	3,524	-	-	-	-	-
旭榮電子 (深圳) 公司	-	-	-	-	33,104	-	485	33,589
源泰投資公司	-	-	154	-	-	-	-	-
Natsteel Electronics Systems S.A. De C.V.	-	-	-	-	-	-	12,263	12,263
LTC International (L) Bhd.	82	1	241,520	-	746	-	276	1,022
光寶科技 (廣州) 公司	191,538	3	789,410	-	-	-	-	-
Lite-On S&D Inc.	881,004	4	934,029	-	-	-	-	-
Lite-On Enclosure USA Inc.	-	-	-	-	142	-	7,976	7,976
Lite-On Technology Czech S.R.O.	-	-	-	-	231	-	19,370	19,512
光寶匯才資訊服務公司	-	-	-	-	-	-	971	1,202
GVC Subic Corp.	-	-	-	-	6,939	-	1,516	1,516
Lite-On Technology (Europe) B.V.	-	-	-	-	719	-	3,999	10,938
旭寶旅行社公司	-	-	733	-	-	-	2,652	3,371
Lite-On Service USA, Inc.	-	-	3,780	-	-	-	9,898	9,898
光寶不動產管理公司	-	-	1,571	-	585,148	-	7,051	7,051
其他 (註四)	(114,428)	(1)	(114,428)	-	-	6	4,639	589,787
減：備抵呆帳	\$ 16,483,356	84	\$ 3,255,494	-	\$ 9,752,462	-	\$ 651,476	-
合 計			\$ 19,738,850	16	\$ 9,752,462	94	\$ 10,403,938	6

註一：採權益法計價之被投資公司。  
採權益法計價之被投資公司之轉投資公司。

董事長為本公司董事長之二等親。  
註二：係佔各科目金額之比例。

註三：其他關係人包括：

採權益法計價之被投資公司：Maxi Switch Inc.、敦揚科技公司、Silitek Corporation (M) Sdn. Bhd.及龍生工業公司。  
採權益法計價之被投資公司：G-Tech USA, Inc.、Lite-On Mexico S.A. de C.V.、Maxi Switch S.A. de C.V.及中寶科技 (中國) 公司。  
本公司董事長為其董事；朋程科技公司。

註四：其他關係人包括：

採權益法計價之被投資公司：傑群科技公司、Litegin Industry Co., Ltd. (Thailand)、Silitek Netherlands B.V.及 Silitek Corporation (M) Sdn. Bhd.。  
採權益法計價之被投資公司：Silitech Technology Corp. Ltd.、中寶科技 (中國) 公司及 Lite-On Technology (China) Inc.。  
本公司為其監察人；敦揚科技公司。

註五：除上表所列示者外，本公司與其他關係人之關係及其名稱詳見附表九。



光寶科技股份有限公司  
關係人交易事項明細表  
民國九十五年及九十四年度

附表二

單位：新台幣千元

關聯企業	銷貨 (註二)		進貨 (註二)		租金收入 (註五)	租金費用	各項費用 (註四)	財分帳面價值	產分價款	交(損)益	易
	金額	% (註三)	金額	% (註三)							
九十五年度											
Funbo Enterprises Ltd. (HK)	\$ -	-	\$ -	-	\$ -	\$ -	\$ 612,788	\$ -	\$ -	\$ -	\$ -
G-Com (BVI) Technology Ltd.	-	-	2,567,128	2	-	-	63,182	-	-	-	-
Great Adelphi International Ltd.	-	-	1,522,851	1	-	-	-	-	-	-	-
I-Solutions Limited	-	-	1,004	-	31,420	-	-	-	-	-	-
Lite-On Electronics (Europe) Ltd.	2,734,557	2	-	-	19,909	-	32,011	-	-	-	-
Lite-On Electronics (HK) Ltd.	1,005,089	1	-	-	-	-	-	-	-	-	-
Lite-On Electronics (Thailand) Co., Ltd.	-	-	2,769,759	2	-	-	-	65,314	67,447	2,133	68,307
Lite-On Electronics Co., Ltd. (HK)	-	-	-	-	-	-	1,965,240	-	-	-	-
Lite-On Inc. (USA)	714,790	-	-	-	1,072	-	8,849	-	-	-	-
Lite-On Japan Ltd.	2,061,538	1	24,569	-	45	-	25,652	-	-	-	-
Lite-On Service USA, Inc.	-	-	-	-	-	-	56,689	-	-	-	-
Lite-On Technology (Europe) B.V.	-	-	-	-	-	-	30,250	-	-	-	-
Lite-On Technology International Inc. (USA)	-	-	-	-	-	-	61,646	-	-	-	-
Lite-On Trading USA, Inc.	42,350,860	30	64	-	43,000	-	111	-	-	-	-
Maxi Switch Inc.	-	-	-	-	34	-	-	-	-	-	-
Titanic Capital Services Ltd.	-	-	66,126,018	51	-	-	-	-	-	-	-
中寶運通(無錫)公司	2,709,633	2	-	-	-	149,298	26,571	-	-	-	-
光寶不動產管理公司	-	-	-	-	-	-	-	-	-	-	-
光寶通信(廣州)公司	-	-	-	-	36	-	96,056	-	-	-	-
光寶匯才資訊服務公司	-	-	4,532,076	3	26	-	24,894	-	-	-	-
旭瑤公司	-	-	-	-	-	-	26,120	-	-	-	-
旭寶旅行社	-	-	3,274,412	3	3,996	-	-	-	-	-	-
東莞旭福電腦公司	3,664	-	-	-	-	-	-	-	-	-	-
東莞致力電腦公司	41	-	2,129	-	-	-	143	-	-	-	-
建興電子科技公司	-	-	-	-	-	-	306	-	-	-	-
敦揚科技公司	-	-	5,460	-	-	-	182	-	-	-	-
國順實業公司	-	-	-	-	-	-	1,351	-	-	-	-
Lite-On S&RD Inc.	937,149	-	-	-	-	-	461	-	-	-	-
旭榮電子(深圳)公司	-	-	68,044	-	-	-	2,031	-	-	-	-
LTC International (L) Bhd.	-	-	33	-	463,105	-	-	-	-	-	-
China Bridge (BVI) Ltd.	-	-	-	-	-	-	1,801	-	-	-	-
光寶科技(廣州)公司	-	-	201,566	-	-	-	-	-	-	-	-
寶紘精密工業公司	-	-	-	-	-	-	2,485	-	-	-	-
龍生工業公司	-	-	-	-	-	-	7,380	-	-	-	-
光寶科信息技術(北京)公司	-	-	-	-	-	-	4,229	-	-	-	-
力信興業公司	-	-	113,641	-	-	-	-	-	-	-	-
Lite-On Overseas Trading Co., Ltd. (原名)	-	-	17,523,265	13	45	-	22,191	-	-	-	-
G-Prime Computer Co., Ltd. (BVI)	-	-	\$ 98,732,019	75	\$ 562,688	\$ 149,298	\$ 2,980,894	\$ 65,314	\$ 67,447	\$ 2,133	\$ 68,307
合計	\$ 52,517,321	36	\$ 17,523,265	13	\$ 562,688	\$ 149,298	\$ 2,980,894	\$ 65,314	\$ 67,447	\$ 2,133	\$ 68,307

(接次頁)

(承前頁)

關 係 企 業	與本公司之銷貨 (註二)		進貨 (註二)		租金收入		其他收入		租金費用		各項費用 (註四)		資產		交		易
	金額	%	金額	%	金額	%	金額	%	金額	%	金額	%	金額	%	金額	%	
九十四年度	\$ 220,874	-	\$ -	-	\$ -	-	\$ 203	-	\$ -	-	\$ 966	-	\$ -	-	\$ -	-	-
Lite-On Inc.(USA)	1,301	2	2,760,954	2	90	-	-	-	-	-	-	-	-	-	-	-	-
Lite-On Electronics (Thailand) Co., Ltd.	3,066,712	2	14,777	-	691	-	-	-	-	-	51,275	-	-	-	-	-	-
Lite-On Japan Ltd.	1,366,701	1	267,692	-	68	-	-	-	-	-	9	-	-	-	-	-	-
Lite-On Electronics (HK) Ltd.	1,313,652	1	447	-	2,858	-	-	-	-	-	25,932	-	-	-	-	-	-
Lite-On Ltd. (UK)	765,840	-	-	-	1,308	-	-	-	-	-	2,506	-	-	-	-	-	-
Lite-On Electronics Ltd.	67,569	-	-	-	785	-	-	-	-	-	-	-	-	-	-	-	-
Titanic Capital Services Ltd.	3,187,196	2	7,936,706	5	15	-	-	-	-	-	11,714	-	-	-	-	-	-
東莞旭輝電腦公司	1,560,707	1	10,041,682	7	-	-	-	-	-	-	1,422,848	-	-	-	-	-	-
東莞旭輝電腦公司	-	-	65,530	-	-	-	-	-	-	-	16,610	-	-	-	-	-	-
Lite-On Electronics Co., Ltd. (HK)	-	-	3,973,437	3	343	-	-	-	-	-	-	-	-	-	-	-	-
G-Conn (BYD) Technology Ltd.	-	-	1,641,785	1	-	-	-	-	-	-	-	-	-	-	-	-	-
湖興電腦科技(東莞)公司	-	-	-	-	-	-	-	-	-	-	67,999	-	-	-	-	-	-
光寶匯才資訊服務公司	-	-	-	-	-	-	-	-	-	-	13,036	-	-	-	-	-	-
旭基公司	-	-	14,318,967	10	24	-	-	-	-	-	3,100	-	-	-	-	-	-
Lite-On Trading Inc. (USA)	48,533,369	30	2,638	-	28,831	-	-	-	-	-	170	-	-	-	-	-	-
Lite-On Technology (Europe) B.V.	1,711,335	1	6,415,161	4	163	-	-	-	-	-	83,039	-	-	-	-	-	-
Great Adelphi International Ltd.	-	-	-	-	-	-	-	-	-	-	35,155	-	-	-	-	-	-
Lite-On Technology International Inc. (USA)	-	-	-	-	-	-	-	-	-	-	2,400	-	-	-	-	-	-
廣匯豐公司	-	-	44,337	-	25,280	-	-	-	-	-	37,365	-	-	-	-	-	-
光寶不動產管理公司	-	-	-	-	3,600	-	-	-	-	-	43,633	-	-	-	-	-	-
旭豐旅行社	-	-	-	-	-	-	-	-	-	-	464	-	-	-	-	-	-
I-Solutions Limited	27	-	-	-	16,115	-	-	-	-	-	8	-	-	-	-	-	-
建興電子科技公司	3,306	-	-	-	51,951	-	-	-	-	-	57,064	-	-	-	-	-	-
建興電子科技公司	-	-	-	-	-	-	-	-	-	-	-	-	-	-	-	-	-
Lite-On Service USA, Inc.	-	-	-	-	-	-	-	-	-	-	-	-	-	-	-	-	-
敦南科技公司	5,098	-	-	-	-	-	-	-	-	-	-	-	-	-	-	-	-
Lite-On Overseas Trading Co., Ltd. (原名: G-Prime Computer Co., Ltd. (BVI))	-	-	252,948	-	4,854	-	-	-	-	-	-	-	-	-	-	-	-
Funbo Enterprises Ltd. (HK)	-	-	-	-	-	-	-	-	-	-	511,501	-	-	-	-	-	-
鴻泰投資公司	-	-	-	-	-	-	-	-	-	-	179,757	-	-	-	-	-	-
Lite-On Technology Czech S.R.O.	-	-	-	-	-	-	-	-	-	-	145	-	-	-	-	-	-
Lite-On Technology (China) Inc.	-	-	1,036	-	29	-	-	-	-	-	7,127	-	-	-	-	-	-
LTC International (L) Bhd.	82	-	-	-	-	-	-	-	-	-	405	-	-	-	-	-	-
光寶科技(廣州)公司	-	-	164,016	-	-	-	-	-	-	-	-	-	-	-	-	-	-
旭輝電子(深圳)公司	-	-	82,623	-	-	-	-	-	-	-	-	-	-	-	-	-	-
Lite-On S & D Inc.	897,167	1	-	-	-	-	-	-	-	-	-	-	-	-	-	-	-
Natsteel Electronics Systems S.A. De C.V.	403	-	-	-	-	-	-	-	-	-	1,769	-	-	-	-	-	-
其他(註六)	\$ 62,701,339	39	\$ 119,041,507	81	\$ 193,865	29	\$ 117,495	117,495	\$ 229,201	238,704	9,503	238,704	19,1073				

註一：採權益法計價之被投資公司。  
採權益法計價之被投資公司之轉投資公司。

董事長為本公司董事長之二等親。

註二：除已於財務報表附註二十列示外，與關係人進銷貨之交易條件與其他非關係人並無明顯差異。

註三：係估各科自金額之比例。

註四：主要係加工費、業務推廣費、租金費用、產品保固費用及維修費用。

註五：主要係向 LTC International (L) Bhd.收取之權利金及管理服務收入。依合約規定，權利金及管理服務收入之計算基礎及比率分別為 LTC International (L) Bhd.銷貨淨額之 2.5% 及光寶科技公司相關事業部依銷貨淨額比

例分攤予 LTC International (L) Bhd.當期管理費用之 5%。

註六：其他關係人包括：

採權益法計價之被投資公司：光寶協同科技公司及光寶旭網數位公司。

採權益法計價之被投資公司：G-Tech USA, Inc.及 GVC Corp.Ltd.。

註七：除上表所列示者外，本公司與其他關係人之關係及其名稱詳見附表九。

光寶科技股份有限公司及其轉投資公司

資金貸與他人

民國九十五年度

附表三

單位：新台幣及外幣千元

資金貸與他人名稱	對象與對稱	往來科目	目	本年度最高餘額	年底餘額	利率區間(%)	資金貸與性質(註一)	業務往來金額	有短期融通資金必要之原因	提列帳項	備抵金額	擔稱	保稱	品價值	對個別對象資金貸與金額	資金最高限額	與最高限額
1 光寶科技公司	Lite-On Precision Industry S.R.O.	應收關係人款	\$	32,596	-	4.000	2	\$	營運週轉	\$	-	-	\$	-	\$ 25,180,382 (註二)	\$ 25,180,382 (註二)	25,180,382 (註二)
2 LTC Group Ltd. (BYD)	光寶匯才資訊服務公司	應收關係人款	\$	40,000	-	-	2	-	營運週轉	-	-	-	-	-	999,406 (註三)	999,406 (註三)	999,406 (註三)
3 中寶科技(中國)公司	Lite-On ECO Corp. (BVI)	應收關係人款	\$	8,149	-	-	2	-	營運週轉	-	-	-	-	-	999,406 (註三)	999,406 (註三)	999,406 (註三)
4 東莞致通電腦公司	無錫光寶光電公司	應收關係人款	\$	54,257	-	4.698	2	-	營運週轉	-	-	-	-	-	173,585 (註四)	173,585 (註四)	173,585 (註四)
5 東莞旭福電腦公司	光寶電子(東莞)公司	應收關係人款	\$	175,291	175,291	4.698	2	-	營運週轉	-	-	-	-	-	297,645 (註五)	297,645 (註五)	297,645 (註五)
6 源順電腦科技(東莞)公司	光寶電子(東莞)公司	應收關係人款	\$	158,597	158,597	4.698	2	-	營運週轉	-	-	-	-	-	385,201 (註六)	385,201 (註六)	385,201 (註六)
7 旭蘭電子(廣州)公司	光寶電子(東莞)公司	應收關係人款	\$	75,125	-	4.698-4.86	2	-	營運週轉	-	-	-	-	-	141,737 (註七)	141,737 (註七)	141,737 (註七)
	光寶科技(廣州)公司	應收關係人款	\$	83,472	-	4.698	2	-	營運週轉	-	-	-	-	-	141,737 (註七)	141,737 (註七)	141,737 (註七)
	光寶科技(廣州)公司	應收關係人款	\$	83,472	-	4.698	2	-	營運週轉	-	-	-	-	-	962,950 (註八)	962,950 (註八)	962,950 (註八)
	光寶通信(廣州)公司	應收關係人款	\$	83,472	-	4.698	2	-	營運週轉	-	-	-	-	-	962,950 (註八)	962,950 (註八)	962,950 (註八)
	光寶電子(東莞)有限公司	應收關係人款	\$	166,944	166,944	5.022	2	-	營運週轉	-	-	-	-	-	962,950 (註八)	962,950 (註八)	962,950 (註八)
	光寶(廣州)計算機	應收關係人款	\$	29,737	29,737	5.508	2	-	營運週轉	-	-	-	-	-	962,950 (註八)	962,950 (註八)	962,950 (註八)
8 Li Shin International Enterprise Corp.	蘇州力信電子公司	應收關係人款	USD	4,000	4,000	-	2	-	營運週轉	-	-	-	-	-	USD 50,882 (註九)	USD 50,882 (註九)	50,882 (註九)
9 蘇州福泰電子公司	蘇州力信電子公司	應收關係人款	RMB	42,300	-	-	2	-	營運週轉	-	-	-	-	-	RMB 397,244 (註十)	RMB 397,244 (註十)	397,244 (註十)

註一：資金貸與性質之說明如下：  
有業務往來。

有短期資金融通之必要。

註二：係光寶科技公司九十五年十二月三十一日股權淨值之百分之四十。

註三：係LTC Group Ltd. (BYD)九十五年十二月三十一日股權淨值之百分之四十。

註四：係中寶科技(中國)公司九十五年十二月三十一日股權淨值之百分之四十。

註五：係東莞致通電腦公司九十五年十二月三十一日股權淨值之百分之四十。

註六：係東莞旭福電腦公司九十五年十二月三十一日股權淨值之百分之四十。

註七：係源順電腦科技(東莞)公司九十五年十二月三十一日股權淨值之百分之四十。

註八：係旭蘭電子(廣州)公司九十五年十二月三十一日股權淨值之百分之四十。

註九：係Li Shin International Enterprise Corp.九十五年十二月三十一日股權淨值之百分之四十。

註十：係蘇州福泰電子公司九十五年十二月三十一日股權淨值之百分之四十。

光寶科技股份有限公司及其轉投資公司  
年底持有有價證券情形

民國九十五年十二月三十一日

附表四

單位：除另予註明者外，為新台幣千元

持有之公司	有價證券種類及名稱	與發行人之關係	帳列科目	年 目 股 數 ( 仟 股 )	帳 面 金 額 ( %)	持 股 比 率 ( %)	市 價 / 股 權 淨 值 ( 註 三 )	備 註
光寶科技公司	股票							
	建興電子科技公司	子公司	採權益法之長期股權投資	375,643	\$ 7,104,914	51.00	\$ 11,738,840	
	廣暉實業公司	"	"	65,698	1,585,942	48.73	9,690,449	
	敦南科技公司	採權益法計價之被投資公司	"	79,235	1,480,079	18.28	2,590,973	
	力信興業公司	子公司	"	52,680	1,268,440	20.97	1,301,196	
	Lite-On International Holding Co., Ltd. (BVI)	"	"	237,743	13,782,579	100.00	13,782,579	
	光寶不動產管理公司	"	"	111,588	3,835,241	100.00	3,835,241	
	LTC Group Ltd. (BVI)	"	"	28,650	1,964,703	100.00	1,964,703	
	Lite-On Electronics (Thailand) Co., Ltd.	"	"	5,030	1,366,689	100.00	1,366,689	
	敦揚科技公司	"	"	54,730	1,287,917	100.00	1,108,121	
	龍生工業公司	採權益法計價之被投資公司	"	26,727	1,063,312	30.00	563,074	
	Lite-On Technology USA, Inc.	子公司	"	235	1,015,629	100.00	1,015,629	
	源泰投資公司	"	"	102,771	970,580	100.00	970,580	
	Maxi Switch, Inc.	"	"	26	542,815	100.00	542,815	
	力銘科技公司	"	"	26,500	509,738	33.13	500,399	
	China Bridge (BVI) Ltd.	"	"	15,408	443,785	100.00	443,785	
	Lite-On Electronics (Europe) Ltd.	"	"	5,471	426,762	100.00	426,762	
	Lite-On Technology (Malaysia) Sdn. Bhd.	"	"	43,000	304,626	100.00	304,626	
	Lite-On Inc. (USA)	"	"	3,000	289,884	100.00	289,884	
	Lite-On Electronics (HK) Ltd.	"	"	20	239,571	99.99	239,571	
	Lite-On Japan Ltd.	"	"	2,240	185,549	34.15	477,240	
	Lite-On Overseas Trading Co., Ltd. (原名：G-Prime Computer Co., Ltd. (BVI))	採權益法計價之被投資公司	"	5,143	171,043	100.00	171,043	
	弘威科技公司	"	"	5,000	130,334	100.00	18,585	
	Lite-On Technology International Inc. (USA)	"	"	3,000	115,939	100.00	115,939	

(接次頁)

財務概況

(承前頁)

持有之公司	有價證券種類及名稱	與發行	有價之關係	帳列科目	年單位	股數(仟股)	帳面金額	持股比例(%)	市價	底價	淨值	備註
	GVC Subic Corp.	子公司	採權益法之長期股權投資	1,001	\$ 85,454	100.00	\$	85,454				
	寶茲精密工業公司	"	"	2,545	61,974	50.90		61,974				
	光寶匯才公司	"	"	3,332	45,203	98.00		45,203				
	Lite-On Technology (Europe) B.V.	"	"	18	2,785	100.00		2,785				
	傑群科技公司	"	"	5,700	1,193	100.00		1,193				
	Silitek Corporation (Malaysia) Sdn. Bhd.	"	"	30,500	-	100.00		-				
	Lite-On Peripherals (HK) Ltd.	"	"	78,010	-	100.00		-				
	Maxtech Holding, Inc.	"	"	3,000	-	75.00		-				
	晶元光電公司	本公司為其董事	備供出售金融資產	7,641	751,158	2.12		751,158				
	瀚宇彩晶公司	"	"	13,858	85,644	0.23		85,644				
	點晶公司	"	"	948	57,615	2.89		57,615				
	佳能企業公司	"	"	402	9,594	0.11		9,594				
	亞太固網寬頻電信公司	"	"	15,000	註二	0.23		註二				
	智捷科技公司	"	"	3,245	56,434	4.77		56,434				
	金居開發銅箔公司	"	"	1,530	45,900	0.77		45,900				
	Com2B	本公司為其董事	"	5,000	19,009	11.11		19,009				
	凌耀科技公司	"	"	2,168	9,581	8.90		9,581				
	揚迪科技公司	"	"	5,700	註二	19.00		註二				
	星動科技公司	"	"	1,500	15,937	9.38		15,937				
	新彩科技公司	"	"	1,019	註二	2.26		註二				
	Aetas Technology, Inc.	"	"	2,336	22,238	5.56		22,238				
	民友科技公司	"	"	559	-	-		-				
Lite-On International Holding Co., Ltd. (BVI)	LTC International (L) Bhd.	子公司	採權益法之長期股權投資	250	USD 29,510	100.00	USD	29,510	USD	USD	29,510	
	ColorBox (L) Bhd.	"	"	10	5,234	100.00	USD	5,234	USD	USD	5,234	
	Lite-On China Holding Co., Ltd. (BVI)	"	"	231,412	375,587	100.00	USD	375,587	USD	USD	375,587	
	Loe-Nel Ltd. (BVI)	"	"	14,994	487	100.00	USD	487	USD	USD	487	
	Lite-On Automotive International (Cayman) Co., Ltd.	"	"	3,700	3,120	100.00	USD	3,120	USD	USD	3,120	

(接次頁)



(承前頁)

持有之公司	有價證券種類及名稱	與發行	有價之	證	券	帳	列	科	目	年	帳	面	金	額	持	股	比	率	市	價	／	股	權	淨	值	備	註	
			人	關	係	帳	列	科	目	單	面	金	額	額	(	%	)	(	)	(	註	三	)	備	註			
Lite-On China Holding Co., Ltd. (BVI)	股票 I-Solutions Limited	子公司				採權益法之長期股權投資			1,500	USD	20,946		100.00	USD	20,946													
		Funbo Enterprises Ltd. (HK)	"			"		500	USD	246		100.00	HKD	1,914														
		G&W Technology (BVI) Ltd.	"			"		4,500	USD	5,101		50.00	USD	5,342														
		Lite-On Peripherals Pte. Ltd. (Singapore)	"			"		51,777	USD	87,383		100.00	SGD	133,871														
		G-COM (BVI) Technology Ltd.	"			"		9,800	USD	17,350		100.00	USD	17,350														
		Lite-On Electronics Co., Ltd. (HK)	"			"		136,439	USD	14,403		100.00	HKD	111,992														
		旭基公司	"			"		68,430	USD	17,119		100.00	RMB	133,696														
		凱明信息科技公司	-			-	以成本衡量之金融資產		4,962	USD	599		2.13	USD	599													
		股票 光寶電子(東莞)公司	子公司				採權益法之長期股權投資		-	USD	13,680		100.00	RMB	106,842													
		源興電腦科技(東莞)公司	"				"		-	USD	10,871		100.00	RMB	84,901													
	光寶通信(廣州)公司	"				"		-	USD	9,464		100.00	RMB	73,914														
	光寶電子通訊(廣州)公司	"				"		-	USD	12,895		100.00	RMB	100,708														
	光寶電子(廣州)公司	"				"		-	USD	1,768		100.00	RMB	13,810														
	光寶科技(廣州)公司	"				"		-	USD	30,885		100.00	RMB	241,212														
	光寶電子(天津)公司	"				"		-	USD	36,295		100.00	RMB	283,461														
	東莞致力電腦公司	"				"		-	USD	15,988		100.00	RMB	123,838														
	光寶(廣州)計算機科技公司	"				"		-	USD	2,565		100.00	RMB	20,032														
	東莞致通電腦公司	"				"		-	USD	22,779		100.00	RMB	178,290														
旭基公司	存託憑證 光寶科技公司 GDR	母公司				備供出售金融資產		308	\$	135,769		0.12	\$	135,769														
	基金 International Mixed Portfolio Fund	-				備供出售金融資產		6	USD	7,179		-	USD	7,179														
G&W Technology (BVI) Ltd.	股票 G&W Technology Ltd.	子公司				採權益法之長期股權投資		500	USD	1,799		100.00	USD	1,799														
Lite-On Peripherals Pte. Ltd. (Singapore)	股票 G-Tech USA, Inc.	子公司				採權益法之長期股權投資		10	SGD	5,656		100.00	USD	3,692														
	股票 旭麗電子(東莞)公司	子公司				採權益法之長期股權投資		-	SGD	16,350		100.00	RMB	83,354														
	旭麗電子(廣州)公司	"				採權益法之長期股權投資		-	SGD	113,146		100.00	RMB	576,810														

(接次頁)

(承前頁)

持有之公司	有價證券種類及名稱	與發行人之關係	帳列科目	年單位	股數(仟股) / 單位	帳面金額	持股比例(%)	市價/股權淨值	底備註
東莞致通電腦公司	股票 東莞旭福電腦公司	子公司	採權益法之長期股權投資	-	48,139	RMB	20.71	RMB 47,786	
Loe-Nel Ltd. (BVI)	股票 Natsteel Electronic Systems S.A. De C.V.	子公司	採權益法之長期股權投資	139,552	214	USD	100.00	MXN 3,389	
Lite-On Automotive International (Cayman) Co., Ltd.	股票 光寶(廣州)汽車電子公司	子公司	採權益法之長期股權投資	-	3,120	USD	100.00	USD 3,120	
Lite-On Technology USA Inc.	股票 Lite-On Trading USA, Inc.	子公司	採權益法之長期股權投資	120	18,853	USD	100.00	USD 18,853	
Lite-On Electronics (Europe) Ltd.	股票 Lite-On Service USA, Inc.	"	採權益法之長期股權投資	10	1,305	USD	100.00	USD 1,305	
Lite-on Technology International Inc. (USA)	股票 Lite-On S&D Inc	"	採權益法之長期股權投資	3,500	3,651	USD	100.00	USD 3,651	
Lite-On Technology (Europe) B.V.	股票 Lite-On Technology Czech S.R.O.	子公司	採權益法之長期股權投資	200	4.23	GBP	100.00	CZK 177	
Maxi Switch, Inc.	股票 Lite-On Mexico S.A. De C.V.	子公司	採權益法之長期股權投資	49.5	312	USD	99.99	MXN 3,244	
Lite-On Electronics Co., Ltd. (HK)	股票 Lite-On Precision Industry S.R.O.	子公司	採權益法之長期股權投資	298,018	60	EUR	100.00	CZK 1,679	
LTC Group Ltd. (BVI)	股票 Maxi Switch S.A. De C.V.	子公司	採權益法之長期股權投資	607	1,934	USD	100.00	MXN 14,821	
	存託憑證 光寶科技公司 GDR	母公司	備供出售金融資產	332	146,489	\$	0.12	\$ 146,489	
	基金 Global Performance Fund	-	備供出售金融資產	6	6,865	USD	-	USD 6,865	
	股票 Titanic Capital Services Ltd.	子公司	採權益法之長期股權投資	26,655	67,264	USD	100.00	USD 67,264	

(接次頁)

( 承 前 頁 )

持 有 之 公 司	有 價 證 券 種 類 及 名 稱	與 發 行 人 之 關 係	帳 列 科 目	年 度 單 位 ( 千 股 ) / 帳 面 金 額 ( 千 元 )	持 股 比 率 ( % )	市 價 / 股 權 淨 值 ( 註 三 )	底 備
	Lite-On Technology Mexico S.A. De C.V.	子 公 司	採 權 益 法 之 長 期 股 權 投 資	1,733 USD	99.99	MXN	13,962
	LTC International Ltd.	"	"	9,150 USD	100.00	USD	15,229
	Great Adelphi International Ltd.	"	"	6,000 USD	100.00	USD	4,462
	NPG Display Ltd.	採 權 益 法 計 價 之 被 投 資 公 司	"	2,220 USD	30.00	USD	2,501
	基 金 Crystal Internment Venture Fund	-	以 成 本 衡 量 之 金 融 資 產	0.04 USD	-	USD	0.29
Great Adelphi International Ltd.	股 票 Lite-On Mexico S.A. De C.V.	採 權 益 法 計 價 之 被 投 資 公 司	採 權 益 法 之 長 期 股 權 投 資	0.5 USD	0.01	MXN	33
Titanic Capital Services Ltd.	基 金 Universal New Opportunity Fund	-	備 供 出 售 之 金 融 資 產	9 USD	-	USD	10,081
	東 莞 旭 福 電 腦 公 司	子 公 司	採 權 益 法 之 長 期 股 權 投 資	- USD	79.29	RMB	182,951
LTC International Ltd.	股 票 光 寶 科 技 公 司	母 公 司	備 供 出 售 金 融 資 產	5,146 \$	0.18	\$	226,670
	存 託 憑 證 光 寶 科 技 公 司 GDR	母 公 司	備 供 出 售 金 融 資 產	436	0.15		191,968
建 興 電 子 科 技 公 司	股 票 LET (HK) Ltd.	子 公 司	其 他 負 債	10 註 一	100.00		-
	High Yield Group Co., Ltd.	"	採 權 益 法 之 長 期 股 權 投 資	10,970 1,479,956	100.00		1,479,956
	Lite On (USA) International Inc.	"	"	10	100.00		19,659
	Lite-On Sales & Distribution Inc.	"	"	1	100.00		75,500
	Lite-On Americas Inc.	"	"	0.5	100.00		25,579
	Lite-On Information Technology B.V.	"	"	18	100.00		5,197
	JVC Lite-On IT Manufacturing and Sales, Limited	"	"	98	49.00		8,492
	凌 耀 科 技 公 司	-	以 成 本 衡 量 之 金 融 資 產	1,022	5.00		5,039
	亞 太 固 網 寬 頻 電 信 公 司	-	"	15,000	-		-
	益 進 光 電 科 技 公 司	-	"	3,000	7.00		16,972
	星 動 科 技 公 司	-	"	1,500	9.00		14,052

( 接 次 頁 )

(承前頁)

持有之公司	有價證券種類及名稱	與發行人之關係	帳列科目	年終股數(仟股) / 單位	帳面金額	持股比例(%)	市價/股權淨值	底備註
High Yield Group Co., Ltd.	建興電子科技(蘇州)公司	子公司	採權益法之長期股權投資	18	\$ 5,197	100.00	\$	5,197
	Oplink Communications, Inc.	-	備供出售金融資產	12	7,815	-		7,815
	建基公司	-	"	14,000	120,400	5.00		120,400
	光寶科技公司	母公司	"	2,307	101,606	-		101,606
	建興光電科技(廣州)公司	子公司	採權益法之長期股權投資	-	USD 73,880	100.00	USD	73,880
	建興電子科技(東莞)公司	"	"	-	USD 264	100.00	USD	264
	技興商貿(廣州)公司	"	"	-	USD 281	100.00	USD	281
	Lite-On Information Technology B.V.	子公司	採權益法之長期股權投資	-	EUR 33	100.00	EUR	33
	LET (HK) Ltd.	-	備供出售金融資產	8	HKD 81,882	-	HKD	81,882
	China Bridge (BVI) Ltd.	子公司	採權益法之長期股權投資	16,533	USD 13,313	100.00	USD	13,313
Zhong Bao Holdings (China) Ltd.	中寶科技(中國)公司	子公司	採權益法之長期股權投資	-	USD 13,313	100.00	RMB	101,580
	中寶運通(無錫)公司	子公司	採權益法之長期股權投資	-	RMB 30,654	100.00	RMB	30,654
	無錫光寶光電公司	"	"	-	RMB 6,273	100.00	RMB	6,273
	上海全景數字技術公司	-	以成本衡量之金融資產	-	RMB 24,830	16.66	RMB	24,830
源泰投資公司	光寶科技公司	母公司	備供出售金融資產	20,506	\$ 903,307	0.78	\$	903,307
	建興電子科技公司	董事長為同一人	採權益法之長期股權投資	2,884	56,470	0.39		90,125
	盛達電業公司	-	備供出售金融資產	490	10,257	0.51		10,257
	凱碩公司	-	以成本衡量之金融資產	4,614	61,200	5.50		61,200
	利碟公司	-	備供出售金融資產	2,624	18,548	0.59		18,548

(接次頁)

(承前頁)

持有之公司	有價證券種類及名稱	與發行人之關係	帳列科目	年 目 股 數 ( 單 位 ( 千 股 ))	帳 面 金 額 ( 千 元 )	持 股 比 率 ( %)	市 價 / 股 權 淨 值 ( 註 三 )	底 備
敦南科技公司	有價證券	採權益法計價之被投資公司	採權益法之長期股權投資	8,984	\$ 183,053	2.07	\$ 293,777	
智捷科技公司	有價證券	-	以成本衡量之金融資產	4,107	58,743	6.04	58,743	
光耀科技公司	有價證券	本公司為其董事	"	7,100	195,250	19.67	195,250	
胡運精密公司	有價證券	-	備供出售金融資產	244	9,345	0.39	9,345	
中揚特別機會創業投資公司	有價證券	本公司為其董事	以成本衡量之金融資產	22,500	225,000	10.59	225,000	
寶竄精密工業公司	股票	子公司	採權益法之長期股權投資	1,416	107,851	100.00	USD 3,320	
B. H. Precision Industrial Co., Ltd. (BVI)	股票	子公司	採權益法之長期股權投資	-	USD 980	100.00	RMB 8,208	
光寶匯才資訊服務公司	股票	子公司	採權益法之長期股權投資	1,876	\$ 67,792	100.00	USD 2,080	
Lite-On ECO Corp. (BVI)	股票	子公司	採權益法之長期股權投資	-	註一	100.00	(RMB 50)	
光寶(上海)信息科技公司	股票	子公司	其他負債	-	-	100.00	-	
閩暉實業公司	股票	子公司	採權益法之長期股權投資	37,182	1,912,710	100.00	1,912,710	
Siiitech (BVI) Holding Ltd.	股票	本公司為其董事	採權益法之長期股權投資	2,379	20,967	13.00	20,967	
錡美精機公司	股票	本公司為其董事	以成本衡量之金融資產	-	-	-	-	
Siiitech (BVI) Holding Ltd.	股票	子公司	採權益法之長期股權投資	37,132	USD 58,357	100.00	USD 58,357	
Siiitech (Bermuda) Holding Ltd.	股票	子公司	採權益法之長期股權投資	62,400	USD 23,992	100.00	USD 23,992	
Siiitech Holding Ltd.	股票	子公司	採權益法之長期股權投資	21,400	USD 11,375	100.00	USD 11,375	
Siiitech Technology Corp. Sdn. Bhd.	股票	"	"	3	USD 448	49.95	USD 448	
S/G Industries, Inc.	股票	採權益法計價之被投資公司	"	1	USD 147	100.00	USD 147	
Siiitech Technology (Europe) Ltd.	股票	子公司	"	-	USD 3,075	100.00	USD 3,075	
閩暉電子(常熟)公司	股票	"	"	-	USD 20,267	100.00	USD 20,267	
閩暉科技(蘇州)公司	股票	"	"	-	USD 20,267	100.00	USD 20,267	

(接次頁)



(承前頁)

持有之公司	有價證券種類及名稱	與發行人之關係	帳列科目	年 目 股 數 ( 單 位 ( 仟 股 )	帳 面 金 額 ( 仟 元 )	持 股 比 率 ( %)	市 價 / 股 權 淨 值 ( 註 三 )	底 備 註
Silitech Technology Corp. Ltd.	股 單 旭榮電子(深圳)公司	子公司	採權益法之長期股權投資	-	RMB 156,505	100.00	RMB 156,505	
	旭盈公司	"	"	4,752	RMB 5,215	55.00	RMB 5,215	
	香港麥巨速實業公司	"	"	13,100	RMB 12,239	100.00	RMB 12,239	
	旭盈表面處理(深圳)公司	子公司	採權益法之長期股權投資	-	RMB 3,806	100.00	RMB 3,806	
敦揚科技公司	股 票 Lite-On Automotive electronics (Europe) BV at Epe	子公司	採權益法之長期股權投資	24	\$ 20,082	100.00	\$ 20,082	
	Lite-On Automotive (Samoa) Co.	"	"	1,275	40,872	100.00	40,872	
	Lite-On Automotive Holdings (Samoa) Co	"	"	5,001	180,179	100.00	180,179	
	Lite-On Automotive (Hong Kong) Co.	"	"	110	3,106	100.00	3,106	
	Lite-On Automotive (North America) Inc.	"	"	600	8,141	100.00	8,141	
	朋程科技公司	-	備供出售金融資產-非流動	1,887	317,952	5.00	317,952	
	胡連精密公司 LVS Electronics Ltd.	- 本公司總經理擔任該公司董事	" 以成本衡量之金融資產-非流動	244 -	9,345 2	0.40 19.00	9,345 註四	
Lite-On Automotive Holdings (Samoa) Co.	股 票 敦揚科技(無錫)公司	子公司	採權益法之長期股權投資	5,000	USD 5,502	100.00	USD 5,502	
	Lite-On Automotive Electronics (Europe) Limited	子公司	其他負債	100	註一	100.00	(EUR 192)	
力銘科技公司	股 票 Logah Technology Co., Ltd.	子公司	採權益法計價之長期股權投資	4,100	185,777	100.00	190,625	

(接次頁)

(承前頁)

持有之公司	有價證券種類及名稱	與發行人之關係	帳列科目	年單位	帳面金額	持股比例 (%)	市價	淨值	註
Logah Technology Co., Ltd.	股票 力銘電子(蘇州)公司	子公司	採權益法計價之長期股權投資	-	USD 5,486	100.00	USD	5,486	
力信興業公司	股票 Eagle Rock Investment Ltd.	子公司	採權益法計價之長期股權投資	20,385	\$ 1,628,755	100.00	\$	1,628,755	
	Li Shin International Enterprise Corp.	"	"	6,748	753,151	100.00		753,151	
	力銘科技公司	採權益法計價之被投資公司	"	19,600	370,107	24.50		370,107	
	振維電子公司	"	"	8,168	136,901	20.46		136,944	
	Chear Mine Electronic (M) Sdn. Bhd.	子公司	"	560	3,452	7.50		3,452	
	Fortgood Electronic Ltd.	"	"	600	2,666	5.00		2,666	
	Canfield Ltd.	採權益法計價之被投資公司	"	200	2,608	33.33		2,608	
	豐瀚電子公司	-	以成本衡量之金融資產-非流動	1,167	5,834	6.67		9,237	
	天馳公司	-	備供出售金融資產-流動	1	11	-		11	
	統普電子公司	-	以成本衡量之金融資產-非流動	499	-	0.41		註五	
	國內受益憑證	-	備供出售金融資產-流動	11,203	168,824	-		168,824	
	荷銀債券基金	-	備供出售金融資產-流動	9,393	105,289	-		105,289	
	盛華 5599 債券基金	-	備供出售金融資產-流動	20	6,739	-		6,739	
	大華美元貨幣基金	-	無活絡市場之債券投資-非流動	150	-	-		註五	
Eagle Rock Investment Ltd.	國內可轉換公司債 統普電子公司	子公司	採權益法計價之長期股權投資	-	USD 12,608	100.00	USD	12,608	
	蘇州福泰電子公司	"	"	-	USD 16,176	100.00	USD	16,176	
	惠州市力信電子公司	"	"	-	USD 16,099	100.00	USD	16,099	
	蘇州力信電子公司	"	"	-	USD 2,875	100.00	USD	2,875	
	惠州富泰電子公司	"	"	-	USD 934	100.00	USD	934	
	淮安力信科技公司	"	"	-					

(接次頁)

(承前頁)

持有之公司	有價證券種類及名稱	與發行	有價之關係	帳列科目	年終目數(仟股) / 單位(仟)	帳面金額	持股比例(%)	市價 / 股權淨值(註三)	底備註
Li Shin International Enterprise Corp.	Foregood Electronic Ltd.	子公司	採權益法評價之長期股權投資	11,400	USD 1,554	95.00	USD 1,554		
	Chear Mine Electronic (M) Sdn. Bhd.	"	"	6,908	USD 1,306	92.50	USD 1,306		

註一：因認列被投資公司之投資損失，致長期股權投資產生貸方餘額，帳列其他負債項下。

註二：係將帳載成本全數認列損失。

註三：上市或上櫃公司之股票係依九十五年十二月底之收盤價計算，開放型基金受益憑證係依九十五年十二月底之基金淨值計算。

註四：截至查核報告日止尚未取得被投資公司財務報表。

註五：力信興業公司原投資上市公司－銳普電子股份有限公司（以下簡稱銳普公司）股票及國內可轉換公司債分別為 10,113 仟元及 15,000 仟元，因銳普公司於九十四年度經台灣票據交換所公告為拒絕往來尚未解除，並於九十四年十一月七日終止上市，是以，本公司已於九十四年第四季轉列按成本法計價之長期股權投資及長期債券投資，並提列永久性跌價損失 25,113 仟元。於九十五年一月一日起，配合新發布及修訂之財務會計準則公報，本公司分別將銳普公司之股票投資及債券投資重分類（原包含於長期投資）為以成本衡量之金融資產－非流動及無活絡市場之債券投資－非流動。

光寶科技股份有限公司及其附屬投資公司  
累積買進或賣出同一有價證券之金額達新台幣一億元或實收資本額百分之二十以上  
民國九十五年年度

單位：新台幣及外幣仟元

買、賣之公司名稱	有價證券種類及名稱	帳列科目	交易對象	與買、賣公司之關係	年股數(仟股)或單位數(仟)	初買		入買		出賣		採權益法認列之投資損益	年股數(仟股)或單位數(仟)	底額	
						金額(仟元)或單位數(仟)	金額(仟元)或單位數(仟)	金額(仟元)或單位數(仟)	金額(仟元)或單位數(仟)	金額(仟元)或單位數(仟)	金額(仟元)或單位數(仟)			金額(仟元)或單位數(仟)	金額(仟元)或單位數(仟)
光寶科技公司	Lite-On Technology USA Inc.	"	-	"	-	\$ 2,469,426	\$ 839,324	-	-	-	-	\$ 142,924	20,000	\$ -	\$ 839,324
	Lite-On Peripherals Pte. Ltd. (Singapore)	"	-	"	51,777	527,504	-	51,777	2,612,350	-	-	58,264	-	-	-
	G-Com (BVI) Technology Ltd.	"	-	"	9,800	-	-	9,800	585,768	-	-	33,394	52,680	-	1,268,440
	力信實業公司	"	-	"	-	-	1,261,846	-	-	-	-	4,411	26,727	-	1,063,312
	龍生工業公司	"	-	"	15,427	617,080	457,339	-	-	-	-	71,726	26,500	-	509,738
	力銘科技公司	備供出售金融資產	-	"	13,899	678,985	438,012	-	693,788	-	-	-	6,950	-	355,578
	晶元光電公司	採權益法之長期股權投資	-	本公司為其董事子公司	-	RMB 86,352	-	-	RMB 86,909	-	-	RMB 557	-	-	-
Lite-On Peripherals (HK) Ltd.	旭基公司	"	-	"	-	RMB 153,307	-	-	RMB 151,709	-	-	(RMB 1,598)	-	-	-
G-COM (BVI) Technology Ltd.	東莞致通電腦公司	"	-	"	-	USD 28,260	-	20,000	USD 25,906	-	-	(USD 2,354)	-	-	-
Lite-On Technology USA Co. Inc.	USA Lite-On Technology USA Co. Inc.	"	-	"	20,000	-	-	-	USD 25,906	-	-	-	-	-	-
Lite-On Holding Co. Ltd.	China 旭基公司	"	-	"	-	-	-	-	-	-	-	-	-	-	HKD 86,909
Lite-On Holding Co. Ltd.	東莞致通電腦公司	"	-	"	-	-	-	-	-	-	-	-	-	-	-
	光寶(廣州)計算機科技公司	"	-	"	-	-	-	-	-	-	-	-	-	-	RMB 153,307
	G-COM (BVI) Technology Ltd.	"	-	"	-	-	-	-	-	-	-	-	-	-	USD 2,344
	Lite-On Peripherals Pte. Ltd. (Singapore)	"	-	"	-	-	-	-	-	-	-	-	-	-	USD 18,355
國圓實業公司	台新真吉利基金	備供出售金融資產 - 流動	-	-	-	-	100,000	9,862	100,072	72	-	-	51,777	-	2,612,350
	兆豐國際債券基金	"	-	-	17,535	-	200,000	17,535	200,348	348	-	-	-	-	-
	所羅門債券基金	"	-	-	38,997	-	450,000	38,997	450,830	830	-	-	-	-	-
	保德信債券基金	"	-	-	20,718	-	300,000	20,718	300,352	552	-	-	-	-	-
	建弘全家福基金	"	-	-	2,760	-	450,000	2,760	450,914	914	-	-	-	-	-
	荷蘭精選債券基金	"	-	-	35,650	-	400,000	35,650	400,772	772	-	-	-	-	-
	富邦吉祥一號債券基金	"	-	-	19,324	-	250,000	19,324	250,196	196	-	-	-	-	-
	復華信託基金	"	-	-	8,966	-	100,000	8,966	100,053	53	-	-	-	-	-
	復華信託基金	"	-	-	15,116	-	200,000	15,116	200,286	286	-	-	-	-	-
	景順收益基金	"	-	-	53,094	-	600,000	53,094	600,849	849	-	-	-	-	-
	德盛債券大騰基金	"	-	-	30,492	-	350,000	30,492	350,738	738	-	-	-	-	-
	摩根富林明台灣債券基金	"	-	-	19,829	-	300,000	19,829	300,679	679	-	-	-	-	-

(接次頁)

(承前頁)

買、賣之公司	有價證券種類及名稱	帳列科目	交易對象	與買、賣公司之關係	年股數(仟股)或單位數(仟)	初買金額或股數(仟股)或單位數(仟)	入賣金額或股數(仟股)或單位數(仟)	售金額或股數(仟股)或單位數(仟)	價帳面成本	分利	出售利益	採權益法認列之投資損益	年股數(仟股)或單位數(仟)	金額
	寶來得寶基金	"	-	-	-	-	1,200,000	\$ 1,202,153	\$ 1,200,000	\$ 2,153	\$ -	-	-	\$ -
	國際順能債券基金	"	-	-	-	6,643	100,000	100,167	100,000	167	-	-	-	-
	富邦吉祥三號債券基金	"	-	-	-	19,022	200,000	200,425	200,000	425	-	-	-	-
	復華有利債券基金	"	-	-	-	8,145	100,000	100,301	100,000	301	-	-	-	-
	華順平安基金	"	-	-	-	18,840	200,000	200,485	200,000	485	-	-	-	-
	國際順實債券基金	"	-	-	-	9,956	150,000	150,182	150,000	182	-	-	-	-
	富邦吉祥債券基金	"	-	-	-	6,917	100,125	100,306	100,125	181	-	-	-	-
	國泰長利基金	"	-	-	-	9,183	100,000	100,286	100,000	286	-	-	-	-
	何銀債券基金	"	-	-	-	6,691	100,000	100,175	100,000	175	-	-	-	-
	富邦如意債券基金	"	-	-	-	8,200	100,000	100,281	100,000	281	-	-	-	-
	Silitech (BVI) Holding Ltd.	採權益法之長期股權投資	-	子公司	20,182	1,193,003	601,449 (註三)	-	605,817 (註一)	-	724,075	37,182	1,912,710	
Silitech (BVI) Holding Ltd.	Silitech (Bermuda) Holding Ltd.	採權益法之長期股權投資	-	子公司	20,132	USD 36,372	USD 19,101 (註四)	-	USD 18,064 (註一)	-	USD 20,948	37,132	USD 58,357	
Silitech (Bermuda) Holding Ltd.	臨暉科技(蘇州)公司	採權益法之長期股權投資	-	子公司	-	USD 2,979	USD 17,524 (註五)	-	-	-	(USD 236)	-	USD 20,267	
力信興業公司	力銘科技公司	採權益法之長期股權投資	-	子公司	12,600	139,276	117,890 (註三)	-	-	-	112,941	19,600	370,107	
Eagle Rock Investment Ltd.	蘇州力信電子公司	採權益法之長期股權投資	-	子公司	-	USD 10,575	USD 5,882 (註四)	-	-	-	(358)	-	USD 16,099	

註一：係發放現金股利。

註二：包括發放現金股利 13,363 仟元及資本公積-長投 2,155 仟元。

註三：包括累積換算調整數 40,437 仟元。

註四：包括累積換算調整數 2,101 仟元。

註五：包括累積換算調整數美金 524 仟元。



光寶科技股份有限公司及其轉投資公司

取得不動產之金額達新台幣一億元或實收資本額百分之二十以上

民國九十五年一月一日至十二月三十一日

附表六

單位：新台幣及外幣仟元

取得之公司	財產名稱	交易日或事實發生日	交易金額	價款支情形	交易對象	關係	交易對象有無	交易對象為關係人者，其前次移轉日期	移轉金額	價格參考	決定依據	取得目的及情形	及其他約定事項
建興電子科技公司	新竹篤行廠	94.2.28	\$ 905,578	截至九十五年十二月三十一日止已付款 653,853 仟元	互助營造股份有限公司等	無	-	-	\$	依合約內容決定	供作廠房及辦公室使用	無	
闕暉科技(蘇州)公司	在建工程一廠房	95.1~12	RMB82,646	分期支付	廣東省第一建築工程公司等	無	-	-	-	依合約內容決定	生產用廠房	無	

光寶科技股份有限公司及其轉投資公司  
與關係人進、銷貨之金額達新台幣一億元或實收資本額百分之二十以上  
民國九十五年度

附表七

單位：新台幣及外幣千元

進(銷)貨之公司	交易對象	關係	進(銷)貨	交易情形		信 用 期	交 易 條 件 與 形 式	一 般 交 易 原 因	應 收 ( 付 ) 應 餘	票 據 、 帳 款 備 註	
				金 額	佔 總 進 ( 銷 ) 貨 之 比 率 ( % )					額	佔 總 應 收 ( 付 ) 款 之 比 率 ( % )
光寶科技公司	Lite-On Electronics (HK) Ltd.	註一	銷 貨	\$ 1,005,089	1	約 90 天	成本加成	無顯著不同	\$ 362,596	2	
	Lite-On Electronics (Europe) Ltd.	註二	銷 貨	2,734,557	2	約 65-75 天	成本加成	無顯著不同	677,256	4	
	Lite-On Inc. (USA)	註一	銷 貨	714,790	-	約 90 天	成本加成	無顯著不同	173,152	1	
	Lite-On Japan Ltd.	註一	銷 貨	2,061,538	1	約 45-60 天	成本加成	無顯著不同	330,473	2	
	Lite-On Trading USA, Inc.	註二	銷 貨	42,350,860	30	約 67-75 天	成本加成	無顯著不同	8,301,560	51	
	中寶運通(無錫)公司	註二	銷 貨	2,709,633	2	約 90 天	成本加成	無顯著不同	1,616,021	10	
	Lite-On S&D Inc.	註二	銷 貨	937,149	-	約 90 天	成本加成	無顯著不同	295,044	2	
	G-Com (BVI) Technology Ltd.	註二	進 貨	2,567,128	2	約 90 天	成本加成	無顯著不同	-	-	
	Great Adelphi International Ltd.	註二	進 貨	1,522,851	1	約 120 天	成本加成	無顯著不同	-	-	
	Lite-On Electronics (Thailand) Co., Ltd.	註一	進 貨	2,769,759	2	約 90 天	成本加成	無顯著不同	( 890,567 )	7	
	Titanic Capital Services Ltd.	註二	進 貨	66,126,018	51	約 90 天	成本加成	無顯著不同	( 3,767,534 )	30	
	旭基公司	註二	進 貨	4,532,076	3	約 90 天	成本加成	無顯著不同	( 476,013 )	4	
	東莞旭福電腦公司	註二	進 貨	3,274,412	3	約 60 天	成本加成	無顯著不同	-	-	
光寶科技(廣州)公司	註二	進 貨	201,566	-	約 90 天	成本加成	無顯著不同	( 824,184 )	7		
力信興業公司	註一	進 貨	113,641	-	約 90 天	成本加成	無顯著不同	( 456,139 )	4		
Lite-On Overseas Trading Co., Ltd. (原名: G-Prime Computer Co., Ltd (BVI))	註一	進 貨	17,523,265	13	約 90 天	成本加成	無顯著不同	( 4,740,362 )	38		
光寶電子(天津)公司	註四	銷 貨	612,976	94	約 90 天	按約定價格	無顯著不同	210,880	87		
無錫光寶光電公司	註三	銷 貨	674,090	100	-	成本加成	無顯著不同	73,184	100		
光寶電子(東莞)公司	註四	銷 貨	113,849	100	約 90 天	-	無顯著不同	43,599	100		
旭基公司	註四	銷 貨	1,392,793	58	約 90 天	成本加成	無顯著不同	194,583	81		
旭基公司	註三	銷 貨	669,763	28	約 90 天	成本加成	無顯著不同	44,596	19		
旭基公司	註四	銷 貨	8,835,611	39	約 90 天	-	無顯著不同	1,102,153	61		
LTC International (L) Bhd.	註四	銷 貨	7,148,414	32	約 90 天	-	無顯著不同	8,230	-		
I-Solutions Limited	註四	銷 貨	1,421,677	6	約 90 天	-	無顯著不同	154,856	9		

( 接 次 頁 )

(承前頁)

進(銷)貨之公司	交易對象	關係	交進(銷)貨	易		情		交之形	易條件與一般交易及	信期	不	收(付)票據、帳款		備註
				金	額	佔總進(銷)貨之比率(%)	佔總進(銷)貨之比率(%)					應收(付)額	佔總應收(付)款之比率(%)	
旭麗電子(廣州)公司	旭基公司	註四	銷	\$ 11,118,947	68	約90天	-	無顯著不同	無顯著不同	\$ -	-	-		
	Lite-On Overseas Trading Co., Ltd. (原名 G-Prime Computer Co., Ltd. (BYI))	註三	銷	4,207,331	26	約90天	-	無顯著不同	無顯著不同	4,161,970	100	100		
東莞致力電腦公司	Lite-On Overseas Trading Co., Ltd. (原名 G-Prime Computer Co., Ltd. (BYI))	註三	銷	5,497,755	100	約90天	成本加成	無顯著不同	無顯著不同	2,194,924	100	100		
東莞旭福電腦公司	Lite-On Overseas Trading Co., Ltd. (原名 G-Prime Computer Co., Ltd. (BYI))	註三	銷	2,998,806	46	約90-120天	按約定價格	無顯著不同	無顯著不同	1,989,290	98	98		
光寶科技(廣州)公司	Lite-On Overseas Trading Co., Ltd. (原名 G-Prime Computer Co., Ltd. (BYI))	註三	銷	8,474,437	91	約90天	成本加成	無顯著不同	無顯著不同	3,154,078	81	81		
光寶通信(廣州)公司	Lite-On Overseas Trading Co., Ltd. (原名 G-Prime Computer Co., Ltd. (BYI))	註三	銷	383,843	99	約90天	按約定價格	無顯著不同	無顯著不同	27,339	51	51		
東莞致通電腦公司	Lite-On Overseas Trading Co., Ltd. (原名 G-Prime Computer Co., Ltd. (BYI))	註三	銷	4,368,275	100	約90天	成本加成	無顯著不同	無顯著不同	556,737	100	100		
LTC International (L) Bhd	Lite-On Trading USA, Inc.	註四	銷	3,728,302	26	約90天	成本加成	無顯著不同	無顯著不同	2,349,440	98	98		
Lite-On S&D, Inc.	Lite-On Trading USA, Inc.	註四	銷	1,165,923	100	約90天	成本加成	無顯著不同	無顯著不同	345,661	100	100		
Lite-On Overseas Trading Co., Ltd.	旭麗電子(廣州)公司	註四	銷	7,825,895	19	約90天	成本加成	無顯著不同	無顯著不同	4,387,461	20	20		
	旭麗電子(廣州)公司	註四	銷	5,146,008	13	約90天	-	無顯著不同	無顯著不同	4,998,514	22	22		
	東莞致力電腦公司	註四	銷	4,619,386	11	約90天	-	無顯著不同	無顯著不同	2,405,412	11	11		
	東莞旭福電腦公司	註四	銷	2,370,565	6	約90天	-	無顯著不同	無顯著不同	2,234,413	10	10		
	LTC International (L) Bhd.	註四	銷	2,124,781	5	約90天	-	無顯著不同	無顯著不同	2,389,474	11	11		
	光寶通信(廣州)公司	註四	銷	251,000	1	約90天	按約定價格	無顯著不同	無顯著不同	58,992	-	-		
G-Com(BVI) Technology Ltd.	東莞致通電腦公司	註四	銷	207,557	7	約90天	成本加成	無顯著不同	無顯著不同	-	-	-		
建興電子科技公司	LET (HK) Ltd.	註四	進	33,290,774	100	30-90天	成本加成	正	正	( 2,477,271 )	59	59		
	Lite-On Sales & Distribution Inc.	註四	銷	2,264,334	6	30-90天	按約定價格	正	正	817,600	12	12		
LET (HK) Ltd.	Lite-On Americas Inc.	註四	銷	1,622,526	4	30-90天	按約定價格	正	正	234,564	4	4		
	建興電子科技公司	註三	銷	33,290,774	93	30-90天	成本加成	正	正	2,477,271	36	36		
	Lite-On Sales & Distribution Inc.	註四	銷	USD 30,509	2	30-90天	按約定價格	正	正	USD 33,104	16	16		

(接次頁)

(承前頁)

進(銷)貨之公司	交易對象	關係	進(銷)貨	易		情		信	期	交	與	一	般	交	易	不	同	應收(付)票據、帳款		備註		
				金額	佔總進(銷)貨之比率(%)	佔總進(銷)貨之比率(%)	佔總應收(付)款之比率(%)															
建興光電科技(廣州)公司 Lite-On Sales & Distribution Inc.	Lite-On Americas Inc. 建興光電科技(廣州)公司 LET (HK) Ltd.	註四 註四 註四	銷	USD 49,035	4	30-90天	按約定價格	正	常	USD 45,235	21											
			進	USD 1,167,816	100	30-90天	成本加成	正	常	USD 31,354	89											
			銷	USD 1,167,816	100	30-90天	成本加成	正	常	USD 31,354	100											
Lite-On Americas Inc.	LET (HK) Ltd. 建興電子科技公司	註三 註四	進	\$ 2,264,334	37	30-90天	按約定價格	正	常	\$ 817,600	36											
			進	USD 30,509	12	30-90天	按約定價格	正	常	USD 33,104	48											
閣暉實業公司	LET (HK) Ltd. Lite-On Japan Ltd.	註四 註三	進	USD 49,035	36	30-90天	按約定價格	正	常	USD 45,235	77											
			銷	\$ 113,541	3	75天	-	90天	3	\$ 31,726	3											
旭榮電子(深圳)公司	旭榮電子(深圳)公司	註四 註三	銷	135,607	3	90天	-	90天	3	36,069	-											
			進	193,305	8	90天	按約定價格	90-120天	-	-	-	72										
旭榮電子(深圳)公司	Siittech Technology Corp. Ltd. 閣暉實業公司	註四 註三	進	1,895,365	73	90天	按約定價格	90-120天	8	( 548,212 )	-											
			銷	RMB 47,571	5	90天	-	90天	-	-	-	-										
Siittech Technology Corp. Ltd.	Siittech Technology Corp. Ltd. 瑞美精密模具(深圳)公司	註四 註五	進	RMB 31,367	7	90天	-	90天	4	(RMB 9,316)	4											
			銷	RMB 511,102	57	90天	-	90天	61	(RMB 134,202)	61											
Siittech Technology Corp. Ltd.	Lite-On Japan Ltd. 旭榮電子(深圳)公司	註三 註四	進	RMB 73,653	16	120天	-	90-120天	20	(RMB 50,821)	20											
			銷	RMB 43,316	5	75天	-	90天	4	RMB 9,521	4											
閣暉實業公司	閣暉實業公司	註三 註四	進	USD 64,211	95	90天	-	90-120天	89	(USD 17,183)	89											
			銷	RMB 462,998	75	90天	-	90天	-	RMB 131,352	77											
力信興業公司	S/G Industries, Inc. Li Shin International Enterprise Corp.	註四 註三	銷	MYR 28,392	20	60天	-	90天	14	MYR 4,792	14											
			加工費	\$ 543,214	100	註六	-	註六	12	(\$ 71,681)	12											
Li Shin International Enterprise Corp.	力銘科技公司 力信興業公司	註三 註三	銷	100,474	4	120天	-	-	3	16,370	3											
			加工收入	543,214	100	註六	-	註六	6	USD 2,199	6											
惠州力信電子公司	惠州力信電子公司	註四 註四	進	USD 48,942	35	註六	-	註六	60	(USD 15,129)	60											
			進	USD 10,909	8	註六	-	註六	10	(USD 1,774)	10											
惠州力信電子公司	Li Shin International Enterprise Corp.	註四 註四	加工費	USD 12,372	9	註六	-	註六	11	(USD 1,815)	11											
			銷	USD 48,942	90	註六	-	註六	97	USD 15,129	97											
蘇州福泰電子公司	Li Shin International Enterprise Corp.	註四 註四	銷	USD 10,909	49	註六	-	註六	100	USD 1,774	100											
			加工收入	USD 12,372	100	註六	-	註六	100	USD 1,815	100											

(接次頁)

(承前頁)

進(銷)貨之公司	交易對象	關係	交進(銷)貨	易		情		信	期	單	交之	易	條	件	與一	般	交	易	不	同	應收(付)票據、帳款		備註	
				金額	佔總進(銷)貨之比率(%)	佔總進(銷)貨之比率(%)	佔總應收(付)款之比率(%)																	
力銘科技公司 Logah Technology Co., Ltd.	力銘科技公司	註三	加工費	\$ 772,502	100	註	六	註	六	(\$ 47,260)	額	佔總應收(付)款之比率(%)	8											
力銘電子(蘇州)公司 Logah Technology Co., Ltd.	力銘電子(蘇州)公司	註四	加工收入	USD 23,752	100	註	六	註	六	USD 1,450	額	佔總應收(付)款之比率(%)	3											
力銘電子(蘇州)公司	力銘電子(蘇州)公司	註四	進貨	USD 58,155	59	註	六	註	六	(USD 19,286)	額	佔總應收(付)款之比率(%)	42											
力銘電子(蘇州)公司	力銘電子(蘇州)公司	註四	銷貨	USD 14,330	14	註	六	註	六	(USD 14,961)	額	佔總應收(付)款之比率(%)	34											
力銘電子(蘇州)公司	Logah Technology Co., Ltd.	註四	進貨	USD 14,330	25	註	六	註	六	(USD 14,961)	額	佔總應收(付)款之比率(%)	60											
敦揚科技公司	Logah Technology Co., Ltd.	註四	銷貨	USD 58,155	100	註	六	註	六	USD 19,286	額	佔總應收(付)款之比率(%)	100											
敦揚科技公司	蘇州福泰電子公司	註四	進貨	USD 4,938	9	註	六	註	六	(USD 1,769)	額	佔總應收(付)款之比率(%)	7											
敦揚科技(無錫)公司	敦揚科技(無錫)公司	註四	進貨及加工費	\$ 515,197	72	註	六	註	六	(\$ 65,783)	額	佔總應收(付)款之比率(%)	25											
敦揚科技(無錫)公司	敦揚科技公司	註三	銷貨及加工收入	515,197	95	註	六	註	六	(\$ 65,783)	額	佔總應收(付)款之比率(%)	43											

註一：採權益法計價之被投資公司。

註二：採權益法計價之被投資公司之轉投資公司。

註三：光寶科技公司採權益法計價之被投資公司。

註四：光寶科技公司採權益法計價之轉投資公司。

註五：錫美精機公司主要股東之轉投資公司。

註六：係依各公司資金狀況支付。



光寶科技股份有限公司及其轉投資公司  
應收關係人款項達新台幣一億元或實收資本額百分之二十以上  
民國九十五年度

附表八

單位：新台幣及外幣仟元

帳列應收款項之公司	交易對象	關係	應收關係人票據	應收關係人帳額	應收關係人帳款餘額	其他應收餘額	週轉率(次)	逾期應收金額		應收關係人款項式收	應收關係人提列帳額	抵備金額
								金額	金額			
光寶科技公司	Lite-On Trading USA, Inc.	註二	\$ -	\$ 8,301,560	\$ 122,260	3.96	\$ 1,951,050	加強催收	\$ 6,213,221	\$ 570	-	
	中寶運通(無錫)公司	註二	-	1,616,021	-	2.98	-	-	454,217	-	-	
	Lite-On Electronics (Europe) Ltd.	註一	-	677,256	12,646	4.20	1,859	加強催收	214,226	-	-	
	Lite-On Electronics (HK) Ltd.	註一	-	362,596	15,451	4.45	-	-	-	-	-	
	Lite-On Japan Ltd.	註一	-	330,473	25	4.61	6,510	加強催收	122,581	-	2,319	
	Lite-On S&D Inc.	註二	-	295,044	-	1.59	-	-	51,482	-	-	
	Lite-On Inc. (USA)	註一	-	173,152	14	4.93	-	-	32,441	-	-	
	Great Adelphi International Ltd.	註二	-	133,732	9,330	4.04	186,250	加強催收	-	-	-	
	Maxtech Holding Inc.	註一	-	118,473	-	-	-	-	-	-	113,858	
	Titanic Capital Services Ltd.	註二	-	54,236	614,943	2.82	1,313	加強催收	620,432	-	-	
	Lite-On China Holding Co., Ltd. (BVI)	註二	-	-	792,527	-	792,527	加強催收	-	-	-	
	LTC Group Ltd. (BVI)	註一	-	-	684,563	-	47	加強催收	-	-	-	
	Lite-On Overseas Trading Co., Ltd. (原名: G-Prime Computer Co., Ltd. (BVI))	註一	-	-	511,625	-	-	-	-	-	-	
	Lite-On Technology (Malaysia) Sdn. Bhd.	註一	-	-	356,927	-	-	356,927	加強催收	-	-	
旭麗電子(廣州)公司	光寶科技(廣州)公司	註二	-	-	304,215	-	302,558	加強催收	76,445	-	-	
	Lite-On International Holding Co., Ltd. (BVI)	註一	-	-	214,942	-	214,942	加強催收	-	-	-	
	I-Solutions Limited	註二	-	-	112,501	-	-	-	1,700	-	-	
	Lite-On Electronics Co., Ltd. (HK)	註二	-	-	100,535	-	100,520	加強催收	-	-	-	
旭基公司	Lite-On Overseas Trading Co., Ltd. (原名: G-Prime Computer Co., Ltd. (BVI))	註四	-	4,161,970	-	2.02	-	-	-	-	-	
	旭麗電子(廣州)公司	註四	-	1,102,153	-	1.77	994,845	帳款互抵	-	-	-	
LTC International (L) Bhd.	I-Solutions Limited	註四	-	154,856	-	5.65	985	加強催收	157,697	-	-	
	Lite-On Trading USA, Inc.	註四	-	2,349,440	30,846	2.54	-	-	-	-	-	

(接次頁)

(承前頁)

帳列應收款項之公司	交易對象	關聯	應收關係額	應收關係額	應收關係額	其他應收關係人款餘額	週轉率(次)	逾期應收關係額		應收關係人款項式收	應收關係人款項收回金額	呆帳後金額	抵備金額
								金額	處理方式				
Lite-On Overseas Trading Co., Ltd. (原名: G-Prime Computer Co., Ltd. (BVI))	光寶科技(廣州)公司 東莞致力電腦公司 旭麗電子(廣州)有限公司 東莞旭福電腦公司 LTC International (L) Bhd. 東莞旭福電腦公司	註四 註四 註四 註四 註四 註四	\$ -	\$ 4,387,461	\$ -	\$ -	3.57	\$ -	-	-	\$ -	\$ -	-
Titanic Capital Service Ltd.	源興電腦科技(東莞)公司 旭基公司 Lite-On China Holding Co., Ltd. (BVI)	註四 註四 註四	-	2,405,412	1,454	1,454	3.84	-	-	-	99,488	-	-
東莞旭福電腦公司	Lite-On Overseas Trading Co., Ltd. (原名: G-Prime Computer Co., Ltd. (BVI))	註四	-	4,998,514	-	-	2.06	21,971	帳款互抵	343,446	943,023	-	-
東莞旭福電腦公司	Lite-On Overseas Trading Co., Ltd. (原名: G-Prime Computer Co., Ltd. (BVI))	註四	-	2,234,413	130,384	130,384	2.12	-	-	-	-	-	-
東莞旭福電腦公司	源興電腦科技(東莞)公司	註四	-	2,389,474	-	-	1.78	131,624	加強催收	-	-	-	-
旭麗電子(東莞)公司	源興電腦科技(東莞)公司	註四	-	582,800	1,489	1,489	-	569,499	加強催收	25,886	-	-	-
旭基公司	旭基公司	註四	-	194,583	-	-	5.65	-	-	-	-	-	-
Lite-On China Holding Co., Ltd. (BVI)	Lite-On China Holding Co., Ltd. (BVI)	註四	-	-	1,059,370	1,059,370	-	-	-	-	-	-	-
東莞旭福電腦公司	Lite-On Overseas Trading Co., Ltd. (原名: G-Prime Computer Co., Ltd. (BVI))	註三	-	1,989,290	124,170	124,170	3.01	-	-	1,072,018	-	-	-
Lite-On International Holding Co., Ltd. (BVI)	光寶電子(東莞)公司 LTC International (L) Bhd.	註四 註四	-	-	158,597	158,597	-	-	-	-	-	-	-
東莞致力電腦公司	Lite-On Overseas Trading Co., Ltd. (原名: G-Prime Computer Co., Ltd. (BVI))	註三	-	2,194,924	-	-	5.01	-	-	-	1,028,418	-	-
光寶科技(廣州)公司	Lite-On Overseas Trading Co., Ltd. (原名: G-Prime Computer Co., Ltd. (BVI))	註三	-	3,154,078	-	-	5.37	-	-	290,006	-	-	-
G&W Technology (BVI) Limited	G&W Technology Limited	註四	-	-	252,230	252,230	-	-	-	-	-	-	-
光寶電子(天津)公司	Funbo Enterprises Ltd. (HK)	註四	-	210,880	-	-	3.01	-	-	-	109,000	-	-
東莞致通公司	Lite-On Overseas Trading Co., Ltd. (原名: G-Prime Computer Co., Ltd. (BVI))	註三	-	556,737	50	50	7.64	-	-	-	574,669	-	-
Lite-On S&D Inc.	光寶電子(東莞)公司	註四	-	-	175,291	175,291	-	-	-	-	-	-	-
建興電子科技公司	Lite-On Trading USA, Inc.	註四	-	345,661	-	-	6.75	-	-	-	299,869	-	-
	Lite-On Sales & Distribution Inc.	註四	-	817,600	15,592	15,592	2.77	8,585	加強催收	-	617,500	-	-
	Lite-On Americas Inc.	註四	-	234,564	70,055	70,055	6.92	-	-	-	234,564	-	-
	LET (HK) Ltd.	註四	-	-	280,258	280,258	-	13,355	加強催收	-	364,000	-	-
	High Yield Group Co., Ltd.	註四	-	-	1,766,711	1,766,711	-	1,443,560	加強催收	-	-	-	-

(接次頁)

(承前頁)

帳列應收款項之公司	交易對象	相關象	應收關係額	應收關係額	應收關係額	應收關係額	週轉率(次)	逾 期 應 收 金	應收關係額	應收關係額	應收關係額	應收關係額	應收關係額	應收關係額
LET (HK) Ltd.	建興電子科技公司	註三	\$ -	\$ 2,477,271	\$ 158,553	13.44	\$ 464,183	加強催收	\$ 49,075	-	-	-	-	-
	Lite-On Sales & Distribution Inc.	註四	-	USD 33,104	-	1.51	USD 1,484	加強催收	-	-	-	-	-	-
	Lite-On Americas Inc.	註四	-	USD 45,235	-	1.08	USD 7,546	加強催收	-	-	-	-	-	-
	建興光電科技(廣州)公司	註四	-	-	USD 96,244	-	USD 100	加強催收	USD 76,000	-	-	-	-	-
	LET (HK) Ltd.	註四	-	USD 31,354	-	37.25	USD 31,116	加強催收	USD 31,354	-	-	-	-	-
	閩暉實業公司	註四	-	-	391,152	-	-	-	-	-	-	-	-	-
	旭榮電子(深圳)公司	註四	-	RMB134,202	-	3.81	-	-	-	-	-	-	-	-
	Silitech Technology Corp. Ltd.	註三	-	RMB131,352	-	3.52	-	-	-	-	-	-	-	-
	Silitech (BVI) Holding Ltd.	註四	-	-	USD 12,000	-	-	-	-	-	-	-	-	-
	Silitech (Bermuda) Holding Ltd.	註四	-	-	USD 9,300	-	-	-	-	-	-	-	-	-
	惠州市力信電子公司	註四	-	USD 15,129	-	-	-	-	USD 4,828	-	-	-	-	-
	Li Shin International Enterprise Corp.	註四	-	-	USD 4,000	-	-	-	-	-	-	-	-	-
	蘇州力信電子公司	註四	-	-	-	-	-	-	-	-	-	-	-	-
	Logah Technology Co., Ltd.	註三	-	USD 14,961	-	-	-	-	USD 8,300	-	-	-	-	-
	力銘電子(蘇州)公司	註四	-	USD 19,286	-	-	-	-	USD 12,032	-	-	-	-	-

註一：採權益法計價之被投資公司。

註二：採權益法計價之被投資公司之轉投資公司。

註三：光寶科技公司採權益法計價之被投資公司。

註四：光寶科技公司採權益法計價之被投資公司之轉投資公司。

光寶科技股份有限公司及其轉投資公司  
被投資公司名稱、所在地區...等相關資訊  
民國九十五年度

投資公司	稱被投資公司	稱所	區在	地	主要營業項目	原	始	投	資	金	額	年	底	底	比	率	(%)	持	帳	面	金	額	有	被	投	資	公	司	本	年	度	認	列	之	備	註
光寶科技公司	建興電子科技公司 廣順實業公司 敦南科技公司 力信興業公司 Lite-On International Holding Co., Ltd (BVI) 光寶不動產管理公司 LTC Group Ltd. (BVI) Lite-On Electronics (Thailand) Co., Ltd 敦揚科技公司 龍生工業公司 Lite-On Technology USA, Inc. 源泰投資公司 Maxi Switch, Inc. 力銘科技公司 China Bridge (BVI) Ltd. Lite-On Electronics (Europe) Ltd. Lite-On Technology (Malaysia) Sdn. Bhd. Lite-On Inc. (USA) Lite-On Electronics (HK) Ltd. Lite-On Japan Ltd. Lite-On Overseas Trading Co., Ltd. (原名: G-Prime Computer Co., Ltd. (BVI)) 弘威科技公司 Lite-On Technology International Inc. (USA)	台北市 台北縣 台北市 桃園縣 British Virgin Island 台北市 British Virgin Islands Thailand 高雄市 台北縣 USA 台北市 Arizona USA 新竹縣 British Virgin Islands United Kingdom Penang, Malaysia USA Hong Kong Japan British Virgin Islands 新竹市 CA, USA	光碟機之生產及銷售 模具、橡(塑)膠製品製造及銷售 影像感測器及整流器之製造 電子零組件製造、買賣及進出口貿易 一般投資業 不動產租賃業 一般投資業 LED光電產品之製造及銷售 車用警報器、定速器及廁所用自動送紙器等電子產品之研發、加工、製造及銷售 電腦週邊產品、事務機、數位相機、模具及零件之生產與銷售 一般投資業 一般投資業 資料處理專業零件及產品之製造 液晶電視背光模組轉換器之研發、設計製造與銷售 一般投資業 電源供應器之製造及銷售 顯示器之生產及銷售 光電產品及電源供應器之銷售 LED光電產品之銷售 LED光電產品及電源供應器之銷售 買賣業 汽車零件之製造 市場資訊蒐集及售後服務	\$ 2,453,361 \$ 450,000 1,017,855 1,250,000 USD 237,743 \$ 3,640,745 2,379,575 529,106 1,230,202 997,160 USD 233 \$ 1,027,714 USD 5,687 \$ 437,250 511,160 292,580 433,149 84,640 9,369 13,335 168,947 150,000 95,531	\$ 2,453,361 450,000 1,017,855 1,250,000 USD 237,743 \$ 3,640,745 2,379,575 529,106 1,230,202 997,160 USD 233 \$ 1,027,714 USD 5,687 \$ 437,250 511,160 292,580 433,149 84,640 9,369 13,335 168,947 150,000 95,531	\$ 2,453,361 450,000 1,017,855 1,250,000 USD 237,743 \$ 3,640,745 2,379,575 529,106 1,230,202 997,160 USD 233 \$ 1,027,714 USD 5,687 \$ 437,250 511,160 292,580 433,149 84,640 9,369 13,335 168,947 150,000 95,531	375,643 65,698 79,235 52,680 237,743 111,588 28,650 5,030 54,730 26,727 235 102,771 26 26,500 15,408 5,471 43,000 3,000 20 2,240 5,143 5,000 3,000	51.00 48.73 18.28 20.97 100.00 100.00 100.00 100.00 100.00 30.00 100.00 100.00 100.00 33.13 100.00 100.00 100.00 100.00 100.00 99.99 34.15 100.00 100.00 100.00	\$ 7,104,914 1,585,942 1,480,079 1,268,440 13,782,579 3,835,241 1,964,703 1,366,689 1,287,917 1,063,312 1,015,629 970,580 542,815 509,738 443,785 426,762 304,626 289,884 239,571 185,549 171,043 130,334 115,939	\$ 880,124 1,049,502 1,080,933 337,745 2,416,092 66,727 345,034 63,491 63,405 14,703 177,080 14,911 46,316 397,155 13,568 53,097 6,835 14,857 53,903 32,499 8,664 19,666 4,466	188,264 466,402 176,155 33,394 2,416,092 66,727 345,034 63,491 20,820 4,411 177,080 33,247 46,316 71,726 13,568 53,097 6,835 14,857 53,903 11,134 8,664 19,666 4,466	子公司 子公司 採權益法計價之被投資公司 子公司 子公司 子公司 子公司 採權益法計價之被投資公司 子公司 子公司 子公司 子公司 子公司 採權益法計價之被投資公司 子公司 子公司 採權益法計價之被投資公司 子公司 子公司 子公司 子公司 子公司 子公司																								
光寶科技公司	建興電子科技公司	台北市	光碟機之生產及銷售	\$ 2,453,361	375,643	51.00	\$ 7,104,914	188,264	188,264	子公司																										
	廣順實業公司	台北縣	模具、橡(塑)膠製品製造及銷售	450,000	65,698	48.73	1,585,942	466,402	466,402	子公司																										
	敦南科技公司	台北市	影像感測器及整流器之製造	1,017,855	79,235	18.28	1,480,079	176,155	176,155	採權益法計價之被投資公司																										
	力信興業公司	桃園縣	電子零組件製造、買賣及進出口貿易	-	52,680	20.97	1,268,440	33,394	33,394	子公司																										
	Lite-On International Holding Co., Ltd (BVI)	British Virgin Island	一般投資業	USD 237,743	237,743	100.00	13,782,579	2,416,092	2,416,092	子公司																										
	光寶不動產管理公司	台北市	不動產租賃業	\$ 3,640,745	111,588	100.00	3,835,241	66,727	66,727	子公司																										
	LTC Group Ltd. (BVI)	British Virgin Islands	一般投資業	2,379,575	28,650	100.00	1,964,703	345,034	345,034	子公司																										
	Lite-On Electronics (Thailand) Co., Ltd	Thailand	LED光電產品之製造及銷售	529,106	5,030	100.00	1,366,689	63,491	63,491	子公司																										
	敦揚科技公司	高雄市	車用警報器、定速器及廁所用自動送紙器等電子產品之研發、加工、製造及銷售	1,230,202	54,730	100.00	1,287,917	63,405	63,405	子公司																										
	龍生工業公司	台北縣	電腦週邊產品、事務機、數位相機、模具及零件之生產與銷售	997,160	26,727	30.00	1,063,312	14,703	14,703	採權益法計價之被投資公司																										
	Lite-On Technology USA, Inc.	USA	一般投資業	USD 233	235	100.00	1,015,629	177,080	177,080	子公司																										
	源泰投資公司	台北市	一般投資業	\$ 1,027,714	102,771	100.00	970,580	14,911	14,911	子公司																										
	Maxi Switch, Inc.	Arizona USA	資料處理專業零件及產品之製造	USD 5,687	26	100.00	542,815	46,316	46,316	子公司																										
	力銘科技公司	新竹縣	液晶電視背光模組轉換器之研發、設計製造與銷售	\$ 437,250	26,500	33.13	509,738	397,155	397,155	子公司																										
	China Bridge (BVI) Ltd.	British Virgin Islands	一般投資業	511,160	15,408	100.00	443,785	13,568	13,568	子公司																										
	Lite-On Electronics (Europe) Ltd.	United Kingdom	電源供應器之製造及銷售	292,580	5,471	100.00	426,762	53,097	53,097	子公司																										
	Lite-On Technology (Malaysia) Sdn. Bhd.	Penang, Malaysia	顯示器之生產及銷售	433,149	43,000	100.00	304,626	6,835	6,835	子公司																										
	Lite-On Inc. (USA)	USA	光電產品及電源供應器之銷售	84,640	3,000	100.00	289,884	14,857	14,857	子公司																										
	Lite-On Electronics (HK) Ltd.	Hong Kong	LED光電產品之銷售	9,369	20	99.99	239,571	53,903	53,903	子公司																										
	Lite-On Japan Ltd.	Japan	LED光電產品及電源供應器之銷售	13,335	2,240	34.15	185,549	32,499	32,499	採權益法計價之被投資公司																										
	Lite-On Overseas Trading Co., Ltd. (原名: G-Prime Computer Co., Ltd. (BVI))	British Virgin Islands	買賣業	168,947	5,143	100.00	171,043	8,664	8,664	子公司																										
	弘威科技公司	新竹市	汽車零件之製造	150,000	5,000	100.00	130,334	19,666	19,666	子公司																										
	Lite-On Technology International Inc. (USA)	CA, USA	市場資訊蒐集及售後服務	95,531	3,000	100.00	115,939	4,466	4,466	子公司																										

(接次頁)

(承前頁)

投資公司名稱	稱被投資公司名稱	所在地	主要營業項目	原年年初	投資金	額年	底	比	率	(%)	持	有	被	投	資	公	司	本	年	度	認	列	之	備	註				
				始	年	年	年	年	年	年	年	年	年	年	年	年	年	年	年	年	年	年	年	年	年	年			
				年	年	年	年	年	年	年	年	年	年	年	年	年	年	年	年	年	年	年	年	年	年	年			
Lite-On International Holding Co., Ltd. (BVI)	GVC Subic Corp.	Subic Bay Freeport Zone	租賃業	PHP 175,000	PHP 175,000	1,001	100.00	100.00	\$	85,454	(\$ 8,762)	(\$ 8,762)	8,762	子公司															
	寶磁精密工業公司	台北縣	模具之製造買賣	\$ 25,440	\$ 25,440	2,545	50.90	50.90		61,974	( 18,556)	( 18,556)	9,443	子公司															
Lite-On USA Holding Co., Ltd.	光寶匯才公司	台北縣	資訊委外服務業系統整合	35,077	35,077	3,332	98.00	98.00		45,203	( 16,450)	( 16,450)	16,121	子公司															
	光寶匯才公司	Eindhoven, Netherlands	市場資訊蒐集及售後服務	654	654	18	100.00	100.00		2,785	( 1,712)	( 1,712)	1,712	子公司															
Lite-On USA Holding Co., Ltd.	傑群科技公司	台北市	IC設計	152,000	152,000	5,700	100.00	100.00		1,193	( 182)	( 182)	182	子公司															
	Lite-On Peripherals (HK) Ltd.	Hong Kong, Kowloon	一般投資業	HKD 78,010	HKD 78,010	78,010	100.00	100.00		-	-	-	47,015	子公司															
Lite-On USA Holding Co., Ltd.	Maxtech Holding, Inc.	CA, USA	電腦週邊產品之銷售	100,320	100,320	3,000	75.00	75.00		-	-	-	-	子公司															
	Silitek Corporation (Malaysia) Sdn. Bhd.	Pulau Pinang, Malaysia	電腦週邊設備及零件等之製造	MYD 27,000	MYD 27,000	30,500	100.00	100.00		-	-	-	-	子公司															
Lite-On USA Holding Co., Ltd.	GIGA-Radio Communication (BVI) Co., Ltd.	British Virgin Islands	一般投資業	-	-	287,807	-	-		-	-	10	10	子公司															
	Lite-On Precision Industry S.R.O.	Czech	電腦機殼之製造買賣	-	-	209,091	-	-		-	-	60	60	子公司															
Lite-On USA Holding Co., Ltd.	G-Tech Corp. Ltd. (BVI)	British Virgin Islands	電腦機殼之買賣	-	-	USD 371,980	-	-		-	-	-	-	子公司															
	Lite-On Peripherals Pte. Ltd. (Singapore)	Henderson Ind. Part Singapore	各種電腦附件之製造及供應	-	-	USD 29,650	-	-		-	-	-	-	子公司															
Lite-On USA Holding Co., Ltd.	G-Com (BVI) Technology Ltd.	British Virgin Islands	一般投資業	-	-	\$ 318,793	-	-		-	-	-	-	子公司															
	Lite-On Enclosure USA Inc.	CA, USA	電腦機殼之買賣	-	-	31,737	-	-		-	-	-	-	子公司															
Lite-On USA Holding Co., Ltd.	LTC International (L) Bhd.	Malaysia	電腦週邊產品之買賣	USD 250	USD 250	250	100.00	100.00		USD 29,510	USD 29,083	USD 29,083	-	孫公司															
	ColorBox(L) Bhd.	Malaysia	多功能事務機之買賣	USD 10	USD 10	10	100.00	100.00		USD 5,234	USD 5,228	USD 5,228	-	孫公司															
Lite-On USA Holding Co., Ltd.	Lite-On China Holding Co., Ltd.	British Virgin Islands	電腦機殼之買賣	USD 231,412	USD 124,468	231,412	100.00	100.00		USD 375,587	USD 49,749	USD 49,749	-	孫公司															
	Lee-Nel Ltd. (BVI)	British Virgin Islands	電腦機殼之買賣	USD 14,944	USD 17,194	14,944	100.00	100.00		USD 487	USD 20	USD 20	-	孫公司															
Lite-On USA Holding Co., Ltd.	Lite-On Automotive International (Cayman) Co., Ltd.	Cayman	一般投資業	USD 3,700	USD 3,700	3,700	100.00	100.00		USD 3,120	(USD 580)	(USD 580)	-	孫公司															
	Lite-On USA Holding Co., Ltd.	British Virgin Islands	一般投資業	-	-	USD 23,500	-	-		-	-	(USD 2,354)	-	已清算															
Lite-On USA Holding Co., Ltd.	Dighome Ltd	Malaysia	管理顧問	-	-	USD 10	-	-		-	-	(USD 3)	-	已清算															
	Lite-On Technology USA, Inc.	British Virgin Islands	一般投資業	-	-	USD 23,500	-	-		-	-	USD 2,898	-	曾孫公司															
Lite-On USA Holding Co., Ltd.	光寶電子(東莞)公司	廣東省東莞市	生產電子原件相關附產品	USD 18,000	USD 18,000	-	100.00	100.00		USD 13,680	(RMB 7,715)	(RMB 7,715)	-	曾孫公司															
	源興電腦科技(東莞)公司	廣東省東莞市	顯示器之生產及銷售	USD 11,558	USD 11,558	-	100.00	100.00		USD 10,871	(RMB 10,490)	(RMB 10,490)	-	曾孫公司															
Lite-On USA Holding Co., Ltd.	光寶通信(廣州)公司	廣東省廣州市	移動通信終端設備之製造及銷售	USD 11,487	USD 11,487	-	100.00	100.00		USD 9,464	(RMB 19,371)	(RMB 19,371)	-	曾孫公司															
	光寶電子通訊(廣州)公司	廣東省廣州市	移動通信終端設備之製造及銷售	USD 13,390	USD 13,390	-	100.00	100.00		USD 12,895	(RMB 5,702)	(RMB 5,702)	-	曾孫公司															
Lite-On USA Holding Co., Ltd.	光寶電子(廣州)公司	廣東省廣州市	生產電子元件相關附產品	USD 1,740	USD 1,740	-	100.00	100.00		USD 1,768	(RMB 196)	(RMB 196)	-	曾孫公司															
	光寶電子(天津)公司	河北省天津市	代工生產光電產品	USD 29,500	USD 29,500	-	100.00	100.00		USD 36,295	(RMB 16,307)	(RMB 16,307)	-	曾孫公司															
Lite-On USA Holding Co., Ltd.	東莞電子電腦公司	廣東省東莞市	電腦機殼之製造與買賣	USD 12,600	USD 12,600	-	100.00	100.00		USD 15,988	(RMB 49,235)	(RMB 49,235)	-	曾孫公司															
	G&W Technology (BVI) Ltd.	British Virgin Islands	購買土地及廠房	USD 4,513	USD 4,513	4,500	50.00	50.00		USD 5,101	(USD 92)	(USD 92)	-	曾孫公司															
Lite-On USA Holding Co., Ltd.	Funbo Enterprises Ltd (HK)	Hong Kong	代工生產光電產品	HKD 500	HKD 500	500	100.00	100.00		USD 246	(HKD 309)	(HKD 309)	-	曾孫公司															
	光寶科技(廣州)公司	廣東省廣州市	電腦機殼之製造與買賣	USD 24,438	USD 24,438	-	100.00	100.00		USD 30,885	(RMB 48,194)	(RMB 48,194)	-	曾孫公司															
Lite-On USA Holding Co., Ltd.	I-Solutions Limited	British Virgin Islands	專業電子產品製造代工	USD 1,500	USD 1,500	1,500	100.00	100.00		USD 20,946	(USD 14,168)	(USD 14,168)	-	曾孫公司															
	Lite-On Electronics Co., Ltd. (HK)	Hong Kong	受託經營光寶電子(東莞)公司	USD 5,940	USD 5,940	136,439	100.00	100.00		USD 14,403	(HKD 67,047)	(HKD 67,047)	-	曾孫公司															

(接次頁)

(承前頁)

投資公司名稱	稱被投資公司名稱	所在地	主要營業項目	原 始 投 資 金 額	年 底 股 數 ( 千 股 )	底 比 率 ( % )	持 股 面 金 額	有 被 投 資 公 司 本 年 度 損 益	本 年 度 認 列 之 損 益	備 註
Lite-On Peripherals Pte. Ltd. (Singapore)	Lite-On Peripherals Pte. Ltd. (Singapore)	Henderson Ind. Park Singapore	各種電腦附件之製造及供應	USD 29,650	51,777	100.00	USD 87,383	SGD 22,930	\$ -	曾孫公司
G-Com (BVI) Technology Ltd.	G-Com (BVI) Technology Ltd.	British Virgin Islands	一般投資業	\$ -	9,800	100.00	USD 17,350	RMB 3,715	-	曾孫公司
旭基公司	旭基公司	Kowloon, Hong Kong	橡(塑)膠製品及電腦週邊之製造	HKD 68,430	68,430	100.00	USD 17,119	RMB 50,933	-	曾孫公司
光寶(廣州)計算機科技公司	光寶(廣州)計算機科技公司	廣東省廣州市	資訊委外服務,集團全球通訊網絡整合	USD 2,344	-	100.00	USD 2,565	RMB 1,814	-	曾孫公司
東莞致通電腦公司	東莞致通電腦公司	廣東省東莞市	資訊產品之製造及銷售	USD 695	-	100.00	USD 22,779	RMB 48,693	-	註三
全福通訊電子(東莞)公司	全福通訊電子(東莞)公司	廣東省東莞市	通訊產品之製造及買賣	USD 4,750	-	-	USD 1,799	USD 311	-	已清算
G&W Technology (BVI) Ltd.	G&W Technology Ltd.	Hong Kong	租賃業	USD 65	500	100.00	USD 1,799	USD 311	-	曾孫公司
Lite-On Peripherals Pte. Ltd. (Singapore)	旭麗電子(東莞)公司	廣東省東莞市	從事經營總線之生產及銷售業務	USD 3,500	-	100.00	SGD 16,350	RMB 83,354	-	曾孫公司
旭麗電子(廣州)公司	旭麗電子(廣州)公司	廣東省廣州市	從事經營印表機及掃瞄器之生產及銷售業務	USD 21,600	-	100.00	SGD 113,146	RMB 576,810	-	曾孫公司
G-Tech USA, Inc.	G-Tech USA, Inc.	CA, USA	系統產品之組裝生產	USD 19,849	10	100.00	SGD 5,656	USD 57	-	曾孫公司
光寶科信息技術(北京)公司	光寶科信息技術(北京)公司	河北省北京市	從事消費性電子產品及其軟體之研發、生產、加工及銷售	USD 1,260	-	100.00	SGD 2,161	(SGD 5)	-	第三季已清算結束
東莞旭福電腦公司	東莞旭福電腦公司	廣東省東莞市	系統產品之生產及銷售	HKD 35,000	-	20.71	RMB 40,600	-	-	曾孫公司
G-Com (BVI) Technology Ltd.	東莞致通電腦公司	廣東省東莞市	通訊產品之製造及銷售	USD 9,800	-	-	USD 214	RMB 48,693	-	註二及註三
Loe-Nel Ltd. (BVI)	Natsteel Electronic Systems S.A. De C.V.	Mexico	電腦機殼之製造與買賣	USD 14,994	139,552	100.00	USD 214	MXN 1,890	-	曾孫公司
Lite-On Automotive International (Cayman) Co., Ltd.	光寶(廣州)汽車電子公司	廣東省廣州市	汽車零組件之製造	USD 8,000	-	100.00	USD 3,120	(RMB 4,577)	-	曾孫公司
Lite-On Technology USA, Inc.	Lite-On Trading USA, Inc.	California USA	3C產品及光電產品等之銷售	USD 12,000	120	100.00	USD 18,853	USD 18,853	-	孫公司
Lite-On Technology International Inc.(USA)	Lite-On Service USA, Inc.	California USA	3C產品及光電產品等之售後服務	USD 1,000	10	100.00	USD 1,305	USD 1,305	-	孫公司
Lite-On Technology (Europe) B.V.	Lite-On S & D Inc.	California USA	3C產品及光電產品等之銷售	USD 3,500	3,500	100.00	USD 3,651	USD 3,651	-	孫公司
	Lite-On Mexico S.A. De C.V.	BC, Mexico	系統產品之生產及銷售	USD 5	49.5	99.99	USD 312	(MXN 205)	-	孫公司
	Silitek Netherlands B.V.	Netherlands	提供銷售支援服務	EUR 20	-	-	-	(EUR 4)	-	已清算
	Lite-On Enclosure Netherlands B.V.	Netherlands	電腦機殼之製造買賣	\$ -	3,146	-	-	-	-	已清算
LTC Group Ltd. (BVI)	Lite-On Precision Industry S.R.O.	Czech	電腦機殼之製造買賣	353,500	209,091	100.00	EUR 60	CZK 5,372	-	孫公司(清算中)
	Titanic Capital Services Ltd.	British Virgin Islands	一般投資業	819,662	819,662	100.00	USD 67,264	USD 6,791	-	孫公司
	Lite-On Technology Mexico S.A. De C.V.	BC, Mexico	顯示器之生產及銷售	51,180	51,180	99.99	USD 1,286	(MXN 88)	-	孫公司
	LTC International Ltd.	British Virgin Islands	系統產品生產及銷售	485,514	9,150	100.00	USD 15,229	USD 586	-	孫公司
	Great Adelphi International Ltd.	British Virgin Islands	系統產品之生產及銷售	USD 6,000	6,000	100.00	USD 4,462	(USD 73)	-	孫公司
Titanic Capital Services Ltd.	東莞旭福電腦公司	廣東省東莞市	系統產品之生產及銷售	USD 2,225	-	79.29	USD 23,350	RMB 73,325	-	曾孫公司

(接次頁)





(承前頁)

投資公司名稱	稱被投資公司名稱	所在地	主要營業項目	原始投資金額	年底股數	年底比率(%)	持帳面金額	有被投資公司本年度損益	本年度認列之損益	備註
Silitech Technology Corp. Ltd.	旭榮電子(深圳)公司	廣東省深圳市	從事經營橡膠配件及印表機之零配件滾輪產銷業務	RMB 37,131	-	100.00	RMB 156,505	RMB 93,857	\$	來孫公司
旭盈公司	旭盈公司	Hong Kong	電鍍	RMB 5,939	4,752	55.00	RMB 5,215	(RMB 2,642)	-	來孫公司
麥巨達實業公司	麥巨達實業公司	Hong Kong	電鍍	RMB 16,679	13,100	100.00	RMB 12,239	(RMB 1,222)	-	來孫公司
旭盈表面處理(深圳)公司	旭盈表面處理(深圳)公司	廣東省深圳市	電鍍	RMB 3,983	-	100.00	RMB 3,806	(RMB 1,777)	-	來孫公司
China Bridge (BVI) Ltd.	Zhong Bao Holdings (China) Ltd.	British Virgin Islands	一般投資業	USD 16,533	16,533	100.00	USD 13,313	(USD 538)	-	孫公司
中寶科技(中國)公司	Lite-On Technology (China) Inc.	Samoa	諮詢服務及代理銷售業務	USD 0,001	-	-	-	USD 48	-	已清算
Zhong Bao Holdings (China) Ltd.	中寶科技(中國)公司	江蘇省無錫市	投資控股、諮詢服務、代理銷售業務	USD 15,363	8,125	100.00	USD 13,313	(RMB 4,564)	-	曾孫公司
中寶科技(中國)公司	中寶通運(無錫)公司	江蘇省無錫市	從事裝配與銷售電源供應器、變流器、印表機、顯示器、掃描器等業務	USD 1,160	-	100.00	RMB 30,654	RMB 5,738	-	玄孫公司
無錫光豐光電公司	無錫光豐光電公司	江蘇省無錫市	生產加工及銷售光電產品	USD 3,500	1,750	100.00	RMB 6,273	(RMB 9,195)	-	玄孫公司
光寶匯才資訊服務公司	Lite-On ECO Corp. (BVI)	British Virgin Islands	一般投資業	USD 1,120	1,876	100.00	\$ 67,792	USD 148	-	孫公司
Lie-On ECO Corp. (BVI)	光寶(上海)信息科技公司	江蘇省上海市	資訊軟體服務業	USD 856	856	100.00	註一	RMB 74	-	曾孫公司
源泰投資公司	騰威投資公司	台北市	房地出租	\$ 131,000	\$ 131,000	-	-	\$ 6,593	-	已清算
敦揚科技公司	Lie-On Automotive Electronics (Europe) BV at Epe	荷蘭	買賣經營汽車用及其他電子產品	EUR 1,090	24	100.00	20,082	( 9,004)	-	孫公司
光寶匯才資訊服務公司	Lie-On Automotive (Samoa) Co.	薩摩亞	一般投資業	USD 1,275	1,275	100.00	40,872	1,076	-	孫公司
Lie-On ECO Corp. (BVI)	Lie-On Automotive Holdings (Samoa) Co.	薩摩亞	一般投資業	USD 5,001	5,001	100.00	180,179	11,315	-	孫公司
源泰投資公司	Lie-On Automotive (Hong Kong) Co.	香港	買賣經營汽車用及其他電子產品	USD 101	110	100.00	3,106	8	-	孫公司
敦揚科技公司	Lie-On (North America) Inc.	美國	買賣經營汽車用及其他電子產品	USD 600	600	100.00	8,141	( 416)	-	孫公司
Lie-On Automotive Holdings (Samoa) Co.	敦揚科技(無錫)公司	江蘇省無錫市	電子產品之加工、製造及銷售	USD 5,000	5,000	100.00	USD 5,502	USD 379	-	曾孫公司
Lie-On Automotive Electronics (Europe) BV at Epe	Lie-On Automotive Electronics (Europe) Limited	英國	買賣經營汽車用及其他電子產品	GBP 100	100	100.00	註一	(EUR 170)	-	曾孫公司
力信興業公司	Eagle Rock Investment Ltd.	British Virgin Islands	進出口貿易、控股買賣不動產、代理等業務	\$ 723,997	20,385	100.00	\$ 1,628,755	\$ 29,417	-	孫公司
力信興業公司	Li Shin International Enterprise Corp.	British Virgin Islands	生產銷售各種電腦、電子、家用變壓器、開關式電源供應器	219,729	6,748	100.00	753,151	98,224	-	孫公司
力銘科技公司	力銘科技公司	新竹縣	生產銷售各種電子零件、電子材料及電器	241,500	19,600	24.50	370,107	397,155	-	孫公司
振維電子公司	振維電子公司	桃園縣	生產銷售各種電線電纜及其連接器與零組件	106,050	8,168	20.46	136,901	110,434	-	採權益法計價之被投資公司之關聯
Chear Mine Electronic (M) Sdn. Bhd.	Chear Mine Electronic (M) Sdn. Bhd.	Penang, Malaysia	進出口貿易、製造、控股買賣不動產、代理等業務	17,297	560	7.50	3,452	( 737)	-	孫公司

(接次頁)

(承前頁)

投資公司名稱	被投資公司名稱	所在地	主要營業項目	原本年	投資	資	額	年	底	底	底	持	有	被	投	資	公	司	本	年	度	認	列	之	備	註	
				始	底	金	年	底	底	比	率	(%)	帳	面	金	額	本	年	度	損	益	損	益	損	益		
				年	年	年	年	年	年	率	(%)	面	面	面	面	面	面	面	面	面	面	面	面	面	面	面	
	Forigoood Electronic Ltd.	香港九龍	進出口貿易、製造、控投買賣不動產、代理等業務	\$ 8,656	\$ 8,656	\$ 8,656	8,656	600	5.00	5.00	5.00	\$ 2,666	\$ 2,666	\$ 689	\$ 689	-	-	-	-	-	-	-	-	-	-	-	孫公司
	Canfield Ltd.	Apia, Samoa	進出口貿易、製造、控投買賣不動產、代理等業務	8,757	8,757	8,757	8,757	200	33.33	33.33	33.33	2,608	2,608	2,019	2,019	-	-	-	-	-	-	-	-	-	-	-	採權益法計價之被投資公司之曾孫公司
Eagle Rock Investment Ltd.	蘇州福泰電子公司	江蘇省吳江市	生產銷售各種電腦、電子、通訊、家用變壓器、電子、電感器、電源轉換器、開關式電源供應器等新型電子元件及週邊配套材料	USD 6,800	USD 6,800	USD 6,800	6,800	-	100.00	100.00	100.00	USD 12,608	USD 12,608	USD 133	USD 133	-	-	-	-	-	-	-	-	-	-	-	曾孫公司
	惠州市力信電子公司	廣東省惠州市	生產銷售各種電腦、電子、家用變壓器及週邊配套材料	USD 4,000	USD 4,000	USD 4,000	4,000	-	100.00	100.00	100.00	USD 16,176	USD 16,176	USD 1,067	USD 1,067	-	-	-	-	-	-	-	-	-	-	-	曾孫公司
	蘇州力信電子公司	江蘇省吳江市	生產銷售各種電腦、電子、通訊、家用變壓器、電感器、電源轉換器、開關式電源供應器等新型電子元件及週邊配套材料	USD 14,900	USD 9,500	USD 9,500	9,500	-	100.00	100.00	100.00	USD 16,099	USD 16,099	USD 358	USD 358	-	-	-	-	-	-	-	-	-	-	-	曾孫公司
	惠州富泰電子公司	廣東省惠州市	生產銷售各種電腦、電子、家用變壓器及週邊配套材料	USD 65	USD 65	USD 65	65	-	100.00	100.00	100.00	USD 2,875	USD 2,875	USD 379	USD 379	-	-	-	-	-	-	-	-	-	-	-	曾孫公司
	淮安力信科技公司	江蘇省淮安市	生產銷售各種電腦、電子、通訊、家用變壓器、電感器、電源轉換器、開關式電源供應器等新型電子元件及週邊配套材料	USD 1,200	-	-	-	-	100.00	100.00	100.00	USD 934	USD 934	USD 293	USD 293	-	-	-	-	-	-	-	-	-	-	-	曾孫公司
Li Shin International Enterprise Corp.	Forigoood Electronic Ltd.	香港九龍	進出口貿易、製造、控投買賣不動產、代理等業務	USD 3,211	USD 3,211	USD 3,211	3,211	11,400	95.00	95.00	95.00	USD 1,554	USD 1,554	USD 21	USD 21	-	-	-	-	-	-	-	-	-	-	-	孫公司
	Chear Mine Electronic (M) Sdn. Bhd.	Penang Malaysia	進出口貿易、製造、控投買賣不動產、代理等業務	USD 2,334	USD 2,334	USD 2,334	2,334	6,908	92.50	92.50	92.50	USD 1,306	USD 1,306	USD 23	USD 23	-	-	-	-	-	-	-	-	-	-	-	孫公司
力銘科技公司	Lough Technology Co., Ltd.	Negare Brunei Darussalam	進出口貿易及銷售液晶電視	\$ 132,440	\$ 63,781	\$ 63,781	63,781	4,100	100.00	100.00	100.00	\$ 185,777	\$ 185,777	\$ 67,585	\$ 67,585	-	-	-	-	-	-	-	-	-	-	-	孫公司
Loagh Technology Co., Ltd.	力銘電子(蘇州)公司	江蘇省吳江市	背光模組轉換器 生產銷售新型電子元件(光電子器件)	USD 4,100	USD 2,000	USD 2,000	2,000	-	100.00	100.00	100.00	USD 5,486	USD 5,486	USD 1,578	USD 1,578	-	-	-	-	-	-	-	-	-	-	-	玄孫公司

註一：因認列被投資公司之投資損失致長期股權投資產生貸方餘額，帳列其他負債項下。

註二：G-Com (BVI) Technology Ltd.於九十五年第二季時移轉至 Lite-On China Holding Co., Ltd.之下。

註三：經組織重鑿後，東莞致通電腦公司現為曾孫公司。

註四：於九十五年十二月三十一日被 Lite-On Electronics (Europe)吸收合併。

光寶科技股份有限公司及其轉投資公司  
大陸投資資訊

民國九十五年 度

附表十

單位：新台幣及外幣千元

投資公司名稱	大陸被投資公司名稱	主要營業項目	實收資本額 (註四)	投資方式	本年初自 台灣匯出 投資金額 (註四)	本年年 度匯出 投資金額 (註四)	匯出 金額	收或 出	回本 回投資 金額 (註四)	年 底自 台灣 匯出 投資 金額 (註四)	本公司 直接或 間接 持有 之比例	本 年 度 認 列 損 益 (註五)	年 底 帳 面 價 值 (註四)	投 資 已 匯 回 本 年 底 止 投資 收益
光寶科技	源興電腦科技(東莞)公司	從事生產及銷售顯示器基板及顯示器	\$ 534,574 (USD 16,400)	註二	\$ 927,976 (USD 28,469)	\$ -	\$ -	\$ -	\$ 927,976 (USD 28,469)	100.00%	\$ 42,873 (RMB 10,490)	\$ 328,079 (USD 10,065)	\$ -	
	東莞旭福電腦公司	從事生產及銷售系統產品	657,858 (HKD 156,928)	註三	72,526 (USD 2,225)	-	-	-	(USD 72,526) (USD 2,225)	100.00%	299,679 (RMB 73,325)	761,117 (USD 23,350)	-	
	光寶電子(天津)公司	生產及銷售光電產品、電源供應器、變壓器半導體元件、半成品系統及相關產品機器之諮詢服務	961,582 (USD 29,498)	註一	961,852 (USD 29,498)	-	-	-	(USD 961,852) (USD 29,498)	100.00%	66,647 (RMB 16,307)	1,221,861 (USD 37,485)	-	
	光寶電子(東莞)公司	生產及銷售交換式電源供應器及其他電源供應器	762,746 (USD 23,400)	註一	586,728 (USD 18,000)	176,018 (USD 5,400)	-	-	(USD 762,746) (USD 23,400)	100.00%	( 31,531) (RMB 7,715)	436,037 (USD 13,377)	-	
	光寶電子(廣州)公司	生產及銷售交換式電源供應器及其他電源供應器	56,717 (USD 1,740)	註三	56,717 (USD 1,740)	-	-	-	(USD 56,717) (USD 1,740)	100.00%	( 801) (RMB 196)	57,760 (USD 1,772)	-	
	旭麗電子(東莞)公司	從事經營鍵盤之生產及銷售業務	114,086 (USD 3,500)	註二	114,086 (USD 3,500)	-	-	-	(USD 114,086) (USD 3,500)	100.00%	( 19,164) (RMB 4,689)	347,876 (SGD 16,350)	-	
	旭麗電子(廣州)公司	從事印表機及掃描器之生產及銷售	1,193,014 (USD 36,600)	註二	704,074 (USD 21,600)	-	-	-	(USD 704,074) (USD 21,600)	100.00%	485,462 (RMB 118,782)	2,407,385 (SGD 113,146)	-	
	中寶科技(中國)公司	投資控股、諮詢服務、代理銷售等業務	538,910 (USD 16,533)	註二	264,843 (USD 8,125)	237,397 (USD 7,283)	-	-	(USD 502,240) (USD 15,408)	100.00%	( 18,653) (RMB 4,564)	433,951 (USD 13,313)	-	
	NPG Display Ltd.	生產及銷售彩色顯示器	241,210 (USD 7,400)	註二	72,363 (USD 2,220)	-	-	-	(USD 72,363) (USD 2,220)	30.00%	2,365 (USD 73)	81,536 (USD 2,501)	-	
	東莞致通電腦公司	通訊產品之製造及銷售業務	331,501 (USD 10,170)	註二	319,441 (USD 9,800)	-	-	-	(USD 319,441) (USD 9,800)	100.00%	199,008 (RMB 48,693)	708,018 (USD 21,721)	-	
	上海全景技術公司	數字化產品之設計、研究、開發、製作及銷售	167,641 (USD 5,143)	註二	97,788 (USD 3,000)	-	-	-	(USD 97,788) (USD 3,000)	16.67%	-	103,630 (RMB 24,830)	-	
	顯明信息科技公司	多媒體產品之設計及應用軟件之生產及銷售	973,910 (RMB 233,350)	註二	19,558 (USD 600)	-	-	-	(USD 19,558) (USD 600)	2.13%	-	19,525 (USD 599)	-	
	光寶(廣州)汽車電子公司	汽車零件之製造	\$ 120,605 (USD 3,700)	註二	\$ -	\$ 120,605 (USD 3,700)	\$ -	\$ -	(USD 120,605) (USD 3,700)	100.00%	( \$ 18,706) (RMB 4,577)	\$ 101,700 (USD 3,120)	\$ -	

( 接次頁 )

(承前頁)

投資公司名稱	大陸被投資公司名稱	主要營業項目	實收資本額 (註四)	投資方式	本年初自台灣匯出累積投資金額 (註四)	本年年初匯出累積投資金額 (註四)	本年年末匯出金額 (註四)	匯出或收回 (註四)	本年年末自台灣匯出累積投資金額 (註四)	底本公司直接或間接之持股比例	本年年末直接投資損益 (註五)	列年帳面價值 (註四)	年底投資價值 (註四)	截至本年底止已匯回投資收益
	光寶通信(廣州)公司	移動通信終端設備、新型電子元器件、軟件產品等之研究、開發、製造及銷售	\$ 417,426 (USD 12,806)	註二	\$ 378,472 (USD 11,611)	\$ 39,061 (USD 1,199)	\$ -	\$ 417,541 (USD 12,810)	100.00%	(\$ 79,169) (RMB 19,371)	\$ 305,229 (USD 9,364)	\$ -		
	東莞致元電腦公司	電腦機殼之製造與銷售	421,298 (HKD 100,498)	註二	374,854 (USD 11,500)	-	-	374,854 (USD 11,500)	100.00%	201,223 (RMB 49,235)	422,803 (USD 12,971)	-		
	光寶科技(廣州)公司	電腦機殼之製造與銷售	840,977 (USD 25,800)	註二	840,977 (USD 25,800)	-	-	840,977 (USD 25,800)	100.00%	196,969 (RMB 48,194)	978,662 (USD 30,024)	-		
	光寶電子通訊(廣州)公司	移動通信終端設備、新型電子元器件、軟件產品等之研究、開發、製造及銷售	437,764 (USD 13,430)	註二	437,764 (USD 13,430)	-	-	437,764 (USD 13,430)	100.00%	(23,304) (RMB 5,702)	406,505 (USD 12,471)	-		
	中寶運通(無錫)公司	從事裝配與銷售電源供應器、變流器、印表機、顯示器、掃描器等業務	146,682 (USD 4,500)	註二	110,012 (USD 3,375)	-	-	110,012 (USD 3,375)	100.00%	23,451 (RMB 5,738)	127,938 (RMB 30,654)	-		
	無錫光寶光電公司	生產加工及銷售光電產品	57,043 (USD 1,750)	註二	114,086 (USD 3,500)	-	-	114,086 (USD 3,500)	100.00%	(37,580) (RMB 9,195)	26,181 (USD 6,273)	-		
	光寶(廣州)計算機科技公司	資訊委外服務、集團全球通訊網路整合	41,397 (USD 1,270)	註二	-	76,402 (USD 2,344)	-	76,402 (USD 2,344)	100.00%	7,414 (RMB 1,814)	77,644 (USD 2,382)	-		

本年底累計自台灣匯出經核准投資金額 (註四)	\$7,532,251 (USD231,079) (註六)
經核准投資金額 (註四)	\$10,132,630 (USD310,855) (註七)
經濟部投資審議會依赴大陸地區投資審議會規定投資額	\$14,090,191

註一：經由第三地區匯款投資大陸公司。

註二：透過第三地區投資設立公司再投資大陸公司。

註三：透過轉投資第三地區現有公司再投資大陸公司。

註四：係按九十五年十二月三十一日之匯率 US\$1 = \$32,596、RMB\$1 = \$4,1736 及 SGD\$1 = \$21,2768 換算。

註五：係按九十五年之平均匯率 US\$1 = \$32,5233、RMB\$1 = \$4,0870、SGD\$1 = \$20,5701 換算。

註六：其中含 USD13,160 仟元係全福通訊電子(東莞)公司、光寶科信息技術(北京)公司與致元電腦東莞公司已清算完畢，惟上述公司之投資公司尚未透過盈餘分配方式將金額匯回台灣。

註七：其中含已清算之大陸投資公司致元電腦東莞公司之累計投資金額 USD7,150 仟元。

光寶科技股份有限公司及其轉投資公司  
與大陸投資公司直接或間接經由第三地區事業所發生之重大交易事項暨其價格、收（付）款條件、未實現損益及其他相關資訊  
民國九十五年度

附表十一

單位：新台幣及外幣仟元

公司名稱	交易類型	進金	銷、額	貨交、銷百分比(%)	價格	易付、款期	條、件	應收、金	帳、款百分比(%)	未實現(損)益	備、註
光寶科技公司											
Lite-On Electronics (HK) Ltd.	銷	\$ 1,005,089	1	成本加成	約 90 天	無顯著不同		\$ 362,596	2	\$ 21,130	
中寶運通(無錫)公司	銷	2,709,633	2	成本加成	約 90 天	無顯著不同		1,616,021	10	-	
G-Com (BVI) Technology Ltd.	進	2,567,128	2	成本加成	約 90 天	無顯著不同		-	-	8,348	
Titanic Capital Services Ltd.	進	66,126,018	51	成本加成	約 90 天	無顯著不同		( 3,767,534)	30	( 13,389)	
旭基公司	進	4,532,076	3	成本加成	約 90 天	無顯著不同		( 476,013)	4	8,016	
東莞旭福電腦公司	進	3,274,412	3	成本加成	約 60 天	無顯著不同		-	-	11,889	
光寶科技(廣州)公司	進	201,566	-	成本加成	約 90 天	無顯著不同		( 824,184)	7	58,362	
Lite-On Overseas Trading Co., Ltd. (原名: G-Prime Computer Co., Ltd.(BVI))	進	17,523,265	13	成本加成	約 90 天	無顯著不同		( 4,740,362)	38	3,514	
建興電子科技公司											
LET (HK) Ltd.	進	33,290,774	100	成本加成	30-90 天	無顯著不同		( 2,477,271)	59	25,485	
闕暉實業公司											
旭榮電子(深圳)公司	進	193,305	8	按約定價格	約 90 天	無顯著不同		-	-	21,709	
	銷	135,607	3	-	約 90 天	無顯著不同		36,069	3	1,625	
Silitech Technology Corp. Ltd.	進	1,895,365	73	按約定價格	約 90 天	無顯著不同		( 548,212)	72	-	



光寶科技股份有限公司  
現金明細表  
民國九十五年十二月三十一日

表一

單位：除另予註明者外  
，為新台幣仟元

項 目	期 間	年 利 率 ( % )	金 額
庫存現金			\$ 1,010
支票存款			41
活期存款 (註一)			1,698,664
定期存款	95.02.06-96.07.30	1.3-2.06	<u>19,403,500</u>
合 計			<u>\$21,103,215</u>

註一： 包含31,822仟美元、829,673仟日圓、498仟歐元及14,637仟港幣。

註二： 上述外幣分別按匯率

USD\$1 = \$32.596、JPY\$1 = \$0.2742、EUR\$1 = \$42.9029、HKD\$1 = \$4.1921及GBP\$1 = \$63.9534換算。

光寶科技股份有限公司  
 應收帳款明細表  
 民國九十五年十二月三十一日

表二

單位：新台幣仟元

客 戶 名 稱	金 額
DELL Inc. and its subsidiaries	\$ 4,821,973
HEWLETT-PACKARD CORPORATION and its subsidiaries	1,560,873
鴻海精密工業股份有限公司及其子公司	1,501,942
其他（註）	<u>10,124,573</u>
	18,009,361
減：備抵呆帳	<u>486,148</u>
淨 額	<u>\$ 17,523,213</u>

註：各戶餘額皆未超過本科目餘額百分之五。

光寶科技股份有限公司  
存貨明細表  
民國九十五年十二月三十一日

表三

單位：新台幣仟元

項 目	金 額	市 價 ( 註 一 )
購入成品	\$ 2,596,929	\$ 2,562,988
製 成 品	1,265,369	1,248,831
在 製 品	201,571	201,689
原 物 料	<u>568,811</u>	<u>509,034</u>
合 計	4,632,680	<u>\$ 4,522,542</u>
減：備抵跌價損失（註二）	<u>337,805</u>	
淨 額	<u>\$ 4,294,875</u>	

註一：係重置成本或淨變現價值。

註二：係針對久滯存貨提列之跌價損失。

光寶科技股份有限公司  
採權益法之長期投資變動明細表  
民國九十五年

被投資公司名稱	年稱股	年初數	餘額	增加	本年	減少	投資(損)	重分類	數	帳面價值	年	底	持	股	比例	(%)	金	額	或	市	淨	值	提供	備	註
建輝電子科技公司	371,923,631	\$ 8,112,293	\$ 149,394	-	\$ 1,345,037	\$ 188,264	-	-	-	375,642,867	51.00	13,782,579	\$ 7,104,914	\$ 11,738,840	-	註一									
國鼎實業公司	56,733,991	1,345,897	2,352	-	228,709	460,402	-	-	-	65,697,961	48.73	1,585,942	9,690,491	-	註一										
敦南科技公司	74,749,669	1,286,450	122,124	-	104,650	176,155	-	-	-	79,234,649	18.28	1,480,079	2,590,973	-	註一										
力信興業公司	-	-	1,261,846	-	26,800	33,384	-	-	-	52,680,000	21.02	1,301,196	1,301,196	-	註一										
合計	10,744,640	-	1,335,716	-	1,705,196	864,213	-	-	-	11,439,373	-	28,843,305	\$ 40,882,680	\$ 53,667,279	-										
非上市櫃公司	148,300,000	5,879,056	6,830,789	-	1,343,358	2,416,092	-	-	-	252,169,638	100.00	13,782,579	13,782,579	-	註一										
Lite-On International Holding Co., Ltd.(BVI)	104,650,478	3,768,514	6,901,807	-	66,727	3,835,241	-	-	-	111,558,285	100.00	3,835,241	3,835,241	-	註一										
光寶不動產管理公司	28,650,000	2,097,302	-	116,578	594,211	345,034	-	-	-	28,650,000	100.00	1,964,703	1,964,703	-	註一										
LTC Group Ltd. (BVI)	5,029,845	1,146,870	-	156,328	63,491	1,366,689	-	-	-	5,029,845	100.00	1,366,689	1,366,689	-	註一										
敦南電子(Thailand) Co., Ltd.	-	-	45,142,585	1,237,372	-	(20,820)	9,587,415	-	-	54,730,000	100.00	1,287,917	1,120,068	-	註一										
敦南科技公司	-	-	11,300,000	457,339	-	15,518	15,427,000	-	-	26,727,000	30.00	1,063,312	563,074	-	註一										
龍生工業公司	-	-	235,000	838,549	-	177,080	-	-	-	235,000	100.00	1,015,629	1,015,629	-	註一										
Lite-On Technology USA, Inc.	102,771,370	954,791	170,405	-	121,369	33,247	-	-	-	102,771,370	100.00	970,580	970,580	-	註一										
聯泰投資公司	26,000	481,933	14,566	-	46,316	-	-	-	-	26,000	100.00	542,815	542,815	-	註一										
Mxsi Switch Inc.	-	-	438,012	-	71,726	-	-	-	-	438,012	33.13	509,738	509,738	-	註一										
力務科技公司	8,125,000	191,785	26,500,000	4,380,112	5,422	71,726	-	-	-	26,500,000	100.00	443,785	443,785	-	註一										
China Bridge (BVI) Ltd.	5,470,990	349,634	2,783,000	2,700,990	27,899	15,968	-	-	-	15,408,000	100.00	426,762	426,762	-	註一										
Lite-On Electronics (Europe) Ltd.	43,000,000	292,771	51,930	-	27,899	53,997	-	-	-	5,470,990	100.00	304,626	304,626	-	註一										
Lite-On Technology (Malaysia) Sdn. Bhd.	3,000,000	277,197	-	18,690	-	(6,835)	-	-	-	3,000,000	100.00	289,884	289,884	-	註一										
Lite-On Inc. (USA)	19,998	199,736	-	2,170	14,857	-	-	-	-	19,998	99.99	239,571	239,571	-	註一										
Lite-On Electronics (HK) Ltd.	2,240,000	182,834	-	14,068	53,903	-	-	-	-	2,240,000	34.15	185,549	477,240	-	註一										
Lite-On Japan Ltd.	5,142,962	163,876	-	8,419	11,134	-	-	-	-	5,142,962	100.00	171,043	171,043	-	註一										
Lite-On Overseas Trading Co., Ltd. (原名:G-Prime Computer Co., Ltd. (BVI))	5,000,000	150,000	-	-	-	(19,666)	-	-	-	5,000,000	100.00	130,334	18,585	-	註一										
弘碁科技公司	3,000,000	112,286	-	813	4,466	-	-	-	-	3,000,000	100.00	115,939	115,939	-	註一										
Lite-On Technology International Inc. (USA)	1,000,995	80,040	14,176	-	(8,762)	-	-	-	-	1,000,995	100.00	85,454	85,454	-	註一										
GVC Subic Corp.	2,544,000	70,802	615	-	(9,443)	-	-	-	-	2,544,000	50.90	61,974	61,974	-	註一										
寶盛精密工業公司	9,799,998	35,077	-	6,467,998	5,995	16,121	-	-	-	3,332,000	98.00	45,203	45,203	-	註一										
光寶電子公司	18,151	4,396	228	-	127	(1,712)	-	-	-	18,151	100.00	2,785	2,785	-	註一										
Lite-On Technology (Europe) B.V.	3,000,000	1,375	-	-	(182)	-	-	-	-	3,000,000	75.00	1,193	1,193	-	註一										
傑群科技公司	30,500,000	270,790	-	443	270,790	-	-	-	-	30,500,000	100.00	-	-	-	註一										
Mxstech Holding Inc.	51,776,500	2,469,426	-	51,776,500	2,613,605	143,736	-	-	-	-	-	-	-	-	註一										
Sihtek Corporation (Malaysia) Sdn. Bhd.	-	-	141,417	-	149,193	7,776	-	-	-	-	-	-	-	-	註一										
Lite-On Peripherals Pre. Ltd. (Singapore)	-	-	118,030	-	387,627	47,015	-	-	-	-	-	-	-	-	註一										
Lite-On Precision Industry S.R.O.	78,009,999	222,582	-	78,009,999	387,627	64,637	-	-	-	-	-	-	-	-	註一										
Lite-On Peripherals (HK) Ltd.	9,800,000	527,504	-	9,800,000	592,141	64,637	-	-	-	-	-	-	-	-	註一										
G-Com (BVI) Technology Ltd.	400,000	13,562	-	400,000	13,414	(148)	-	-	-	-	-	-	-	-	註一										
Lite-On Enclosure USA Inc.	542,107	13,536	-	542,107	5,945	(7,591)	-	-	-	-	-	-	-	-	註一										
G-Tech Cop. Ltd. (BVI)	19,000,000	4,383	-	19,000,000	4,383	-	-	-	-	-	-	-	-	-	註一										
Song Cheer International Ltd.	GIGA-Radio Communication (BVI) Co. Ltd.	157	-	11,635,700	167	10	-	-	-	-	-	-	-	-	註一										
GIGA-Radio Communication (BVI) Co. Ltd.	314,996	19,962,213	10,576,457	-	6,178,131	3,494,319	-	-	-	688,445	-	28,843,305	28,843,305	-	註一										
Litegan Industry Co., Ltd. (Thailand) (註四)	-	\$ 30,706,853	\$ 12,412,173	-	\$ 7,883,327	\$ 4,358,534	-	-	-	\$ 688,445	-	\$ 40,882,680	\$ 53,667,279	-	註一										

註一：按經會計師查核之九十五年財務報表計算。

註二：市價係按九十五年十二月三十一日之收盤價；股權淨值主要係依據被投資公司之財務報表及本公司持股比例所計算。

註三：係於本年度中清算。

註四：敦南科技公司與龍生工業公司係自以成本衡量之金融資產—非流動，重分類至採權益法之長期股權投資。

表四

單位：新台幣千元

光寶科技股份有限公司  
備供出售金融資產－非流動變動明細表  
民國九十五年度

單位：新台幣仟元

名 股 票	年 度		初 始		本 年 度		本 年 度		年 底		提供擔保或 質押情形	備 註
	數	額	數	額	數	額	數	額	數	額		
	13,898,961	\$ 678,985	691,528	\$ 189,194	6,949,000	\$ 323,407	\$ 206,386	7,641,489	\$ 751,158	-	-	
晶元光電公司	9,147,568	76,930	-	-	9,147,568	120,748	43,818	-	-	-	-	
菱生精密工業公司	13,858,201	162,880	-	-	-	21,065	( 56,171)	13,858,201	85,644	-	-	
瀚宇彩晶公司	862,500	4,995	85,997	11,644	-	-	40,976	948,497	57,615	-	-	
點晶公司	390,000	4,700	11,767	-	-	3,003	7,897	401,767	9,594	-	-	
佳能企業公司												
		<u>\$ 928,490</u>		<u>\$ 200,838</u>		<u>\$ 468,223</u>		<u>\$ 242,906</u>		<u>\$ 904,011</u>		

首次適用財務會計準則公報第三十四號所產生之影響數

表五

註一：公平價值係指九十五年十二月三十一日之收盤價。

註二：含本年度依照會計準則公報第三十四號所作評價之評價調整金額。

光寶科技股份有限公司  
以成本衡量之金融資產－非流動變動明細表  
民國九十五年年度

單位：新台幣仟元

名	年	初	本	年	增	加	本	年	度	減	少	重	分	年	底	提供擔保或	註
稱	股	帳	股	數	金	額	股	數	數	額	額	類	帳	股	帳	質	備
	數	面	數	數	數	數	數	數	數	數	數	價	面	數	面	押	形
		值										值			價	情	註
																形	
																備	
國內興櫃股票																	
志合電腦公司	6,440,050	\$ 71,905	-	\$ -	6,440,050	\$ 71,905	-	-	-	-	-	-	\$ -	-	-	-	-
智捷科技公司	3,703,000	64,400	-	-	458,062	7,966	-	-	-	79,871	-	-	-	3,244,938	56,434	-	-
		136,305													56,434		
未上市櫃公司																	
龍生工業公司	15,427,000	617,080	-	-	-	-	-	-	-	150,000	-	(15,427,000)	(617,080)	-	-	-	註一
亞太固網寬頻電信公司(原名東森寬頻電信公司)	15,000,000	150,000	-	-	-	-	-	-	-	-	-	-	-	15,000,000	-	-	-
敦揚科技公司	9,587,415	71,365	-	-	-	-	-	-	-	-	-	(9,587,415)	(71,365)	-	-	-	註一
金居開發銅箔公司	1,530,000	45,900	-	-	-	-	-	-	-	-	-	-	-	1,530,000	45,900	-	-
Com2B	5,000,000	19,009	-	-	-	-	-	-	-	-	-	-	-	5,000,000	19,009	-	-
凌耀科技公司	2,167,841	9,581	-	-	-	-	-	-	-	-	-	-	-	2,167,841	9,581	-	-
揚迪科技公司	5,700,000	8,500	-	-	-	-	-	-	-	8,500	-	-	-	5,700,000	-	-	-
星動科技公司	1,500,000	16,875	-	-	-	-	-	-	-	8,438	-	-	-	1,500,000	15,937	-	-
新彩科技公司	1,019,086	1,957	-	-	-	-	-	-	-	1,957	-	-	-	1,019,086	-	-	-
Polit View	200,000	-	-	-	-	-	-	-	-	-	-	-	-	-	-	-	-
麥爾發科技公司	4,355,000	-	-	-	-	-	-	-	-	-	-	-	-	-	-	-	-
Aetas Technology, Inc.	2,127,081	-	-	22,238	-	-	-	-	-	-	-	-	-	2,336,024	22,238	-	-
晶捷科技公司	38,132	-	-	-	-	-	-	-	-	-	-	-	-	-	-	-	-
環華證券金融公司	3,942,456	34,699	-	-	-	-	-	-	-	34,699	-	-	-	-	-	-	-
米迦勒傳播事業公司	1,000,000	10,000	-	-	-	-	-	-	-	10,000	-	-	-	-	-	-	-
世功創業投資公司	1,880,795	8,808	-	-	-	-	-	-	-	8,808	-	-	-	-	-	-	-
民友科技公司	-	-	559	-	-	-	-	-	-	-	-	-	-	559	-	-	註一
		993,774		29,738						222,402			(688,445)		112,665		
長期基金投資																	
開曼群島商中經合基金公司	1,680	61,485	-	-	-	-	-	-	-	1,680	-	-	-	-	-	-	-
中經合全球創業投資海外基金	7,500,000	45,000	-	-	-	-	-	-	-	7,500,000	-	-	-	-	-	-	-
Springboard-Harper Technology Fund (Cayman) Ltd.	16,485	43,527	-	-	-	-	-	-	-	16,485	-	-	-	-	-	-	-
Crystal Internet Venture Fund II	40	32,268	-	-	-	-	-	-	-	40	-	-	-	-	-	-	-
建弘創業投資基金	5,000,000	20,000	-	-	-	-	-	-	-	5,000,000	-	-	-	-	-	-	-

(接次頁)



財務概況

(承前頁)

名稱	年 股 數	初 價 值	本 年 度 增 加 額	本 年 度 減 少 額	重 分 類 年 股 數	分 類 價 值	底 價 值	提供擔保或 質押情形	備 註
全球策略創業投資基金	3,000,000	20,000	-	\$ 20,000	-	-	-	-	-
Global Strategic Investment Inc.	1,800,000	18,140	-	18,140	-	-	-	-	-
APV Technology Partners, L.P.	1,000,000	18,000	-	18,000	-	-	-	-	-
中經合國際創業投資海外基金	1,500,000	15,000	-	15,000	-	-	-	-	-
Dyna Fund International L.P.	1,000,000	9,772	-	9,772	-	-	-	-	-
北京高科技發展基金	13,572	3,502	-	3,502	-	-	-	-	-
NIKKO Pacven Walden Investment Ltd.	3,480	2,638	-	2,638	-	-	-	-	-
Dragon Venture	800,000	314	-	314	-	-	-	-	-
長期基金投資合計		289,646	-	289,646					
合 計		\$ 1,419,725	\$ 29,738	\$ 591,919		( \$ 688,445)	\$ 169,099		

註一：係自以成本衡量之金融資產－非流動，重分類至採權益法之長期股權投資。

註二：係由對 Avamax Corp. 之持股轉換而取得。

光寶科技股份有限公司  
固定資產變動明細表  
民國九十五年

表七

單位：新台幣仟元

	年 初 餘 額	增	加	減	少	重 分 類	年 底 餘 額
成 本							
土 地	\$ 934,375	\$ -	\$ 108,645	\$ -	\$ -	\$ -	\$ 825,730
建 築 物	1,327,721	23,261	290,322	1,094			1,061,754
機 器 設 備	2,066,700	950,103	197,153	73,538			2,893,188
模 具 設 備	596,327	56,039	51,270	115,844			716,940
運 輸 設 備	29,569	-	11,165	( 721 )			17,683
辦 公 設 備	670,130	45,078	123,585	( 7,824 )			583,799
其 他 設 備	581,855	44,174	104,534	52,916			574,411
合 計	<u>6,206,677</u>	<u>\$ 1,118,655</u>	<u>\$ 886,674</u>	<u>\$ 234,847</u>			<u>6,673,505</u>
減：累計折舊							
建 築 物	464,997	\$ 34,143	\$ 105,866	\$ -			393,274
機 器 設 備	1,593,108	304,518	130,340	( 94,831 )			1,672,455
模 具 設 備	467,275	157,079	51,270	( 1,277 )			571,807
運 輸 設 備	26,162	1,432	10,461	( 470 )			16,663
辦 公 設 備	497,043	76,137	121,977	( 7,056 )			444,147
其 他 設 備	443,246	81,574	100,887	24,536			448,469
合 計	<u>3,491,831</u>	<u>\$ 654,883</u>	<u>\$ 520,801</u>	<u>( \$ 79,098 )</u>			<u>3,546,815</u>
累計減損	<u>68,878</u>	<u>\$ -</u>	<u>\$ 3,798</u>	<u>\$ -</u>			<u>65,080</u>
	2,645,968						3,061,610
預付設備款	<u>174,450</u>	<u>\$ 370,102</u>	<u>\$ 51,684</u>	<u>( \$ 297,091 )</u>			<u>195,777</u>
固定資產－淨額	<u>\$ 2,820,418</u>						<u>\$ 3,257,387</u>

光寶科技股份有限公司  
短期借款明細表  
民國九十五年十二月三十一日

表八

單位：新台幣仟元

名	稱	契 約 期 限	年 利 率 ( % )	年 底 餘 額	融 資 額 度
銀行信用借款					
	中國信託商業銀行	95.12.14-96.02.15	5.7505	\$ 2,444,700	3,500,000
	台新銀行	95.12.14-96.03.28	5.67	1,955,760	2,500,000
	永豐銀行(原名:建華銀行)	95.12.20-96.02.15	5.74-5.75	1,140,860	1,173,456
	兆豐商業銀行	95.12.14-96.02.14	5.75	977,880	1,629,800
	台北富邦銀行	95.12.14-96.02.12	5.7611	814,900	1,955,760
	華南商業銀行	95.12.15-96.02.15	5.77	651,920	1,525,000
	匯豐銀行	95.12.15-96.02.15	5.77	651,920	1,206,052
	日盛銀行	95.12.14-96.01.12	5.77	488,940	600,000
	華僑銀行	95.12.20-96.02.15	5.75	488,940	651,920
	合 計			<u>\$ 9,615,820</u>	

光寶科技股份有限公司  
應付帳款明細表  
民國九十五年十二月三十一日

表九

單位：新台幣仟元

名	稱	契 約 期 限	年 利 率 ( % )	年 底 餘 額	融 資 額 度
銀行信用借款					
	中國信託商業銀行	95.12.14-96.02.15	5.7505	\$ 2,444,700	3,500,000
	台新銀行	95.12.14-96.03.28	5.67	1,955,760	2,500,000
	永豐銀行(原名:建華銀行)	95.12.20-96.02.15	5.74-5.75	1,140,860	1,173,456
	兆豐商業銀行	95.12.14-96.02.14	5.75	977,880	1,629,800
	台北富邦銀行	95.12.14-96.02.12	5.7611	814,900	1,955,760
	華南商業銀行	95.12.15-96.02.15	5.77	651,920	1,525,000
	匯豐銀行	95.12.15-96.02.15	5.77	651,920	1,206,052
	日盛銀行	95.12.14-96.01.12	5.77	488,940	600,000
	華僑銀行	95.12.20-96.02.15	5.75	488,940	651,920
	合 計			<u>\$ 9,615,820</u>	

註：各戶餘額皆未超過本科目餘額百分之二。

光寶科技股份有限公司  
應付費用明細表  
民國九十五年十二月三十一日

表十

單位：新台幣仟元

項 目	金 額
應付運費	\$ 336,232
應付獎金	319,348
應付權利金	178,316
應付佣金	49,986
應付勞務費	45,498
其他（註）	<u>878,084</u>
合 計	<u>\$ 1,807,464</u>

註：各項餘額皆未超過本科目餘額百分之二。

光寶科技股份有限公司  
國內有擔保公司債明細表  
民國九十五年十二月三十一日

表十一

單位：除另予註明者外  
，係新台幣仟元

名	稱	受託機構	發行期間	還本付息辦法	年利率(%)	發行總額	已還數額	一年內到期	一年後到期
國內有擔保公司債-A、B、D券 (註)	永豐銀行 (建華銀行)	92.09.25-97.09.25	自發行日起，屆滿第三、四、五 年分別還本30%、30%及 40%，每年付息一次	0-3.05	\$ 1,200,000	\$ 360,000	\$ 360,000	\$ 480,000	
國內有擔保公司債-C、G、J、L、 N券(註)	永豐銀行 (建華銀行)	92.09.25-97.09.25	自發行日起，屆滿第三、四、五 年分別還本30%、30%及 40%，每年付息一次	0-3.05	1,000,000	300,000	300,000	400,000	
國內有擔保公司債-E、F、H、I、 K、M券(註)	永豐銀行 (建華銀行)	92.09.25-97.09.25	自發行日起，屆滿第三、四、五 年分別還本30%、30%及 40%，每年付息一次	0-3.05	1,800,000	540,000	540,000	720,000	
					\$ 4,000,000	\$ 1,200,000	\$ 1,200,000	\$ 1,600,000	



光寶科技股份有限公司  
銷貨收入明細表  
民國九十五年度

表十二

單位：新台幣仟元

項	目	數量(仟台或仟埠)	金	額
LCD 顯示器		10,616	\$	66,902,716
系統產品		80,740		25,869,192
電源供應器		67,340		25,414,322
發光二極體		5,932,915		8,635,963
其他(註)		-		<u>17,598,860</u>
合 計				144,421,053
減：銷貨退回				801,761
銷貨折讓				<u>223,050</u>
淨 額				<u>\$ 143,396,242</u>

註：各項金額皆未超過本科目金額百分之五。

光寶科技股份有限公司  
銷貨成本明細表  
民國九十五年度

表十三

單位：新台幣仟元

項 目	金 額
銷貨成本	
製成品銷貨成本	
年初原物料	\$ 675,684
加：本年度進料	23,208,670
減：出售原料	( 166,150)
盤 虧	( 11,635)
其 他	( 41,160)
年底原物料	( 568,811)
本年度耗用原料	23,096,598
直接人工	35
製造費用	406,928
加工成本	<u>2,578,028</u>
製造成本	26,081,589
加：年初在製品	270,921
本年度進貨	78,430
減：出售在製品	( 207)
其 他	( 59,878)
年底在製品	( 201,571)
製成品成本	26,169,284
加：年初製成品	1,172,844
本年度進貨	4,239,606
減：盤 虧	( 5,642)
其 他	( 106,896)
年底製成品	( 1,265,369)
製成品銷貨成本	<u>30,203,827</u>
購入成品銷貨成本	
年初購入成品	2,124,628
加：本年度購入成品	102,275,850
減：其 他	( 29,974)
盤 虧	( 844)
年底購入成品	( 2,596,929)
購入成品銷貨成本	<u>101,772,731</u>
出售原料成本	166,150
出售在製品成本	<u>207</u>
銷貨成本合計	<u>\$ 132,142,915</u>

光寶科技股份有限公司  
營業費用明細表  
民國九十五年度

表十四

單位：新台幣仟元

項 目	銷 售 費 用	管 理 費 用	研 發 費 用	合 計
薪資支出	\$ 335,699	\$ 934,100	\$ 1,075,992	\$ 2,345,791
進出口費用	1,977,746	100,779	1,223	2,079,748
折舊費用	11,799	262,167	132,173	406,139
產品保證費用	369,030	-	-	369,030
佣金支出	285,206	-	-	285,206
攤銷費用	57,767	158,848	53,461	270,076
研究發展費	26,054	2,704	205,543	234,301
保 險 費	60,906	88,854	81,401	231,161
專業服務費	8,393	172,710	14,643	195,746
差 旅 費	57,368	62,477	73,154	192,999
廣 告 費	102,768	74,662	3,384	180,814
退 休 金	23,880	18,678	80,213	122,771
租金支出	16,528	82,066	63,489	162,083
其他（註）	<u>404,113</u>	<u>194,048</u>	<u>190,063</u>	<u>788,224</u>
合 計	<u>\$ 3,737,257</u>	<u>\$ 2,152,093</u>	<u>\$ 1,974,739</u>	<u>\$ 7,864,089</u>

註：各項金額皆未超過本科目金額百分之二。

## 五、合併財務報表

### 關係企業合併財務報表聲明書

本公司民國九十五年依「關係企業合併營業報告書、關係企業合併財務報表及關係報告書編製準則」應納入編製關係企業合併財務報表之公司與依財務會計準則公報第七號應納入編製母子公司合併財務報表之公司均相同，且關係企業合併財務報表所應揭露相關資訊於前揭母子公司合併財務報表中均已揭露，爰不再另行編製關係企業合併財務報表。特此聲明

光寶科技股份有限公司



負責人：宋 恭 源



中 華 民 國 九 十 六 年 三 月 二 日

## 會計師查核報告

光寶科技股份有限公司 公鑒：

光寶科技股份有限公司及其子公司民國九十五年及九十四年十二月三十一日之合併資產負債表，暨民國九十五年及九十四年一月一日至十二月三十一日之合併損益表、合併股東權益變動表及合併現金流量表，業經本會計師查核竣事。上開合併財務報表之編製係管理階層之責任，本會計師之責任則為根據查核結果對上開合併財務報表表示意見。如合併財務報表附註二所述，部分列入上開合併財務報表之子公司並未經本會計師查核，而係由其他會計師查核，因此，本會計師對上開合併財務報表所表示之意見中，有關上述子公司財務報表所列之金額係依據其他會計師查核，其民國九十五年及九十四年十二月三十一日之資產總額合計分別為新台幣7,130,662仟元及19,252,022仟元，分別占各該年底合併資產總額之4.30%及12.56%，民國九十五及九十四年度之營業收入淨額合計分別為6,459,472仟元及61,432,318仟元，分別占各該年度合併營業收入淨額之2.91%及27.00%。另如合併財務報表附註九所述，上開合併財務報表中部分採權益法計價之被投資公司並未經本會計師查核，而係由其他會計師查核，因此，本會計師對上開合併財務報表所表示之意見中，有關上述被投資公司之長期股權投資及其投資損益，係依據其他會計師之查核報告認列。民國九十五年及九十四年十二月三十一日上述經其他會計師查核之長期股權投資帳列淨額合計分別為新台幣1,345,000仟元及266,322仟元，分別佔各該年底合併資產總額之0.81%及0.17%；民國九十五及九十四年度認列之相關投資淨益分別為新台幣38,289仟元及40,052仟元，分別佔各該年度合併稅前利益之0.36%及0.32%。

本會計師係依照會計師查核簽證財務報表規則及一般公認審計準則規劃並執行查核工作，以合理確信財務報表有無重大不實表達。此項查核工作包括以抽查方式獲取財務報表所列金額及所揭露事項之查核證據、評估管理階層編製財務報表所採用之會計原則及所作之重大會計估計，暨評估財務報表整體之表達。本會計師相信此項查核工作及其他會計師之查核報告可對所表示之意見提供合理之依據。

依本會計師之意見，基於本會計師之查核結果及其他會計師之查核報告，第一段所述合併財務報表在所有重大方面係依照證券發行人財務報告編製準則、商業會計法、商業會計處理準則中與財務會計準則相關之規定暨一般公認會計原則編製，足以允當表達光寶科

技股份有限公司及其子公司民國九十五年及九十四年十二月三十一日之合併財務狀況，暨民國九十五年及九十四年一月一日至十二月三十一日之合併經營成果與合併現金流量。

如合併財務報表附註二所述，光寶科技股份有限公司及其子公司自民國九十四年起依修正後財務會計準則公報第七號「合併財務報表」規定，將有控制能力之所有被投資公司列入合併財務報表編製個體。

勤業眾信會計師事務所  
會計師 魏永篤



魏永篤

財政部證券暨期貨管理委員會核准文號  
台財證六字第0920123784號

會計師 張日炎



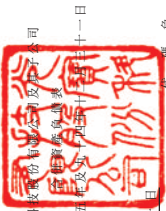
張日炎

財政部證券暨期貨管理委員會核准文號  
台財證六字第0920123784號

中華民國九十六年三月二日



財務概況



光寶科技股份有限公司  
民國九十五年十二月三十一日

代碼	資產	九十五年十二月三十一日	九十四年十二月三十一日	負債及股東權益	九十五年十二月三十一日	九十四年十二月三十一日
		金額	金額		金額	金額
1100	流動資產	\$ 48,756,254	\$ 42,311,146	短期借款(附註十四)	\$ 10,410,488	\$ 7,674,096
1310	現金	4,312	105,742	應付票據	13,962	-
1320	應收票據	280,863	82,812	應付帳款	714,606	67,254
1140	應收帳款	109,448	24,240	應付關係人款(附註二及九)	55,458,407	57,819,482
1150	應收關係人款	45,434,913	48,843,311	應付所得稅(附註二及十九)	852,434	1,015,163
1190	其他金融資產	1,151,079	1,521,623	應付費用	2,381,335	1,901,134
1210	存貨	2,138,636	1,294,646	其他應付款	5,660,739	5,108,861
1260	預付款項	25,576,626	28,521,927	預收帳項	3,955,383	2,815,018
1282	遞延所得稅資產	1,501,281	1,141,459	一年內到期之長期利息負債(附註二及十五)	1,437,431	1,234,525
11XX	流動資產合計	125,238,506	124,640,273	應計產品保固負債(附註二)	1,518,323	790,873
1450	長期投資(附註二、三、九、十及十一)	2,527,039	2,233,033	其他流動負債	666,651	998,449
1480	備抵出售金融資產-非流動	895,340	2,280,233	21XX、流動負債合計	81,531,273	87,303,511
1421	以成本衡量之金融資產-非流動	3,156,133	1,722,421	長期負債	59,756	-
14XX	長期投資合計	6,578,512	6,240,687	遞延之衍生性金融負債-非流動(附註二、三及二十六)	2,367,306	2,942,889
1501	成 本	2,660,201	2,580,492	長期利息負債(附註二及十五)	2,427,062	2,942,889
1521	地 地	12,053,482	11,338,214	24XX、	-	-
1531	建築物	17,195,679	12,198,225	2510	土地增值稅準備(附註二)	157,558
1537	機器設備	926,571	1,519,395	其他負債	237,187	177,863
1551	運輸設備	168,150	129,119	2810	退休退休金負債(附註二及十六)	8,133
1561	辦公設備	2,171,900	1,788,092	2820	遞延所得稅負債-非流動(附註二及十九)	1,272,380
1681	其他設備	1,297,387	1,613,820	2860	遞延所得稅負債-非流動(附註二及十九)	2,336
15X1	成本合計	36,673,370	31,167,357	2881	遞延所得稅負債-非流動(附註二)	4,653
15X9	減：累計折舊	14,213,286	11,883,804	288X	其他負債合計	1,524,689
1599	累計減損	75,576	152,329	28XX	負債合計	85,640,582
1670	加：未完工程及預付設備款	22,184,508	19,131,224	29XX	淨值合計	91,580,107
15XX	固定資產-淨額	24,658,898	19,965,795	3110	發行股本-每股面額10元，額定-3,500,000仟股；發 行-九十五年2,873,481仟股，九十四年2,601,821 仟股	
1720	無形資產	2,583,550	3,675	3140	預收股本	28,734,812
1760	專利使用權(附註二及十三)	3,663,192	258,450	31XX	股本合計	346,380
1782	商標-淨額(附註二及十三)	281,239	305,530	3211	股票溢價	29,081,192
17XX	土地使用權(附註二)	6,527,981	567,475	3213	債券溢價	3,617,147
1800	其他資產	-	98,551	3220	債券轉帳溢價	7,596,809
1810	出租資產-淨額(附註二)	46,107	87,852	3260	庫藏股票交易	85,931
1820	存出保證金	186,234	118,670	3270	長期股權投資採權益法計價而發生 合併溢價	-
1830	遞延費用-淨額(附註二)	1,323,174	1,444,152	32XX	資本公債合計	10,285,921
1888	其他	293,911	97,698	3310	保留盈餘	21,555,808
18XX	其他資產合計	1,849,426	1,846,023	3320	法定盈餘公債	3,417,409
1XXX	資產總計	\$ 165,653,323	\$ 153,261,153	3330	特別盈餘公債	390,837
				3350	未分配盈餘	9,332,813
				33XX	保留盈餘合計	13,150,059
				3452	股東權益其他項目	( 59,756 )
				3451	現金流量遞減未實現損失	376,247
				3420	金融商品之未實現損失	67,679
				3430	累積後加調整數	( 493 )
				34XX	其他	( 799,530 )
				3510	股東權益其他項目合計	( 383,627 )
				3610	庫藏股票-九十五年38,720仟股，九十四年38,531仟股	( 12,129,280 )
				3XXX	母公司股東權益合計	( 62,950,956 )
					少數股權	17,061,785
					股東權益合計	80,012,741
					負債及股東權益總計	\$ 165,653,323

董事長：  
經理人：  
會計主管：

後附之附註係本合併財務報表之一部分。  
(請參閱股東會議會計師事務所民國九十六年三月二日查核報告)

會計主管：

光寶科技股份有限公司及其子公司  
 合併資產負債表  
 民國九十五年及九十四年十二月三十一日

單位：除每股面額為新台幣  
 幣元外，餘係仟元

代 碼		九 十 五 年 度		九 十 四 年 度	
		金 額	%	金 額	%
	營業收入				
4110	銷貨收入（附註二及二十二）	\$ 226,277,001	102	\$ 231,548,253	102
4170	減：銷貨退回	2,996,857	1	2,009,176	1
4190	銷貨折讓	1,241,499	1	2,197,696	1
4100	銷貨收入淨額	222,038,645	100	227,341,381	100
4800	其他營業收入	160,952	-	164,232	-
4000	營業收入合計	222,199,597	100	227,505,613	100
	營業成本				
5110	銷貨成本（附註二十及二十二）	193,812,881	87	199,599,981	88
5800	其他營業成本	29,761	-	79,969	-
5000	營業成本合計	193,842,642	87	199,679,950	88
5910	營業毛利	28,356,955	13	27,825,663	12
5930	已實現銷貨毛利（附註二）	2,394	-	3,199	-
	營業毛利	28,359,349	13	27,828,862	12
	營業費用（附註二十、二十二及二十四）				
6100	銷售費用	9,806,782	4	8,964,804	4
6200	管理費用	4,650,957	2	4,715,769	2
6300	研發費用	3,758,087	2	3,683,398	1
6000	營業費用合計	18,215,826	8	17,363,971	7
6900	營業利益	10,143,523	5	10,464,891	5
	營業外收入及利益				
7110	利息收入	1,026,463	1	582,986	-
7121	採權益法認列之投資淨益（附註二及九）	242,510	-	181,835	-
7122	股利收入	32,331	-	57,952	-

（接次頁）

(承前頁)

代 碼		九 十 五 年 度		九 十 四 年 度	
		金 額	%	金 額	%
7130	處分固定資產及閒置資產利益	\$ 59,644	-	\$ 203,914	-
7140	處分投資淨益	149,714	-	1,508,256	1
7160	兌換淨益(附註二)	508,663	-	195,490	-
7480	其他(附註二、三及七)	<u>1,757,802</u>	<u>1</u>	<u>1,702,459</u>	<u>1</u>
7100	營業外收入及利益合計	<u>3,777,127</u>	<u>2</u>	<u>4,432,892</u>	<u>2</u>
	營業外費用及損失				
7510	利息費用(附註二)	654,183	-	202,626	-
7530	以成本衡量之金融資產減損損失	336,491	-	308,558	-
7540	處分固定資產及閒置資產損失	87,887	-	188,508	-
7550	存貨報廢損失	429,868	-	39,638	-
7570	存貨跌價損失(附註二及二十四)	849,339	1	348,567	-
7630	資產減損損失(附註二、十二及二十四)	105,638	-	191,134	-
7880	其他(附註二、三、七及二十)	<u>784,224</u>	<u>1</u>	<u>1,107,893</u>	<u>1</u>
7500	營業外費用及損失合計	<u>3,247,630</u>	<u>2</u>	<u>2,386,924</u>	<u>1</u>
7900	列計會計原則變動累積影響數前之稅前利益	10,673,020	5	12,510,859	6
8110	所得稅費用(附註二及十九)	<u>1,511,531</u>	<u>1</u>	<u>1,936,740</u>	<u>1</u>
8900	列計會計原則變動累積影響數前之稅後淨利	9,161,489	4	10,574,119	5
9300	會計原則變動累積影響數(附註三)(減除所得稅 289 仟元)	<u>711</u>	<u>-</u>	<u>-</u>	<u>-</u>
9600XX	合併總純益	<u>\$ 9,162,200</u>	<u>4</u>	<u>\$ 10,574,119</u>	<u>5</u>
	歸屬予：				
9601	母公司股東	\$ 8,401,959	4	\$ 8,732,358	4
9602	少數股權	<u>760,241</u>	<u>-</u>	<u>1,841,761</u>	<u>1</u>
		<u>\$ 9,162,200</u>	<u>4</u>	<u>\$ 10,574,119</u>	<u>5</u>

		九十五年 度		九十四年 度	
		稅前	稅後	稅前	稅後
9750	每股盈餘（附註二十一）				
	基本每股盈餘	\$ 3.32	\$ 3.04	\$ 3.67	\$ 3.33
	稀釋每股盈餘	\$ 3.20	\$ 2.92	\$ 3.48	\$ 3.16
<p>假設子公司買賣及持有            母公司股票不視為庫藏股票            而作為投資時之擬制資料：</p>					
	純益	\$9,272,648	\$8,486,390	\$9,699,559	\$8,804,477
9950	每股盈餘				
	基本每股盈餘	\$ 3.30	\$ 3.02	\$ 3.64	\$ 3.30
	稀釋每股盈餘	\$ 3.18	\$ 2.91	\$ 3.46	\$ 3.15

後附之附註係本合併財務報表之一部分。  
 （請參閱勤業眾信會計師事務所民國九十六年三月二日查核報告）

董事長：



經理人：



會計主管：



單位：新台幣千元

項目	民國九十四年一月一日起			民國九十四年三月三十一日			比較同期前年 實際數(附註三)	比較同期前年 調整數(附註二)	其他 數(附註二)	總數 (附註二)	少數股東 權益(附註二)	股東權益 合計 (附註二)
	數	金額	單位	數	金額	單位						
實收資本(附註七)	2,512,145	\$	2,512,149	2,512,145	\$	2,512,149	-	-	-	-	-	2,512,149
資本公積金	-	-	-	-	-	-	-	-	-	-	-	-
盈餘	-	-	-	-	-	-	-	-	-	-	-	-
其他權益	-	-	-	-	-	-	-	-	-	-	-	-
合計	-	-	-	-	-	-	-	-	-	-	-	-
子公司及孫公司之資本公積金	-	-	-	-	-	-	-	-	-	-	-	-
子公司及孫公司之盈餘	-	-	-	-	-	-	-	-	-	-	-	-
子公司及孫公司之其他權益	-	-	-	-	-	-	-	-	-	-	-	-
合計	-	-	-	-	-	-	-	-	-	-	-	-
總計	-	-	-	-	-	-	-	-	-	-	-	-



會計主管：



經理人：



董事長：

後附之附註係本合併財務報表之一部分，  
(請參閱新嘉坡會計師事務所民國九十六年三月二日查核報告)

光寶科技股份有限公司及其子公司  
 合併現金流量表

民國九十五年及九十四年一月一日至十二月三十一日

單位：新台幣仟元

	九十五年	九十四年
營業活動之現金流量		
合併總純益	\$ 9,162,200	\$ 10,574,119
會計原則變動累積影響數	( 711)	-
調整項目		
折 舊	2,719,837	2,341,551
攤 銷	828,718	867,431
呆帳迴轉利益	( 24,282)	( 26,512)
金融資產負債評價損(益)	10,060	( 13,736)
存貨跌價損失	849,339	348,567
存貨報廢損失	429,868	39,638
處分投資淨益	( 149,714)	( 1,508,256)
處分固定資產及閒置資產淨損 (益)	28,243	( 15,406)
資產減損損失	105,638	191,134
以成本衡量之金融資產減損損 失	336,491	308,558
採權益法認列之投資淨益	( 242,510)	( 181,835)
採權益法計價之長期股權投資 所收取之現金股利	138,298	276,055
應計產品保證負債	( 131,798)	46,453
應計退休金負債	59,324	38,177
遞延所得稅	379,798	375,596
遞延貸項－聯屬公司間利益	( 16,557)	( 49,586)
營業資產及負債之淨變動：		
應收票據	( 85,208)	1,544
應收帳款	3,432,680	( 15,780,734)
應收關係人款	370,544	4,220,876
存 貨	1,666,094	( 3,973,944)
預付款項	( 359,822)	( 36,246)
其他金融資產－流動	( 843,990)	( 74,341)
應付票據	647,352	( 53,303)
應付帳款	( 4,361,075)	11,516,727
應付關係人款	( 162,729)	( 4,020,732)
應付所得稅	480,201	523,998

(接次頁)



(承前頁)

	九十五年度	九十四年度
應付費用	\$ 551,878	\$ 172,348
其他應付款	988,224	1,013,872
預收款項	202,906	91,223
其他流動負債	( 478,142)	395,107
營業活動之淨現金流入	<u>16,531,155</u>	<u>7,608,343</u>
投資活動之現金流量		
公平價值變動列入損益之金融資產		
減少(增加)	92,081	( 413,571)
處分備供出售金融資產價款	7,721,454	218,093
取得備供出售金融資產	( 6,772,019)	-
處分以成本衡量之金融資產價款	278,747	33,591
取得以成本衡量之金融資產	( 118,688)	( 532,821)
增加採權益法之長期股權投資	( 452,000)	( 3,129,770)
處分採權益法之長期股權投資價款	82,886	4,332,083
購置固定資產	( 5,880,468)	( 2,231,921)
處分固定資產價款	775,036	1,324,054
存出保證金減少(增加)	( 67,564)	30,100
遞延費用增加	( 567,729)	( 979,330)
技術及專利使用權增加	( 1,226,855)	( 3,675)
土地使用權增加	-	( 191,731)
取得子公司投資成本與股權淨值差異	( 430,283)	-
其他資產增加	( 231,227)	( 89,342)
投資活動之淨現金流出	<u>( 6,796,629)</u>	<u>( 1,634,240)</u>
融資活動之現金流量		
短期借款增加	2,736,392	4,689,856
公平價值變動列入損益之金融負債		
增加	13,962	-
長期付息負債增加(減少)	( 444,968)	413,267
存入保證金增加(減少)	( 24,362)	24,721
發放現金股利	( 7,863,327)	( 6,530,181)
發放董事監察人酬勞及員工紅利	( 226,829)	( 498,577)
融資活動之淨現金流出	<u>( 5,809,132)</u>	<u>( 1,900,914)</u>
匯率換算調整數	<u>467,371</u>	<u>69,473</u>
子公司首次併入影響數	<u>2,052,343</u>	<u>3,032,020</u>

(接次頁)

(承前頁)

	九十五年	九十四年
本年度現金淨增加數	\$ 6,445,108	\$ 7,174,682
年初現金餘額	<u>42,311,146</u>	<u>35,136,464</u>
年底現金餘額	<u>\$ 48,756,254</u>	<u>\$ 42,311,146</u>
現金流量資訊之補充揭露：		
本年度支付利息（不含資本化利息）	<u>\$ 641,579</u>	<u>\$ 165,103</u>
本年度支付所得稅	<u>\$ 780,042</u>	<u>\$ 996,427</u>
不影響現金流量之投資及融資活動		
一年內到期之長期付息負債	<u>\$ 1,518,323</u>	<u>\$ 7,909,873</u>
應付股利、董監酬勞及員工紅利	<u>\$ 136,284</u>	<u>\$ -</u>
可轉換公司債轉換成普通股	<u>\$ 6,522,165</u>	<u>\$ 741,830</u>
子公司發行新股取得無形資產	<u>\$ 4,275,331</u>	<u>\$ -</u>
購置固定資產支付現金：		
固定資產增加	\$ 6,191,428	\$ 2,035,739
應付工程及設備款減少（增加）	( <u>310,960</u> )	<u>196,182</u>
支付現金	<u>\$ 5,880,468</u>	<u>\$ 2,231,921</u>

後附之附註係本合併財務報表之一部分。

（請參閱勤業眾信會計師事務所民國九十六年三月二日查核報告）

董事長：



經理人：



會計主管：



光寶科技股份有限公司及其子公司  
合併財務報表附註  
民國九十五及九十四年度  
(除另予註明者外，金額係以新台幣仟元為單位)

## 一、公司沿革

光寶科技股份有限公司(母公司)於七十八年三月成立，原名源興科技股份有限公司，自九十一年八月起更名為光寶科技股份有限公司，為一股票上市公司，主要經營業務為電腦資訊系統及週邊設備之製造加工及買賣業務。顯示器、多功能事務機、電視攝影機、網路設備、系統設備及其他影像處理設備之製造加工買賣業務。

母公司以九十一年十一月四日為合併基準日，採吸收合併方式合併台灣光寶電子股份有限公司(台灣光寶公司)、旭麗股份有限公司(旭麗公司)及致福股份有限公司(致福公司)，並以母公司為存續公司，台灣光寶公司、旭麗公司及致福公司為消滅公司，除權後合併換股比例為台灣光寶公司每一點五四股換發母公司一股股票，旭麗公司每一點零八股換發母公司一股股票，致福公司每二點五八股換發母公司一股股票，致母公司因合併而增發1,066,508仟股之普通股，以換發台灣光寶公司、旭麗公司及致福公司已發行非母公司及其他消滅公司所持有之股份，另母公司與消滅公司相互持有之股份已予註銷，合併發行新股之權利義務與母公司原已發行股份相同。該合併案業經相關主管機關核准並已向經濟部商業司完成變更登記。台灣光寶公司、旭麗公司及致福公司之一切權利義務及債權債務，悉由母公司概括承受。

母公司另依企業併購法以九十二年七月一日為分割基準日，將原屬不動產管理部門之營業及其相關資產與負債分割予子公司—光寶不動產管理股份有限公司(光寶不動產公司)，母公司依據所分割之營業淨資產帳面價值每36.40745元換取光寶不動產公司之普通股一股，共計取得光寶不動產公司新發行普通股100,000仟股。該分割案業經相關主管機關核准並已向經濟部商業司完成變更登記。分割之資產及負債帳面價值分別計3,663,340仟元及22,595仟元，明細列示如下：

土地	\$ 1,444,035
在建工程	2,219,305
土地增值稅準備	( 22,595 )
淨資產	<u>\$ 3,640,745</u>

另母公司董事會於九十三年二月十一日決議通過以現金49,420仟元作為合併之對價方式吸收合併子公司—松喬實業股份有限公司(松喬實業公司)，並以母公司為存續公司，松喬實業公司為消滅公司，是項合併案業經相關主管機關予以核准，並已向經濟部商業司完成變更登記。松喬實業公司之一切權利義務及債權債務，悉由母公司概括承受。

母公司及子公司於九十五及九十四年底，員工人數分別為60,676人及49,833人。

## 二、重要會計政策之彙總說明

本合併財務報表係依照證券發行人財務報告編製準則、商業會計法、商業會計處理準則及一般公認會計原則編製。依照前述準則及原則編製財務報表時，母公司及子公司對於

備抵呆帳、存貨跌價損失、固定資產折舊、退休金、所得稅及應計產品保證負債等提列，必須使用合理之估計金額，因估計通常係在不確定情況下作成之判斷，因此可能與將來實際結果有所差異。重要會計政策彙總說明如下：

### 合併財務報表編製準則

自九十四年起適用修正後財務會計準則公報第七號「合併財務報表」規定。母公司直接或間接持有被投資公司有表決權之股份超過百分之五十者，或持股雖未達百分之五十但對該被投資公司有控制能力，即構成母子關係。母公司對其具有控制能力之子公司均已編入合併財務報表。上述編入合併財務報表之子公司，母子公司間及子公司相互間之重大交易及其債權債務科目餘額均予銷除。

因母公司有權主導力信興業公司董事會超過半數之投票權，且力信興業公司之控制操控於該董事會，故母公司對力信興業公司視為有控制能力。另母公司與力信興業公司共同持有力銘科技公司有表決權之股份超過百分之五十，故母公司對力銘科技公司有控制能力。基於上述原因，力信興業公司與力銘科技公司為母公司之子公司，應納入合併個體。

九十五及九十四年度母公司與編入合併財務報表子公司之投資關係及持股比例架構圖請參閱附表十三。另編入合併個體之各子公司所從事之主要業務請參閱附表九。

列入上開合併財務報表之子公司中，民國九十五及九十四年度有關Lite-On Peripherals Pte. Ltd. (Singapore)、Great Adelphi International Ltd.、Lite-On Technology (Malaysia) Sdn. Bhd.、Lite-On Technology (Europe) B.V.、Lite-On Electronics (Thailand) Co., Ltd.、Lite-On Inc. (USA)、Lite-On Electronics (Europe) Ltd.、Maxi Switch Inc.、GVC Subic Corp.、寶竄精密工業股份有限公司、Lite-On Electronics (HK) Ltd.、Lite-On Electronics Co.,Ltd. (HK)、Funbo Enterprises Ltd. (HK)及G&W Technology (BVI) Ltd.之財務報表，暨民國九十四年度有關Lite-On Technology International Inc. (USA)、Lite-On Peripherals (HK) Ltd.、Lite-On Technology USA Co., Ltd.、Maxi Switch Inc.及Lite-On Precision Industry S.R.O.之財務報表，未經本會計師查核，而係由其他會計師查核。

合併財務報表分別將九十五年底少數股東持有建興電子科技公司、閎暉實業公司、寶竄精密工業公司、Maxtech Holding Inc.、Lite-On Electronics H.K. Ltd.、光寶匯才資訊服務公司、力信興業公司及力銘科技公司之股份分別為49.00%、51.27%、49.10%、25%、0.01%、2%、79.03%及42.37%，暨九十四年底少數股東持有建興電子科技公司、閎暉實業公司、寶竄精密工業公司、Litegin Industry Co., Ltd. (Thailand)、Maxtech Holding Inc.、Lite-On Electronics (HK) Ltd.、騰威投資公司、Elite-On Corp.及旭盈公司之股份分別為47.46%、50.04%、49.12%、30.01%、25%、0.01%、38.78%、4.01%及44.96%，列於少數股權項下。

### 合 併

母公司合併之會計處理係依據財務會計準則公報第二十五號「企業合併－購買法之會計處理」規定處理。當母公司交付現金或其他資產之公平價值超過所取得消滅公司淨資產之公平價值時，其差額應列為商譽；另若合併發行之權益證券，其市價不能代表消滅公司淨資產之公平價值時，應評估所取得淨資產之公平價值。該淨資產之公平價值減除因合併而發行權益證券之面值及其他相關成本後，淨額列為資本公積。



### **資產與負債區分流動與非流動之標準**

流動資產包括用途未受限制之現金、主要為交易目的而持有之資產以及預期於資產負債表日後十二個月內變現或耗用之資產；固定資產、無形資產及其他不屬於流動資產之資產為非流動資產。流動負債包括主要為交易目的而發生之負債，以及須於資產負債表日後十二個月內清償之負債，負債不屬於流動負債者為非流動負債。

### **公平價值變動列入損益之金融商品**

公平價值變動列入損益之金融商品包括交易目的之金融資產或金融負債，以及於原始認列時，指定以公平價值衡量且公平價值變動認列為損益之金融資產或金融負債。原始認列時，係以公平價值衡量，交易成本列為當年度費用，續後評價時，以公平價值衡量且公平價值變動認列為當年度損益。投資後所收到之現金股利（含投資年度收到者）列為當年度收益。依慣例交易購買或出售金融資產時，採用交易日會計處理。

衍生性商品未能符合避險會計者，係分類為交易目的之金融資產或金融負債。公平價值為正值時，列為金融資產；公平價值為負值時，列為金融負債。

公平價值之基礎：上市（櫃）證券係資產負債表日之收盤價，開放型基金受益憑證係資產負債表日之淨資產價值，債券係財團法人中華民國證券櫃檯買賣中心資產負債表日之參考價；無活絡市場之金融商品，以評價方法估計公平價值。

指定公平價值變動列入損益之金融資產或金融負債係混合商品，以及為消除或重大減少會計不一致時，將各項具會計不一致之金融資產或金融負債於原始認列時指定公平價值變動列入損益。

### **收入認列及應收帳款、備抵呆帳**

銷貨收入係於貨物所有權及顯著風險承擔責任移轉予客戶（一般係於運出時移轉）或勞務提供完成時認列，因其獲利過程大部分已完成，且已實現或可實現。去料加工時，加工產品之所有權及顯著風險並未移轉，是以去料時不作銷貨處理。

銷貨收入係按母公司及子公司與買方所協議交易對價（考量商業折扣及數量折扣後）之公平價值衡量；惟銷貨收入之對價為一年期以內之應收款時，其公平價值與到期值差異不大且交易量頻繁，則不按設算利率計算公平價值。

備抵呆帳係按應收款項之帳齡及可收現性估列。母公司及子公司係依據對客戶之應收款項帳齡分析、信用評等及經濟環境等因素，定期評估應收款項之收回可能性。

### **存 貨**

存貨包括原物料、在製品、製成品及購入成品，係以成本與市價孰低法評價。比較成本與市價孰低時，係以全體項目為比較基礎。存貨成本之計算採用加權平均法。市價之決定，原物料及購入成品為重置成本，在製品及製成品為淨變現價值。期末存貨除評估製程技術改變之可能影響，據以提列存貨報廢損失外，並依據未來之需求，評估可能發生之廢料及呆滯料後再予以提列存貨跌價損失。

### **採權益法之長期股權投資**

母公司及子公司對被投資公司持有表決權股份達百分之二十以上或具有重大影響力

者，採用權益法評價。長期股權投資採權益法者，以投資成本加（或減）按持股比例認列被投資公司之純益（或純損）及增加之資本公積計算，被投資公司發生純益（或純損）時，認列投資利益（或損失）；發放現金股利時則作為投資成本減項。因認列被投資公司之虧損而致對該被投資公司之長期股權投資帳面餘額為負數時，則按持股比例繼續認列投資損失，因而產生之長期股權投資帳面貸方餘額，列於其他負債項下。惟自九十四年度起，母公司及子公司對於已達控制能力之被投資公司，若因認列被投資公司之虧損致對該被投資公司之長期股權投資及墊款帳面餘額為負數時，除該被投資公司之其他股東有義務並能夠提出額外資金承擔其損失外，母公司及子公司全額吸收超過該被投資公司股東原有權益之損失金額，若該被投資公司日後獲利，則利益先歸屬之母公司及子公司，直到原多承擔之損失完全回復為止。

取得股權或首次採用權益法時，投資成本與所取得股權淨值間之差額（溢額或折額），按五年平均攤銷。惟自九十五年一月一日起，依新修訂財務會計準則公報之規定，改為先將投資成本予以分析處理，投資成本超過可辨認淨資產公平價值部分列為商譽。商譽不予攤銷，但每年定期進行減損測試，且發生特定事項或環境改變顯示商譽可能發生減損時，亦進行減損測試。若可辨認淨資產公平價值超過投資成本，則其差額就各非流動資產（非採權益法評價之金融資產、待處分資產、遞延所得稅資產及預付退休金或其他退休給付除外）公平價值等比例減少之，仍有差額時列為非常利益。自九十五年一月一日起，其以前取得之採權益法長期股權投資，尚未攤銷之餘額屬投資成本超過所取得股權淨值者，比照商譽處理，不再攤銷；原投資成本與股權淨值間之差額屬遞延貸項部分，依剩餘攤銷年限繼續攤銷。

被投資公司發行新股時，若未按持股比例認購，致使投資比例發生變動，並因而使投資之股權淨值發生增減時，其增減數調整資本公積及長期股權投資；前項調整如應借記資本公積，惟長期股權投資所產生之資本公積餘額不足時，其差額借記未分配盈餘。與被投資公司間相互持股，係採用庫藏股票法認列損益。出售長期股權投資時，如有因長期股權投資產生之資本公積餘額時，應按出售比例轉列當年度損益。

母公司及子公司與採權益法計價之被投資公司間順流交易產生之未實現利益，若具有控制能力，則全數予以遞延；若不具有控制能力，則按持股比例予以遞延；逆流交易所產生之未實現利益，則按約當持股比例予以遞延；側流交易所產生之未實現利益，則按對產生損益被投資公司之約當持股比例予以遞延。遞延盈益帳列其他負債遞延貸項或沖減長期股權投資，俟實現時，始予認列收入。

被投資公司發放股票股利時不列為投資收益，僅註記股數增加。並按收到股票股利後之總股數，重新計算每股成本或帳面價值。

股票出售成本係按加權平均成本法計算。

### **備供出售金融資產**

備供出售金融資產於原始認列時，以公平價值衡量，並加計取得或發行之交易成本；後續評價以公平價值衡量，且其價值變動列為股東權益調整項目，累積之利益或損失於金融資產除列時，列入當年度損益。依慣例交易購買或出售金融資產時，採用交易日會計處理。

公平價值之基礎：上市（櫃）證券係資產負債表日之收盤價，開放型基金受益憑證係



資產負債表日之淨資產價值，債券係財團法人中華民國證券櫃檯買賣中心資產負債表日之成交價；無活絡市場之金融商品，以評價方法估計公平價值。

現金股利於股東會決議日認列收益，但依據投資前淨利宣告之部分，係自投資成本減除。股票股利不列為投資收益，僅註記股數增加，並按增加後之總股數重新計算每股成本。債務商品原始認列金額與到期金額間之差額，採用利息法（差異不大時，以直線法）攤銷之利息，認列為當年度損益。

若有減損之客觀證據，則認列減損損失。若後續期間減損金額減少，備供出售權益商品之減損減少金額認列為股東權益調整項目；備供出售債務商品之減損減少金額若明顯與認列減損後發生之事件有關，則予以迴轉並認列為當年度損益。

### **以成本衡量之金融資產**

無法可靠衡量公平價值之權益商品投資，包括未上市（櫃）股票及興櫃股票等，以原始認列之成本衡量。股利之會計處理，與備供出售金融資產相似。若有減損之客觀證據，則認列減損損失，此減損金額不予迴轉。

### **固定資產及出租資產**

固定資產及出租資產係按成本（或成本加重估增值）減累計折舊計價。重大更新及改良，作為資本支出；修理及維護支出，則作為當年度費用。

折舊係按直線法依照下列耐用年數計提：建築物，五至六十年；機器設備，二至十年；模具設備，二至十年；運輸設備，三至十年；辦公設備，二至十年；其他設備，二至十年。固定資產耐用年限屆滿仍繼續使用者，依原折舊方法按估計可繼續使用年數計提。

固定資產辦理重估者，除增加重估資產之增值金額及將土地增值稅準備列入長期負債外，差額則貸記資本公積。

固定資產報廢或出售時，其成本及相關之累計折舊均自帳上予以減除，因而產生之損益依其性質列為當年度之營業外收入及利益或費用及損失。

### **專利使用權**

主要係專利使用權，以取得成本為入帳基礎，採用直線法按十二年分年攤銷。

### **合併商譽**

母公司及子公司因併購所產生之商譽或採權益法長期股權投資之投資成本與被投資公司之股權淨值差異，係採直線法分五年平均攤銷。惟自九十五年一月一日起，依新修訂財務會計準則公報之規定，不再攤銷。

### **土地使用權**

土地使用權按五十年平均攤銷。

### **閒置資產**

閒置資產之固定資產按淨公平價值或帳面價值較低者轉列其他資產，並於九十五年一月一日起按直線法繼續攤提折舊。

### 遞延費用

係購置電腦軟體成本、技術權利金支出、公司債發行成本及辦公室裝潢支出等，依其性質分別按二至五年平均攤銷。

於九十四年十二月三十一日以前已發行之可轉換公司債之交易成本，按發行日至債券持有人得行使賣回權日之期間以直線法攤銷。九十五年一月一日以後發行之可轉換公司債之交易成本，依新修訂財務會計準則公報之規定，按原始認列金額比例分攤其負債及權益組成要素，屬於權益組成要素部分則以扣除相關所得稅利益後之淨額自權益項目減除。

### 資產減損

倘資產（主要係固定資產、商譽、出租資產、閒置資產、遞延費用與採權益法計價之長期股權投資）以其相關可回收金額衡量帳面價值有重大減損時，就其減損部分認列損失。嗣後若資產可回收金額增加時，將減損損失之迴轉認列為利益，惟資產於減損損失迴轉後之帳面價值，不得超過該項資產在未認列減損損失之情況下，減除應提列折舊及攤銷後之帳面價值。但商譽減損損失不得迴轉。

### 應計產品保證負債

係按以往年度各該產品退回維修情形及其保固期間所估列之產品保證負債。

### 海外可轉換公司債

九十四年十二月三十一日以前已發行之可轉換公司債，將全部發行價格作為負債入帳，約定賣回價格超過可轉換公司債面額之利息補償金，於發行日至賣回權期間屆滿日之期間，按利息法認列為負債。海外可轉換公司債轉換為普通股時，依帳面價值法處理，將公司債於轉換日之未攤銷發行成本及公司債面額一併轉銷，並以該轉銷淨額作為普通股股本之入帳基礎，此項轉銷淨額超過普通股股本面額部分則列為資本公積－債券轉換溢價。

### 退休金

屬確定給付退休辦法之退休金係按精算結果認列；屬確定提撥退休辦法之退休金，係於員工提供服務之期間，將應提撥之退休金數額認列為當年度費用。

修正退休辦法時，所產生之前期服務成本自修正日起至該前期服務成本符合既得給付條件日止之平均年數，按直線法分攤認列為費用。確定給付退休辦法修訂時即符合既得給付條件者，立即認列為費用。

確定給付退休辦法發生縮減或清償時，將縮減或清償損益列入當年度之淨退休金成本。

母公司及子公司－建興電子科技公司、閎暉實業公司、弘威科技公司、力信興業公司、力銘科技公司及敦揚科技公司係按精算後之淨退休金成本認列退休金費用，未認列過渡性淨給付義務按十至十七年攤銷；退休金損益則按員工平均剩餘年數，採直線法攤銷。

合併個體中屬投資控股性質之公司因員工人數甚少或並無員工，是以並未訂定員工退休辦法，亦未提撥及認列退休金費用。

除上述公司以外之合併個體，皆依據當地政府法令規定提撥退休金，並於提撥時認列為退休金費用。

## 庫藏股票

買回已發行股票作為庫藏股票時，將所支付之成本借記「庫藏股票」科目，列為股東權益之減項。

處分時，處分價格若高於帳面價值，其差額作為資本公積－庫藏股票交易；若低於帳面價值，其差額沖抵同種類庫藏股票之交易所產生之資本公積，如有不足則沖抵未分配盈餘。

庫藏股票註銷時，按股權比例沖轉資本公積－股票發行溢價與股本。庫藏股票之帳面價值如高於面值與股票溢價之合計數時，其差額沖銷同種類庫藏股票所產生之資本公積，如有不足再沖銷未分配盈餘；如低於面值與股票溢價之合計數時，其差額貸記同種類庫藏股票交易所產生之資本公積。

九十一年度起，因適用新公布之財務會計準則，將子公司及孫公司持有母公司之股票自長期股權投資重分類為庫藏股票，並以九十一年初子公司及孫公司帳列轉投資母公司之帳面價值為入帳基礎。

## 所得稅

所得稅係作跨期間所得稅分攤，即將可減除暫時性差異、虧損扣抵及未使用投資抵減之所得稅影響數認列為遞延所得稅資產，並評估其可實現性，認列備抵評價金額；應課稅暫時性差異之所得稅影響數認列為遞延所得稅負債。遞延所得稅資產或負債依其相關資產或負債之分類劃分為流動或非流動項目，無相關之資產或負債者，依預期迴轉期間之長短劃分為流動或非流動項目。

因購置設備或技術、研究發展、人才培訓及股權投資等所產生之所得稅抵減於發生期間，認列為當年度所得稅費用之減項。

以前年度應付所得稅之調整，包含於當年度所得稅。

未分配之盈餘加徵百分之十之所得稅，列為股東會決議年度所得稅費用。

## 外幣財務報表換算及以外幣為準之交易事項

母公司及子公司所有國外營運機構外幣財務報表之換算如下：資產及負債科目均按資產負債表日之即期匯率換算；股東權益中除年初保留盈餘係以去年年底換算後之餘額結轉外，其餘均按歷史匯率換算；股利按宣告日之匯率換算；損益科目按加權平均匯率換算；換算所產生之累積換算調整數列於股東權益項下，俟國外營運機構出售或清算時併入損益計算。

非衍生性商品之外幣交易所產生之各項外幣資產、負債、收入或費用，按交易日之即期匯率折算新台幣金額入帳。

資產負債表日之外幣貨幣性資產或負債，按該日即期匯率予以調整，兌換差額列為當年度損益。

資產負債表日之外幣非貨幣性資產或負債（例如權益商品），依公平價值衡量者，按該日即期匯率調整，所產生之兌換差額，屬公平價值變動認列為股東權益調整項目者，列為股東權益調整項目；屬公平價值變動認列為當年度損益者，列為當年度損益。以成本衡量者，則按交易日之歷史匯率衡量。

外幣長期投資按權益法計價者，以被投資公司之外幣財務報表換算後所得之股東權益

做為依據，兌換差額列入累積換算調整數，作為股東權益之調整項目。

### **避險之衍生性金融商品**

係以公平價值評價，且其價值變動依所規避之風險列為當年度損益或股東權益調整項目。

### **避險會計**

符合適用避險會計之所有條件時，以互抵方式認列避險工具及被避險項目之公平價值變動所產生之損益影響數，其會計處理方式如下：

- (一)公平價值避險：衍生性避險工具之損益，或非衍生性金融商品帳面價值因匯率變動所產生之損益，立即認列為當年度損益；被避險項目因所規避之風險而產生之損益，係調整被避險項目之帳面價值並立即認列為當年度損益。
- (二)現金流量避險：避險工具損益認列為股東權益調整項目，並於被避險之預期交易影響淨損益時，轉列為當年度損益；若被避險之預期交易將認列資產或負債，係於所認列資產或負債影響損益之期間內，轉列為當年度損益。但認列為股東權益調整項目之淨損失預期無法回收之金額，立即轉列當年度損失。
- (三)國外營運機構淨投資避險：避險工具之損益認列為股東權益調整項目，於處分國外營運機構時，再轉列為當期損益。

母公司及子公司從事之避險活動著重於維持淨利息收入與支出，以及控制市場價值風險。現金流量避險用以規避利率風險，公平價值避險用以規避淨現值風險。

### **科目重分類**

為配合九十五年度財務報表之表達，而將九十四年度財務報表若干項目予以重分類。

## **三、會計變動之理由及其影響**

母公司及子公司自九十五年一月一日起，採用新發布之財務會計準則公報第三十四號「金融商品之會計處理準則」及第三十六號「金融商品之表達與揭露」，以及各號公報配合新修訂之條文。

### **(一)首次適用新發布及修訂財務會計準則公報之影響數**

首次適用前述新公報及相關公報修訂條文時，母公司及子公司將金融資產及金融負債（含衍生性金融商品）予以適當分類，原始帳列金額之調整，屬以公平價值衡量且公平價值變動認列為損益之金融商品或公平價值避險關係中之衍生性商品者，列為會計原則變動累積影響數；屬以攤銷後成本衡量、備供出售金融商品以公平價值衡量，或現金流量避險之衍生性商品者，列為股東權益調整項目。

此外，原採成本法評價之外幣權益商品投資被分類為以成本衡量者，按交易日之歷史匯率重新衡量，並將原已認列為股東權益減項之累積換算調整數或金融資產互轉。原已將現金流量避險之損益遞延為資產或負債之金額，轉列至股東權益調整項目。



首次適用上述公報之影響數彙總如下：

	列為會計原則變動 累積影響數(稅後)	列為股東權益 調整項目(稅後)
備供出售金融資產	\$ -	\$242,906
公平價值變動列入損益之金 融負債	711	-
避險之衍生性金融負債	-	( 110,220)
	<u>\$ 711</u>	<u>\$132,686</u>

## (二)適用新發布及修訂財務會計準則公報之科目重分類

依財團法人中華民國會計研究發展基金會（九四）基秘字第〇一六號函之規定，於九十五年度首次適用財務會計準則公報第三十四號所編製之比較財務報表中，九十四年度財務報表應依九十五年度所使用之會計科目進行重分類，但無須重編。

母公司及子公司對於金融商品之評價方法，九十四與九十五年度採用不同之會計政策者，說明如下：

### 1. 長期投資

長期持有被投資公司有表決權股份未達百分之二十且不具重大影響力者，如被投資公司為上市（櫃）公司，按成本與市價孰低評價，未實現投資損失列為股東權益之減項。

### 2. 按成本法計價之外幣長期投資

外幣長期投資按成本法計價者，依資產負債表日即期匯率予以換算，若換算後之金額低於原始成本，兌換差額作為累積換算調整數並列於股東權益項下，若高於原始成本，則不予調整。

### 3. 衍生性金融商品交易

避險性質之遠期外匯買賣合約，若為規避外幣債權債務者，於訂約日以該日之即期匯率衡量入帳。訂約日即期匯率與約定遠期匯率間之差額於合約期間攤銷認列為當年度損益，資產負債表日按該日即期匯率調整所產生之兌換差額，以及合約結清日產生之兌換差額，亦列為當年度損益。

非避險性質之遠期外匯買賣合約，於訂約日以約定之遠期匯率入帳。資產負債表日以剩餘期間之遠期匯率調整，兌換差額列為當年度損益。合約結清日產生之兌換差額，亦列為當年度損益。

遠期外匯買賣合約所產生之應收及應付款項餘額互為抵減，其差額列為資產或負債。

非以交易為目的之匯率交換合約係為即期外匯合約與遠期外匯合約之組合交易。訂約日即期匯率與約定遠期匯率間之差額，於匯率交換合約之存續期間平均攤銷。合約結清日所產生之損益，列為當年度損益。匯率交換合約於期末尚未到期或履約者，則依資產負債表日之即期匯率予以評估，因而產生之兌換差額列為當年度損益。

非以交易為目的之利率交換合約，於簽約日因無本金之實際移轉，簽約時僅作備忘記錄，於約定結算日及資產負債表日就結算應收取或給付之利息差額，列為被避險項目利息費用之調整。

配合本公司自九十五年一月一日採用新發布及修訂之財務會計準則公報，九十四年度財務報表予以重分類如下：

	九十四年 十二月三十一日 (重分類前)	九十四年 十二月三十一日 (重分類後)
<b>資產負債表</b>		
短期投資	\$ 1,106,287	\$ -
公平價值變動列入損益之金融 資產－流動	-	105,742
備供出售金融資產－流動	-	82,812
按成本法計價之長期股權投資	3,154,233	-
長期基金投資	441,300	-
備供出售金融資產－非流動	-	2,233,033
以成本衡量之金融資產－非流 動	-	2,280,233
長期股權投資未實現跌價損失	( 399,345)	( 399,345)
金融商品未實現損失		( 399,345)

母公司及子公司自九十五年一月一日起，採用新修訂之財務會計準則公報第一號「財務會計觀念架構及財務報表之編製」、第五號「採權益法之長期股權投資會計處理準則」及第二十五號「企業合併－購買法之會計處理」。前述公報之修訂，主要包括商譽不再攤銷，以及長期股權投資之投資成本與股權淨值間之差額，應予以分析處理，屬商譽者，續後進行減損測試而不得攤銷該商譽等。採用新修訂條文對九十五年度稅後純益增加118,604仟元，但不產生會計原則變動累積影響數，稅後每股盈餘增加0.04元。

#### 四、現 金

	九十五年 十二月三十一日	九十四年 十二月三十一日
庫存現金	\$ 1,151,106	\$ 18,170
支票及活期存款	10,623,700	11,747,278
定期存款－一年利率九十五年 0.93-5.45%，九十四年 1.04-4.40%	<u>36,981,448</u>	<u>30,545,698</u>
	<u>\$ 48,756,254</u>	<u>\$ 42,311,146</u>

於九十五及九十四年底，母公司國外存款之相關資訊如下：

	九十五年 十二月三十一日	九十四年 十二月三十一日
美國－紐約（九十五年 349 仟美 元，九十四年 149 仟美元）	\$ 11,364	\$ 4,912
中國－香港（九十五年 2 仟美 元，九十四年 4 仟美元）	56	136
美國－舊金山（九十四年 29 仟 美元）	-	963
	<u>\$ 11,420</u>	<u>\$ 6,011</u>



**五、應收帳款－淨額**

	九 十 五 年 十二月三十一日	九 十 四 年 十二月三十一日
應收帳款	\$ 46,190,832	\$ 49,617,684
減：備抵呆帳	<u>755,919</u>	<u>774,373</u>
淨 額	<u>\$ 45,434,913</u>	<u>\$ 48,843,311</u>

母公司及子公司－建興電子科技公司、LTC International (L) Bhd.及Lite-On Trading USA, Inc.與銀行間簽訂讓售應收帳款合約，且母公司及子公司依合約規定不須承擔應收帳款無法收回之風險。

截至九十五及九十四年底止，尚未到期之讓售應收帳款相關資訊如下：

**光寶科技公司**

售 讓 對 象	年 利 率 ( % )	出 售 應 收 帳 款 金 額	已 預 支 金 額	保 留 款 金 額	銀 行 約 定 額 度
九十五年十二月三十一日					
永豐銀行	按預支時之約定利率	\$ 1,190 仟美元	\$ -	\$ 1,190 仟美元	\$ 5,942 仟美元
台新銀行	按預支時之約定利率	<u>1,552 仟美元</u>	<u>-</u>	<u>1,552 仟美元</u>	308,560
		<u>\$ 2,742 仟美元</u>	<u>\$ -</u>	<u>\$ 2,742 仟美元</u>	
九十四年十二月三十一日					
花旗銀行	4.67-4.68	\$ 3,220 仟美元	\$ 3,059 仟美元	\$ 161 仟美元	\$ 80,000 仟美元
建華銀行	按預支時之約定利率	2,287 仟美元	-	2,287 仟美元	11,976 仟美元
台新銀行	按預支時之約定利率	<u>4,681 仟美元</u>	<u>-</u>	<u>4,681 仟美元</u>	540,000
		<u>\$ 10,188 仟美元</u>	<u>\$ 3,059 仟美元</u>	<u>\$ 7,129 仟美元</u>	

**建興電子科技公司**

售 讓 對 象	年 利 率 ( % )	出 售 應 收 帳 款 金 額	已 預 支 金 額	保 留 款 金 額	銀 行 約 定 額 度
九十五年十二月三十一日					
遠東國際商業銀行	按預支時之約定利率	\$ 1,317 仟美元	\$ -	\$ 1,317 仟美元	\$ 15,000 仟美元
復華銀行	按預支時之約定利率	<u>3,068 仟美元</u>	<u>-</u>	<u>3,068 仟美元</u>	<u>15,000 仟美元</u>
		<u>\$ 4,385 仟美元</u>	<u>\$ -</u>	<u>\$ 4,385 仟美元</u>	<u>\$ 30,000 仟美元</u>
九十四年十二月三十一日					
迪和應收帳款管理 股份有限公司	按預支時之約定利率	\$ -	\$ -	\$ -	\$ 1,000 仟美元
遠東國際商業銀行	按預支時之約定利率	468 仟美元	-	468 仟美元	22,000 仟美元
建華銀行	按預支時之約定利率	<u>9,037 仟美元</u>	<u>-</u>	<u>9,037 仟美元</u>	<u>15,200 仟美元</u>
		<u>\$ 9,505 仟美元</u>	<u>\$ -</u>	<u>\$ 9,505 仟美元</u>	<u>\$ 38,200 仟美元</u>

截至九十五年底，母公司及子公司－建興電子科技於九十四年底之讓售應收帳款保留款均已收回。

於九十五及九十四年度，母公司及子公司讓售應收帳款金額列示如下：

	九 十 五 年 度	九 十 四 年 度
光寶科技公司	\$ 26,948 仟美元	\$280,807 仟美元
建興電子科技公司	57,287 仟美元	41,712 仟美元
LTC International(L) Bhd.	146,036 仟美元	-
Lite-On Trading USA, Inc.	-	189,732 仟美元

## 六、存貨－淨額

	九 十 五 年 十二月三十一日	九 十 四 年 十二月三十一日
購入成品	\$ 7,451,858	\$ 11,196,583
製成品	14,107,806	12,380,666
在製品	1,381,028	1,323,249
原物料	4,580,467	4,404,415
在途存貨	19,587	275,479
小計	27,540,746	29,580,392
減：未實現銷貨毛利	182,546	256,149
備抵跌價損失	1,781,574	802,316
淨額	<u>\$ 25,576,626</u>	<u>\$ 28,521,927</u>

## 七、公平價值變動列入損益之金融資產－流動

	九 十 五 年 十二月三十一日	九 十 四 年 十二月三十一日
遠期外匯合約	\$ 2,917	\$ -
換匯換利合約	1,395	-
國庫券	-	105,742
合計	<u>\$ 4,312</u>	<u>\$ 105,742</u>

截至九十五及九十四年底止，母公司與子公司尚未到期之遠期外匯合約如下：

幣	別	到 期 期 間	合 約 金 額 ( 仟 元 )
九十五年十二月底			
Lite-On Electronics (Thailand) Ltd.			
賣出遠期外匯	美元兌泰銖	96.01.18	USD 2,700/ THB 97,254
賣出遠期外匯	美元兌泰銖	96.02.16	USD 1,100/ THB 39,622
建興電子科技公司			
賣出遠期外匯	歐元兌美元	96.01.19	EUR 5,000/ USD 6,555
賣出遠期外匯	歐元兌新台幣	96.01.19	EUR 5,000/ NTD 213,560
賣出遠期外匯	歐元兌新台幣	96.01.19	EUR 10,000/ NTD 427,118
賣出遠期外匯	歐元兌新台幣	96.01.05	USD 10,000/ NTD 324,100
賣出遠期外匯	美元兌新台幣	96.01.05	USD 15,000/ NTD 486,000
賣出遠期外匯	美元兌新台幣	96.01.09	USD 15,000/ NTD 486,000
賣出遠期外匯	美元兌新台幣	96.01.12	USD 10,000/ NTD 325,000
賣出遠期外匯	美元兌新台幣	96.01.16	USD 10,000/ NTD 325,000
賣出遠期外匯	美元兌新台幣	96.01.16	USD 20,000/ NTD 650,600
賣出遠期外匯	美元兌新台幣	96.01.17	USD 10,000/ NTD 325,630

(接次頁)

(承前頁)

	幣	別	到 期 期 間	合 約 金 額 ( 仟 元 )
<u>閎暉電子(蘇州)公司</u>				
賣出遠期外匯	美元兌日幣		96.01.30	USD 905/ JPY 106,266
賣出遠期外匯	美元兌日幣		96.03.08	USD 2,207/ JPY 260,000
<u>敦揚科技公司</u>				
買入遠期外匯	美元兌新台幣		96.01.09	USD 500/ NTD 16,082
買入遠期外匯	美元兌新台幣		96.01.17	USD 500/ NTD 16,224
<u>九十四年十二月底</u>				
<u>建興電子科技公司</u>				
賣出遠期外匯	歐元兌美元		95.01.24	EUR 10,000/ USD 11,894
賣出遠期外匯	歐元兌美元		95.01.24	EUR 7,000/ USD 8,326
賣出遠期外匯	美元兌新台幣		95.01.03	USD 10,000/ NTD 334,900
賣出遠期外匯	美元兌新台幣		95.01.03	USD 10,000/ NTD 334,900
賣出遠期外匯	美元兌新台幣		95.01.03	USD 10,000/ NTD 334,900
賣出遠期外匯	美元兌新台幣		95.01.06	USD 10,000/ NTD 333,910
賣出遠期外匯	美元兌新台幣		95.01.06	USD 10,000/ NTD 333,910
賣出遠期外匯	美元兌新台幣		95.01.06	USD 10,000/ NTD 333,915
賣出遠期外匯	美元兌新台幣		95.01.10	USD 15,000/ NTD 496,500
賣出遠期外匯	美元兌新台幣		95.01.10	USD 15,000/ NTD 496,500
賣出遠期外匯	美元兌新台幣		95.01.17	USD 10,000/ NTD 331,000
賣出遠期外匯	美元兌新台幣		95.01.17	USD 10,000/ NTD 330,700
賣出遠期外匯	美元兌新台幣		95.01.17	USD 10,000/ NTD 330,700
賣出遠期外匯	美元兌新台幣		95.01.24	USD 10,000/ NTD 330,500
<u>LET (HK) Ltd.</u>				
賣出遠期外匯	美元兌港幣		95.01.24	USD 30,000/ HKD 232,521
<u>敦揚科技公司</u>				
買入遠期外匯	美金兌新台幣		95.01.18	USD 500/ NTD 16,586

截至九十五年底止(九十四年底：無)，母公司與子公司尚未到期之換匯換利合約如下：

合約金額(仟元)	到 期 日	支付利率區間	收取利率區間
<u>建興電子科技公司</u>			
USD 10,000	95.11.22-96.02.26	5.34%	1.53%
USD 10,000	95.11.22-96.02.26	5.50%	1.69%

於九十五及九十四年度，交易目的之金融商品分別產生淨損失10,060仟元及淨利益13,736仟元。

## 八、備供出售金融資產一流動

	九 十 五 年 十二月三十一日	九 十 四 年 十二月三十一日
基金受益憑證	\$280,852	\$ -
國內上櫃公司股票	11	82,812
	<u>\$280,863</u>	<u>\$ 82,812</u>

**九、採權益法之長期股權投資**

被投資公司名稱	九十五年 十二月三十一日		九十四年 十二月三十一日	
	帳列金額	持股%	帳列金額	持股%
上市或上櫃公司				
敦南科技公司	\$1,663,132	20.35	\$1,447,890	20.45
未上市或未上櫃公司				
龍生工業公司	1,063,312	30.00	-	-
Lite-On Japan Ltd.	185,549	34.15	182,834	34.26
振維電子公司	136,901	20.46	-	-
NPG Display Ltd.	81,536	30.00	69,687	30.00
S/G Industries Inc.	14,603	49.95	13,801	49.95
JVC Lite-On IT Manufacturing and Sales, Limited	8,492	49.00	8,564	49.00
Canfield Ltd.	2,608	33.33	-	-
JVC 建興電子(廣州)公司	-	-	4,645	49.00
	<u>1,493,001</u>		<u>279,531</u>	
採權益法計價之長期股權投資合計	<u>\$3,156,133</u>		<u>\$1,727,421</u>	

上開合併財務報表中按權益法計價之被投資公司，民國九十五及九十四年度有關Lite-On Japan Ltd.、NPG Display Ltd. 及S/G Industries Inc.，暨民國九十五年度有關龍生工業公司之財務報表，非經母公司之會計師查核，而係由其他會計師查核。

母公司於九十四年十二月三十日董事會決議通過並與龍生工業公司簽訂股份買賣合約，以每股新台幣40元取得龍生工業股份有限公司之普通股計26,727仟股，總投資金額為1,069,080仟元，持股比例為30%。

**十、備供出售金融資產－非流動**

	九十五年 十二月三十一日	九十四年 十二月三十一日
國內上市(櫃)股票	\$ 1,304,214	\$ 1,301,579
基金受益憑證	1,129,366	917,733
國外上市(櫃)股票	93,459	13,721
	<u>\$ 2,527,039</u>	<u>\$ 2,233,033</u>

**十一、以成本衡量之金融資產－非流動**

	九十五年 十二月三十一日	九十四年 十二月三十一日
國內興櫃普通股	\$ 132,149	\$ 169,766
國內外非上市(櫃)普通股	763,182	1,669,167
基金受益憑證	9	441,300
	<u>\$ 895,340</u>	<u>\$ 2,280,233</u>

母公司及子公司所持有之上述股票及基金投資，因無活絡市場公開報價且其公平價值無法可靠衡量，故以成本衡量。

## 十二、固定資產

累計折舊之明細如下：

	九 十 五 年 十二月三十一日	九 十 四 年 十二月三十一日
建築物	\$ 2,539,252	\$ 1,935,287
機器設備	8,264,451	6,670,237
模具設備	571,807	1,076,917
運輸設備	108,558	110,241
辦公設備	1,451,156	1,140,912
其他設備	<u>1,278,062</u>	<u>950,210</u>
	<u>\$ 14,213,286</u>	<u>\$ 11,883,804</u>

九十五及九十四年度固定資產之折舊費用分別為2,719,837仟元及2,340,927仟元。

因適用財務會計準則公報第三十五號「資產減損之會計處理準則」，母公司及子公司於九十四年度評估固定資產之淨公平價值低於帳面價值者，予以提列資產減損損失152,329仟元。

## 十三、無形資產

子公司－建興電子科技公司與明基電通公司於九十五年四月十日簽訂合約由建興電子科技公司支付新台幣1,226,855仟元現金暨該公司13%普通股股權以取得明基電通公司旗下光儲存事業部之代工及製造業務，其包括產品製造、產品相關技術與專利授權等。藉由雙方長期策略夥伴關係，建興電子科技公司將擴大生產規模及提升市場佔有率。截至九十五年底止，因建興電子科技公司業已取得相關業務、技術與專利授權，且已支付1,226,855仟元及承諾私募發行110,057仟股普通股以作為取得該資產之對價，帳列無形資產－專利使用權2,583,550仟元及商譽2,806,508仟元。

自九十五年一月一日起，依新修訂財務會計準則公報之規定，商譽不予攤銷，惟應每年與資產定期進行減損測試。於減損測試時，係以母公司與子公司有形及無形資產之使用價值評估其可回收金額，並考量其預期使用期間作為現金流量之評估依據；評估其使用價值所採用之關鍵假設係參酌母公司及子公司過去營運績效、未來正常營運下之獲利情形暨公司營運策略及未來產業發展目標等因素，估列未來之淨現金流入，並預計該等資產殘值之估列數，以加權平均資金成本率折現計算其使用價值，經評估其帳面價值並未超過使用價值，故尚無重大減損之情事。

## 十四、短期借款

	九 十 五 年 十二月三十一日	九 十 四 年 十二月三十一日
銀行信用借款，年利率九十五年 1.84-6.21%，九十四年 1.84-4.95%	<u>\$10,410,488</u>	<u>\$ 7,674,096</u>



**十五、長期付息負債**

	一年內到期	一年後到期	合 計
<b>九十五年十二月三十一日</b>			
銀行長期借款	\$ 214,091	\$ 674,859	\$ 888,950
國內有擔保公司債	1,200,000	1,600,000	2,800,000
國內無擔保轉換公司債	81,500	-	81,500
海外無擔保可轉換公司債	\$ -	\$ 65,192	\$ 65,192
長期應付租賃負債	<u>22,732</u>	<u>27,255</u>	<u>49,987</u>
	<u>\$ 1,518,323</u>	<u>\$ 2,367,306</u>	<u>\$ 3,885,629</u>
<b>九十四年十二月三十一日</b>			
銀行長期借款	\$ 17,384	\$ 133,318	\$ 150,702
國內有擔保公司債	1,200,000	2,800,000	4,000,000
海外無擔保可轉換公司債	6,672,196	-	6,672,196
長期應付租賃負債	<u>20,293</u>	<u>9,571</u>	<u>29,864</u>
	<u>\$ 7,909,873</u>	<u>\$ 2,942,889</u>	<u>\$10,852,762</u>

銀行長期借款係子公司－Silitech Technology Corp. Sdn. Bhd. 因應資本支出計畫所需資金之借款，向花旗銀行借入USD 3,000仟元，年利率5.64%，借款期間係自九十四年六月七日至九十九年六月七日止。利息每六個月支付一次。另自九十六年六月七日起始償還本金，每六個月為一期，除第一、二期償還USD 450仟元，其餘共分五期，每期償還USD 420仟元，以及於九十三年八月七日向RHB Bank Berhad借入馬幣6,000仟元，年利率5.5%，借款期間係自九十五年一月二十五日起至九十七年七月二十五日止。利息每三個月支付一次。另每六個月一期，共分六期每期償還本金馬幣1,000仟元。

母公司於九十三年九月七日發行海外無擔保轉換公司債美金225,000仟元於新加坡證券交易所掛牌交易，票面利率為零，發行期間五年，公司債持有人得於九十五年九月七日，依契約規定以債券面額提前賣回予母公司，另公司債持有人得於九十三年十月七日起至九十八年八月二十八日止依規定請求轉換為母公司之普通股股票，轉換價格於發行時訂為每股39.36元（契約規定之固定轉換匯率為美金兌換新台幣1：33.982），嗣後則依受託契約規定調整，九十五年底之轉換價格為每股33.15元，債券餘額至九十八年九月七日期到期一次清償。依受託契約規定，當分別符合特定條件時，公司債持有人得享有債券賣回權，母公司亦得享有債券贖回權。截至九十五年底止，已有7,263,995仟元轉換為普通股計179,301仟股及預收股本計34,638仟股，另母公司並未執行贖回權，公司債持有人亦未執行賣回權。

母公司於九十二年九月發行國內有擔保公司債，該有擔保公司債係由十六家銀行共同擔任保證人，發行總額為4,000,000仟元。區分為A～N等十四種券別，其中A、B、D券金額各為400,000仟元，C、G、J、L、N券金額各為200,000仟元，E、F、H、I、K、M券金額各為300,000仟元。發行期間均為五年，依據發行條件票面利率係於發行日按指標利率（6 month LIBOR）予以計算，該票面利率介於0-3.05%之間，自發行日起每屆滿半年再依指標利率調整次期之票面利率。發行日起每屆滿一年付息一次，自發行日起屆滿第三、四、五年分別還本30%、30%及40%。母公司於發行該公司債時，與銀行訂有財務比率限制條款，以合併財務報表為基礎，負債總額減現金除以有形資產之比率上限為125%，流動



比率下限為100%，利息保障倍數下限為300%，有形資產下限為35,000,000仟元。

子公司－力信興業公司第二次國內無擔保轉換公司債，於九十一年八月十六日發行，發行總額為600,000仟元，每張面額100仟元，發行期間自九十一年八月十六日至九十六年八月十五日，票面利率0%，贖回收益率發行滿三年及滿四年分別為4%及4.25%，到期時子公司－力信興業公司依本轉換債面額以現金一次還本。發行滿三個月至到期日前十日止，除依法暫停過戶期間外，得隨時向子公司－力信興業公司請求依當時之轉換價格轉換為子公司－力信興業公司之普通股股票以代替現金還本。若符合約定條件，子公司－力信興業公司得按約定價格向債權人要求贖回本轉換公司債。另子公司－力信興業公司第二次國內無擔保可轉換公司債約定賣回屆滿日已於九十五年八月十五日屆滿，因公司債約定賣回屆滿日可換得普通股之市價高於約定賣回價格，故子公司－力信興業公司將該應付利息補償金26,333仟元轉列資本公積。截至九十五年底止，子公司－力信興業公司第二次國內無擔保轉換公司債中已有157,700仟元轉換為子公司－力信興業公司普通股，其中已申請變更登記之普通股計6,748仟股。228,700仟元自公開市場買回註銷，另有132,100仟元到期贖回並支付16,499仟元之利息補償金。另截至九十五年底止，子公司－力信興業公司第二次國內無擔保轉換公司債轉換價格為21.3元。

子公司－光寶（廣州）計算機科技公司以資本租賃方式承租機器設備，租期四年，租期屆滿該子公司得以優惠承購權購買該機器設備。該項資本租賃係以各期租金給付額之現值總額或租賃開始日租賃資產之公平市價較低者作為成本入帳，並同時認列長期應付租賃負債（帳列長期附息負債）。

## 十六、退休金

母公司及子公司－建興電子科技公司、閎暉實業公司、敦揚科技公司、力信興業公司及力銘科技公司依「勞動基準法」對正式聘用員工訂有退休辦法，係屬確定給付退休辦法。依該辦法規定，員工退休金之支付，係根據服務年資及退休前六個月之平均基本薪資計算。

母公司及子公司－建興電子科技公司、閎暉實業公司、敦揚科技公司、力信興業公司、力銘科技公司、寶竄精密工業公司及光寶匯才資訊服務公司每月分別按員工薪資總額百分之二、百分之三、百分之二點五、百分之二、百分之四、百分之四、百分之二及百分之二提撥退休準備金。上述各公司所提撥之退休準備金皆交由各公司勞工退休準備金監督委員會管理，並以該委員會名義存入中央信託局。

「勞工退休金條例」自九十四年七月一日起施行，六月三十日以前受聘雇之員工於七月一日在職者，得選擇繼續適用「勞動基準法」有關之退休金規定，或適用該條例之退休金制度並保留適用該條例前之工作年資九十四年七月一日以後新進之員工只適用「勞工退休金條例」之退休金制度。

另母公司及子公司－建興電子科技公司、閎暉實業公司、敦揚科技公司、力信興業公司、力銘科技公司、弘威科技公司、寶竄精密工業公司及光寶匯才資訊服務公司，依「勞工退休金條例」訂定之員工退休辦法，係屬確定提撥退休辦法，自九十四年七月一日起依員工薪資每月6%提撥至勞工保險局之個人退休金專戶，母公司及子公司九十五年度及九十四年度認列之退休金成本分別為183,243仟元及130,157仟元。

另合併個體中屬投資控股性質之公司因員工人數甚少或並無員工，是以並未訂定員工

退休辦法，亦未提撥及認列退休金費用。

除上述公司以外之合併個體，皆依據當地政府法令規定提撥退休金，並於提撥時認列為退休金費用。

母公司及其子公司之屬確定給付辦法之退休金相關資訊揭露如下：

(一)淨退休金成本

	九十五年度	九十四年度
服務成本	\$ 33,715	\$ 79,750
利息成本	30,707	27,752
退休基金資產之預期報酬	( 23,824)	( 21,777)
攤銷數	4,598	4,351
淨退休金成本	<u>\$ 45,196</u>	<u>\$ 90,076</u>

(二)退休基金提撥狀況與帳載應計退休金負債

	九十五年 十二月三十一日	九十四年 十二月三十一日
給付義務		
既得給付義務	(\$ 101,465)	(\$ 66,004)
非既得給付義務	( 593,898)	( 578,453)
累積給付義務	( 695,363)	( 644,457)
未來薪資增加之影響數	( 353,503)	( 362,020)
預計給付義務	( 1,048,866)	( 1,006,477)
退休基金資產公平價值	945,276	804,992
提撥狀況	( 103,590)	( 201,485)
未認列過渡性淨給付義務	30,446	21,013
未認列退休金損(益)	15,744	-
退休金損(益)未攤銷餘額	( 179,708)	2,609
補列之應計退休金負債	( 79)	-
應計退休金負債	<u>(\$ 237,187)</u>	<u>(\$ 177,863)</u>
職工退休辦法之既得給付	<u>\$ 123,079</u>	<u>\$ 77,397</u>

(三)退休金給付義務及計算淨退休金成本之假設

	九十五年度	九十四年度
折現率	2.50-3.70%	2.50-3.25%
未來薪資水準增加率	2.00-3.75%	2.75-3.50%
退休基金資產預期投資報酬率	2.50-3.70%	2.50-3.25%

## 十七、股東權益

母公司於八十五年九月二十五日於英國倫敦證券交易所發行海外存託憑證4,900仟單位，代表普通股49,000仟股。

另母公司吸收合併之致福公司原於八十四年四月三日於英國倫敦證券交易所發行海外存託憑證5,000仟單位，代表普通股25,000仟股，嗣後並陸續追加發行，截至合併基準日（九十一年十一月四日）止，合計發行7,627仟單位，代表致福公司之普通股38,136仟股，並依據合併換股比例換發1,478仟單位之存託憑證，代表母公司之普通股14,781仟股。

截至九十五年底，母公司合計發行海外存託憑證7,281仟單位，代表母公司之普通股72,814仟股。該海外存託憑證持有人之權利義務，除投票權之行使方式不同外，餘皆與普通股相同。截至九十五年底止，未兌回海外存託憑證計6,092仟單位。

依有關法令規定，因長期股權投資採權益法計價所發生之資本公積，不得作為任何用途，其餘資本公積除填補虧損外，不得使用，但超過票面金額發行股票所得溢額產生之資本公積（包括股票溢價、債券轉換溢價、合併溢價及庫藏股票交易），得撥充資本，按股東原有股份之比例發給新股。以資本公積撥充股本時，每年以一定比例為限。

母公司章程規定，每年度決算如有盈餘，除依法繳納所得稅外，應先彌補以往年度虧損，次就其餘額提列百分之十為法定盈餘公積，並就當年度發生之股東權益減項金額提列特別盈餘公積後，併同以往年度累積未分配盈餘，得酌予保留部分可供分配盈餘以作企業成長所需後，按下列比率分配：

股東股利	88.5%
員工紅利	10%
董事及監察人酬勞	1.5%

上述盈餘分配案，應於翌年召開股東常會予以決議承認，並於該年度入帳。

母公司股東常會於九十五年六月二十一日及九十四年六月十四日決議九十四及九十三年度盈餘分配案及每股股利如下：

	盈餘分配案		每股股利（元）	
	九十四年度	九十三年度	九十四年度	九十三年度
法定盈餘公積	\$ 873,236	\$ 754,717	\$ -	\$ -
提列（迴轉）特別盈餘公積	( 418,670)	296,125	-	-
普通股股票股利	138,046	500,644	0.05	0.2
普通股現金股利	6,626,205	5,006,440	2.4	2.0
員工股票紅利	520,000	485,370	-	-
員工現金紅利	244,322	136,899	-	-
董事及監察人酬勞	114,648	93,340	-	-

上述九十四年度盈餘轉增資案業經行政院金融監督管理委員會證券期貨局核准申報生效，並經母公司董事會決議以九十五年九月二十四日為配股配息基準日，且已向經濟部商業司辦理完成變更登記。

上述配發之員工股票紅利之股數九十四及九十三年度分別為52,000仟股及48,537仟股，分別佔母公司九十四及九十三年底之流通在外普通股股數分別為2.01%及1.97%。若上述配發之員工紅利暨董事及監察人酬勞係於九十四及九十三年度全數以現金方式發放，且認列為各該年度之費用，則九十四及九十三年度稅後基本每股盈餘將分別由3.40元及3.07元減少為3.06元及2.78元。

母公司九十五年度之盈餘分配議案，截至九十六年三月二日止尚未經董事會通過，有關董事會通過擬議及股東會決議分派情形，請至台灣證券交易所之「公開資訊觀測站」查詢。

母公司之企業生命週期正值成長階段，為考量未來營運擴展、資金需求及稅制對公司與股東之影響，母公司股利之分配，其現金股利部分原則上不低於當年度分配股利總額之

百分之十。

母公司分配盈餘時，必須依法令規定就當年度（及以前年度）股東權益減項金額（惟庫藏股票除外），分別自當年度稅後盈餘及前期累積未分配盈餘提列特別盈餘公積，嗣後股東權益減項數額有迴轉時，得就迴轉部分分配盈餘。

另依金融監督管理委員會證券期貨局之規定，上市、上櫃公司應就子公司於年底因持有母公司股票市價低於帳面價值之差額，依持股比例計算提列相同數額之特別盈餘公積不得分派。嗣後評價如有回升之部分，上市、上櫃公司得就該部分金額依持股比例迴轉特別盈餘公積（請參閱附註十八庫藏股票）。

母公司分配屬於八十七年度（含）以後未分配盈餘時，除屬非中華民國境內居住者之股東外，其餘股東可按股利分配日之稅額扣抵比率計算可分配之股東可扣抵稅額。

依公司法規定，法定盈餘公積應提撥至其餘額達股本總額時為止。法定盈餘公積得用以彌補虧損；當其餘額已達實收股本百分之五十，在公司無盈餘時，得以其超過部分派充股息及紅利，或在公司無虧損時，得保留法定盈餘公積達實收股本百分之五十之半數，其餘部分得以撥充資本。

## 十八、庫藏股票（普通股）

單位：仟股

收 回 原 因	年 初 股 數	本 年 度 變 動			年 底 股 數
		增	加 減	少	
<b>九十五年</b>					
子公司持有母公司股票 自長期股權投資轉列 庫藏股票	<u>38,531</u>	<u>189</u>	<u>-</u>		<u>38,720</u>
<b>九十四年</b>					
轉讓予員工	8,925	-	8,925		-
子公司持有母公司股 票自長期股權投資轉 列庫藏股票	<u>37,775</u>	<u>756</u>	<u>-</u>		<u>38,531</u>
	<u>46,700</u>	<u>756</u>	<u>8,925</u>		<u>38,531</u>

母公司於九十五及九十四年底，依母公司持股比例將子公司帳列轉投資母公司之備供出售金融資產共計1,219,780仟元轉列庫藏股票，上述庫藏股票九十五及九十四年底於子公司帳列之帳面價值分別為1,705,809仟元及1,545,767仟元，市價分別為1,705,809仟元及1,706,010仟元。

根據證券交易法規定，公司買回股份不得超過已發行股份總數百分之十，收回股份之總金額不得逾保留盈餘加發行股份溢價及已實現之資本公積；買回之股份，不得質押，且於未轉讓前不得享有股東權利。母公司買回之股份，應於買回之日起三年內將其轉換，逾期未轉換者，視為公司未發行股份，並應辦理變更登記。母公司於九十四年九月二十七日經董事會決議將原買回擬轉讓予員工之股份8,925仟股，因逾期未轉換而予以辦理註銷，並訂十月一日為減資註銷股本基準日且已向經濟部商業司辦理完成變更登記。



母公司持有之庫藏股票，依證券交易法規定不得質押，亦不得享有股利之分派及表決權等權利。子公司持有母公司股票視同庫藏股票處理，除不得參與母公司之現金增資外，其餘與一般股東權利相同，惟自九十四年六月二十二日起，依據修正後公司法之規定無表決權。

## 十九、所得稅

「所得基本稅額條例」自九十五年一月一日開始施行，其計算基礎係依所得稅法規定計算之課稅所得額，再加計所得稅法及其他法律所享有之租稅減免，按行政院訂定之稅率（百分之十）計算基本稅額，該基本稅額與按所得稅法規定計算之稅額相較，擇其高者，繳納當年度之所得稅，母公司及中華民國境內之子公司已將其影響考量於當年度所得稅中。

(一)帳列稅前利益按法定稅率計算之所得稅與當年度應負擔所得稅之調節如下：

	九十五年 度	九十四年 度
稅前利益按法定稅率計算之		
所得稅費用	\$ 2,994,090	\$ 3,695,154
調節項目之所得稅影響數		
永久性差異	( 1,283,798)	( 1,340,421)
暫時性差異	69,318	( 153,709)
虧損扣抵	( 4,691)	( 886)
未分配盈餘加徵 10%	85,978	93,448
減：當年度抵用之投資抵減	( 701,371)	( 680,078)
當年度應負擔所得稅	<u>\$ 1,159,526</u>	<u>\$ 1,613,508</u>

(二)所得稅費用組成項目如下：

	九十五年 度	九十四年 度
當年度應負擔所得稅	\$ 1,159,526	\$ 1,613,508
遞延所得稅	379,798	375,596
以前年度所得稅調整	( 27,793)	( 52,364)
	<u>\$ 1,511,531</u>	<u>\$ 1,936,740</u>

(三)淨遞延所得稅資產及負債項目如下：

	九十五年 十二月三十一日	九十四年 十二月三十一日
流    動		
遞延所得稅資產		
存貨跌價損失	\$ 257,729	\$ 185,513
投資抵減	174,652	230,939
產品保證負債	143,317	199,876
呆帳超限	110,323	133,651
賠償損失未付款	107,632	103,822
兌換淨損	100,308	123,995

(接次頁)

(承前頁)

	九 十 五 年 十二月三十一日	九 十 四 年 十二月三十一日
未實現銷貨退回及折讓	36,165	21,521
減損損失	15,404	21,481
虧損扣抵	8,212	20,384
金融負債未實現損失	2,460	-
未實現銷貨利益	-	41,589
其 他	<u>59,917</u>	<u>53,025</u>
	1,016,119	1,135,796
備抵評價	( <u>148,132</u> )	( <u>283,958</u> )
	<u>867,987</u>	<u>851,838</u>
遞延所得稅負債		
兌換淨益	( 60,559 )	( 49,031 )
其 他	( <u>22,334</u> )	( <u>9,440</u> )
	( <u>82,893</u> )	( <u>58,471</u> )
淨遞延所得稅資產	<u>\$ 785,094</u>	<u>\$ 793,367</u>
非 流 動		
遞延所得稅資產		
採權益法認列之國外投資損失	\$ 506,915	\$ 980,843
投資抵減	322,287	-
以成本衡量之金融資產減損損失	\$ 295,975	\$ 199,391
退休金超限	73,556	115,301
賠償損失未付款	59,970	50,574
虧損扣抵	15,799	8,501
金融負債未實現損失	12,734	-
閒置資產跌價損失	6,774	20,258
減損損失	-	17,102
其 他	<u>30,302</u>	<u>29,746</u>
	1,324,312	1,421,716
備抵評價	( <u>490,175</u> )	( <u>535,023</u> )
	<u>834,137</u>	<u>886,693</u>
遞延所得稅負債		
採權益法認列之國外投資利益	( 2,093,501 )	( 1,621,502 )
其 他	( <u>13,016</u> )	( <u>166,046</u> )
	( <u>2,106,517</u> )	( <u>1,787,548</u> )
淨遞延所得稅負債	<u>( \$ 1,272,380 )</u>	<u>( \$ 900,855 )</u>

母公司及中華民國境內之子公司用以計算遞延所得稅之稅率為25%，其餘子公司係依當地法定稅率計算。



母公司截至九十二年度之所得稅申報案，業經稅捐稽徵機關核定。

(四) 母公司與致福公司合併後，除母公司原有之投資抵減外，母公司得繼續承受該公司依促進產業升級條例之相關投資抵減，相關資訊如下：

法令依據	抵減項目	可抵減稅額	尚未抵減餘額	最後抵減年度
促進產業升級條例	研究發展、人才培訓支出	\$210,715	\$121,670	九十五年度
	機器設備	17,077	9,655	九十五年度
	研究發展、人才培訓支出	359,864	201,184	九十九年度
合計		<u>\$587,656</u>	<u>\$332,509</u>	

(五) 母公司及子公司兩稅合一相關資訊如下：

	九十五年 十二月三十一日	九十四年 十二月三十一日
可扣抵稅額帳戶餘額		
－光寶科技公司	<u>\$ 263,952</u>	<u>\$ 431,967</u>
－建興電子科技公司	<u>\$ 114,036</u>	<u>\$ 252,443</u>
－閎暉實業公司	<u>\$ 77,578</u>	<u>\$ 57,046</u>
－光寶不動產管理公司	<u>\$ 11,436</u>	<u>\$ 8,612</u>
－源泰投資公司	<u>\$ 31,381</u>	<u>\$ 17,779</u>
－弘威公司	<u>\$ 150</u>	<u>\$ 150</u>
－寶竑精密工業公司	<u>\$ 15,292</u>	<u>\$ 8,515</u>
－敦揚科技公司	<u>\$ 17,519</u>	<u>\$ 9,407</u>
－力信興業公司	<u>\$ 17,815</u>	<u>\$ 675</u>
－力銘科技公司	<u>\$ 12,575</u>	<u>\$ 10</u>

母公司及子公司九十五年度預計及九十四年度實際盈餘分配之稅額扣抵比率明細如下：

	九十五年	九十四年
光寶科技公司	8.93%	6.32%
建興電子科技公司	4.31%	5.32%
閎暉實業公司	9.57%	7.16%
光寶不動產管理公司	17.14%	33.32%
源泰投資公司	18.80%	-
寶竑精密工業公司	24.39%	18.82%
敦揚科技公司	15.8%	11.12%
力信興業公司	4.11%	5.88%
力銘科技公司	2.94%	0.03%

由於母公司及上述子公司得分配予股東之可扣抵稅額，應以股利盈餘分配日之股東可扣抵稅額帳戶之餘額為計算基礎，因是九十五年度預計盈餘分配之稅額扣抵比率可能會因母公司及子公司依所得稅法規定預計可能產生之各項可扣抵稅額與實際不同而須調整。

母公司及子公司－建興電子科技公司、閎暉實業公司、光寶不動產管理公司、寶竑精密工業公司及源泰投資公司九十五及九十四年底並無屬八十六年度（含）以前之未分配盈餘。

## 二十、用人、折舊及攤銷費用

	九十五年			九十四年		
	屬於銷貨 成本者	屬於營業 費用者	合計	屬於銷貨 成本者	屬於營業 費用者	合計
用人費用						
薪資費用	\$ 3,837,795	\$ 3,948,244	\$ 7,786,039	\$ 2,721,617	\$ 4,161,329	\$ 6,882,946
勞健保費用	222,073	283,992	506,065	141,043	252,953	393,996
退休金費用	42,593	185,846	228,439	58,283	161,950	220,233
其他用人費用	219,076	163,909	382,985	313,967	314,256	628,223
	4,321,537	4,581,991	8,903,528	3,234,910	4,890,488	8,125,398
折舊費用	1,696,855	1,022,982	2,719,837	1,440,972	899,955	2,340,927
攤銷費用	198,679	588,806	787,485	189,720	616,616	806,336
	<u>\$ 6,217,071</u>	<u>\$ 6,193,779</u>	<u>\$12,410,850</u>	<u>\$ 4,865,602</u>	<u>\$ 6,407,059</u>	<u>\$11,272,661</u>

母公司公司債之攤銷費用並未包含於上述攤銷費用中，九十五及九十四年度分別為41,233千元及61,095千元，帳列於營業外費用及損失－其他項下。另出租資產之折舊費用並未包含於上述折舊費用中，九十四年度為624千元，帳列於營業外費用及損失－其他項下。

## 二一、每股盈餘

計算每股盈餘之分子及分母揭露如下：

	金額 (分子)		股數 (分母) ( 仟股 )	每股盈餘 (元)	
	稅前	稅後		稅前	稅後
<b>九十五年</b>					
基本每股盈餘					
歸屬於母公司股東之純益	\$ 9,188,217	\$ 8,401,959	2,767,440	<u>\$ 3.32</u>	<u>\$ 3.04</u>
具稀釋作用潛在普通股之影響					
轉換公司債	( 68,285 )	( 68,988 )	85,199		
稀釋每股盈餘					
屬於普通股股東純益加潛在普通股之影響	<u>\$ 9,119,932</u>	<u>\$ 8,332,971</u>	<u>2,852,639</u>	<u>\$ 3.20</u>	<u>\$ 2.92</u>
假設子公司及孫公司買賣及持有 母公司股票不視為庫藏股票而 作為投資時之擬制資料					
歸屬於母公司股東之基本每 股盈餘					
歸屬於母公司股東之純 益	\$ 9,272,648	\$ 8,486,390	2,806,161	<u>\$ 3.30</u>	<u>\$ 3.02</u>
具稀釋作用潛在普通股之影 響					
轉換公司債	( 68,285 )	( 68,988 )	85,199		
稀釋每股盈餘					
屬於普通股股東純益加 潛在普通股之影響	<u>\$ 9,204,363</u>	<u>\$ 8,417,402</u>	<u>2,891,360</u>	<u>\$ 3.18</u>	<u>\$ 2.91</u>
<b>九十四年</b>					
基本每股盈餘					
歸屬於母公司股東之純益	\$ 9,627,440	\$ 8,732,358	2,625,372	<u>\$ 3.67</u>	<u>\$ 3.33</u>
具稀釋作用潛在普通股之影響					
轉換公司債	262,843	260,370	216,924		
稀釋每股盈餘					
屬於普通股股東純益加潛在 普通股之影響	<u>\$ 9,890,283</u>	<u>\$ 8,992,728</u>	<u>2,842,296</u>	<u>\$ 3.48</u>	<u>\$ 3.16</u>

(接次頁)

(承前頁)

	金額 (分子)		股數(分母) ( 仟 股 )	每股盈餘 (元)	
	稅前	稅後		稅前	稅後
假設子公司買賣及持有母公司股票不視為庫藏股票而作為投資時之擬制資料					
基本每股盈餘					
歸屬於母公司股東之純益	\$ 9,699,559	\$ 8,804,477	2,664,145	\$ 3.64	\$ 3.30
具稀釋作用潛在普通股之影響					
轉換公司債	262,843	260,370	216,869		
稀釋每股盈餘					
屬於普通股股東純益加潛在普通股之影響	\$ 9,962,402	\$ 9,064,847	2,881,014	\$ 3.46	\$ 3.15

計算每股盈餘時，無償配股之影響已列入追溯調整。因追溯調整，九十四年度稅前基本及稀釋每股盈餘分別由3.75元及3.56元減少為3.67元及3.48元；九十四年度稅後基本及稀釋每股盈餘分別由3.40元及3.24元減少為3.33元及3.16元。

## 二二、關係人交易

母公司及子公司與關係人間重大交易事項彙總列示於附表一及二，二，並補充說明如下：

- (一) 母公司及子公司於九十五及九十四年度銷貨予Lite-On Japan Ltd.暨九十四年度銷貨予JVC Lite-On IT Manufacturing and Sales, Limited之銷售價格係按約定價格計價。除上述情形外，母公司及子公司與關係人之銷貨交易條件，均與非關係人無明顯差異。
- (二) 母公司及子公司於九十五及九十四年度自Lite-On Japan Ltd.之進貨價格係按成本加計議定之毛利為基礎計價。除上述情形外，母公司及子公司與關係人之進貨交易條件，均與非關係人無明顯差異。
- (三) 九十五年度母公司及子公司資金貸與關係人，詳見附表三之說明。

## 二三、重大承諾事項及或有事項

(一) 截至九十五年底，母公司及子公司向他公司承租資產之主要合約內容彙總如下：

地點	承租期間	全年租金支出
<u>建興電子科技公司</u>		
新竹篤行廠土地	93.02.10-112.12.31	\$ 7,476
<u>力銘科技公司</u>		
新竹辦公室	96.01.01-96.12.31	10,197
	97.01.01-97.12.31	7,182
	98.01.01-98.12.31	2,294

- (二) 母公司之銷售客戶OP Computers Corp.之破產管理人於義大利法院提起訴訟，要求母公司將OP Computers Corp.於破產聲請日（八十八年三月九日）起前一年度所支付予母公司之貨款共計12,287仟歐元，返還予破產管理人並重新分配予包含母公司在內之各債權人。該項訴訟母公司業已委任義大利律師針對該訴訟進行抗辯程序，而義大利

法院已准母公司以共計85仟歐元支付OP Computers Corp.與破產管理人成立終局和解，和解後續程序仍在進行中。截至九十六年三月二日止，母公司認為上開訴訟經和解後對本公司之營運尚無重大影響。

(三) 母公司之銷售客戶SONICBLUE Inc.之Official Committee of Unsecured Creditors於美國加州聖荷西地方法院提起訴訟，要求母公司將SONICBLUE Inc.於破產聲請日（九十二年三月二十一日）起前九十日內所支付予母公司之貨款共計1,624仟美元，返還予破產管理人並依比例重新分配予包含母公司在內之各債權人。該項訴訟預計於九十五年二月二十八日進行準備程序，母公司業已委任律師針對該訴訟案蒐集相關資料俾以進行後續抗辯程序。截至九十六年三月二日止，母公司認為上開訴訟對本公司之營運尚無重大影響。

(四) 子公司－建興電子科技公司考量長遠發展及業務拓展需求，擬透過以下方式取得飛利浦旗下之車用光碟機事業（以下簡稱APM），

1. 以新台幣260,000仟元向明基電通公司取得旗下飛利浦明基儲存科技公司之49%股權。
2. 以歐元43,200仟元取得APM所屬之下列資產：
  - (1) 取得APM所屬之匈牙利子公司、德國子公司、中國大陸子公司及韓國子公司等之100%股權。
  - (2) 取得APM位於美國之相關資產。
  - (3) 取得APM前述以外其他地區之營業處所等相關有形及無形資產。
3. 另對子公司建興（荷蘭）公司現金增資歐元31,000仟元，以轉投資取得飛利浦APM之匈牙利子公司100%之股權。

有關上述之投資案，業於九十五年十二月二十八日經子公司－建興電子科技公司董事會決議通過。

(五) 子公司－建興電子科技公司已承諾新竹篤行廠房及機電工程建造金額為905,578仟元，其中已支付653,853仟元，帳列未完工程項下。

(六) 子公司－建興電子科技公司獲知Synchrome Technology Inc.（“Synchrome”）於九十五年四月十八日於美國德州東區地方法院對建興電子科技公司之子公司Lite-On（USA）International Inc.等五家公司提起侵害其PC System技術兩項美國專利之訴訟案，由於該子公司之產品與該項技術並無直接之關聯，目前已委任律師對前述控訴提出答辯，否認該子公司產品有侵害上述兩項專利之情事。另因子公司－建興電子科技公司原已估列合理之權利金支出以為因應，且近期Synchrome表示有意願與子公司－建興電子科技公司就本訴訟進行和解，因此子公司－建興電子科技公司管理階層認為此案對該公司並無重大影響。

(七) 子公司－閱暉電子（蘇州）公司為興建生產用廠房，與廣東省第一建築工程上海公司等訂立工程合約，總價款RMB82,646仟元（含稅），截至九十五年十二月三十一日已支付RMB73,968仟元。

(八) 鴻海精密股份有限公司於九十五年二月二十四日（以下簡稱鴻海精密公司）主張子公司－力銘科技公司及其子公司損害其智慧財產權，求償180,000仟元，並以提供銀行之定期存單60,000仟元假扣押子公司－力銘科技公司及其子公司之財產，子公司－力銘科技公司及其子公司已提供現金186,853仟元及存貨29,858仟元供法院假扣押，以維持



公司之正常運作。惟假扣押之存貨，經子公司一力銘科技公司管理當局評估後，認為其再出售之可能性甚小，故據以全數提列減損損失。另上述訴訟案件經子公司一力銘科技公司及其子公司委任律師表示，目前鴻海精密公司仍未能提供充分之相關證據，據以佐證子公司一力銘科技公司及其子公司有損害其智慧財產權之事實。子公司一力銘科技公司及其子公司管理當局認為鴻海精密公司對子公司一力銘科技公司及其子公司侵權之主張並非事實，對子公司一力銘科技公司及其子公司並無重大影響。

## 二四、其 他

(一) 母公司於九十四年六月十五日經董事會決議無限期暫停手機組裝業務，因該項決議母公司業已針對從事手機組裝業務之通訊事業群估列因停止該項業務而可能發生（或已發生）之相關費用及損失共計261,376仟元。將相關明細列示如下：

影 響 項 目	九 十 四 年 度
存貨提列備低跌價損失	\$185,395
固定資產之減損損失	44,525
營業費用－員工資遣費	30,585
遞延費用之減損損失	871
合 計	<u>\$261,376</u>

(二) 母公司為提升股東權益報酬率及避免資金閒置，遂於九十五年十一月十四日經董事會決議，擬辦理現金減資8,730,508仟元。此項減資擬退還股款8,730,508仟元並預計消除母公司股份約873,051仟股，每股擬退還現金約為3.034元，減資比率約為30.34%。預計減資後實收資本額為20,040,182仟元。惟嗣後若因買回母公司股份或已發行在外可轉換公司債轉換普通股等因素而影響流通在外股數，該預計減資比率將因此而發生變動。此減資案業經九十六年一月十一日召開之股東臨時會決議通過。

(三) 母公司董事會於九十五年十一月十四日，決議依企業併購法之規定以股份轉換方式取得子公司一力信興業公司100%之股權，並經董事會決議以九十六年七月三十日為股份轉換基準日，以母公司新發行之普通股0.58296股換發子公司一力信興業公司之普通股1股，共計發行115,674仟股予子公司一力信興業公司之股東，惟前述換股比例及預計發行股數將因股份轉換契約所約定之情事發生時而予以調整。此股份轉換案已於九十六年一月十一日召開之股東臨時會決議通過。

## 二五、附註揭露事項

(一) 重大交易事項及(二) 轉投資事業相關資訊

1. 資金貸與他人：附表三。
2. 為他人背書保證：無。
3. 期末持有有價證券情形：附表四。
4. 累積買進或賣出同一有價證券之金額達新台幣一億元或實收資本額百分之二十以上：附表五。
5. 取得不動產之金額達新台幣一億元或實收資本額百分之二十以上：附表六。
6. 處分不動產之金額達新台幣一億元或實收資本額百分之二十以上：無。
7. 與關係人進、銷貨之金額達新台幣一億元或實收資本額百分之二十以上：附表七。
8. 應收關係人款項達新台幣一億元或實收資本額百分之二十以上：附表八。

9. 被投資公司名稱、所在地區……等相關資訊：附表九。

10. 從事衍生性商品交易：參閱附註二十六之。

(三)大陸投資資訊

大陸投資資訊：附表十。

與大陸投資公司直接或間接經由第三地區事業所發生之重大交易事項暨其價格收(付)款條件、未實現損益及其他相關資訊：附表十一。

(四)母子公司間業務關係及重要交易往來情形：附表十二。

## 二六、金融商品資訊之揭露

### (一)公平價值之資訊

#### 1. 金融商品之公平價值

非衍生性金融商品 資 產	九十五年十二月三十一日		九十四年十二月三十一日	
	帳 面 價 值	公 平 價 值	帳 面 價 值	公 平 價 值
備供出售金融資產－ 流動	\$ 280,863	\$ 280,863	\$ 82,812	\$ 82,812
備供出售金融資產－ 非流動	2,527,039	2,527,039	2,233,033	2,399,436
以成本衡量之金融資 產－非流動	895,340	-	2,280,233	-
負 債				
一年內到期之長期附 息負債	1,518,323	1,528,918	7,909,873	9,806,178
長期付息負債	2,367,306	2,391,590	2,942,889	2,942,889

衍生性金融商品	合 約 幣 別	九十五年十二月三十一日		九十四年十二月三十一日	
		帳 面 價 值	公 平 價 值	帳 面 價 值	公 平 價 值
光寶科技公司					
避險之衍生性金融 負債－非流動					
利率交換合約	新台幣	(\$ 59,756)	(\$ 59,756)	\$ -	(\$ 110,220)
交易對方所屬地區					
本 國	新台幣	( 59,756)	( 59,756)	-	( 110,220)
非本國(包括於本 國營業之外商機構)	-	-	-	-	-
Lite-On Electronics (Thailand) Ltd.					
公平價值變動列入 損益之金融資產－ 流動					
遠期外匯合約	美元及 泰 銖	653	653	-	-
交易對方所屬地區					
本 國	-	-	-	-	-
非本國(包括於本 國營業之外商機構)	美元及 泰 銖	653	653	-	-

(接次頁)



(承前頁)

衍生性金融商品	合約幣別	九十五年十二月三十一日		九十四年十二月三十一日	
		帳面價值	公平價值	帳面價值	公平價值
<u>建興電子科技公司</u>					
公平價值變動列入損益之金融資產－流動					
遠期外匯合約	美元及歐元	2,264	2,264	55,429	55,900
換匯換利合約	美元	1,395	1,395	-	-
<u>交易對方所屬地區</u>					
本國	美元	133	133	28,110	27,244
非本國（包括於本國營業之外商機構）	美元及歐元	3,526	3,526	27,319	28,656
公平價值變動列入損益之金融負債－流動					
遠期外匯合約	美元及歐元	(\$ 13,500)	(\$ 13,500)	(\$ 649)	\$ 32
<u>交易對方所屬地區</u>					
本國	-	-	-	-	-
非本國（包括於本國營業之外商機構）	美元及歐元	( 13,500)	( 13,500)	( 649)	32
<u>LET (HK) Ltd.</u>					
公平價值變動列入損益之金融負債－流動					
遠期外匯合約	美元	-	-	( 66)	( 205)
<u>交易對方所屬地區</u>					
本國	-	-	-	-	-
非本國（包括於本國營業之外商機構）	美元	-	-	( 66)	( 205)
<u>閎暉實業公司</u>					
公平價值變動列入損益之金融負債－流動					
遠期外匯合約	新台幣	( 224)	( 224)	-	-
<u>交易對方所屬地區</u>					
本國	-	-	-	-	-
非本國（包括於本國營業之外商機構）	新台幣	( 224)	( 224)	-	-
<u>敦揚科技公司</u>					
公平價值變動列入損益之金融負債－流動					
遠期外匯合約	新台幣	( 238)	( 238)	210	554
<u>交易對方所屬地區</u>					
本國	新台幣	( 238)	( 238)	210	554
非本國（包括於本國營業之外商機構）	-	-	-	-	-

母公司及子公司自九十五年一月一日採用財務會計準則公報第三十四號「金融商品之會計處理準則」，因是，部分金融商品並未認列於九十四年度之財務報表，因適用新公報所產生之會計原則變動累積影響數及股東權益調整項目之相關說明請參見附註。

(二) 母公司及子公司估計金融商品公平價值所使用之方法及假設如下：

1. 金融商品公平價值係以其在資產負債表上之帳面價值估計其公平價值，因為此類商品到期日甚近，其帳面價值應屬估計公平價值之合理基礎。此方法應用於現金及約當現金、應收票據及帳款、應收關係人款、其它金融資產—流動、短期借款、應付票據及帳款、應付關係人款及一年內到期之長期附息負債等。
2. 備供出售金融資產以市場價格為公平價值。  
衍生性金融商品如有活絡市場公開報價時，則以此市場價格為公平價值。若無市場價格可供參考時，則採用評價方法估計。本公司採用評價方法所使用之估計及假設，與市場參與者於金融商品訂價時用以作為估計及假設之資訊一致，該資訊為本公司可取得者。
3. 以成本衡量之金融資產，因其無活絡市場公開報價且實務上須以超過合理成本之金額方能取得可驗證公平價值，因此公平價值無法可靠衡量。
4. 長期附息負債係以市場價格為公平價值，若無市場價格可供參考時，則以其預期現金流量之折現值估計公平價值。折現率則以本公司所能獲得類似條件（相近之到期日）之長期附息負債利率為準。

(三) 母公司及子公司金融資產及金融負債之公平價值，以活絡市場之公開報價直接決定者，及以評價方法估計者分別為：

	公開報價決定之金額		評價方法估計之金額	
	九十五年十二月三十一日	九十四年十二月三十一日	九十五年十二月三十一日	九十四年十二月三十一日
<u>光寶科技公司</u>				
<u>資 產</u>				
備供出售金融資產—非流動	\$ 904,011	\$ 928,490	\$ -	\$ -
<u>負 債</u>				
避險之衍生性金融負債—流動	-	-	59,756	110,220
長期附息負債(含一年內到期部分)	2,889,476	12,568,501	-	-
<u>建興電子科技公司</u>				
<u>資 產</u>				
公平價值變動列入損益之金融資產—流動	-	-	3,659	55,900
備供出售金融資產—非流動	128,215	362,926	-	-
<u>負 債</u>				
公平價值變動列入損益之金融負債—流動	-	-	13,500	32
<u>LET(HK) Ltd.</u>				
<u>資 產</u>				
備供出售金融資產—非流動	343,005	251,743	-	-

(接次頁)

(承前頁)

	公開報價決定之金額		評價方法估計之金額	
	九十五年十二月三十一日	九十四年十二月三十一日	九十五年十二月三十一日	九十四年十二月三十一日
<u>源泰投資公司</u>				
<u>資產</u>				
備供出售金融資產－流動	\$ -	\$ 82,812	\$ -	\$ -
備供出售金融資產－非流動	38,150	166,192	-	-
<u>Lite-On Electronics Co., Ltd.(HK)</u>				
<u>資產</u>				
備供出售金融資產－非流動	223,766	215,693	-	-
<u>Great Adelphi International Ltd.</u>				
<u>資產</u>				
備供出售金融資產－非流動	328,585	325,741	-	-
<u>旭基公司</u>				
<u>資產</u>				
備供出售金融資產－非流動	234,010	225,581	-	-
<u>光寶(廣州)計算機公司</u>				
<u>負債</u>				
長期付息負債(含一年內到期部分)	-	-	49,987	29,864
<u>敦揚科技公司</u>				
<u>資產</u>				
備供出售金融資產－非流動	327,297	-	-	-
<u>力信興業公司</u>				
<u>資產</u>				
備供出售金融資產－流動	280,863	-	-	-
<u>負債</u>				
長期付息負債(含一年內到期部分)	292,095	-	-	-
<u>閱暉公司</u>				
<u>負債</u>				
公平價值變動列入損益之金融負債－流動	-	-	244	-
長期付息負債(含一年內到期部分)	-	-	651,920	98,550
<u>Silitech Technology Corp. Sdn. Bhd.</u>				
<u>負債</u>				
長期付息負債(含一年內到期部分)	-	-	37,030	52,152

(四) 母公司及子公司九十五及九十四年十二月三十一日具利率變動之公平價值風險之金融資產分別為36,981,448仟元及30,545,698仟元，金融負債分別為14,230,925仟元及11,854,662仟元。

(五) 母公司九十五年度自備供出售金融資產當期直接認列為股東權益調整項目之金額為775,592仟元。

## (六)財務風險資訊

## 1. 市場風險

母公司及子公司因非功能性貨幣計價之進貨或銷貨而產生之匯率風險，母公司及子公司之政策係以遠期外匯合約及換匯換利合約進行財務避險作為主要目的，避險性質合約因匯率變動產生之損益大致與被避險項目之損益相抵銷，故市場價格風險並不重大。

母公司及子公司持有之上市櫃公司股票係分類為備供出售之金融資產，因此類資產係以公平價值衡量，其公平價值將隨影響市場價格相關因素，而使股票價值產生波動。

## 2. 信用風險

信用風險係評估母公司及子公司因交易對方或他方未履合約所遭受之潛在影響，係以資產負債表日公平價值為正數之合約為評估對象，由於母公司及子公司之交易對象及履約他方均為信用良好之金融機構及公司組織，故預期無重大信用風險。

## 3. 流動性風險

母公司及子公司投資之權益證券，除以成本衡量之金融資產及採權益法之長期股權投資因無活絡市場而具有重大流動性風險外，餘均具活絡市場，故預期可輕易在市場以接近公平價值迅速出售金融資產。另母公司及子公司從事之遠期外匯及換匯換利合約，因遠期外匯及換匯換利合約之匯率已確定，不致有重大之現金流量風險。

## 4. 現金流量避險

母公司所承擔之浮動利率債務，可能因市場利率變動而使該負債之未來現金流量產生波動，並導致現金流量風險，故母公司與銀行另行簽訂利率交換合約，將浮動利率債務改變為固定利率債務，藉以規避因浮動利率而產生之風險，此避險交易之相關資訊彙列如下：

交易種類	日期	名目	本金	浮動利率	交換後之		結算日	到期日
					固定利率	利率		
光寶科技公司 利率交換合約	九十五年底		\$ 2,800,000	0%	1.39%	六個月一次	九十七年九月二十五日及二十六日	
	九十四年底		4,000,000	0%	1.39%	六個月一次	九十七年九月二十五日及二十六日	

被避險項目	指定之避險工具 之金融商品	指定之避險工具 之公平價值		現金流量 預期產生期間	相關利益損失 預期於損益表 認列期間
		九十五年十二月三十一日	九十四年十二月三十一日		
浮動利率公司債	利率交換合約	(\$ 59,756)	(\$ 110,220)	92年至97年	92年至97年

## 二七、部門別財務資訊

## (一)產業別資訊：

母公司及子公司係以經營顯示器、多功能事務機、手機、印表機、數據機及電腦設備零組件等產品之製造及銷售為業務，並未兼營其他類別之產業。

(二)地區別資訊：截至九十五年底止，並未設立國外營運部門。

(三)外銷銷貨資訊：

母公司及子公司外銷銷貨額按地區別彙總列示如下：

地 區	九 十 五 年 度	九 十 四 年 度
美 洲	\$ 76,135,412	\$ 82,421,268
歐 洲	44,285,091	52,157,510
亞 洲	83,417,597	58,238,805
其他地區	6,210,297	11,300,883
合 計	<u>\$ 210,048,397</u>	<u>\$ 204,118,466</u>

(四)重要客戶資訊：

客 戶 名 稱	九 十 五 年 度		九 十 四 年 度	
	銷 貨 金 額	佔收入%	銷 貨 金 額	佔收入%
甲	<u>\$27,993,575</u>	<u>22.29</u>	<u>\$33,040,616</u>	<u>14.28</u>

光寶科技股份有限公司及其子公司  
關係人交易事項明細表  
民國九十五年及九十四年十二月三十一日

附表一

單位：新台幣仟元

關 係 人 之 關 係 說 明	應 收 票 據 及 帳 款		關 其 他 應 收 款		應 付 票 據 及 帳 款		關 其 他 應 付 款		人 計
	金 額	%	金 額	%	金 額	%	金 額	%	
與本公司之關係(參閱下列註一說明)									
九十五年十二月三十一日									
Lite-On Japan Ltd.	\$ 693,308	60	\$ 8,993	1	\$ 289,864	34	\$ 16,874	2	\$ 306,738
Lite-On Japan(S) Pie. Ltd.	67,830	6	68	-	-	-	-	-	-
Lite-On Japan(HK) Ltd.	289,664	25	23,136	2	155,573	18	-	-	155,573
敦南科技公司	535	-	3,263	-	-	-	-	-	-
龍生工業公司	-	-	-	-	-	-	636	-	636
旭寶旅行社	-	-	5	5	-	-	11,146	1	11,146
L&K Industries Philippines, Inc.	3,330	-	-	-	-	-	-	-	-
S/G Industries Inc.	49,387	4	5,253	1	-	-	-	-	-
錫美精機公司	-	-	-	-	-	-	-	-	-
琦美精密模具(深圳)公司	4,260	1	121	-	27,821	3	24,573	3	52,394
川松電子(蘇州)公司	-	-	-	-	164,572	19	49,225	6	213,797
蘇州福泰電子公司	-	-	-	-	54,459	7	-	-	54,459
金居開發銅箔公司	-	-	-	-	57,670	7	-	-	57,670
朋程科技公司	788	-	-	-	-	-	-	-	-
其他(註三)	918	-	220	-	-	-	-	-	-
合 計	\$ 1,110,020	96	\$ 41,059	4	\$ 749,959	88	\$ 102,475	12	\$ 852,434
九十四年十二月三十一日									
Lite-On Japan Ltd.	\$ 1,391,511	91	\$ 22,563	2	\$ 651,181	64	\$ 30,300	3	\$ 681,481
JVC Lite-On IT Manufacturing and Sales, Limited	-	-	27,990	2	-	-	-	-	-
錫美精機公司	-	-	-	-	49,264	5	37,299	4	86,563
S/G Industries Inc.	66,528	5	4,992	-	-	-	-	-	-
琦美精密模具(深圳)公司	-	-	156	-	183,410	19	51,979	5	235,389
其他(註四)	7,231	-	652	-	6,563	-	5,167	-	11,730
合 計	\$ 1,465,270	96	\$ 56,353	4	\$ 890,418	88	\$ 124,745	12	\$ 1,015,163

註一：採權益法計價之被投資公司。  
採權益法計價被投資公司之轉投資公司。  
母公司為其監察人。  
母公司董事長為其董事。  
母公司總裁為其董事。  
董事長為母公司董事長之二等親。  
採權益法計價之被投資公司之總經理為其董事。  
錫美精機公司主要股東之轉投資公司。



註二：係佔各科目金額之比例。

註三：其他關係人包括：

    母公司採權益法計價之被投資公司之轉投資公司：敦南科技（無錫）公司。

    母公司董事長為其董事：朋程科技公司。

註四：其他關係人包括：

    母公司採權益法計價之被投資公司：敦南科技公司。

    母公司採權益法計價之被投資公司之轉投資公司：敦南科技（無錫）公司、Lite-On Japan(S) Pte Ltd。

    母公司為其監察人：敦南科技公司。

    母公司董事長為其董事：金居開發銅箔公司。

    董事長為母公司董事長之二等親：旭寶旅行社公司。

註五：除上表所列示者外，母公司及子公司與其他關係人之關係及其名稱詳見附表九。

註六：合併個體相互間之重大交易業已沖銷。

光寶科技股份有限公司及其子公司  
關係人交易事項明細表  
民國九十五年及九十四年度

附表二

單位：新台幣仟元

關 係 人 名 稱	業 務 說 明	銷 貨 (註二)		進 貨 (註二)		其 他 收 入	租 金 費 用	各 項 費 用 (註四)	財 產 分 類 價 值	產 權 分 類 價 款	交 易 成 本
		金 額	% (註三)	金 額	% (註三)						
九十五年											
Lite-On Japan Ltd.		\$ 413,755	-	\$ 234,772	-	\$ 23	\$ -	\$ 3,183	\$ -	\$ -	\$ 1,690
Lite-On Japan(S) Pte. Ltd.		23,321	-	-	-	-	-	-	-	-	-
Lite-On Japan (HK) Ltd.		1,079	-	-	-	-	-	8,051	-	-	-
旭寶旅行社		-	-	-	-	7,959	-	-	-	-	-
敦南科技公司		279,555	-	-	-	7,029	-	-	-	-	-
SG Industries Inc.		-	-	-	-	914	-	22,370	-	-	6,645
鈞美精機公司		-	-	62,317	-	-	-	-	-	-	-
蘇州福泰電子公司		-	-	160,611	-	-	-	-	-	-	-
振耀電子公司		10	-	-	-	845	-	-	-	-	-
川松電子(蘇州)公司		-	-	106,953	-	-	-	-	-	-	-
Canfield Limited		-	-	-	-	-	-	1,026	-	-	-
琦美精密模具(深圳)公司		13,548	-	300,412	-	-	-	95,345	-	-	-
		<u>\$ 731,266</u>	<u>-</u>	<u>\$ 865,065</u>	<u>-</u>	<u>\$ 16,770</u>	<u>\$ -</u>	<u>\$ 129,975</u>	<u>\$ -</u>	<u>\$ -</u>	<u>\$ 8,335</u>
九十四年度											
Lite-On Japan Ltd.		\$ 3,939,993	2	\$ 1,012,206	1	\$ 691	\$ -	\$ 59,854	\$ -	\$ -	\$ -
Lite-On Japan (S) Pte. Ltd.		17,394	-	-	-	-	-	-	-	-	-
旭寶旅行社		-	-	-	-	-	-	58,772	-	-	-
敦南科技公司		5,098	-	25,138	-	-	-	-	-	-	-
JVC Lite-On IT Manufacturing and Sales, Limited		130,068	-	182,154	-	4,237	-	-	-	-	-
SG Industries Inc.		336,879	-	-	-	-	-	-	-	-	-
鈞美精機公司		-	-	109,740	-	-	-	34,007	-	-	-
琦美精密模具(深圳)公司		10,182	-	277,044	-	-	-	139,018	-	-	-
其他(註五)		<u>\$ 4,439,614</u>	<u>2</u>	<u>\$ 1,606,282</u>	<u>1</u>	<u>\$ 4,928</u>	<u>\$ -</u>	<u>\$ 291,651</u>	<u>\$ -</u>	<u>\$ -</u>	<u>\$ -</u>

註一：採權益法評價之被投資公司。

採權益法評價之被投資公司之轉投資公司。

母公司為其董事。

董事長為母公司董事長之二等親。

採權益法評價之被投資公司之總經理為其董事。

鈞美精機公司主要股東之轉投資公司。

註二：除已於財務報表附註二十列示外，與關係人進銷貨之交易條件與其他非關係人並無明顯差異。

註三：係佔各科目金額之比例。

註四：主要係加工費、業務推廣費及維修費用。

註五：其他關係人包括：

母公司按權益法評價之被投資公司之轉投資公司：Lite-On Japan (HK) Ltd.。

母公司按權益法評價之被投資公司之轉投資公司之法人股東：呈盈精機事業(公司)。

註六：除上表所列示者外，母公司及其子公司與其他關係人之關係及其名稱詳見附表九。

註七：合併團體相互間之重大交易業已沖銷。

光寶科技股份有限公司及其子公司  
資金貸與他人

民國九十五年度

附表三

單位：新台幣及外幣仟元

資金貸與他人者名稱	貸與對象	往來科目	目	本年度最高餘額	年底餘額	利率區間(%)	資金貸與性質(註一)	業務往來金額	有短期融通資金之必要原因	提列帳目	備抵金額	擔保名稱	保稱價	品類價值	對象與貸與限額	資金最高限額	與貸限額
1 光寶科技公司	Lite-On Precision Industry S.R.O.	應收關係人款	\$	32,596	-	4.000	2	\$	營運週轉	\$	-	-	\$	-	\$ 25,180,382 (註二)	\$ 25,180,382 (註二)	
2 LTC Group Ltd. (BVI)	光寶匯才資訊服務公司	應收關係人款	\$	40,000	-	-	2	-	營運週轉	-	-	-	-	-	999,406 (註三)	999,406 (註三)	
3 中寶科技(中國)公司	Lite-On ECO Corp. (BVI)	應收關係人款	\$	8,149	-	-	2	-	營運週轉	-	-	-	-	-	999,406 (註三)	999,406 (註三)	
4 東莞致通電腦公司	無錫光寶光電公司	應收關係人款	\$	54,257	-	4.698	2	-	營運週轉	-	-	-	-	-	173,585 (註四)	173,585 (註四)	
5 東莞旭福電腦公司	光寶電子(東莞)公司	應收關係人款	\$	175,291	175,291	4.698	2	-	營運週轉	-	-	-	-	-	297,645 (註五)	297,645 (註五)	
6 源興電腦科技(東莞)公司	光寶電子(東莞)公司	應收關係人款	\$	158,597	158,597	4.698	2	-	營運週轉	-	-	-	-	-	385,201 (註六)	385,201 (註六)	
7 旭麗電子(廣州)公司	光寶科技(廣州)公司	應收關係人款	\$	75,125	-	4.698-4.86	2	-	營運週轉	-	-	-	-	-	141,737 (註七)	141,737 (註七)	
8 Li Shin International Enterprise Corp. 蘇州力信電子公司	光寶科技(廣州)公司	應收關係人款	\$	83,472	-	4.698	2	-	營運週轉	-	-	-	-	-	141,737 (註七)	141,737 (註七)	
9 蘇州福泰電子公司	光寶通信(廣州)公司	應收關係人款	\$	83,472	-	4.698	2	-	營運週轉	-	-	-	-	-	962,950 (註八)	962,950 (註八)	
	光寶通信(廣州)公司	應收關係人款	\$	83,472	-	4.698	2	-	營運週轉	-	-	-	-	-	962,950 (註八)	962,950 (註八)	
	光寶電子(東莞)公司	應收關係人款	\$	166,944	166,944	5.022	2	-	營運週轉	-	-	-	-	-	962,950 (註八)	962,950 (註八)	
	光寶(廣州)計算機	應收關係人款	\$	29,737	29,737	5.508	2	-	營運週轉	-	-	-	-	-	962,950 (註八)	962,950 (註八)	
	蘇州力信電子公司	應收關係人款	USD	4,000	4,000	-	2	-	營運週轉	-	-	-	-	-	USD 50,882 (註九)	USD 50,882 (註九)	
	蘇州力信電子公司	應收關係人款	RMB	42,300	-	-	2	-	營運週轉	-	-	-	-	-	RMB 397,244 (註十)	RMB 397,244 (註十)	

註一：資金貸與性質之說明如下：

1 有業務往來。

2 有短期資金融通之必要。

註二：係光寶科技公司九十五年十二月三十一日股權淨值之百分之四十。

註三：係 LTC Group Ltd. (BVI) 九十五年十二月三十一日股權淨值之百分之四十。

註四：係中寶科技(中國)公司九十五年十二月三十一日股權淨值之百分之四十。

註五：係東莞致通電腦公司九十五年十二月三十一日股權淨值之百分之四十。

註六：係東莞旭福電腦公司九十五年十二月三十一日股權淨值之百分之四十。

註七：係源興電腦科技(東莞)公司九十五年十二月三十一日股權淨值之百分之四十。

註八：係旭麗電子(廣州)公司九十五年十二月三十一日股權淨值之百分之四十。

註九：係 Li Shin International Enterprise Corp. 九十五年十二月三十一日股權淨值之百分之四十。

註十：係蘇州福泰電子公司九十五年十二月三十一日股權淨值之百分之四十。

註十一：合併個體相互間之資金往來交易業已全數沖銷。

光寶科技股份有限公司及其子公司  
 期末持有有價證券情形  
 民國九十五年十二月三十一日

附表四

單位：除另予註明者外，為新台幣仟元

持有之公司	有價證券種類及名稱	與發行人之關係	帳列	科目	年 目 股 數 ( 仟 股 )	帳 面 金 額 ( 仟 元 )	持 股 比 率 ( %)	市 價 / 股 權 淨 值 ( 註 三 )	備 註
光寶科技公司	股票 建興電子科技公司	子公司	採權益法之長期股權投資		375,643	\$ 7,104,914	51.00	\$ 11,738,840	
	陶暉實業公司	"	"		65,698	1,585,942	48.73	9,690,449	
	敦南科技公司	採權益法計價之被投資公司	"		79,235	1,480,079	18.28	2,590,973	
	力信興業公司	子公司	"		52,680	1,268,440	20.97	1,301,196	
	Lite-On International Holding Co., Ltd. (BVI)	"	"		237,743	13,782,579	100.00	13,782,579	
	光寶不動產管理公司	"	"		111,588	3,835,241	100.00	3,835,241	
	LTC Group Ltd. (BVI)	"	"		28,650	1,964,703	100.00	1,964,703	
	Lite-On Electronics (Thailand) Co., Ltd.	"	"		5,030	1,366,689	100.00	1,366,689	
	敦揚科技公司	"	"		54,730	1,287,917	100.00	1,108,121	
	龍生工業公司	採權益法計價之被投資公司	"		26,727	1,063,312	30.00	563,074	
	Lite-On Technology USA, Inc.	子公司	"		235	1,015,629	100.00	1,015,629	
	源泰投資公司	"	"		102,771	970,580	100.00	970,580	
	Maxi Switch, Inc.	"	"		26	542,815	100.00	542,815	
	力銘科技公司	"	"		26,500	509,738	33.13	500,399	
	China Bridge (BVI) Ltd.	"	"		15,408	443,785	100.00	443,785	
	Lite-On Electronics (Europe) Ltd.	"	"		5,471	426,762	100.00	426,762	
	Lite-On Technology (Malaysia) Sdn. Bhd.	"	"		43,000	304,626	100.00	304,626	
	Lite-On Inc. (USA)	"	"		3,000	289,884	100.00	289,884	
	Lite-On Electronics (HK) Ltd.	"	"		20	239,571	99.99	239,571	
	Lite-On Japan Ltd.	"	"		2,240	185,549	34.15	477,240	
	Lite-On Overseas Trading Co., Ltd. (原 名：G-Prime Computer Co., Ltd.(BVI))	子公司	"		5,143	171,043	100.00	171,043	
	弘威科技公司	"	"		5,000	130,334	100.00	18,585	
	Lite-On Technology International Inc. (USA)	"	"		3,000	115,939	100.00	115,939	

(接次頁)

(承前頁)

持有之公司	有價證券種類及名稱	與發行	有價之關	帳列	科目	年	股數(仟股) / 單位(仟)	帳	面	金額	持	股	比	率	市	價	／	股	權	淨	值	備	註	
		子	子	公	司	採	權	益	法	之	長	期	股	權	投	資								
	GVC Subic Corp.	子公司	採權益法之長期股權投資	1,001	\$	85,454	100.00	\$	85,454															
	寶茲精密工業公司	"	"	2,545		61,974	50.90		61,974															
	光寶匯才公司	"	"	3,332		45,203	98.00		45,203															
	Lite-On Technology (Europe) B.V.	"	"	18		2,785	100.00		2,785															
	傑群科技公司	"	"	5,700		1,193	100.00		1,193															
	Silitek Corporation (Malaysia) Sdn. Bhd.	"	"	30,500		-	100.00		-															
	Lite-On Peripherals (HK) Ltd.	"	"	78,010		-	100.00		-															
	Maxtech Holding, Inc.	"	"	3,000		-	75.00		-															
	晶元光電公司	本公司為其董事	備供出售金融資產	7,641		751,158	2.12		751,158															
	瀚宇彩晶公司	-	"	13,858		85,644	0.23		85,644															
	點晶公司	-	"	948		57,615	2.89		57,615															
	佳能企業公司	-	"	402		9,594	0.11		9,594															
	亞太固網寬頻電信公司	-	"	15,000		註二	0.23		註二															
	智捷科技公司	-	"	3,245		56,434	4.77		56,434															
	金居開發銅箔公司	-	"	1,530		45,900	0.77		45,900															
	Com2B	本公司為其董事	"	5,000		19,009	11.11		19,009															
	凌耀科技公司	"	"	2,168		9,581	8.90		9,581															
	揚迪科技公司	-	"	5,700		註二	19.00		註二															
	星動科技公司	-	"	1,500		15,937	9.38		15,937															
	新彩科技公司	-	"	1,019		註二	2.26		註二															
	Aetas Technology, Inc.	-	"	2,336		22,238	5.56		22,238															
	民友科技公司	-	"	559		-	-		-															
	股																							
	LTC International (L) Bhd.	子公司	採權益法之長期股權投資	250	USD	29,510	100.00	USD	29,510															
	ColorBox (L) Bhd.	"	"	10	USD	5,234	100.00	USD	5,234															
	Lite-On China Holding Co., Ltd. (BVI)	"	"	231,412	USD	375,587	100.00	USD	375,587															
	Loe-Nel Ltd. (BVI)	"	"	14,994	USD	487	100.00	USD	487															
	Lite-On Automotive International (Cayman) Co., Ltd.	"	"	3,700	USD	3,120	100.00	USD	3,120															

(接次頁)

(承前頁)

持有之公司	有價證券種類及名稱	與發行	有價之證券	債券關係	帳列科目	年股數(仟股) / 單位(仟)	帳面金額	持股比例(%)	市價/股權淨值	備註
Lite-On China Holding Co., Ltd. (BVI)	股票 I-Solutions Limited	子公司	採權益法之長期股權投資		1,500	USD 20,946	100.00	USD 20,946		
	Funbo Enterprises Ltd. (HK)	"	"		500	USD 246	100.00	HKD 1,914		
	G&W Technology (BVI) Ltd.	"	"		4,500	USD 5,101	50.00	USD 5,342		
	Lite-On Peripherals Pte. Ltd. (Singapore)	"	"		51,777	USD 87,383	100.00	SGD 133,871		
	G-COM (BVI) Technology Ltd.	"	"		9,800	USD 17,350	100.00	USD 17,350		
	Lite-On Electronics Co., Ltd. (HK)	"	"		136,439	USD 14,403	100.00	HKD 111,992		
	旭基公司	"	"		68,430	USD 17,119	100.00	RMB 133,696		
	凱明信息科技公司	-	-	以成本衡量之金融資產	4,962	USD 599	2.13	USD 599		
	股票 光寶電子(東莞)公司	子公司	採權益法之長期股權投資		-	USD 13,680	100.00	RMB 106,842		
	源興電腦科技(東莞)公司	"	"	"	-	USD 10,871	100.00	RMB 84,901		
光寶通信(廣州)公司	"	"	"	-	USD 9,464	100.00	RMB 73,914			
光寶電子通訊(廣州)公司	"	"	"	-	USD 12,895	100.00	RMB 100,708			
光寶電子(廣州)公司	"	"	"	-	USD 1,768	100.00	RMB 13,810			
光寶科技(廣州)公司	"	"	"	-	USD 30,885	100.00	RMB 241,212			
光寶電子(天津)公司	"	"	"	-	USD 36,295	100.00	RMB 283,461			
東莞致力電腦公司	"	"	"	-	USD 15,988	100.00	RMB 123,838			
光寶(廣州)計算機科技公司	"	"	"	-	USD 2,565	100.00	RMB 20,032			
東莞致通電腦公司	"	"	"	-	USD 22,779	100.00	RMB 178,290			
旭基公司	存託憑證 光寶科技公司 GDR	母公司	備供出售金融資產		308	\$ 135,769	0.12	\$ 135,769		
G&W Technology (BVI) Ltd.	基金 International Mixed Portfolio Fund	-	備供出售金融資產		6	USD 7,179	-	USD 7,179		
Lite-On Peripherals Pte. Ltd. (Singapore)	股票 G-Tech USA, Inc.	子公司	採權益法之長期股權投資		500	USD 1,799	100.00	USD 1,799		
旭麗電子(東莞)公司	股票 旭麗電子(東莞)公司	子公司	採權益法之長期股權投資		10	SGD 5,656	100.00	USD 3,692		
旭麗電子(廣州)公司	股票 旭麗電子(廣州)公司	"	採權益法之長期股權投資		-	SGD 16,350	100.00	RMB 83,354		
(接次頁)					-	SGD 113,146	100.00	RMB 576,810		



(承前頁)

持有之公司	有價證券種類及名稱	與發行人之關係	帳列科目	年股數(仟股) / 單位(仟)	帳面金額	持股比例(%)	市價/股權淨值	底備註
東莞致通電腦公司	股票 東莞旭福電腦公司	子公司	採權益法之長期股權投資	-	RMB 48,139	20.71	RMB 47,786	
Loe-Nel Ltd. (BVI)	股票 Natsteel Electronic Systems S.A. De C.V.	子公司	採權益法之長期股權投資	139,552	USD 214	100.00	MXN 3,389	
Lite-On Automotive International (Cayman) Co., Ltd.	股票 光寶(廣州)汽車電子子公司	子公司	採權益法之長期股權投資	-	USD 3,120	100.00	USD 3,120	
Lite-On Technology USA Inc.	股票 Lite-On Trading USA, Inc.	子公司	採權益法之長期股權投資	120	USD 18,853	100.00	USD 18,853	
Lite-On Electronics (Europe) Ltd.	股票 Lite-On Service USA, Inc.	"	採權益法之長期股權投資	10	USD 1,305	100.00	USD 1,305	
Lite-on Technology International Inc. (USA)	股票 Lite-On S&D Inc	"	採權益法之長期股權投資	3,500	USD 3,651	100.00	USD 3,651	
Lite-On Technology (Europe) B.V.	股票 Lite-On Technology Czech S.R.O.	子公司	採權益法之長期股權投資	200	GBP 4.23	100.00	CZK 177	
Maxi Switch, Inc.	股票 Lite-On Mexico S.A. De C.V.	子公司	採權益法之長期股權投資	49.5	USD 312	99.99	MXN 3,244	
Lite-On Electronics Co., Ltd. (HK)	股票 Lite-On Precision Industry S.R.O.	子公司	採權益法之長期股權投資	298,018	EUR 60	100.00	CZK 1,679	
LTC Group Ltd. (BVI)	股票 Maxi Switch S.A. De C.V.	子公司	採權益法之長期股權投資	607	USD 1,934	100.00	MXN 14,821	
	存託憑證 光寶科技公司 GDR 基金	母公司	備供出售金融資產	332	\$ 146,489	0.12	\$ 146,489	
	Global Performance Fund 股票	-	備供出售金融資產	6	USD 6,865	-	USD 6,865	
	Titanic Capital Services Ltd.	子公司	採權益法之長期股權投資	26,655	USD 67,264	100.00	USD 67,264	

(接次頁)

(承前頁)

持有之公司	有價證券種類及名稱	與發行人之關係	證價之關	券價	帳列科目	年股數(仟股) / 單位(仟)	帳面金額	持股比例(%)	市價/股權淨值(註三)	底備註
	Lite-On Technology Mexico S.A. De C.V.	子公司			採權益法之長期股權投資	1,733	USD 1,286	99.99	MXN 13,962	
	LTC International Ltd.	"			"	9,150	USD 15,229	100.00	USD 15,229	
	Great Adelphi International Ltd.	"			"	6,000	USD 4,462	100.00	USD 4,462	
	NPG Display Ltd.	採權益法計價之被投資公司			"	2,220	USD 2,501	30.00	USD 2,501	
	基金 Crystal Interment Venture Fund	-			以成本衡量之金融資產	0.04	USD 0.29	-	USD 0.29	
Great Adelphi International Ltd.	股票 Lite-On Mexico S.A. De C.V.	採權益法計價之被投資公司			採權益法之長期股權投資	0.5	USD 1	0.01	MXN 33	
Titanic Capital Services Ltd.	基金 Universal New Opportunity Fund	-			備供出售之金融資產	9	USD 10,081	-	USD 10,081	
	股票 東莞旭福電腦公司	子公司			採權益法之長期股權投資	-	USD 23,350	79.29	RMB 182,951	
LTC International Ltd.	股票 光寶科技公司	母公司			備供出售金融資產	5,146	\$ 226,670	0.18	\$ 226,670	
建興電子科技公司	存託憑證 光寶科技公司 GDR	母公司			備供出售金融資產	436	191,968	0.15	191,968	
	股票 LET (HK) Ltd.	子公司			其他負債	10	註一	100.00	-	
	High Yield Group Co., Ltd.	"			採權益法之長期股權投資	10,970	1,479,956	100.00	1,479,956	
	Lite On (USA) International Inc.	"			"	10	19,659	100.00	19,659	
	Lite-On Sales & Distribution Inc.	"			"	1	75,550	100.00	75,500	
	Lite-On Americas Inc.	"			"	0.5	25,579	100.00	25,579	
	Lite-On Information Technology B.V.	"			"	18	5,197	100.00	5,197	
	JVC Lite-On IT Manufacturing and Sales, Limited	採權益法計價之轉投資公司			"	98	8,492	49.00	8,492	
	凌耀科技公司	-			以成本衡量之金融資產	1,022	5,038	5.00	5,039	
	亞太固網寬頻電信公司	-			"	15,000	-	-	-	
	益進光電科技公司	-			"	3,000	16,972	7.00	16,972	
	星動科技公司	-			"	1,500	14,052	9.00	14,052	

(接次頁)

(承前頁)

持有之公司	有價證券種類及名稱	與發行人之關係	證關	帳列科目	年股數(仟股) / 單位	帳面金額	持股比例(%)	市價 / 淨值	底備註
	建興電子科技(蘇州)公司	子公司		採權益法之長期股權投資	18	\$ 5,197	100.00	\$ 5,197	
	Oplink Communications, Inc.	-		備供出售金融資產	12	7,815	-	7,815	
	建基公司	-		"	14,000	120,400	5.00	120,400	
	光寶科技公司	母公司		"	2,307	101,606	-	101,606	
High Yield Group Co., Ltd.	建興光電科技(廣州)公司	子公司		採權益法之長期股權投資	-	USD 73,880	100.00	USD 73,880	
	建興電子科技(東莞)公司	"		"	-	USD 264	100.00	USD 264	
	技興商貿(廣州)公司	"		"	-	USD 281	100.00	USD 281	
Lite-On Information Technology B.V.	Lite-On Information Technology	子公司		採權益法之長期股權投資	-	EUR 33	100.00	EUR 33	
LET (HK) Ltd.	基金	-		備供出售金融資產	8	HKD 81,882	-	HKD 81,882	
China Bridge (BVI) Ltd.	The Swissstech Fund	子公司		採權益法之長期股權投資	16,533	USD 13,313	100.00	USD 13,313	
	Zhong Bao Holdings (China) Ltd.	子公司		採權益法之長期股權投資	-	USD 13,313	100.00	RMB 101,580	
Zhong Bao Holdings (China) Ltd.	中寶科技(中國)公司	子公司		採權益法之長期股權投資	-	RMB 30,654	100.00	RMB 30,654	
中寶科技(中國)公司	中寶運通(無錫)公司	子公司		採權益法之長期股權投資	-	RMB 6,273	100.00	RMB 6,273	
	無錫光寶光電公司	"		"	-	RMB 24,830	16.66	RMB 24,830	
	上海全景數字技術公司	-		以成本衡量之金融資產	-				
源泰投資公司	光寶科技公司	母公司		備供出售金融資產	20,506	\$ 903,307	0.78	\$ 903,307	
	建興電子科技公司	董事長為同一人		採權益法之長期股權投資	2,884	56,470	0.39	90,125	
	盛達電業公司	-		備供出售金融資產	490	10,257	0.51	10,257	
	凱碩公司	-		以成本衡量之金融資產	4,614	61,200	5.50	61,200	
	利碟公司	-		備供出售金融資產	2,624	18,548	0.59	18,548	

(接次頁)

(承前頁)

持 有 之 公 司	有 價 證 券 種 類 及 名 稱	與 發 行 人 之 關 係	帳 列 科 目	年 度 單 位 ( 仟 股 ) / 單 位 ( 仟 元 )	帳 面 金 額	持 股 比 率 ( % )	市 價 / 股 權 淨 值 ( 註 三 )	底 備 註
	敦南科技公司	採權益法計價之被投資公司	採權益法之長期股權投資	8,984	\$ 183,053	2.07	\$ 293,777	
	智捷科技公司	-	以成本衡量之金融資產	4,107	58,743	6.04	58,743	
	光耀科技公司	本公司為其董事	"	7,100	195,250	19.67	195,250	
	胡連精密公司	-	備供出售金融資產	244	9,345	0.39	9,345	
	中揚特別機會創業投資公司	本公司為其董事	以成本衡量之金融資產	22,500	225,000	10.59	225,000	
寶茲精密工業公司	股 票 B. H. Precision Industrial Co., Ltd. (BVI)	子公司	採權益法之長期股權投資	1,416	107,851	100.00	USD 3,320	
B. H. Precision Industrial Co., Ltd. (BVI)	股 單 松宏塑膠模具製品 ( 東莞 ) 公司	子公司	採權益法之長期股權投資	-	USD 980	100.00	RMB 8,208	
光寶匯才資訊服務公司	股 票 Lite-On ECO Corp. (BVI)	子公司	採權益法之長期股權投資	1,876	\$ 67,792	100.00	USD 2,080	
Lite-On ECO Corp. (BVI)	股 單 光寶 ( 上海 ) 信息科技公司	子公司	其他負債	-	註一	100.00	(RMB 50)	
閩暉實業公司	股 票 Silitech (BVI) Holding Ltd.	子公司	採權益法之長期股權投資	37,182	1,912,710	100.00	1,912,710	
Silitech (BVI) Holding Ltd.	股 票 Silitech (Bermuda) Holding Ltd.	本公司為其董事	以成本衡量之金融資產	2,379	20,967	13.00	20,967	
Silitech (Bermuda) Holding Ltd.	股 票 Silitech Technology Corp. Ltd.	子公司	採權益法之長期股權投資	37,132	USD 58,357	100.00	USD 58,357	
Silitech Holding Ltd.	股 票 Silitech Technology Corp. Sdn. Bhd. S/G Industries, Inc.	子公司	採權益法之長期股權投資	62,400	USD 23,992	100.00	USD 23,992	
	閩暉電子 ( 常熟 ) 公司	"	"	21,400	USD 11,375	100.00	USD 11,375	
	閩暉科技 ( 蘇州 ) 公司	採權益法計價之被投資公司	"	3	USD 448	49.95	USD 448	
		"	"	1	USD 147	100.00	USD 147	
		"	"	-	USD 3,075	100.00	USD 3,075	
		"	"	-	USD 20,267	100.00	USD 20,267	

(接次頁)

(承前頁)

持有之公司	有價證券種類及名稱	與發行人之關係	帳列科目	年股數(仟股) / 單位	帳面金額	持股比例(%)	市價/股權淨值(註三)	底備註
Siitech Technology Corp. Ltd.	股票 旭榮電子(深圳)公司	子公司	採權益法之長期股權投資	-	RMB 156,505	100.00	RMB 156,505	
旭盈公司	旭盈公司 香港麥巨速實業公司 旭盈表面處理(深圳)公司	" " 子公司	" " 採權益法之長期股權投資	4,752 13,100 -	RMB 5,215 RMB 12,239 RMB 3,806	55.00 100.00 100.00	RMB 5,215 RMB 12,239 RMB 3,806	
敦揚科技公司	股票 Lite-On Automotive electronics (Europe) BV at Epe Lite-On Automotive (Samoa) Co. Lite-On Automotive Holdings (Samoa) Co Lite-On Automotive (Hong Kong) Co. Lite-On Automotive (North America) Inc. 朋程科技公司	子公司 " " " " -	採權益法之長期股權投資 " " " " 備供出售金融資產-非流動	24 1,275 5,001 110 600 1,887	\$ 20,082 40,872 180,179 3,106 8,141 317,952	100.00 100.00 100.00 100.00 100.00 5.00	\$ 20,082 40,872 180,179 3,106 8,141 317,952	
Lite-On Automotive Holdings (Samoa) Co.	胡連精密公司 LVS Electronics Ltd.	- 本公司總經理擔任該公司董事	" 以成本衡量之金融資產-非流動	244 -	9,345 2	0.40 19.00	9,345 註四	
Lite-On Automotive Electronics (Europe) BV At Epe	股票 敦揚科技(無錫)公司	子公司	採權益法之長期股權投資	5,000	USD 5,502	100.00	USD 5,502	
力銘科技公司	股票 Lite-On Automotive Electronics (Europe) Limited Logah Technology Co., Ltd.	子公司 子公司	其他負債 採權益法計價之長期股權投資	100 4,100	註一 185,777	100.00 100.00	(EUR 192) 190,625	

(接次頁)





(承前頁)

持有之公司	有價證券種類及名稱	與發行名稱	有價之人	證價之	關係	帳列	科目	年股數(仟股) / 單位(仟)	帳面金額	持股比例(%)	市價/股權淨值(註三)	底備註
Li Shin International Enterprise Corp.	Fordgood Electronic Ltd.		子公司			採權益法計價之長期股權投資		11,400	USD 1,554	95.00	USD 1,554	
	Chear Mine Electronic (M) Sdn. Bhd.		"					6,908	USD 1,306	92.50	USD 1,306	

註一：因認列被投資公司之投資損失，致長期股權投資產生貸方餘額，帳列其他負債項下。

註二：係將帳載成本全數認列損失。

註三：上市或上櫃公司之股票係依九十五年十二月底之收盤價計算，開放型基金受益憑證係依九十五年十二月底之基金淨值計算。

註四：截至查核報告日止尚未取得具被投資公司財務報表。

註五：子公司－力信興業公司原投資上市公司－銳普電子股份有限公司（以下簡稱銳普公司）股票及國內可轉換公司債分別為 10,113 仟元及 15,000 仟元，因銳普公司於九十四年度經台灣票據交換所公告為拒絕往來尚未解除，並於九十四年十一月七日終止上市，是以，子公司－力信興業公司已於九十四年第四季轉列按成本法計價之長期股權投資及長期債券投資，並提列永久性跌價損失 25,113 仟元。於九十五年一月一日起，配合新發布及修訂之財務會計準則公報，子公司－力信興業公司分別將銳普公司之股票投資及債券投資重分類（原包含於長期投資）為以成本衡量之金融資產－非流動及無活躍市場之債券投資－非流動。

註六：編入合併財務報表之各公司採權益法認列之投資損益，投資公司帳列之長期股權投資與被投資公司之股權淨值業已全數沖銷。

光寶科技股份有限公司及其子公司  
累積買進或賣出同一有價證券之金額達新台幣一億元或實收資本額百分之二十以上  
民國九十五年年度

附表五

單位：新台幣及外幣仟元

買、賣之公司	有價證券種類及名稱	帳列科目	交易對象	與買、賣公司之關係	年股數(仟股)或單位數(仟)	金	初買		入賣		售	價	帳	面	成	分	利	出	採	權	益	法	認	列	年	底	
							股數(仟股)或單位數(仟)	金	額	單																	股數(仟股)或單位數(仟)
光寶科技公司	Lite-On Technology Inc.	"	-	"	-	\$	20,000	\$	839,324	-	\$	-	-	-	-	-	-	-	-	-	-	-	-	20,000	\$	839,324	
	Lite-On Peripherals Ltd. (Singapore)	"	-	"	51,777		-		-	51,777	2,612,350	2,612,350	2,612,350	2,612,350	-	-	-	-	-	-	-	-	-	-	-	-	
	G-Com (BVI) Technology Ltd.	"	-	"	9,800		-		-	9,800	585,768	585,768	585,768	585,768	-	-	-	-	-	-	-	-	-	-	-	-	
	力信興業公司	"	-	"	-		52,680		1,261,846	-	-	-	26,800	33,394	-	-	-	-	-	-	-	-	-	52,680	1,268,440		
	龍生工業公司	"	-	"	15,427		11,300		457,339	-	-	-	13,518	4,411	-	-	-	-	-	-	-	-	26,727	1,063,312			
	力銘科技公司	"	-	"	-		26,500		438,012	-	-	-	-	71,726	-	-	-	-	-	-	-	-	26,500	509,738			
	晶元光電公司	備供出售金融資產	-	"	13,899		678,985		-	-	-	693,788	323,407	370,381	-	-	-	-	-	-	-	-	6,950	355,578			
Lite-On Peripherals (HK) Ltd.	旭基公司	採權益法之長期股權投資	-	"	-	RMB	86,352		-	-	RMB	86,909	RMB	86,909	-	-	-	-	-	-	-	-	-	-	-		
G-COM (BVI) Technology Ltd.	東莞致通電腦公司	"	-	"	-	RMB	153,307		-	-	RMB	151,709	RMB	151,709	-	-	-	-	-	-	-	-	-	-	-		
Lite-On USA Holding Co. Ltd.	Lite-On Technology USA Inc.	"	-	"	20,000	USD	28,260		-	20,000	USD	25,906	USD	25,906	-	-	-	-	-	-	-	-	-	-	-		
Lite-On China Holding Co. Ltd.	旭基公司	"	-	"	-		-		HKD	86,909	-	-	-	-	-	-	-	-	-	-	-	-	-	-	HKD	86,909	
	東莞致通電腦公司	"	-	"	-		-		RMB	153,307	-	-	-	-	-	-	-	-	-	-	-	-	-	-	-	RMB	153,307
	光寶(廣州)計算機科技公司	"	-	"	-		-		USD	2,344	-	-	-	-	-	-	-	-	-	-	-	-	-	-	-	USD	2,344
	G-COM (BVI) Technology Ltd.	"	-	"	-		9,800		USD	18,355	-	-	-	-	-	-	-	-	-	-	-	-	-	9,800	USD	18,355	
	Lite-On Peripherals Ltd. (Singapore)	"	-	"	-		51,777		2,612,350	-	-	-	-	-	-	-	-	-	-	-	-	-	-	51,777	2,612,350		
聯順實業公司	台新真吉利基金	備供出售金融資產 - 流動	-	-	-		9,862		100,000	9,862	100,072	100,000	100,000	100,000	72	-	-	-	-	-	-	-	-	-	-	-	
	兆豐國際債券基金	"	-	-	-		17,535		200,000	17,535	200,348	200,000	200,000	200,000	348	-	-	-	-	-	-	-	-	-	-	-	
	所羅門債券基金	"	-	-	-		38,997		450,000	38,997	450,830	450,000	450,000	450,000	830	-	-	-	-	-	-	-	-	-	-	-	
	保德信債券基金	"	-	-	-		20,718		300,000	20,718	300,552	300,000	300,000	300,000	552	-	-	-	-	-	-	-	-	-	-	-	
	建弘全家福基金	"	-	-	-		2,760		450,000	2,760	450,914	450,000	450,000	450,000	914	-	-	-	-	-	-	-	-	-	-	-	
	尚德精選債券基金	"	-	-	-		35,650		400,000	35,650	400,772	400,000	400,000	400,000	772	-	-	-	-	-	-	-	-	-	-	-	
	富邦吉祥一號債券基金	"	-	-	-		19,324		250,000	19,324	250,196	250,000	250,000	196	-	-	-	-	-	-	-	-	-	-	-	-	
	復華信天翁基金	"	-	-	-		8,966		100,000	8,966	100,053	100,000	100,000	53	-	-	-	-	-	-	-	-	-	-	-	-	

(接次頁)

(承前頁)

買、賣之公司	有價證券種類及名稱	帳列科目	交易對象	與買、賣公司之關係	年股數(仟股)或單位數	初買股數(仟股)或單位數	入買股數(仟股)或單位數	出售股數(仟股)或單位數	帳面成本	分利	出益	採權益法認列之投資損益	年股數(仟股)或單位數	金額
國順實業公司	復華債券基金	備供出售金融資產—流動	-	-	-	-	15,116	15,116	\$ 200,286	\$ 286	\$ -	\$ -	-	\$ -
	鼎順收益基金	"	-	-	-	53,094	53,094	53,094	600,849	849	-	-	-	-
	德盛債券大綱基金	"	-	-	-	30,492	30,492	30,492	350,738	738	-	-	-	-
	廣利富林明台灣債券基金	"	-	-	-	19,829	19,829	19,829	300,679	679	-	-	-	-
	耀來得債券基金	"	-	-	-	109,299	109,299	109,299	1,200,000	2,153	-	-	-	-
	國際節能債券基金	"	-	-	-	6,643	6,643	6,643	100,167	167	-	-	-	-
	富邦吉祥三號債券基金	"	-	-	-	19,022	19,022	19,022	200,425	425	-	-	-	-
	復華有利債券基金	"	-	-	-	8,145	8,145	8,145	100,301	301	-	-	-	-
	華順平安基金	"	-	-	-	18,840	18,840	18,840	200,485	485	-	-	-	-
	國際廣實債券基金	"	-	-	-	9,956	9,956	9,956	150,000	182	-	-	-	-
	富邦吉祥債券基金	"	-	-	-	6,917	6,917	6,917	100,125	181	-	-	-	-
	國泰長利基金	"	-	-	-	9,183	9,183	9,183	100,286	286	-	-	-	-
	國泰長利基金	"	-	-	-	6,691	6,691	6,691	100,175	175	-	-	-	-
	荷銀債券基金	"	-	-	-	8,200	8,200	8,200	100,281	281	-	-	-	-
	富邦金如意債券基金	"	-	-	-	17,000	17,000	17,000	605,817	-	724,075	-	37,182	1,912,710
	Silitech (BVI) Holding Ltd.	採權益法之長期股權投資	-	子公司	20,132	1,193,003	601,449 (註三)	-	-	-	-	-	-	-
Silitech (BVI) Holding Ltd.	Silitech (Bermuda) Holding Ltd.	採權益法之長期股權投資	-	子公司	20,132	USD 36,372	USD 19,101 (註四)	-	USD 18,064 (註一)	-	USD 20,948	-	37,132	USD 58,357
Silitech (Bermuda) Holding Ltd.	國順科技(蘇州)公司	採權益法之長期股權投資	-	子公司	-	USD 2,979	USD 17,524 (註五)	-	-	-	(USD 236)	-	-	USD 20,267
力信興業公司	力銘科技公司	採權益法之長期股權投資	-	子公司	12,600	139,276	117,890 (註三)	-	-	-	112,941	-	19,600	370,107
Eagle Rock Investment Ltd.	蘇州力信電子公司	採權益法之長期股權投資	-	子公司	-	USD 10,575	USD 5,882 (註四)	-	-	-	( 358)	-	-	USD 16,099

註一：係發放現金股利。

註二：包括發放現金股利 13,363 仟元及資本公積-長投 2,155 仟元。

註三：包括累積換算調整數 40,437 仟元。

註四：包括累積換算調整數美金 2,101 仟元。

註五：包括累積換算調整數美金 524 仟元。

註六：合併個體間之累積買進或賣出同一有價證券往來交易業已全數沖銷。

光寶科技股份有限公司及其子公司  
 取得不動產之金額達新台幣一億元或實收資本額百分之二十以上  
 民國九十五年一月一日至十二月三十一日

單位：新台幣及外幣仟元

附表六

取得之公司	財產名稱	交易日或事實發生日	交易金額	價款支情形	交易對象	關係	交易對象為關係人者，其前次移轉日期	移轉金額	價格參考	決定依據	取得目的及情形	其他約定事項
建興電子科技股份有限公司	新竹篤行廠	94.2.28	\$ 905,578	截至九十五年十二月三十一日止已付款 653,853 仟元	互助營造股份有限公司等	無	-	\$	依合約內容決定	供作廠房及辦公室使用	無	
閩暉科技(蘇州)公司	在建工程一廠房	95.1~12	RMB82,646	分期付款	廣東省第一建築工程公司等	無	-	-	依合約內容決定	生產用廠房	無	

光寶科技股份有限公司及其子公司  
與關係人進、銷貨之金額達新台幣一億元或實收資本額百分之二十以上  
民國九十五年度

附表七

單位：新台幣及外幣仟元

進(銷)貨之公司	交 易 對 象 關 係	交 易 係	交 易 情 形		交 易 之 單 據	交 易 條 件 與 形 式	一 般 交 易 原 因	同 應 收 ( 付 ) 應 收 餘 額	票 據 、 帳 款 備 註	
			進 ( 銷 ) 貨 金 額	佔 總 進 ( 銷 ) 貨 之 比 率 ( % )					估 計 應 收 ( 付 ) 帳 款 之 比 率 ( % )	備 註
光寶科技公司	註一 註二 註一 註一 註二 註二 註二 註二 註二 註一 註二 註二 註二 註二	Lite-On Electronics (HK) Ltd.	銷 貨	\$ 1,005,089	1	約 90 天	成本加成	\$ 362,596	2	
		Lite-On Electronics (Europe) Ltd.	銷 貨	2,734,557	2	約 65-75 天	成本加成	677,256	4	
		Lite-On Inc. (USA)	銷 貨	714,790	-	約 90 天	成本加成	173,152	1	
		Lite-On Japan Ltd.	銷 貨	2,061,538	1	約 45-60 天	成本加成	330,473	2	
		Lite-On Trading USA, Inc.	銷 貨	42,350,860	30	約 67-75 天	成本加成	8,301,560	51	
		中寶運通(無錫)公司	銷 貨	2,709,633	2	約 90 天	成本加成	1,616,021	10	
		Lite-On S&D Inc.	銷 貨	937,149	-	約 90 天	成本加成	295,044	2	
		G-Com (BVI) Technology Ltd.	進 貨	2,567,128	2	約 90 天	成本加成	-	-	
		Great Adelphi International Ltd.	進 貨	1,522,851	1	約 120 天	成本加成	-	-	
		Lite-On Electronics (Thailand) Co., Ltd.	進 貨	2,769,759	2	約 90 天	成本加成	( 890,567 )	7	
		Titanic Capital Services Ltd.	進 貨	66,126,018	51	約 90 天	成本加成	( 3,767,534 )	30	
		旭基公司	進 貨	4,532,076	3	約 90 天	成本加成	( 476,013 )	4	
		東莞旭福電腦公司	進 貨	3,274,412	3	約 60 天	成本加成	-	-	
		光寶科技(廣州)公司	進 貨	201,566	-	約 90 天	成本加成	( 824,184 )	7	
乃信興業公司	進 貨	113,641	-	約 90 天	成本加成	( 456,139 )	4			
Lite-On Overseas Trading Co., Ltd. (原名: G-Prime Computer Co., Ltd.(BVI))	進 貨	17,523,265	13	約 90 天	成本加成	( 4,740,362 )	38			
光寶電子(天津)公司	註四	銷 貨	612,976	94	約 90 天	按約定價格	210,880	87		
無錫光寶光電公司	註三	銷 貨	674,090	100	-	成本加成	73,184	100		
光寶電子(東莞)公司	註四	銷 貨	113,849	100	約 90 天	-	43,599	100		
旭基公司	註四	銷 貨	1,392,793	58	約 90 天	成本加成	194,583	81		
旭基公司	註三	銷 貨	669,763	28	約 90 天	成本加成	44,596	19		
旭基公司	註四	銷 貨	8,835,611	39	約 90 天	-	1,102,153	61		
LTC International (L) Bhd.	註四	銷 貨	7,148,414	32	約 90 天	-	8,230	-		
I-Solutions Limited	註四	銷 貨	1,421,677	6	約 90 天	-	154,856	9		

( 接次頁 )

(承前頁)

進(銷)貨之公司	交易對象	關係	交進(銷)貨	易		情		交之形	易條件與一般交易之情形	授信期	同因	應收(付)票據、帳款		備註
				金額	佔總進(銷)貨之比率(%)	佔總進(銷)貨之比率(%)	佔總應收(付)款之比率(%)							
旭麗電子(廣州)公司	旭基公司	註四	銷	\$ 11,118,947	68	約90天	—	無顯著不同	—	\$ -	-	-	-	
Lite-On Overseas Trading Co., Ltd. (原名 G-Prime Computer Co., Ltd. (BVI))	Computer Co., Ltd. (BVI)	註三	銷	4,207,331	26	約90天	—	無顯著不同	—	4,161,970	100	100	100	
東莞致力電腦公司	Lite-On Overseas Trading Co., Ltd. (原名 G-Prime Computer Co., Ltd. (BVI))	註三	銷	5,497,755	100	約90天	成本加成	無顯著不同	成本加成	2,194,924	100	100	100	
東莞旭福電腦公司	Lite-On Overseas Trading Co., Ltd. (原名 G-Prime Computer Co., Ltd. (BVI))	註三	銷	2,998,806	46	約90-120天	按約定價格	無顯著不同	按約定價格	1,989,290	98	98	98	
光寶科技(廣州)公司	Lite-On Overseas Trading Co., Ltd. (原名 G-Prime Computer Co., Ltd. (BVI))	註三	銷	8,474,437	91	約90天	成本加成	無顯著不同	成本加成	3,154,078	81	81	81	
光寶通信(廣州)公司	Computer Co., Ltd. (BVI)	註三	銷	383,843	99	約90天	按約定價格	無顯著不同	按約定價格	27,339	51	51	51	
東莞致通電腦公司	Computer Co., Ltd. (BVI)	註三	銷	4,368,275	100	約90天	成本加成	無顯著不同	成本加成	556,737	100	100	100	
LTC International (L) Bhd.	Computer Co., Ltd. (BVI)	註四	銷	3,728,302	26	約90天	成本加成	無顯著不同	成本加成	2,349,440	98	98	98	
Lite-On S&D, Inc.	Lite-On Trading USA, Inc.	註四	銷	1,165,923	100	約90天	成本加成	無顯著不同	成本加成	345,661	100	100	100	
Lite-On Overseas Trading Co., Ltd.	光寶科技(廣州)公司	註四	銷	7,825,895	19	約90天	成本加成	無顯著不同	成本加成	4,387,461	20	20	20	
旭麗電子(廣州)公司	旭麗電子(廣州)公司	註四	銷	5,146,008	13	約90天	—	無顯著不同	—	4,998,514	22	22	22	
東莞致力電腦公司	東莞致力電腦公司	註四	銷	4,619,386	11	約90天	—	無顯著不同	—	2,405,412	11	11	11	
東莞旭福電腦公司	LTC International (L) Bhd.	註四	銷	2,370,565	6	約90天	—	無顯著不同	—	2,234,413	10	10	10	
光寶通信(廣州)公司	LTC International (L) Bhd.	註四	銷	2,124,781	5	約90天	—	無顯著不同	—	2,389,474	11	11	11	
東莞致通電腦公司	東莞致通電腦公司	註四	銷	251,000	1	約90天	按約定價格	無顯著不同	按約定價格	58,992	-	-	-	
G-Com(BVI) Technology Ltd.	LET (HK) Ltd.	註四	進	207,557	7	約90天	成本加成	無顯著不同	成本加成	-	-	-	-	
建興電子科技公司	LET (HK) Ltd.	註四	銷	33,290,774	100	30-90天	成本加成	正	成本加成	( 2,477,271 )	59	59	59	
LET (HK) Ltd.	Lite-On Sales & Distribution Inc.	註四	銷	2,264,334	6	30-90天	按約定價格	正	按約定價格	817,600	12	12	12	
	Lite-On Americas Inc.	註四	銷	1,622,526	4	30-90天	按約定價格	正	按約定價格	234,564	4	4	4	
	建興電子科技公司	註三	銷	33,290,774	93	30-90天	成本加成	正	成本加成	2,477,271	36	36	36	
	Lite-On Sales & Distribution Inc.	註四	銷	USD 30,509	2	30-90天	按約定價格	正	按約定價格	USD 33,104	16	16	16	

(接次頁)



(承前頁)

進(銷)貨之公司	交易對象	關係	交進(銷)貨	易		情		信	期	交	與	一	般	交	易	不	同	應收(付)票據、帳款		備註	
				金額	佔總進(銷)貨之比率(%)	佔總進(銷)貨之比率(%)	佔總應收(付)款之比率(%)														
建興光電科技(廣州)公司 Lite-On Sales & Distribution Inc.	Lite-On Americas Inc. 建興光電科技(廣州)公司 LET (HK) Ltd.	註四 註四 註四	銷	USD 49,035	4	30-90天	按約定價格	正	常	USD 45,235	21										
			進	USD 1,167,816	100	30-90天	成本加成	正	常	USD 31,354	89										
			銷	USD 1,167,816	100	30-90天	成本加成	正	常	USD 31,354	100										
Lite-On Americas Inc.	LET (HK) Ltd. 建興電子科技公司	註三 註四	進	\$ 2,264,334	37	30-90天	按約定價格	正	常	\$ 817,600	36										
			進	USD 30,509	12	30-90天	按約定價格	正	常	USD 33,104	48										
閣暉實業公司	LET (HK) Ltd. Lite-On Japan Ltd.	註四 註三	進	USD 49,035	36	30-90天	按約定價格	正	常	USD 45,235	77										
			銷	\$ 113,541	3	75天	-	90天	3	\$ 31,726	3										
旭榮電子(深圳)公司	旭榮電子(深圳)公司	註四 註三	銷	135,607	3	90天	-	90天	3	36,069	-										
			進	193,305	8	90天	按約定價格	90-120天	-	-	-	-									
旭榮電子(深圳)公司	Siittech Technology Corp. Ltd. 閣暉實業公司	註四 註三	進	1,895,365	73	90天	按約定價格	90-120天	72	( 548,212 )	-										
			銷	RMB 47,571	5	90天	-	90天	-	-	-	-									
Siittech Technology Corp. Ltd.	Siittech Technology Corp. Ltd. 瑞美精密模具(深圳)公司 Lite-On Japan Ltd.	註四 註五 註三	進	RMB 31,367	7	90天	-	90天	4	(RMB 9,316)	-										
			銷	RMB 511,102	57	90天	-	90天	61	(RMB 134,202)	-										
			進	RMB 73,653	16	120天	-	90-120天	20	(RMB 50,821)	-										
Siittech Technology Corp. Ltd.	旭榮電子(深圳)公司	註四	銷	RMB 43,316	5	75天	-	90天	4	RMB 9,521	-										
			進	USD 64,211	95	90天	-	90-120天	89	(USD 17,183)	-										
Siittech Technology Corp. Sdn. Bhd. 力信興業公司	閣暉實業公司 S/G Industries, Inc.	註三 註四	銷	RMB 462,998	75	90天	-	90天	77	RMB 131,352	-										
			銷	MYR 28,392	20	60天	-	90天	14	MYR 4,792	-										
Li Shin International Enterprise Corp. 力信興業公司	Li Shin International Enterprise Corp. 力銘科技公司	註四 註三	加工費	\$ 543,214	100	註六	-	註六	12	(\$ 71,681)	-										
			銷	100,474	4	120天	-	-	3	16,370	-										
Li Shin International Enterprise Corp.	力信興業公司	註三	加工收入	543,214	100	註六	-	註六	6	USD 2,199	-										
			進	USD 48,942	35	註六	-	註六	60	(USD 15,129)	-										
惠州力信電子公司	蘇州福泰電子公司	註四 註四	進	USD 10,909	8	註六	-	註六	10	(USD 1,774)	-										
			加工費	USD 12,372	9	註六	-	註六	11	(USD 1,815)	-										
惠州力信電子公司	Li Shin International Enterprise Corp.	註四 註四	銷	USD 48,942	90	註六	-	註六	97	USD 15,129	-										
			進	USD 10,909	49	註六	-	註六	100	USD 1,774	-										
蘇州福泰電子公司	Li Shin International Enterprise Corp.	註四	加工收入	USD 12,372	100	註六	-	註六	100	USD 1,815	-										

(接次頁)

(承前頁)

進(銷)貨之公司	交易對象	關係	係	交	易		情		形	交	易	條	件	與	一	般	交	易	不	同	因	應		備	註	
					進(銷)貨金	額	佔總進(銷)貨之比率(%)	信														期	單			情
力銘科技公司 Logah Technology Co., Ltd.	Logah Technology Co., Ltd. 力銘科技公司	註三 註四	加工費 加工收入	\$ 772,502 USD 23,752	100	註 註	六 六	— —	— —	— —	— —	— —	— —	— —	— —	— —	— —	— —	— —	— —	— —	— —	— —	— —	— —	— —
力銘電子(蘇州)公司	力銘電子(蘇州)公司	註四	進貨	USD 58,155	59	註	六	—	—	—	—	—	—	—	—	—	—	—	—	—	—	—	—	—	—	—
力銘電子(蘇州)公司	力銘電子(蘇州)公司	註四	銷貨	USD 14,330	14	註	六	—	—	—	—	—	—	—	—	—	—	—	—	—	—	—	—	—	—	—
力銘電子(蘇州)公司	Logah Technology Co., Ltd.	註四	進貨	USD 14,330	25	註	六	—	—	—	—	—	—	—	—	—	—	—	—	—	—	—	—	—	—	—
敦揚科技公司	Logah Technology Co., Ltd.	註四	銷貨	USD 58,155	100	註	六	—	—	—	—	—	—	—	—	—	—	—	—	—	—	—	—	—	—	—
敦揚科技公司(無錫)公司	蘇州福泰電子公司	註四	進貨	USD 4,938	9	註	六	—	—	—	—	—	—	—	—	—	—	—	—	—	—	—	—	—	—	—
敦揚科技公司(無錫)公司	敦揚科技(無錫)公司	註四	進貨及加工費	\$ 515,197	72	註	六	—	—	—	—	—	—	—	—	—	—	—	—	—	—	—	—	—	—	—
敦揚科技公司(無錫)公司	敦揚科技公司	註三	銷貨及加工收入	515,197	95	註	六	—	—	—	—	—	—	—	—	—	—	—	—	—	—	—	—	—	—	—

註一：採權益法計價之被投資公司。

註二：採權益法計價之被投資公司之轉投資公司。

註三：光寶科技公司採權益法計價之被投資公司。

註四：光寶科技公司採權益法計價之轉投資公司。

註五：錫美精機公司主要股東之轉投資公司。

註六：係依各公司資金狀況支付。

註七：合併個體間之進銷貨交易業已沖銷。

光寶科技股份有限公司及其子公司  
應收關係人款項達新台幣一億元或實收資本額百分之二十以上  
民國九十五年度

附表八

單位：新台幣及外幣仟元

帳列應收款項之公司	交易對象	關係	關係人應收票據	應收關係人帳款	應收關係人其他款餘額	週轉率(次)	逾期應收金額		應收關係人款項式收	應收關係人項後金額	提列帳額	抵備金額
							金額	金額				
光寶科技公司	Lite-On Trading USA, Inc.	註二	\$ -	\$ 8,301,560	\$ 122,260	3.96	\$ 1,951,050	加強催收	\$ 6,213,221	\$ -	\$ 570	-
	中寶運通(無錫)公司	註二	-	1,616,021	-	2.98	-	-	454,217	-	-	-
	Lite-On Electronics (Europe) Ltd.	註一	-	677,256	12,646	4.20	1,859	加強催收	214,226	-	-	-
	Lite-On Electronics (HK) Ltd.	註一	-	362,596	15,451	4.45	-	-	-	-	-	-
	Lite-On Japan Ltd.	註一	-	330,473	25	4.61	6,510	加強催收	122,581	-	2,319	-
	Lite-On S&D Inc.	註二	-	295,044	-	1.59	-	-	-	51,482	-	-
	Lite-On Inc. (USA)	註一	-	173,152	14	4.93	-	-	-	32,441	-	-
	Great Adelphi International Ltd.	註二	-	133,732	9,330	4.04	186,250	加強催收	-	-	-	-
	Maxtech Holding Inc.	註一	-	118,473	-	-	-	-	-	-	113,858	-
	Titanic Capital Services Ltd.	註二	-	54,236	614,943	2.82	1,313	加強催收	-	620,432	-	-
	Lite-On China Holding Co., Ltd. (BVI)	註二	-	-	792,527	-	792,527	加強催收	-	-	-	-
	LTC Group Ltd. (BVI)	註一	-	-	684,563	-	47	加強催收	-	-	-	-
	Lite-On Overseas Trading Co., Ltd. (原名: G-Prime Computer Co., Ltd. (BVI))	註一	-	-	511,625	-	-	-	-	-	-	-
	Lite-On Technology (Malaysia) Sdn. Bhd.	註一	-	-	356,927	-	-	356,927	加強催收	-	-	-
旭麗電子(廣州)公司	光寶科技(廣州)公司	註二	-	-	304,215	-	302,558	加強催收	76,445	-	-	-
	Lite-On International Holding Co., Ltd. (BVI)	註一	-	-	214,942	-	214,942	加強催收	-	-	-	-
	I-Solutions Limited	註二	-	-	112,501	-	-	-	1,700	-	-	-
	Lite-On Electronics Co., Ltd. (HK)	註二	-	-	100,535	-	100,520	加強催收	-	-	-	-
旭基公司	Lite-On Overseas Trading Co., Ltd. (原名: G-Prime Computer Co., Ltd. (BVI))	註四	-	4,161,970	-	2.02	-	-	-	-	-	-
	旭麗電子(廣州)公司	註四	-	1,102,153	-	1.77	994,845	帳款互抵	-	-	-	-
LTC International (L) Bhd.	I-Solutions Limited	註四	-	154,856	-	5.65	985	加強催收	157,697	-	-	-
	Lite-On Trading USA, Inc.	註四	-	2,349,440	30,846	2.54	-	-	-	-	-	-

(接次頁)

(承前頁)

帳列應收款項之公司	交易對象	關聯	應收關係額	應收關係額	其他應收關係人款餘額	週轉率(次)	逾期應收關係額		應收關係人款項式收	應收關係人提呆後金額	抵備金額
							金額	處理方式			
Lite-On Overseas Trading Co., Ltd. (原名: G-Prime Computer Co., Ltd. (BVI))	光寶科技(廣州)公司 東莞致力電腦公司 旭麗電子(廣州)公司 東莞旭福電腦公司 LTC International (L) Bhd. 東莞旭福電腦公司	註四 註四 註四 註四 註四 註四	\$ -	\$ 4,387,461	\$ -	3.57	\$ -	-	\$ -	\$ -	-
Titanic Capital Service Ltd.	源興電腦科技(東莞)公司 旭基公司 Lite-On China Holding Co., Ltd. (BVI)	註四 註四 註四	-	2,405,412	1,454	3.84	-	-	99,488	-	-
東莞旭福電腦公司	Lite-On Overseas Trading Co., Ltd. (原名: G-Prime Computer Co., Ltd. (BVI))	註四	-	4,998,514	-	2.06	-	帳款互抵	343,446	-	-
旭麗電子(東莞)公司	Lite-On Overseas Trading Co., Ltd. (原名: G-Prime Computer Co., Ltd. (BVI))	註四	-	2,234,413	130,384	2.12	-	-	943,023	-	-
建興電子科技公司	Lite-On Overseas Trading Co., Ltd. (原名: G-Prime Computer Co., Ltd. (BVI))	註四	-	2,389,474	-	1.78	-	加強催收	-	-	-
光寶電子(天津)公司	源興電腦科技(東莞)公司 旭基公司 Lite-On China Holding Co., Ltd. (BVI)	註四 註四 註四	-	582,800	1,489	-	-	加強催收	25,886	-	-
東莞致力電腦公司	Lite-On Overseas Trading Co., Ltd. (原名: G-Prime Computer Co., Ltd. (BVI))	註四	-	194,583	-	5.65	-	-	-	-	-
光寶科技(廣州)公司	Lite-On Overseas Trading Co., Ltd. (原名: G-Prime Computer Co., Ltd. (BVI))	註三	-	1,989,290	124,170	3.01	-	-	1,072,018	-	-
東莞致通公司	光寶電子(東莞)公司 LTC International (L) Bhd.	註四 註四	-	-	158,597	-	-	-	-	-	-
光寶電子(東莞)公司	Lite-On Overseas Trading Co., Ltd. (原名: G-Prime Computer Co., Ltd. (BVI))	註三	-	2,194,924	-	5.01	-	-	1,028,418	-	-
東莞致通公司	Lite-On Overseas Trading Co., Ltd. (原名: G-Prime Computer Co., Ltd. (BVI))	註三	-	3,154,078	-	5.37	-	-	290,006	-	-
光寶電子(天津)公司	G&W Technology Limited	註四	-	-	252,230	-	-	-	-	-	-
東莞致通公司	Funbo Enterprises Ltd. (HK) Lite-On Overseas Trading Co., Ltd. (原名: G-Prime Computer Co., Ltd. (BVI))	註四 註三	-	210,880	-	3.01	-	-	109,000	-	-
光寶電子(東莞)公司	Lite-On Overseas Trading Co., Ltd. (原名: G-Prime Computer Co., Ltd. (BVI))	註四	-	556,737	50	7.64	-	-	574,669	-	-
建興電子科技公司	光寶電子(東莞)公司 Lite-On Trading USA, Inc. Lite-On Sales & Distribution Inc. Lite-On Americas Inc. LET (HK) Ltd. High Yield Group Co., Ltd.	註四 註四 註四 註四 註四 註四	-	-	175,291	-	-	-	-	-	-
			-	345,661	-	6.75	-	-	299,869	-	-
			-	817,600	15,592	2.77	-	加強催收	617,500	-	-
			-	234,564	70,055	6.92	-	-	234,564	-	-
			-	-	280,258	-	-	加強催收	364,000	-	-
			-	-	1,766,711	-	-	加強催收	-	-	-

(接次頁)

(承前頁)

帳列應收款項之公司	交易對象	對象	關係	應收關係額	應收關係額	應收關係額	其他應收關係人款餘額	週轉率(次)	逾期應收關係額		逾式收	應收關係人款項	應收關係人提後金額	抵備金額
									金額	金額				
LET (HK) Ltd.	建興電子科技公司	註三	-	\$ 2,477,271	\$ 158,553	13.44	\$ 464,183		\$ 49,075	\$ -		\$ -		
	Lite-On Sales & Distribution Inc.	註四	-	USD 33,104	-	1.51	USD 1,484		-	-		-		
	Lite-On Americas Inc.	註四	-	USD 45,235	-	1.08	USD 7,546		-	-		-		
	建興光電科技(廣州)公司	註四	-	-	USD 96,244	-	USD 100		USD 76,000	USD 76,000		-		
	LET (HK) Ltd.	註四	-	USD 31,354	-	37.25	USD 31,116		USD 31,354	USD 31,354		-		
	闕暉實業公司	註四	-	-	391,152	-	-		-	-		-		
	Silitech (BVI) Holding Ltd.	註四	-	RMB134,202	-	3.81	-		-	-		-		
	旭榮電子(深圳)公司	註四	-	RMB131,352	-	3.52	-		-	-		-		
	Silitech Technology Corp. Ltd.	註三	-	-	-	-	-		-	-		-		
	Silitech (BVI) Holding Ltd.	註四	-	-	USD 12,000	-	-		-	-		-		
	Silitech (Bermuda) Holding Ltd.	註四	-	-	USD 9,300	-	-		-	-		-		
	惠州市力信電子公司	註四	-	USD 15,129	-	-	-		USD 4,828	USD 4,828		-		
	Li Shin International Enterprise Corp.	註四	-	-	-	-	-		-	-		-		
	蘇州力信電子公司	註四	-	-	USD 4,000	-	-		-	-		-		
	Logah Technology Co., Ltd.	註三	-	USD 14,961	-	-	-		USD 8,300	USD 8,300		-		
	力銘電子(蘇州)公司	註四	-	USD 19,286	-	-	-		USD 12,032	USD 12,032		-		

註一：採權益法計價之被投資公司。

註二：採權益法計價之被投資公司之轉投資公司。

註三：光寶科技公司採權益法計價之被投資公司。

註四：光寶科技公司採權益法計價之被投資公司之轉投資公司。

註五：合併個體相互間之應收(付)款項業已沖銷。

光寶科技股份有限公司及子公司  
被投資公司名稱、所在地區...等相關資訊  
民國九十五年

投資公司	被投資公司名稱	所在地區	主要營業項目	原 始 資 金	年 底 額 年	底 比 率 (%)	持 帳 面 金 額	有 被 投 資 公 司 本 年 度 捐 益 投 資 損 益	備 註
光寶科技公司	建興電子科技公司 廣輝實業公司	台北市 台北縣	光碟機之生產及銷售 模具、模(塑)膠製品製造 及銷售	\$ 2,453,361 450,000	\$ 2,453,361 450,000	51.00 48.73	\$ 7,104,914 1,585,942	\$ 880,124 1,049,502	188,264 466,402 子公司 子公司
	敦南科技公司	台北市	影像感測測試器及整流器之 製造	1,017,855	1,017,855	18.28	1,480,079	1,080,933	176,155 採權益法計價之被 投資公司
	力信興業公司	桃園縣	電子零件製造、買賣及進 出口貿易	1,250,000	-	20.97	1,268,440	337,745	33,394 子公司
	Lite-On International Holding Co., Ltd (BVI)	British Virgin Island	一般投資業	USD 237,743	USD 148,300	100.00	13,782,579	2,416,092	2,416,092 子公司
	光寶不動產管理公司	台北市	不動產租賃業	\$ 3,640,745	\$ 3,640,745	100.00	3,835,241	66,727	66,727 子公司
	LTC Group Ltd. (BVI)	British Virgin Islands	一般投資業	2,379,575	2,379,575	100.00	1,964,703	345,034	345,034 子公司
	Lite-On Electronics (Thailand) Co., Ltd.	Thailand	LED光電產品之製造及銷售	529,106	529,106	100.00	1,366,689	63,491	63,491 子公司
	敦揚科技公司	高雄市	車用警報器、定速器及耐廁 用自動送紙器等電子產品 之研發、加工、製造及銷 售	1,230,202	-	100.00	1,287,917	63,405	( 20,820) 子公司
	龍生工業公司	台北縣	電腦週邊產品、事務機、數 位相機、模具及塑膠件之生 產與銷售	997,160	617,080	30.00	1,063,312	14,703	4,411 採權益法計價之被 投資公司
	Lite-On Technology USA, Inc.	USA	一般投資業	USD 233	-	100.00	1,015,629	177,080	177,080 子公司
	源泰投資公司	台北市	一般投資業	\$ 1,027,714	\$ 1,027,714	100.00	970,580	14,911	( 33,247) 子公司
	Maxi Switch, Inc.	Arizona USA	資料處理事業零件及產品之 製造	USD 5,687	USD 5,687	100.00	542,815	46,316	46,316 子公司
	力銘科技公司	新竹縣	液晶電視背光模組換器之 研發、設計製造與銷售	\$ 437,250	\$ -	33.13	509,738	397,155	71,726 子公司
	China Bridge (BVI) Ltd.	British Virgin Islands	一般投資業	511,160	277,966	100.00	443,785	( 13,568)	( 13,568) 子公司
	Lite-On Electronics (Europe) Ltd.	United Kingdom	電源供應器之製造及銷售	292,580	292,580	100.00	426,762	53,097	53,097 子公司
	Lite-On Technology (Malaysia) Sdn. Bhd.	Penang, Malaysia	顯示器之生產及銷售	433,149	433,149	100.00	304,626	( 6,835)	( 6,835) 子公司
	Lite-On Inc. (USA)	USA	光電產品及電源供應器之銷 售	84,640	84,640	100.00	289,884	14,857	14,857 子公司
	Lite-On Electronics (HK) Ltd.	Hong Kong	LED光電產品之銷售	9,369	9,369	99.99	239,571	53,903	53,903 子公司
	Lite-On Japan Ltd.	Japan	LED光電產品及電源供應器 之銷售	13,335	13,335	34.15	185,549	32,499	11,134 採權益法計價之被 投資公司
	Lite-On Overseas Trading Co., Ltd. (原名: G-Prime Computer Co., Ltd. (BVI))	British Virgin Islands	買賣業	168,947	168,947	100.00	171,043	8,664	8,664 子公司
	弘威科技公司	新竹市	汽車零件之製造	150,000	150,000	100.00	130,334	( 19,666)	( 19,666) 子公司
	Lite-On Technology International Inc.(USA)	CA, USA	市場資訊蒐集及售後服務	95,531	95,531	100.00	115,939	4,466	4,466 子公司

附表九

單位：新台幣及外幣仟元

( 接次頁 )



(承前頁)

投資公司名稱	稱被投資公司名稱	所在地	主要營業項目	原始投資金額	年底投資金額	年底股數(千股)	持股比例(%)	持帳面金額	有被投資公司本年度損益	本年度認列之投資損益	備註	
Lite-On International Holding Co., Ltd. (BVI)	GVC Subic Corp.	Subic Bay Freeport Zone	租賃業	PHP 175,000	PHP 175,000	1,001	100.00	\$ 85,454	(\$ 8,762)	8,762	子公司	
	寶茲精密工業公司	台北縣	模具之製造買賣	\$ 25,440	\$ 25,440	2,545	50.90	61,974	( 18,556)	( 9,443)	子公司	
	光寶匯才公司	台北縣	資訊委外服務業系統整合	35,077	35,077	3,332	98.00	45,203	16,450	16,121	子公司	
	Lite-On Technology (Europe) B.V.	Eindhoven, Netherlands	市場資訊蒐集及售後服務	654	654	18	100.00	2,785	( 1,712)	( 1,712)	子公司	
	傑群科技公司	台北市	IC設計	152,000	152,000	5,700	100.00	1,193	( 182)	( 182)	子公司	
	Lite-On Peripherals (HK) Ltd.	Hong Kong, Kowloon	一般投資業	HKD 78,010	HKD 78,010	78,010	100.00	-	-	47,015	47,015	子公司(清算中)
	Maxtech Holding, Inc.	CA, USA	電腦週邊產品之銷售	100,320	100,320	3,000	75.00	-	-	-	-	子公司
	Silitek Corporation (Malaysia) Sdn. Bhd.	Pulau Pinang, Malaysia	電腦週邊設備及零件等之製造	MYD 27,000	MYD 27,000	30,500	100.00	-	-	-	-	子公司
	GIGA-Radio Communication (BVI) Co., Ltd.	British Virgin Islands	一般投資業	-	287,807	-	-	-	-	10	10	子公司
	Lite-On Precision Industry S.R.O.	Czech	電腦機殼之製造買賣	-	209,091	-	-	-	60	7,776	7,776	子公司
	G-Tech Corp. Ltd. (BVI)	British Virgin Islands	電腦機殼之買賣	-	USD 371,980	-	-	-	-	( 7,591)	( 7,591)	子公司
	Lite-On Peripherals Pte. Ltd. (Singapore)	Henderson Ind. Part Singapore	各種電腦附件之製造及供應	-	USD 29,650	-	-	-	-	143,736	143,736	子公司
Lite-On USA Holding Co., Ltd.	G-Com (BVI) Technology Ltd.	British Virgin Islands	一般投資業	-	\$ 318,793	-	-	-	-	64,637	註二	
	Lite-On Enclosure USA Inc.	CA, USA	電腦機殼之買賣	-	31,737	-	-	-	( 148)	( 148)	子公司	
	LTC International (L) Bhd.	Malaysia	電腦週邊產品之買賣	USD 250	USD 250	250	100.00	USD 29,510	USD 29,083	29,083	孫公司	
	ColorBox(L) Bhd.	Malaysia	多功能事務機之買賣	USD 10	USD 10	10	100.00	USD 5,234	USD 5,228	5,228	孫公司	
	Lite-On China Holding Co., Ltd.	British Virgin Islands	電腦機殼之買賣	USD 231,412	USD 124,468	231,412	100.00	USD 375,587	USD 49,749	49,749	孫公司	
	Loe-Nel Ltd. (BVI)	British Virgin Islands	電腦機殼之買賣	USD 14,944	USD 17,194	14,994	100.00	USD 487	USD 20	20	孫公司	
	Lite-On Automotive International (Cayman) Co., Ltd.	Cayman	一般投資業	USD 3,700	-	3,700	100.00	USD 3,120	(USD 580)	-	孫公司	
	Lite-On USA Holding Co., Ltd. Digihome Ltd	British Virgin Islands	一般投資業	-	USD 23,500	-	-	-	(USD 2,354)	-	已清算	
	Lite-On Technology USA, Inc.	Malaysia	管理顧問	-	USD 10	-	-	-	(USD 3)	-	已清算	
	光寶電子(東莞)公司	廣東省東莞市	一般投資業	-	USD 23,500	-	-	-	USD 2,898	-	曾孫公司	
	源興電腦科技(東莞)公司	廣東省東莞市	生產電子元件相關附產品	USD 18,000	USD 18,000	-	100.00	USD 13,680	(RMB 7,715)	-	曾孫公司	
	光寶通信(廣州)公司	廣東省廣州市	顯示器之生產及銷售	USD 11,558	USD 11,558	-	100.00	USD 10,871	(RMB 10,490)	-	曾孫公司	
Lite-On Electronics Co., Ltd. (HK)	光寶電子通訊(廣州)公司	廣東省廣州市	移動通信終端設備之製造及銷售	USD 11,487	USD 11,487	-	100.00	USD 9,464	(RMB 19,371)	-	曾孫公司	
	光寶電子(廣州)公司	廣東省廣州市	移動通信終端設備之製造及銷售	USD 13,390	USD 13,390	-	100.00	USD 12,895	(RMB 5,702)	-	曾孫公司	
	光寶電子(天津)公司	廣東省廣州市	銷售	USD 1,740	USD 1,740	-	100.00	USD 1,768	(RMB 196)	-	曾孫公司	
	東莞致力電腦公司	河北省天津市	生產電子元件相關附產品	USD 29,500	USD 29,500	-	100.00	USD 36,295	RMB 16,307	-	曾孫公司	
	G&W Technology (BVI) Ltd.	廣東省東莞市	代工生產光電產品	USD 12,600	USD 12,600	-	100.00	USD 15,988	RMB 49,235	-	曾孫公司	
	Funbo Enterprises Ltd.(HK)	British Virgin Islands	購買土地及廠房	USD 4,513	USD 4,513	4,500	50.00	USD 5,101	(USD 92)	-	曾孫公司	
	光寶科技(廣州)公司	Hong Kong	代工生產光電產品	HKD 500	HKD 500	500	100.00	USD 246	HKD 309	-	曾孫公司	
	I-Solutions Limited	廣東省廣州市	電腦機殼之製造與買賣	USD 24,438	USD 24,438	1,500	100.00	USD 30,885	RMB 48,194	-	曾孫公司	
	光寶電子產品製造代工	廣東省廣州市	專業電子產品製造代工	USD 1,500	USD 1,500	1,500	100.00	USD 20,946	USD 14,168	-	曾孫公司	
	受託經營光寶電子(東莞)公司	British Virgin Islands	受託經營光寶電子(東莞)公司	USD 5,940	USD 5,940	136,439	100.00	USD 14,403	HKD 67,047	-	曾孫公司	

(接次頁)

(承前頁)

投資公司名稱	被投資公司名稱	所在地	主要營業項目	原 始 投 資 金 額	年 底 股 數 ( 千 股 )	底 比 率 ( % )	持 有 被 投 資 公 司 本 年 度 損 益	備 註
	Lite-On Peripherals Pte. Ltd. (Singapore)	Henderson Ind. Park Singapore	各種電腦附件之製造及供應	USD 29,650	USD 29,650	100.00	USD 87,383	- 曾孫公司
	G-Com (BVI) Technology Ltd. 旭基公司	British Virgin Islands Kowloon, Hong Kong	一般投資業 橡(塑)膠製品及電腦週邊之製造	\$ 462,485 HKD 68,430	- HKD 68,430	100.00	USD 17,350 RMB 3,715 USD 17,119 RMB 50,933	- 曾孫公司 - 曾孫公司
	光寶(廣州)計算機科技公司	廣東省廣州市	資訊委外服務,集團全球通訊網絡整合	USD 2,344	USD 1,270	100.00	USD 2,565	RMB 1,814 - 曾孫公司
	東莞致通電腦公司	廣東省東莞市	資訊產品之製造及銷售	USD 695	-	100.00	USD 22,779	RMB 48,693 - 註三
	全福通訊電子(東莞)公司	廣東省東莞市	通訊產品之製造及買賣	USD 4,750	-	-	-	- 已清算
	G&W Technology (BVI) Ltd.	Hong Kong	租賃業	USD 65	USD 65	100.00	USD 1,799	USD 311 - 孫公司
	Lite-On Peripherals Pte. Ltd. (Singapore)	廣東省東莞市	從事經營總機之生產及銷售業務	USD 3,500	USD 3,500	100.00	SGD 16,350	RMB 83,354 - 孫公司
	旭麗電子(廣州)公司	廣東省廣州市	從事經營印章機及掃瞄器之生產及銷售業務	USD 21,600	USD 21,600	100.00	SGD 113,146	RMB 576,810 - 孫公司
	G-Tech USA, Inc.	CA, USA	系統產品之組裝生產	USD 19,849	USD 19,849	100.00	SGD 5,656	USD 57 - 孫公司
	光寶科信息技術(北京)公司	河北省北京市	從事消費性電子產品及其軟體之研發、生產、加工及銷售	USD 1,260	USD 1,260	100.00	SGD 2,161	(SGD 5) - 第三季已清算結束
	東莞旭福電腦公司	廣東省東莞市	系統產品之生產及銷售	HKD 35,000	-	20.71	RMB 40,600	- 孫公司
	G-Com (BVI) Technology Ltd.	廣東省東莞市	通訊產品之製造及銷售	USD 9,800	-	-	RMB 48,693	- 註二及註三
	Loe-Nel Ltd. (BVI)	Mexico	電腦機殼之製造與買賣	USD 14,994	USD 14,998	100.00	USD 214	MXN 1,890 - 曾孫公司
	Lite-On Automotive International (Cayman) Co., Ltd.	廣東省廣州市	汽車零組件之製造	USD 8,000	-	100.00	USD 3,120	(RMB 4,577) - 曾孫公司
	Lite-On Technology USA, Inc.	California USA	3C產品及光電產品等之銷售	USD 12,000	USD 12,000	100.00	USD 18,853	USD 18,853 - 孫公司
	Lite-On Technology USA, Inc.	California USA	3C產品及光電產品等之售後服務	USD 1,000	USD 1,000	100.00	USD 1,305	USD 1,305 - 孫公司
	Lite-On S & D Inc.	California USA	3C產品及光電產品等之銷售	USD 3,500	USD 3,500	100.00	USD 3,651	USD 3,651 - 孫公司
	Lite-On Mexico S.A. De C.V.	BC, Mexico	系統產品之生產及銷售	USD 5	USD 5	99.99	USD 312	(MXN 205) - 孫公司
	Silitek Netherlands B.V.	Netherlands	提供銷售支援服務	-	EUR 20	-	-	(EUR 4) - 已清算
	Lite-On Enclosure Netherlands B.V.	Netherlands	電腦機殼之製造買賣	-	\$ 3,146	-	-	- 已清算
	Lite-On Precision Industry S.R.O.	Czech	電腦機殼之製造買賣	353,500	209,091	100.00	EUR 60	CZK 5,372 - 孫公司(清算中)
	Titanic Capital Services Ltd.	British Virgin Islands	一般投資業	819,662	819,662	100.00	USD 67,264	USD 6,791 - 孫公司
	Lite-On Technology Mexico S.A. De C.V.	BC, Mexico	顯示器之生產及銷售	51,180	51,180	99.99	USD 1,286	(MXN 88) - 孫公司
	LTC Group Ltd. (BVI)	British Virgin Islands	系統產品生產及銷售	485,514	485,514	100.00	USD 15,229	USD 586 - 孫公司
	Great Adelphi International Ltd.	British Virgin Islands	系統產品之生產及銷售	USD 6,000	USD 6,000	100.00	USD 4,462	(USD 73) - 孫公司
	Titanic Capital Services Ltd.	廣東省東莞市	系統產品之生產及銷售	USD 2,225	USD 2,225	79.29	USD 23,350	RMB 73,325 - 曾孫公司

(接次頁)



(承前頁)

投資公司名稱	被投資公司名稱	所在地	主要營業項目	原始投資金額	年底金額	年底股數(千股)	持股比例(%)	持帳面金額	有被投資公司本年度損益	被投資公司本年度認列之投資損益	備註
Slittech Technology Corp. Ltd.	旭榮電子(深圳)公司	廣東省深圳市	從事經營機配件及印表機之零件滾輪產銷業務	RMB 37,131	RMB 37,131	-	100.00	RMB 156,505	RMB 93,857	\$	- 來孫公司
旭盈公司	旭盈公司	Hong Kong	電鍍	RMB 5,939	RMB 3,738	4,752	55.00	RMB 5,215	(RMB 2,642)		- 來孫公司
麥巨速實業公司	麥巨速實業公司	Hong Kong	電鍍	RMB 16,679	-	13,100	100.00	RMB 12,239	(RMB 1,222)		- 來孫公司
旭盈表面處理(深圳)公司	旭盈表面處理(深圳)公司	廣東省深圳市	電鍍	RMB 3,983	-	-	100.00	RMB 3,806	(RMB 1,777)		- 孫公司
Zhong Bao Holdings (China) Ltd.	Zhong Bao Holdings (China) Ltd.	British Virgin Islands	一般投資業	USD 16,533	USD 9,250	16,533	100.00	USD 13,313	(USD 538)		- 孫公司
China Bridge (BVI) Ltd.	Lite-On Technology (China) Inc.	Samoa	諮詢服務及代理銷售業務	USD 0.001	-	-	-	-	USD 48		- 已清算
Zhong Bao Holdings (China) Ltd.	中寶科技(中國)公司	江蘇省無錫市	投資控股、諮詢服務、代理銷售業務	USD 15,363	USD 8,125	-	100.00	USD 13,313	(RMB 4,564)		- 曾孫公司
中寶科技(中國)公司	中寶運通(無錫)公司	江蘇省無錫市	從事經營與銷售電源供應器、變流器、印表機、顯示器、掃描器等業務	USD 1,160	USD 1,160	-	100.00	RMB 30,654	RMB 5,738		- 玄孫公司
無錫光豐光電公司	無錫光豐光電公司	江蘇省無錫市	生產加工及銷售光電產品	USD 3,500	USD 1,750	-	100.00	RMB 6,273	(RMB 9,195)		- 玄孫公司
光豐匯才資訊服務公司	Lite-On ECO Corp. (BVI)	British Virgin Islands	一般投資業	USD 1,120	USD 1,120	1,876	100.00	\$ 67,792	USD 148		- 孫公司
Lite-On ECO Corp. (BVI)	光寶(上海)信息科技公司	江蘇省上海市	資訊軟體服務業	USD 856	USD 856	-	100.00	註一	RMB 74		- 曾孫公司
源泰投資公司	騰威投資公司	台北市	房地出租	\$ 131,000	\$ 131,000	-	-	-	\$ 6,593		- 已清算
敦揚科技公司	Lite-On Automotive Electronics (Europe) BV at Epe	荷蘭	買賣經營汽車用及其他電子產品	EUR 1,090	EUR 1,090	24	100.00	20,082	( 9,004)		- 孫公司
Lite-On Automotive Holdings (Samoa) Co.	Lite-On Automotive (Samoa) Co.	薩摩亞	一般投資業	USD 1,275	USD 1,275	1,275	100.00	40,872	1,076		- 孫公司
Lite-On Automotive Electronics (Europe) BV at Epe	Lite-On Automotive Holdings (Samoa) Co.	薩摩亞	一般投資業	USD 5,001	USD 5,001	5,001	100.00	180,179	11,315		- 孫公司
力信興業公司	Lite-On Automotive (Hong Kong) Co.	香港	買賣經營汽車用及其他電子產品	USD 101	USD 101	110	100.00	3,106	8		- 孫公司
力信興業公司	Lite-On (North America) Inc.	美國	買賣經營汽車用及其他電子產品	USD 600	USD 600	600	100.00	8,141	( 416)		- 孫公司
力信興業公司	敦揚科技(無錫)公司	江蘇省無錫市	電子產品之加工、製造及銷售	USD 5,000	USD 5,000	5,000	100.00	USD 5,502	USD 379		- 曾孫公司
力信興業公司	Lite-On Automotive Electronics (Europe) Limited	英國	買賣經營汽車用及其他電子產品	GBP 100	GBP 100	100	100.00	註一	(EUR 170)		- 曾孫公司
力信興業公司	Eagle Rock Investment Ltd.	British Virgin Islands	進出口貿易、控股買賣不動產、代理等業務	\$ 723,997	\$ 707,549	20,385	100.00	\$ 1,628,755	\$ 29,417		- 孫公司
力信興業公司	Li Shin International Enterprise Corp.	British Virgin Islands	生產銷售各種電腦、電子、家電用變壓器、電感器、電源轉換器、開關式電源供應器	219,729	219,729	6,748	100.00	753,151	98,224		- 孫公司
力銘科技公司	力銘科技公司	新竹縣	生產銷售各種電子零組件、電子材料及電器	241,500	126,000	19,600	24.50	370,107	397,155		- 孫公司
振維電子公司	振維電子公司	桃園縣	生產銷售各種電線電纜及其連接器與零組件	106,050	81,600	8,168	20.46	136,901	110,434		- 採權益法計價之被投資公司之聯投資公司

(接次頁)

(承前頁)

投資公司名稱	被投資公司名稱	所在地	主要營業項目	原 始 投 資 金 額	年 底 股 數 ( 仟 股 )	底 比 率 ( % )	持 帳 面 金 額	有 限 公 司 本 年 度 損 益	本 年 度 認 列 之 損 益	備 註
Eagle Rock Investment Ltd.	Chear Mine Electronic (M) Sdn. Bhd.	Penang, Malaysia	進出口貿易、製造、控股買賣不動產、代理等業務	\$ 17,297	560	7.50	\$ 3,452	\$ (737)	-	- 孫公司
	Foregood Electronic Ltd.	香港九龍	進出口貿易、製造、控股買賣不動產、代理等業務	8,656	600	5.00	2,666	689	-	- 孫公司
Li Shin International Enterprise Corp.	Canfield Ltd.	Apia, Samoa	進出口貿易、控股買賣不動產、代理等業務	8,757	200	33.33	2,608	2,019	-	採權益法計算之被投資公司之轉投資公司
	蘇州福泰電子公司	江蘇省吳江市	生產銷售各種電腦、電子、通訊、家用變壓器、電感器、電源轉換器、開關式電源供應器等新型電子元器件及週邊配套材料	USD 6,800	-	100.00	USD 12,608	(USD 133)	-	- 曾孫公司
	惠州市力信電子公司	廣東省惠州市	生產銷售各種電腦、電子、家用變壓器及週邊配套材料	USD 4,000	-	100.00	USD 16,176	USD 1,067	-	- 曾孫公司
	蘇州力信電子公司	江蘇省吳江市	生產銷售各種電腦、電子、通訊、家用變壓器、電感器、電源轉換器、開關式電源供應器等新型電子元器件及週邊配套材料	USD 14,900	-	100.00	USD 16,099	(USD 358)	-	- 曾孫公司
	惠州富泰電子公司	廣東省惠州市	生產銷售各種電腦、電子、家用變壓器及週邊配套材料	USD 65	-	100.00	USD 2,875	USD 379	-	- 曾孫公司
Loagh 科技公司	淮安力信科技公司	江蘇省淮安市	生產銷售各種電腦、電子、通訊、家用變壓器、電感器、電源轉換器、開關式電源供應器等新型電子元器件及週邊配套材料	USD 1,200	-	100.00	USD 934	(USD 293)	-	- 曾孫公司
	Foregood Electronic Ltd.	香港九龍	進出口貿易、製造、控股買賣不動產、代理等業務	USD 3,211	11,400	95.00	USD 1,554	USD 21	-	- 孫公司
	Chear Mine Electronic (M) Sdn. Bhd.	Penang Malaysia	進出口貿易、製造、代理等業務	USD 2,334	6,908	92.50	USD 1,306	(USD 23)	-	- 孫公司
Loagh Technology Co., Ltd.	Loagh Technology Co., Ltd.	Negara Brunei Darussalam	進出口貿易及銷售液晶電視背光模組轉換器	\$ 132,440	4,100	100.00	\$ 185,777	\$ 67,585	-	- 曾孫公司
	力銘電子(蘇州)公司	江蘇省吳江市	生產銷售新型電子元器件(光電子器件)	USD 4,100	-	100.00	USD 5,486	USD 1,578	-	- 女孫公司

註一：因認列被投資公司之投資損失致長期股權投資產生貸方餘額，帳列其他負債項下。

註二：G-Com (BVI) Technology Ltd.於九十五年第二季時移轉至 Lite-On China Holding Co., Ltd.之下。

註三：經組織重整後，東莞致通電腦公司現為曾孫公司。

註四：於九十五年十二月三十一日被 Lite-On Electronics (Europe)吸收合併。

註五：編入合併財務報表之各公司採權益法認列之投資損益，投資公司帳列之長期股權投資與被投資公司之股權淨值業已全數沖銷。

光寶科技股份有限公司及其子公司  
大陸投資資訊  
民國九十五年 度

附表十

單位：新台幣及外幣千元

投資公司名稱	大陸被投資公司名稱	主要營業項目	實收資本 (註五)	投資方式	本 年 初 自 台 灣 匯 出 累 計 投 資 金 額 (註五)	本 年 度 匯 出 金 額 (註五)	收 入 或 出 額 (註五)	回 收 或 回 投 資 金 額 (註五)	本 年 自 台 灣 匯 出 累 計 或 間 接 投 資 之 持 股 比 例	本 年 度 認 列 年 帳 面 價 值 (註五)	底 價 值 (註五)	投 資 已 匯 回 投 資 收 益
光寶科技公司	源興電腦科技(東莞)公司	從事生產及銷售顯示器基板及顯示器	\$ 534,574 (USD 16,400)	註二	\$ 927,976 (USD 28,469)	\$ -	\$ -	\$ 927,976 (USD 28,469)	100.00%	\$ 42,873 (RMB 10,490)	\$ 328,079 (USD 10,065)	\$ -
	東莞旭福電腦公司	從事生產及銷售系統產品	657,858 (HKD 156,928)	註三	72,526 (USD 2,225)	-	-	72,526 (USD 2,225)	100.00%	299,679 (RMB 73,325)	761,117 (USD 23,350)	-
	光寶電子(天津)公司	生產及銷售光電產品、電源供應器、變壓器半導體元件、半成品系統及相關產品	961,582 (USD 29,498)	註一	961,852 (USD 29,498)	-	-	961,852 (USD 29,498)	100.00%	66,647 (RMB 16,307)	1,221,861 (USD 37,485)	-
	光寶電子(東莞)公司	生產及銷售交換式機器之諮詢服務	762,746 (USD 23,400)	註一	586,728 (USD 18,000)	176,018 (USD 5,400)	-	762,746 (USD 23,400)	100.00%	31,531 (RMB 7,715)	436,037 (USD 13,377)	-
	光寶電子(廣州)公司	生產及銷售交換式電源供應器及其他電源供應器	56,717 (USD 1,740)	註三	56,717 (USD 1,740)	-	-	56,717 (USD 1,740)	100.00%	801 (RMB 196)	57,760 (USD 1,772)	-
	旭麗電子(東莞)公司	從事經營鍵盤之生產及銷售業務	114,086 (USD 3,500)	註二	114,086 (USD 3,500)	-	-	114,086 (USD 3,500)	100.00%	19,164 (RMB 4,689)	347,876 (SGD 16,350)	-
	旭麗電子(廣州)公司	從事印表機及掃描器之生產及銷售業務	1,193,014 (USD 36,600)	註二	704,074 (USD 21,600)	-	-	704,074 (USD 21,600)	100.00%	485,462 (RMB 118,782)	2,407,385 (SGD 113,146)	-
	中寶科技(中國)公司	投資控股、諮詢服務、代理銷售等業務	538,910 (USD 16,533)	註二	264,843 (USD 8,125)	237,397 (USD 7,283)	-	502,240 (USD 15,408)	100.00%	18,653 (RMB 4,564)	433,951 (USD 13,313)	-
	NPG Display Ltd.	生產及銷售彩色顯示器	241,210 (USD 7,400)	註二	72,363 (USD 2,220)	-	-	72,363 (USD 2,220)	30.00%	2,365 (USD 73)	81,536 (USD 2,501)	-
	東莞致通電腦公司	通訊產品之製造及銷售業務	331,501 (USD 10,170)	註二	319,441 (USD 9,800)	-	-	319,441 (USD 9,800)	100.00%	199,008 (RMB 48,693)	708,018 (USD 21,721)	-
	上海全景技術公司	數字化產品之設計、研究、開發、製作及銷售	167,641 (USD 5,143)	註二	97,788 (USD 3,000)	-	-	97,788 (USD 3,000)	16.67%	-	103,630 (RMB 24,830)	-
	凱明信息科技公司	多媒體產品之設計及應用軟件之生產及銷售	973,910 (RMB 233,350)	註二	19,558 (USD 600)	-	-	19,558 (USD 600)	2.13%	-	19,525 (USD 599)	-
	光寶(廣州)汽車電子公司	汽車零組件之製造	120,605 (USD 3,700)	註二	-	120,605 (USD 3,700)	-	120,605 (USD 3,700)	100.00%	18,706 (RMB 4,577)	101,700 (USD 3,120)	-

(接次頁)



(承前頁)

投資公司名稱	大陸被投資公司名稱	主要營業項目	實收資本額 (註五)	投資額 (註五)	投資方式	本自台灣匯出累積投資金額 (註五)	年初本自台灣匯出累積投資金額 (註五)	匯入投資金額 (註五)	年度匯出金額 (註五)	匯出或收回投資金額 (註五)	本自台灣匯出累積投資金額 (註五)	底本公司直接或間接投資之持股比例	本年度認列投資損益 (註六)	年度認列帳面價值 (註五)	年底投資價值 (註五)	截至本年底止已匯回投資收益
建興電子科技公司	光寶通信(廣州)公司	移動通信終端設備、新型電子元件、軟件產品等之研究、開發、製造及銷售	\$ 417,426 (USD 12,806)	\$ 39,061 (USD 1,199)	註二	\$ 378,472 (USD 11,611)	\$ 417,541 (USD 12,810)	-	-	-	\$ 79,169 (RMB 19,371)	100.00%	\$ 79,169 (RMB 19,371)	\$ 305,229 (USD 9,364)	-	
	東莞致力電腦公司	電腦機殼之製造與銷售	421,298 (HKD 100,498)	-	註二	374,854 (USD 11,500)	374,854 (USD 11,500)	-	-	-	201,223 (RMB 49,235)	100.00%	201,223 (RMB 49,235)	422,803 (USD 12,971)	-	
	光寶科技(廣州)公司	電腦機殼之製造與銷售	840,977 (USD 25,800)	-	註二	840,977 (USD 25,800)	840,977 (USD 25,800)	-	-	-	196,969 (RMB 48,194)	100.00%	196,969 (RMB 48,194)	978,662 (USD 30,024)	-	
	光寶電子通訊(廣州)公司	移動通信終端設備、新型電子元件、軟件產品等之研究、開發、製造及銷售	437,764 (USD 13,430)	-	註二	437,764 (USD 13,430)	437,764 (USD 13,430)	-	-	-	23,304 (RMB 5,702)	100.00%	23,304 (RMB 5,702)	406,505 (USD 12,471)	-	
	中寶運通(無錫)公司	從事服裝配與銷售電器、印表機、顯示器、掃描器等業務	146,682 (USD 4,500)	-	註二	110,012 (USD 3,375)	110,012 (USD 3,375)	-	-	-	23,451 (RMB 5,738)	100.00%	23,451 (RMB 5,738)	127,938 (RMB 30,654)	-	
	無錫光寶光電公司	生產加工及銷售光電產品	57,043 (USD 1,750)	-	註二	114,086 (USD 3,500)	114,086 (USD 3,500)	-	-	-	37,580 (RMB 9,195)	100.00%	37,580 (RMB 9,195)	26,181 (USD 6,273)	-	
	光寶(廣州)計算機科技公司	資訊委外服務、集團全球通訊網路整合	41,397 (USD 1,270)	-	註二	-	76,402 (USD 2,344)	-	-	-	7,414 (RMB 1,814)	100.00%	7,414 (RMB 1,814)	77,644 (USD 2,382)	-	
	建興電子科技(香港)公司	從事光碟機之加工生產業務	33 (USD 1)	33 (USD 1)	註三	33 (USD 1)	33 (USD 1)	-	-	-	455,757 (USD 13,982)	100.00%	455,757 (USD 13,982)	-	16,590,046 (USD 508,960)	
	建興光電科技(廣州)公司	從事光碟機之加工生產業務	1,401,628 (USD 43,000)	1,401,628 (USD 43,000)	註九	912,688 (USD 28,000)	912,688 (USD 28,000)	-	-	-	註九	100.00%	註九	註九	2,526,914 (USD 77,522)	
	建興電子科技(東莞)公司	從事光碟機之加工生產業務	20,535 (USD 630)	20,535 (USD 630)	註九	20,535 (USD 630)	20,535 (USD 630)	-	-	-	註九	100.00%	註九	註九	-	
閩暉電子公司	中寶科技(中國)公司	從事企業生產設備與原料代理	538,910 (USD 16,533)	-	註十二	36,671 (USD 1,125)	-	36,671 (USD 1,125)	-	-	1,349 (USD 41)	-	1,349 (USD 41)	-	-	
	JVC建興電子(廣州)公司	從事光學讀取頭之生產業務	39,115 (USD 1,200)	-	註十	19,166 (USD 588)	19,166 (USD 588)	-	-	-	註十	49.00%	註十	註十	-	
	技興商貿(廣州)公司	從事光碟機之銷售業務	9,779 (USD 300)	9,779 (USD 300)	註十一	-	9,779 (USD 300)	-	-	-	註十一	100.00%	註十一	註十一	-	
	旭榮電子(深圳)公司	從事經營橡膠配件及印表機之零配	91,269 (USD 2,800)	-	註二	203,354 (USD 6,239)	203,354 (USD 6,239)	-	-	-	382,815 (RMB 93,857)	100.00%	382,815 (RMB 93,857)	653,189 (RMB 156,505)	1,038,399 (USD 31,900)	
	閩暉電子(常熟)公司	從事各類新型電子元件、其他汽車電子設備系統	97,788 (USD 3,000)	97,788 (USD 3,000)	註二	97,788 (USD 3,000)	97,788 (USD 3,000)	-	-	-	4,492 (USD 138)	100.00%	4,492 (USD 138)	99,907 (USD 3,065)	-	

(接次頁)

(承前頁)

投資公司名稱	大陸被投資公司名稱	主要營業項目	實收資本額 (註五)	投資方式	本年初自台灣匯出累積投資金額 (註五)	本年初匯出累積投資金額 (註五)	本年度匯出金額	匯出或收回金額 (註五)	本年度自台灣匯回投資金額 (註五)	年底自台灣匯出累積或間接投資之持股比例	本年度直接投資損益 (註六)	本年度認列帳面價值 (註六)	年底投資帳面價值 (註五)	截至本年底止已匯回投資收益
	闕暉科技 (蘇州) 公司(原暫名為闕暉電子(華東)公司)	從事經營汽車音響相關零件、鍍合金零件及橡膠零件等業務	\$ 651,920 (USD 20,000)	註二	\$ 97,788 (USD 3,000)	\$ 554,132 (USD 17,000)	\$ -	\$ -	\$ -	100.00%	(USD 7,682)	\$ 657,364 (USD 20,267)	\$ -	
	旭盈表面處理(深圳)公司	鍍	16,298 (USD 500)	註二	-	8,964 (USD 275)	-	-	-	55.00%	(RMB 722) (RMB 177)	15,885 (RMB 3,806)	-	
敦揚科技公司	敦揚科技(無錫)公司	電子產品之加工、製造及銷售	162,975 (USD 5,000)	註二	162,975 (USD 5,000)	-	-	-	-	100.00%	(USD 12,352)	179,346 (USD 5,502)	-	
力信興業公司	蘇州福泰電子公司	生產銷售各種電腦、電子、通訊、家電用變壓器、電感器、電源轉換器、開關式電源供應器等新型電子元器件及週邊配套材料	221,646 (USD 6,800)	註三	221,646 (USD 6,800)	-	-	-	-	100.00%	(USD 4,327) (USD 133)	410,958 (USD 12,608)	-	
	惠州市力信電子公司	生產銷售各種電腦、電子、家電用變壓器、電感器及週邊配套材料	205,609 (USD 6,308)	註三	130,380 (USD 4,000)	-	-	-	-	100.00%	(USD 34,712) (USD 1,067)	527,257 (USD 16,176)	-	
	蘇州力信電子公司	生產銷售各種電腦、電子、通訊、家電用變壓器、電感器、電源轉換器、開關式電源供應器等新型電子元器件及週邊配套材料	548,248 (USD 16,820)	註三	309,653 (USD 9,500)	-	-	-	-	100.00%	(USD 11,646) (USD 358)	524,747 (USD 16,099)	-	
	惠州富泰電子公司	生產銷售各種電腦、電子、家電用變壓器、電感器及週邊配套材料	31,585 (USD 969)	註三	2,119 (USD 65)	-	-	-	-	100.00%	(USD 12,395) (USD 381)	93,711 (USD 2,875)	-	
	淮安力信科技公司	生產銷售各種電腦、電子、通訊、家電用變壓器、電感器、電源轉換器、開關式電源供應器等新型電子元器件及週邊配套材料	39,114 (USD 1,200)	註三	-	-	-	-	-	100.00%	(USD 9,532) (USD 293)	30,444 (USD 934)	-	

(接次頁)



註十二：子公司一建興電子科技公司係投資設立 Chian Bridge (BVI) Ltd.，由該公司之轉投資公司 Zhong Bao Holdings (Cham) Ltd. 於大陸設立中寶科技（中國）公司再由中寶科技（中國）公司投資中寶運通（無錫）公司，本公司為調整集團組織架構，於九十五年十一月出售 Chian Bridge (BVI) Ltd. 全數股權於予母公司（光寶科技公司）。

註十三：子公司一闊暉實業公司因概括承受旭麗公司橡膠部門之長期股權投資，經投審會二字第 091030841 號函核准以旭榮電子（深圳）公司九十年九月三十日之淨值 203,354 仟元分割讓予本公司承受；闊暉電子（常熟）公司經投審會二字第 093003914 號函核准以匯出美金 12,700 仟元及按免結匯方式輸出機器設備、零配件列價美金 1,300 仟元，合計美金 14,000 仟元，已經投審會二字第 093032599 號函核准變更以匯出美金 3,000 仟元。闊暉科技（蘇州）公司（原暫名為闊暉電子（華東）公司）經投審會二字第 093036378 號函核准以匯出美金 22,000 仟元。旭盈表面處理（深圳）公司經投審會二字第 09500004400 號函核准以匯出美金 275 仟元及機器設備列價美金 330 仟元，合計美金 605 仟元。

## 光寶科技股份有限公司及其子公司

興大陸投資公司直接或間接經由第三地區事業所發生之重大交易事項暨其價格、收(付)款條件、未實現損益及其他相關資訊

民國九十五年度

附表十一

單位：新台幣及外幣仟元

公司名稱	交易類型	進金	銷、額	貨交、銷百分比(%)	貨交價格	易付價格	易期	間與一般交易之比較	條件	應收(付)金額	帳款未實現(損)益	備註
光寶科技公司												
Lite-On Electronics (HK) Ltd.	銷貨	\$ 1,005,089	1	成本加成	約 90 天	無顯著不同				\$ 362,596	\$ 21,130	
中寶運通(無錫)公司	銷貨	2,709,633	2	成本加成	約 90 天	無顯著不同				1,616,021	-	
G-Com (BVI) Technology Ltd.	進貨	2,567,128	2	成本加成	約 90 天	無顯著不同				-	8,348	
Titanic Capital Services Ltd.	進貨	66,126,018	51	成本加成	約 90 天	無顯著不同				( 3,767,534)	( 13,389)	
旭基公司	進貨	4,532,076	3	成本加成	約 90 天	無顯著不同				( 476,013)	8,016	
東莞旭福電腦公司	進貨	3,274,412	3	成本加成	約 60 天	無顯著不同				-	11,889	
光寶科技(廣州)公司	進貨	201,566	-	成本加成	約 90 天	無顯著不同				( 824,184)	58,362	
Lite-On Overseas Trading Co., Ltd. (原名: G-Prime Computer Co., Ltd.(BVI))	進貨	17,523,265	13	成本加成	約 90 天	無顯著不同				( 4,740,362)	3,514	
建興電子科技公司 LET (HK) Ltd.	進貨	33,290,774	99	成本加成	30-90 天	無顯著不同				( 2,477,271)	25,485	
闕匯實業公司	進貨	193,305	8	按約定價格	約 90 天	無顯著不同				-	21,709	
旭榮電子(深圳)公司	銷貨	135,607	3	-	約 90 天	無顯著不同				36,069	1,625	
Silitech Technology Corp. Ltd.	進貨	1,895,365	73	按約定價格	約 90 天	無顯著不同				( 548,212)	-	

註：合併個體相互間之重大交易事項及未實現損益業已沖銷。

光寶科技股份有限公司及其子公司  
 母子公司間業務關係及重要交易往來情形  
 民國九十五年及九十四年十二月三十一日

附表十二

單位：新台幣仟元

編號 (註一)	交易人 名稱	交易往來對象	與交易人之關係(註二)	交易		往來		交易條件	情形 佔合併總營收或總 資產之比率(註三)
				科目	金額	科目	金額		
0	九十五年 光寶科技公司	Lite-On Trading USA, Inc.	1	銷貨	\$ 42,350,860	成本加成			19
		Lite-On Trading USA, Inc.	1	應收帳款	8,301,560	無顯著不同			5
		Lite-On Trading USA, Inc.	1	其他應收款	122,260	無顯著不同			-
		Lite-On Trading USA, Inc.	1	應付帳款	622	無顯著不同			-
		Lite-On Trading USA, Inc.	1	其他應付款	9,546	無顯著不同			-
		Lite-On Trading USA, Inc.	1	進貨	64	成本加成			-
		Lite-On Trading USA, Inc.	1	其他收入	43,000	成本加成			-
		Lite-On Trading USA, Inc.	1	各項費用	111	無顯著不同			-
		Great Adelphi International Ltd.	1	進貨	1,522,851	成本加成			1
		Great Adelphi International Ltd.	1	應收帳款	133,732	無顯著不同			-
		Great Adelphi International Ltd.	1	其他應收款	9,330	無顯著不同			-
		東莞旭福電腦公司	1	應收帳款	7,843	無顯著不同			-
		東莞旭福電腦公司	1	其他應收款	17,361	無顯著不同			-
		東莞旭福電腦公司	1	進貨	3,274,412	成本加成			1
		東莞旭福電腦公司	1	其他應付款	31,856	無顯著不同			-
		東莞旭福電腦公司	1	其他收入	3,996	成本加成			-
		Lite-On Electronics (HK) Ltd.	1	應收帳款	362,596	無顯著不同			-
		Lite-On Electronics (HK) Ltd.	1	其他應收款	15,451	無顯著不同			-
		Lite-On Electronics (HK) Ltd.	1	應付帳款	49,158	無顯著不同			-
		Lite-On Electronics (HK) Ltd.	1	銷貨	1,005,089	成本加成			-
Lite-On Electronics (HK) Ltd.	1	其他應付款	2,143	無顯著不同			1		
Lite-On Electronics Ltd.	1	應收帳款	677,256	成本加成			-		
Lite-On Electronics Ltd.	1	其他應收款	12,646	無顯著不同			-		
Lite-On Electronics Ltd.	1	應付帳款	7,278	無顯著不同			-		
Lite-On Electronics Ltd.	1	其他應付款	31,947	無顯著不同			-		
Lite-On Electronics Ltd.	1	各項費用	32,011	無顯著不同			-		
Lite-On Electronics Ltd.	1	其他收入	19,909	成本加成			-		
Titanic Capital Services Ltd.	1	應付帳款	3,767,534	無顯著不同			2		
Titanic Capital Services Ltd.	1	其他應付款	11,439	無顯著不同			-		

(接次頁)



(承前頁)

編號 (註一)	交易人稱名	交易往來對象	與交易人之關係(註二)	交易科目	往來金額	交易條件	情形 佔合併總營收或總資產之比率(註三)
		Titanic Capital Services Ltd.	1	進貨	\$66,126,018	成本加成	30
		Titanic Capital Services Ltd.	1	應收帳款	54,236	無顯著不同	-
		Titanic Capital Services Ltd.	1	其他應收款	614,943	無顯著不同	-
		旭基公司	1	應付帳款	476,013	無顯著不同	-
		旭基公司	1	其他應付款	2,426	無顯著不同	-
		旭基公司	1	其他應收款	26,606	無顯著不同	-
		旭基公司	1	進貨	4,532,076	成本加成	2
		旭基公司	1	各項費用	24,894	無顯著不同	-
		東莞致力電腦公司	1	銷貨	3,664	成本加成	-
		G-Com (BVI) Technology Ltd.	1	進貨	2,567,128	成本加成	1
		G-Com (BVI) Technology Ltd.	1	各項費用	63,182	無顯著不同	-
		源興電腦科技(東莞)公司	1	其他應收款	21,636	無顯著不同	-
		Lite-On Electronics (Thailand) Co., Ltd.	1	應付帳款	890,567	無顯著不同	1
		Lite-On Electronics (Thailand) Co., Ltd.	1	其他應收款	2,178	無顯著不同	-
		Lite-On Electronics (Thailand) Co., Ltd.	1	進貨	2,769,759	成本加成	1
		Lite-On Electronics (Thailand) Co., Ltd.	1	應收帳款	163	無顯著不同	-
		Maxtech Holding Inc.	1	應收帳款	118,473	無顯著不同	-
		光寶科技(廣州)公司	1	其他應收款	304,215	無顯著不同	-
		光寶科技(廣州)公司	1	進貨	201,566	成本加成	-
		光寶科技(廣州)公司	1	應付帳款	824,184	無顯著不同	-
		建興電子科技公司	1	其他應收款	21,375	無顯著不同	-
		建興電子科技公司	1	應付帳款	56	無顯著不同	-
		建興電子科技公司	1	其他應付款	14	無顯著不同	-
		建興電子科技公司	1	各項費用	143	無顯著不同	-
		建興電子科技公司	1	銷貨	41	成本加成	-
		建興電子科技公司	1	進貨	2,129	成本加成	-
		LTC Group Ltd. (BVI)	1	其他應收款	684,563	無顯著不同	-
		光寶不動產管理公司	1	其他應收款	3,381	無顯著不同	-
		光寶不動產管理公司	1	其他應付款	12,159	無顯著不同	-
		光寶不動產管理公司	1	租金費用	149,298	按約定價格	-
		光寶不動產管理公司	1	各項費用	26,571	無顯著不同	-
		Lite-On Technology (Malaysia) Sdn. Bhd.	1	其他應收款	356,927	無顯著不同	-
		Lite-On Technology (Malaysia) Sdn. Bhd.	1	應付帳款	351,224	無顯著不同	-
		Lite-On Technology (Malaysia) Sdn. Bhd.	1	其他應付款	161,341	無顯著不同	-
		閩暉實業公司	1	其他應收款	9,998	無顯著不同	-
		閩暉實業公司	1	應付帳款	978	無顯著不同	-

(接次頁)

(承前頁)

編 號 (註一)	交 易 人 名 稱	交 易 往 來 對 象	與 交 易 人 之 關 係 (註二)	交 易 科 目	往 來 金 額	來 易 條 件	情 形 佔 合 併 總 營 收 或 總 資 產 之 比 率 (註三)
	闊暉實業公司		1	進 貨	\$ 5,460	無顯著不同	-
	闊暉實業公司		1	各項費用	182	無顯著不同	-
	Lite-On Electronics Co., Ltd. (HK)		1	其他應收款	100,535	無顯著不同	-
	Lite-On Electronics Co., Ltd. (HK)		1	應付賬款	60,526	無顯著不同	-
	Lite-On Electronics Co., Ltd. (HK)		1	其他應付款	214,239	無顯著不同	-
	Lite-On Electronics Co., Ltd. (HK)		1	各項費用	1,965,240	無顯著不同	1
	Funbo Enterprises Ltd. (HK)		1	應付賬款	174,174	無顯著不同	-
	Funbo Enterprises Ltd. (HK)		1	其他應付款	62,544	無顯著不同	-
	Funbo Enterprises Ltd. (HK)		1	各項費用	612,788	無顯著不同	-
	Lite-On Japan Ltd.		1	應收賬款	330,473	無顯著不同	-
	Lite-On Japan Ltd.		1	其他應收款	25	無顯著不同	-
	Lite-On Japan Ltd.		1	應付賬款	7,212	無顯著不同	-
	Lite-On Japan Ltd.		1	其他應付款	8,593	無顯著不同	-
	Lite-On Japan Ltd.		1	其他應付款	2,061,538	無顯著不同	-
	Lite-On Japan Ltd.		1	銷 貨	24,569	成本加成	1
	Lite-On Japan Ltd.		1	其他收入	45	成本加成	-
	Lite-On Japan Ltd.		1	各項費用	25,652	無顯著不同	-
	Lite-On Technology International Inc. (USA)		1	其他應付款	3,495	無顯著不同	-
	Lite-On Technology International Inc. (USA)		1	各項費用	61,646	無顯著不同	-
	光寶電子(天津)公司		1	其他應收款	976	無顯著不同	-
	Silitree (Bermuda) Holding Ltd.		1	其他應收款	4,173	無顯著不同	-
	光寶匯才資訊服務公司		1	其他應付款	9,453	無顯著不同	-
	光寶匯才資訊服務公司		1	各項費用	4,331	無顯著不同	-
	Lite-On Technology (Europe) B.V.		1	其他應收款	7,996	無顯著不同	-
	Lite-On Technology (Europe) B.V.		1	其他應付款	7,489	無顯著不同	-
	Lite-On Technology (Europe) B.V.		1	各項費用	30,250	無顯著不同	-
	旭寶旅行社公司		1	其他應付款	9,789	無顯著不同	-
	旭寶旅行社公司		1	各項費用	26,120	無顯著不同	-
	Lite-On Service USA, Inc.		1	其他應付款	7,685	無顯著不同	-
	Lite-On Service USA, Inc.		1	各項費用	56,689	無顯著不同	-
	Lite-On Inc. (USA)		1	應收賬款	173,152	無顯著不同	-
	Lite-On Inc. (USA)		1	其他應收款	14	無顯著不同	-
	Lite-On Inc. (USA)		1	其他應付款	1,536	無顯著不同	-
	Lite-On Inc. (USA)		1	銷 貨	714,790	成本加成	-

(接次頁)

(承前頁)

編號 (註一)	交易人 名稱	交易往來對象	對 象	與交易人之關係(註二)	交易科目	往 目 金	來 額	交易 條 件	情形	佔合併總營收或總 資產之比率(註三)		
											其他收入	各項費用
	Lite-On Inc. (USA)			1	其他收入	\$ 1,072	成本加成		-			
	Lite-On Inc. (USA)			1	各項費用	8,849	無顯著不同		-			
	LTC International (L) Bhd.			1	其他應收款	89,186	無顯著不同		-			
	LTC International (L) Bhd.			1	應付帳款	5,994	無顯著不同		-			
	LTC International (L) Bhd.			1	其他應付款	1,218	無顯著不同		-			
	LTC International (L) Bhd.			1	進貨	33	成本加成		-			
	LTC International (L) Bhd.			1	各項費用	2,031	無顯著不同		-			
	LTC International (L) Bhd.			1	其他收入	463,105	成本加成		-			
	Lite-On S&D Inc.			1	應收帳款	295,044	無顯著不同		-			
	Lie-On S&D Inc.			1	銷貨	937,149	成本加成		-			
	Lite-On S&D Inc.			1	應付帳款	1,856	無顯著不同		-			
	Lite-On S&D Inc.			1	其他應付款	1,339	無顯著不同		-			
	Lie-On S&D Inc.			1	各項費用	1,351	無顯著不同		-			
	旭麗電子(廣州)公司			1	其他應收款	36,194	無顯著不同		-			
	Lite-On International Holding Co., Ltd.			1	其他應收款	214,942	無顯著不同		-			
	Lite-On International Holding Co., Ltd.			1	其他應付款	154,711	無顯著不同		-			
	旭榮電子(深圳)公司			1	應付帳款	16,537	無顯著不同		-			
	旭榮電子(深圳)公司			1	進貨	68,044	無顯著不同		-			
	旭榮電子(深圳)公司			1	各項費用	461	無顯著不同		-			
	GVC Subic Corp.			1	其他應付款	1,496	無顯著不同		-			
	I-Solutions Limited			1	其他應收款	112,501	無顯著不同		-			
	I-Solutions Limited			1	應付帳款	202	無顯著不同		-			
	I-Solutions Limited			1	其他應付款	18,797	無顯著不同		-			
	I-Solutions Limited			1	進貨	1,004	成本加成		-			
	I-Solutions Limited			1	其他收入	31,420	成本加成		-			
	中寶運通(無錫)公司			1	應收帳款	1,616,021	無顯著不同		1			
	中寶運通(無錫)公司			1	其他應付款	9,820	無顯著不同		-			
	中寶運通(無錫)公司			1	銷貨	2,709,633	成本加成		1			
	傑群科技公司			1	其他應收款	2,298	無顯著不同		-			
	光寶科信息技術(北京)公司			1	各項費用	4,229	無顯著不同		-			
	寶竑精密工業公司			1	其他應付款	2,616	無顯著不同		-			
	寶竑精密工業公司			1	各項費用	2,485	無顯著不同		-			

(接次頁)

(承前頁)

編號 (註一)	交易人 名稱	交易往來對象	與交易人之關係(註二)	交易科目	往來金額	來往條件	情形 佔合併總營收或總 資產之比率(註三)
		Lite-On Overseas Trading Co., Ltd. (原名: G-Prime Computer Co., Ltd. (BVI))	1	其他應收款	\$ 511,625	無顯著不同	-
		Lite-On Overseas Trading Co., Ltd. (原名: G-Prime Computer Co., Ltd. (BVI))	1	應付帳款	4,740,362	無顯著不同	3
		Lite-On Overseas Trading Co., Ltd. (原名: G-Prime Computer Co., Ltd. (BVI))	1	進貨	17,523,265	成本加成	8
		Lite-On Overseas Trading Co., Ltd. (原名: G-Prime Computer Co., Ltd. (BVI))	1	其他收入	45	成本加成	-
		Lite-On Overseas Trading Co., Ltd. (原名: G-Prime Computer Co., Ltd. (BVI))	1	各項費用	22,191	無顯著不同	-
		Lite-On China Holding Co., Ltd.	1	其他應收款	792,527	無顯著不同	-
		LTC International Ltd.	1	其他應付帳款	19,740	無顯著不同	-
		旭麗電子(東莞)公司	1	應付帳款	8,951	無顯著不同	-
		敦南科技公司	1	其他應收款	3,263	無顯著不同	-
		Silitech Technology Corp. Ltd. (HK)	1	其他應付帳款	884	無顯著不同	-
		B.H. Precision Industrial Co., Ltd. (BVI)	1	其他應付帳款	4,415	無顯著不同	-
		力信興業公司	1	應付帳款	456,139	無顯著不同	-
		力信興業公司	1	其他應付帳款	4	無顯著不同	-
		力信興業公司	1	進貨	113,641	成本加成	-
		Lite-On Japan (S) Pte. Ltd.	1	應收帳款	63,090	無顯著不同	-
		Lite-On Japan (S) Pte. Ltd.	1	其他應收款	68	無顯著不同	-
		Lite-On Japan (H.K.) Ltd.	1	應收帳款	30,951	無顯著不同	-
		Lite-On Japan (H.K.) Ltd.	1	其他應收款	1,440	無顯著不同	-
		L&K Industries Philippines, Inc.	1	應收帳款	3,194	無顯著不同	-
		ColorBox (L) Bhd.	1	其他應收款	23,143	無顯著不同	-
		Lite-On Electronics (Europe) Ltd.	1	銷貨	2,734,557	成本加成	1
		Lite-On Electronics (Europe) Ltd.	1	其他收入	19,909	成本加成	-
		Lite-On Electronics (Europe) Ltd.	1	各項費用	32,011	無顯著不同	-
		Maxi Switch Inc.	1	其他收入	34	成本加成	-
		光寶通信(廣州)公司	1	其他收入	36	成本加成	-
		敦揚科技公司	1	各項費用	306	無顯著不同	-
		China Bridge (BVI) Ltd.	1	各項費用	1,801	無顯著不同	-
		龍生工業公司	1	各項費用	7,380	無顯著不同	-
		LET (HK) Ltd.	1	各項費用	14,709	無顯著不同	-
		LET (HK) Ltd.	1	銷貨	33,290,774	成本加成	15
		LET (HK) Ltd.	1	營業費用	212,555	無顯著不同	-

(接次頁)

(承前頁)

編號 (註一)	交易人 名稱	交易往來對象	與交易人之關係(註二)	交易科目	往來金額	交易條件	情形 佔合併總營收或總 資產之比率(註三)
		LET (HK) Ltd.	1	應收帳款	\$ 17,549	無顯著不同	-
		LET (HK) Ltd.	1	其他應收款	280,258	無顯著不同	-
		LET (HK) Ltd.	1	應付帳款	2,477,271	無顯著不同	1
		LET (HK) Ltd.	1	其他應付款	158,553	無顯著不同	-
		Lite-On Sales & Distribution Inc.	1	銷貨	2,264,334	按約定價格	1
		Lite-On Sales & Distribution Inc.	1	應收帳款	817,600	無顯著不同	-
		Lite-On Sales & Distribution Inc.	1	其他應收款	15,592	無顯著不同	-
		Lite-On Sales & Distribution Inc.	1	其他應付款	1,918	無顯著不同	-
		Lite-On Americas Inc.	1	銷貨	1,622,526	按約定價格	1
		Lite-On Americas Inc.	1	應收帳款	234,564	無顯著不同	-
		Lite On Americas Inc.	1	其他應收款	70,055	無顯著不同	-
		Lite On Americas Inc.	1	其他應付款	4,173	無顯著不同	-
		Lite On (USA) International Inc.	1	其他應付款	12,705	無顯著不同	-
		Lite On (USA) International Inc.	1	營業費用	24,980	無顯著不同	-
		建興電子科技(德國)公司	1	應收帳款	94	無顯著不同	-
		建興電子科技(德國)公司	1	其他應付款	1,677	無顯著不同	-
		建興電子科技(荷蘭)公司	1	其他應付款	8,737	無顯著不同	-
		建興電子科技(荷蘭)公司	1	營業費用	90,249	無顯著不同	-
		High Yield Group Co., Ltd.	1	其他應收款	1,766,711	無顯著不同	1
2	閩暉實業公司	Silittech (BVI) Holding Ltd.	3	其他應收款	391,152	無顯著不同	-
		Silittech Technology Corporation Sdn. Bhd.	3	銷貨	4,182	-	-
		Silittech Technology Corporation Sdn. Bhd.	3	應收帳款	1,298	無顯著不同	-
		Silittech Technology Corporation Sdn. Bhd.	3	其他應收款	427	無顯著不同	-
		Silittech Technology Corporation Ltd.	3	進貨	1,895,365	按約定價格	1
		Silittech Technology Corporation Ltd.	3	應付帳款	548,212	無顯著不同	-
		Silittech Technology (Europe) Ltd.	3	營業費用	9,254	無顯著不同	-
		閩暉電子(常熟)公司	3	其他應收款	7	無顯著不同	-
		閩暉科技(蘇州)公司	3	其他應收款	3,373	無顯著不同	-
		旭榮電子(深圳)公司	3	銷貨	2	無顯著不同	-
		旭榮電子(深圳)公司	3	銷貨	135,607	無顯著不同	-
		旭榮電子(深圳)公司	3	進貨	193,520	按約定價格	-
		旭榮電子(深圳)公司	3	營業費用	511	無顯著不同	-
		旭榮電子(深圳)公司	3	應收帳款	36,069	無顯著不同	-
		旭榮電子(深圳)公司	3	其他應收款	2,510	無顯著不同	-

(接次頁)





(承前頁)

編號 (註一)	交易人 名稱	交易往來對象	與交易人之關係(註二)	科目	交易往來		條件	情形 佔合併總營收或總 資產之比率(註三)
					易目金	額交		
9	LTC International (L) Bhd.	Lite-On Trading USA, Inc. Lite-On Trading USA, Inc.	3	應收帳款	\$ 2,349,440	無顯著不同		1
10	Lite-On Electronics HK Ltd.	無錫光寶光電公司	3	銷貨	3,728,302	成本加成		2
11	旭麗電子(廣州)公司	旭基公司	3	進貨	674,090	成本加成		-
		旭基公司	3	銷貨	11,118,947	無顯著不同		5
		Lite-On Overseas Trading Co., Ltd. (原名: G-Prime Computer Co., Ltd.(BVI))	3	應收帳款	4,161,970	無顯著不同		3
		Lite-On Overseas Trading Co., Ltd. (原名: G-Prime Computer Co., Ltd.(BVI))	3	銷貨	4,207,331	無顯著不同		2
12	旭麗電子(東莞)公司	旭基公司	3	銷貨	1,392,793	成本加成		1
		旭基公司	3	應收帳款	194,583	無顯著不同		-
		Lite-On Overseas Trading Co., Ltd. (原名: G-Prime Computer Co., Ltd.(BVI))	3	銷貨	669,763	成本加成		-
13	Lite-On China Holding Co., Ltd.	光寶電子(東莞)公司	3	其他應收款	1,059,370	無顯著不同		1
14	東莞旭福電腦公司	光寶電子(東莞)公司	3	其他應收款	158,597	無顯著不同		-
		Lite-On Overseas Trading Co., Ltd. (原名: G-Prime Computer Co., Ltd.(BVI))	3	應收帳款	1,989,290	無顯著不同		1
		Lite-On Overseas Trading Co., Ltd. (原名: G-Prime Computer Co., Ltd.(BVI))	3	銷貨	2,998,806	按約定價格		1
15	Lite-On International Holding Co., Ltd.	LTC International (L) Bhd.	3	其他應收款	814,900	無顯著不同		-
16	Lite-On S&D Inc.	Lite-On Trading USA, Inc.	3	銷貨	1,165,923	成本加成		1
		Lite-On Trading USA, Inc.	3	應收帳款	345,661	無顯著不同		-
17	東莞致力電腦公司	Lite-On Overseas Trading Co., Ltd. (原名: G-Prime Computer Co., Ltd.(BVI))	3	應收帳款	2,194,924	無顯著不同		1
		Lite-On Overseas Trading Co., Ltd. (原名: G-Prime Computer Co., Ltd.(BVI))	3	進貨	5,497,755	成本加成		2
18	光寶科技(廣州)公司	Lite-On Overseas Trading Co., Ltd. (原名: G-Prime Computer Co., Ltd.(BVI))	3	應收帳款	3,154,078	無顯著不同		2
		Lite-On Overseas Trading Co., Ltd. (原名: G-Prime Computer Co., Ltd.(BVI))	3	銷貨	8,474,437	成本加成		4
19	東莞致通電腦公司	光寶電子(東莞)公司	3	其他應收款	175,291	無顯著不同		-
		Lite-On Overseas Trading Co., Ltd. (原名: G-Prime Computer Co., Ltd.(BVI))	3	銷貨	4,368,275	成本加成		1
		Lite-On Overseas Trading Co., Ltd. (原名: G-Prime Computer Co., Ltd.(BVI))	3	應收帳款	556,737	無顯著不同		-
20	G&W Technology (BVI) Limited	G&W Technology Limited	3	其他應收款	252,230	無顯著不同		-

(接次頁)

(承前頁)

編號 (註一)	交易人 名稱	交易往來對象	與交易人之關係(註二)	科目	交易往來		條件	情形 佔合併總營收或總 資產之比率(註三)
					目金	額交		
21	光寶電子(天津)公司	Funbo Enterprises Ltd. (HK)	3	銷貨	\$ 612,976	按約定價格	-	
22	光寶電子(東莞)公司	Funbo Enterprises Ltd. (HK)	3	應收帳款	210,880	無顯著不同	-	
23	旭基公司	Lite-On Electronics Co., Ltd. (HK)	3	銷貨	113,849	-	-	
		旭麗電子(廣州)公司	3	銷貨	8,835,611	無顯著不同	4	
		旭麗電子(廣州)公司	3	應收帳款	1,102,153	無顯著不同	1	
		LTC International (L) Bhd.	3	銷貨	7,148,414	無顯著不同	3	
		I-Solutions Limited	3	銷貨	1,421,677	無顯著不同	1	
		I-Solutions Limited	3	應收帳款	154,856	無顯著不同	-	
24	建興電子科技(香港)公司	建興光電科技(廣州)公司	3	進貨	37,763,988	成本加成	17	
		建興光電科技(廣州)公司	3	應付帳款	988,592	無顯著不同	1	
		建興光電科技(廣州)公司	3	其他應收款	3,137,134	無顯著不同	2	
		Lite-On Sales & Distribution Inc.	3	銷貨	2,264,334	無顯著不同	1	
		Lite-On Americas Inc.	3	應收帳款	1,079,048	無顯著不同	1	
		Lite-On Americas Inc.	3	銷貨	1,622,525	無顯著不同	1	
		Lite-On Americas Inc.	3	應收帳款	1,474,480	無顯著不同	1	
25	Lite-On Sales & Distribution Inc.	Lite On Americas Inc.	3	進貨	250,509	按約定價格	-	
		Lite On Americas Inc.	3	銷貨	11,004	按約定價格	-	
		Silitech (BVI) Holding Ltd.	3	應付帳款	243,297	無顯著不同	-	
26	Silitech (BVI) Holding Ltd.	Silitech (Bermuda) Holding Ltd.	3	其他應收款	391,152	無顯著不同	-	
		Silitech Technology Corporation Ltd.	3	應付費用	31	無顯著不同	-	
27	Silitech (Bermuda) Holding Ltd.	Silitech Technology Corporation Ltd.	3	其他應收款	303,143	無顯著不同	-	
		Silitech Technology (Europe) Ltd.	3	銷貨	916	無顯著不同	-	
		旭盈公司	3	其他應收款	357	無顯著不同	-	
28	Silitech Technology Corporation Ltd.	Silitech Technology (Europe) Ltd.	3	營業費用	9,129	無顯著不同	-	
		旭榮電子(深圳)公司	3	應付帳款	559,928	無顯著不同	-	
		旭榮電子(深圳)公司	3	進貨	2,084,648	無顯著不同	1	
		旭榮電子(深圳)公司	3	其他應收款	385	無顯著不同	-	
		旭盈公司	3	進貨	27,676	無顯著不同	-	
		旭盈公司	3	其他收入	492	無顯著不同	-	
		旭盈公司	3	應付帳款	11,967	無顯著不同	-	
29	閩暉電子(常熟)公司	旭盈表面處理(深圳)公司	3	其他應收款	5,090	無顯著不同	-	
		旭榮電子(深圳)公司	3	銷貨	81,541	無顯著不同	-	
		旭榮電子(深圳)公司	3	應收帳款	47,011	無顯著不同	-	
		旭榮電子(深圳)公司	3	其他應收款	20	無顯著不同	-	

(接次頁)

(承前頁)

編號 (註一)	交易人 稱	交易 往來 對象	與交易人之關係(註二)	交 科	易 目 金	往 額	來 易 條 件	情 佔合併總營收或總 資產之比率(註三)	形
30	LSIE	蘇州福泰公司 蘇州福泰公司 惠州力信公司 惠州力信公司 蘇州力信公司 蘇州力信公司 蘇州力信公司 蘇州力信公司 蘇州力銘公司 蘇州力銘公司 蘇州力銘公司	3 3 3 3 3 3 3 3 3 3 3	應付關係人款項 進貨 應付關係人款項 進貨 應收關係人款項 預收款項 應付關係人款項 進貨 應收關係人款項 進貨 應付關係人款項 銷貨	\$ 57,825 354,895 493,116 1,592,186 165,048 65,855 62,813 402,491 487,672 1,891,402 628,647 466,072	— — — — — — — — — — — —	無顯著不同 無顯著不同 無顯著不同 無顯著不同 無顯著不同 無顯著不同 無顯著不同 無顯著不同 無顯著不同 無顯著不同 無顯著不同	— — 1 — — — — 1 — — —	—
0	九十四年度 光寶科技公司	Lite-On Trading Inc. (USA) Lite-On Trading Inc. (USA) Lite-On Trading Inc. (USA) Lite-On Trading Inc. (USA) Lite-On Trading Inc. (USA) Lite-On Trading Inc. (USA) Lite-On Inc. (USA) Lite-On Inc. (USA) Lite-On Inc. (USA) Lite-On Inc. (USA) Lite-On Japan Ltd. Lite-On Japan Ltd. Lite-On Japan Ltd. Lite-On Japan Ltd. Lite-On Japan Ltd. Lite-On Japan Ltd. Great Adelphi International Ltd. Great Adelphi International Ltd. Great Adelphi International Ltd. Great Adelphi International Ltd. 東莞旭福電腦公司 東莞旭福電腦公司	1 1	銷貨 進貨 應收帳款 其他應收款 應付帳款 其他應付款 銷貨 應收帳款 其他應收款 其他應付款 銷貨 進貨 應收帳款 其他應收款 應付帳款 其他應付款 銷貨 進貨 其他應收款 應付帳款 銷貨 進貨	48,533,369 2,638 13,061,029 117,651 6,082 23,952 220,874 116,819 659 2,190 3,066,712 14,777 563,638 320 5,285 20,356 1,711,335 6,415,161 647 279,524 1,560,707 10,041,682	成本加成 成本加成 無顯著不同 無顯著不同 無顯著不同 無顯著不同 成本加成 無顯著不同 無顯著不同 無顯著不同 成本加成 成本加成 無顯著不同 無顯著不同 無顯著不同 無顯著不同 成本加成 成本加成 無顯著不同 無顯著不同 無顯著不同 成本加成	21 — 9 — — — — — — — 1 — — — — — — 3 — — — 1 5	—	

(接次頁)

(承前頁)

編號 (註一)	交易人 名稱	交易往來對象	與交易人之關係(註二)	交易科目	往來金額	交易條件	情形 佔合併總營收或總 資產之比率(註三)
		東莞旭福電腦公司	1	應付帳款	\$ 835,243	無顯著不同	-
		東莞旭福電腦公司	1	其他應付款	2,095	無顯著不同	-
		Lite-On Electronics (HK) Ltd.	1	銷貨	1,366,701	成本加成	-
		Lite-On Electronics (HK) Ltd.	1	進貨	267,692	成本加成	-
		Lite-On Electronics (HK) Ltd.	1	應收帳款	392,279	無顯著不同	-
		Lite-On Electronics (HK) Ltd.	1	其他應收款	51	無顯著不同	-
		Lite-On Electronics (HK) Ltd.	1	應付帳款	11,898	無顯著不同	-
		Lite-On Electronics (HK) Ltd.	1	其他應付款	1,236	無顯著不同	-
		Lite-On Ltd. (UK)	1	銷貨	1,313,652	成本加成	-
		Lite-On Ltd. (UK)	1	進貨	447	成本加成	-
		Lite-On Ltd. (UK)	1	應收帳款	500,324	無顯著不同	-
		Lite-On Ltd. (UK)	1	其他應收款	3,348	無顯著不同	-
		Lite-On Ltd. (UK)	1	應付帳款	8,042	無顯著不同	-
		Lite-On Ltd. (UK)	1	其他應付款	13,840	無顯著不同	-
		Lite-On Electronics Ltd.	1	銷貨	765,840	成本加成	-
		Lite-On Electronics Ltd.	1	應收帳款	125,484	無顯著不同	-
		Lite-On Electronics Ltd.	1	其他應收款	4,720	無顯著不同	-
		Lite-On Electronics Ltd.	1	應付帳款	233	無顯著不同	-
		Lite-On Electronics Ltd.	1	其他應付款	5,171	無顯著不同	-
		G-Prime Computer Co., Ltd. (BVI)	1	銷貨	252,948	成本加成	-
		G-Prime Computer Co., Ltd. (BVI)	1	進貨	252,948	成本加成	-
		G-Prime Computer Co., Ltd. (BVI)	1	其他應收款	32,826	無顯著不同	-
		G-Prime Computer Co., Ltd. (BVI)	1	應付帳款	121,350	無顯著不同	-
		Titanic Capital Services Ltd.	1	銷貨	67,569	成本加成	-
		Titanic Capital Services Ltd.	1	進貨	71,056,771	成本加成	31
		Titanic Capital Services Ltd.	1	應收帳款	20,354	無顯著不同	-
		Titanic Capital Services Ltd.	1	應付帳款	3,331,541	無顯著不同	2
		Titanic Capital Services Ltd.	1	其他應付款	15,449	無顯著不同	-
		旭基公司	1	進貨	14,318,967	成本加成	6
		旭基公司	1	其他應收款	667,219	無顯著不同	-
		旭基公司	1	應付帳款	1,794,960	無顯著不同	1
		旭基公司	1	其他應付款	72,289	無顯著不同	-
		東莞致力電腦公司	1	銷貨	3,187,196	成本加成	1
		東莞致力電腦公司	1	進貨	7,936,706	成本加成	3
		東莞致力電腦公司	1	應付帳款	1,206,657	無顯著不同	-
		東莞致力電腦公司	1	其他應付款	16,837	無顯著不同	-

(接次頁)

(承前頁)

編號 (註一)	交易人 名稱	交易往來對象	與交易人之關係(註二)	交易科目	往額	來額	條件	情形 佔合併總營收或總 資產之比率(註三)
		G-Com (BVI) Technology Ltd.	1	進貨	3,973,437	成本加成		2
		G-Com (BVI) Technology Ltd.	1	應收帳款	329,114	無顯著不同		-
		G-Com (BVI) Technology Ltd.	1	其他應收款	14,925	無顯著不同		-
		源興電腦科技(東莞)公司	1	進貨	1,641,785	成本加成		-
		源興電腦科技(東莞)公司	1	應付帳款	235	無顯著不同		-
		源興電腦科技(東莞)公司	1	其他應付款	176	無顯著不同		-
		Lite-On Electronics (Thailand) Co., Ltd.	1	銷貨	1,301	成本加成		-
		Lite-On Electronics (Thailand) Co., Ltd.	1	進貨	2,760,954	成本加成		1
		Lite-On Electronics (Thailand) Co., Ltd.	1	應收帳款	553	無顯著不同		-
		Lite-On Electronics (Thailand) Co., Ltd.	1	其他應收款	69,941	無顯著不同		-
		Lite-On Electronics (Thailand) Co., Ltd.	1	應付帳款	919,624	無顯著不同		-
		Lite-On Electronics (Thailand) Co., Ltd.	1	應收帳款	118,473	無顯著不同		-
		Maxtech Holding Inc.	1	應收帳款	90,178	無顯著不同		-
		Lite-On Precision Industry S.R.O.	1	其他應收款	64,338	無顯著不同		-
		Lite-On Precision Industry S.R.O.	1	其他應付款	15	無顯著不同		-
		Lite-On Precision Industry S.R.O.	1	進貨	164,016	成本加成		-
		光寶科技(廣州)公司	1	應收帳款	191,538	無顯著不同		-
		光寶科技(廣州)公司	1	其他應收款	597,872	無顯著不同		-
		光寶科技(廣州)公司	1	銷貨	3,306	成本加成		-
		建興電子科技公司	1	應收帳款	337	無顯著不同		-
		建興電子科技公司	1	其他應收款	60,948	無顯著不同		-
		建興電子科技公司	1	應付帳款	19	無顯著不同		-
		建興電子科技公司	1	其他應付款	8	無顯著不同		-
		LTC Group Ltd. (BVI)	1	其他應收款	730,835	無顯著不同		-
		LTC Group Ltd. (BVI)	1	其他應付款	19,740	無顯著不同		-
		光寶不動產管理公司	1	其他應收款	3,780	無顯著不同		-
		光寶不動產管理公司	1	其他應付款	7,051	無顯著不同		-
		Lite-On Technology (Malaysia) Sdn. Bhd.	1	其他應收款	357,150	無顯著不同		-
		閩暉實業公司	1	進貨	44,337	成本加成		-
		閩暉實業公司	1	其他應收款	15,005	無顯著不同		-
		閩暉實業公司	1	應付帳款	10,627	無顯著不同		-
		Lite-On Electronics Co., Ltd. (HK)	1	進貨	65,530	成本加成		-
		Lite-On Electronics Co., Ltd. (HK)	1	其他應收款	101,705	無顯著不同		-
		Lite-On Electronics Co., Ltd. (HK)	1	應付帳款	50,743	無顯著不同		-
		Lite-On Electronics Co., Ltd. (HK)	1	其他應付款	155,951	無顯著不同		-
		Lite-On Electronics Co., Ltd. (HK)	1	各項費用一加工費	1,422,848	無顯著不同		1

(接次頁)

(承前頁)

編 號 (註一)	交 易 人 名 稱	交 易 往 來 對 象	與 交 易 人 之 關 係 (註二)	交 易 目 的	往 來 金 額	交 易 條 件	情 形
				其他應收款	\$ 39,135	無顯著不同	佔合併總營收或總資產之比率(註三)
	Funbo Enterprises Ltd. (HK)		1	應付賬款	177,077	無顯著不同	-
	Funbo Enterprises Ltd. (HK)		1	其他應付款	66,385	無顯著不同	-
	Funbo Enterprises Ltd. (HK)		1	各項費用 - 加工費	511,501	無顯著不同	-
	中寶運通(無錫)公司		1	銷 貨	205,547	成本加成	-
	中寶運通(無錫)公司		1	應收賬款	199,508	無顯著不同	-
	光寶匯才資訊服務公司		1	應付賬款	231	無顯著不同	-
	光寶匯才資訊服務公司		1	其他應付款	971	無顯著不同	-
	Lite-On Technology International Inc. (USA)		1	其他應收款	64	無顯著不同	-
	Lite-On Technology International Inc. (USA)		1	應付賬款	9,750	無顯著不同	-
	Lite-On Technology (Europe) B.V.		1	應付賬款	6,939	無顯著不同	-
	Lite-On Technology (Europe) B.V.		1	其他應付款	3,999	無顯著不同	-
	旭寶旅行社公司		1	應付賬款	719	無顯著不同	-
	旭寶旅行社公司		1	其他應付款	2,652	無顯著不同	-
	Lite-On Technology Czech s.r.o.		1	進 貨	1,036	成本加成	-
	Lite-On Technology Czech s.r.o.		1	應付賬款	142	無顯著不同	-
	Lite-On Technology Czech s.r.o.		1	其他應付款	19,370	無顯著不同	-
	Lite-On Service USA, Inc.		1	其他應收款	733	無顯著不同	-
	Lite-On Service USA, Inc.		1	其他應付款	9,898	無顯著不同	-
	敦南科技公司		1	銷 貨	5,098	成本加成	-
	敦南科技公司		1	應收賬款	19	無顯著不同	-
	敦南科技公司		1	其他應收款	66	無顯著不同	-
	Silitech (Burmuda) Holding Ltd.		1	其他應收款	4,392	無顯著不同	-
	Maxi Switch S.A. De C.V.		1	應收賬款	233	無顯著不同	-
	Maxi Switch S.A. De C.V.		1	其他應付款	233	無顯著不同	-
	I-Solution Ltd.		1	銷 貨	27	成本加成	-
	I-Solution Ltd.		1	應收賬款	6,818	無顯著不同	-
	I-Solution Ltd.		1	其他應收款	67,031	無顯著不同	-
	I-Solution Ltd.		1	其他應付款	1,889	無顯著不同	-
	源泰投資公司		1	其他應收款	154	無顯著不同	-
	Lite-On S&D Inc.		1	銷 貨	897,167	成本加成	-
	Lite-On S&D Inc.		1	應收賬款	881,004	無顯著不同	-
	Lite-On S&D Inc.		1	其他應收款	53,025	無顯著不同	-
	Natsteel Electronics System S.A. De C.V.		1	銷 貨	403	成本加成	-

(接次頁)



(承前頁)

編號 (註一)	交易人 名稱	交易往來對象	與交易人之關係(註二)	科目	交易往來		條件	情形 佔合併總營收或總 資產之比率(註三)
					金額	目		
1	建興電子科技公司	Natsteel Electronics System S.A. De C.V.	1	其他應收款	\$ 12,263	無顯著不同	-	
		光寶電子(天津)公司	1	其他應收款	421	無顯著不同	-	
		LTC International (L) Bhd.	1	應收帳款	82	無顯著不同	-	
		LTC International (L) Bhd.	1	其他應收款	241,438	無顯著不同	-	
		LTC International (L) Bhd.	1	應付帳款	746	無顯著不同	-	
		LTC International (L) Bhd.	1	其他應收款	276	無顯著不同	-	
		Lite-On Enclosure USA Inc.	1	其他應收款	7,976	無顯著不同	-	
		GVC Subic Corp.	1	其他應收款	1,516	無顯著不同	-	
		傑群科技公司	1	其他應收款	1,505	無顯著不同	-	
		光寶協同科技公司	1	應付帳款	107	無顯著不同	-	
		Litegin Industry Co., Ltd. (Thailand)	1	應付帳款	20	無顯著不同	-	
		Silitrek Netherlands B.V.	1	其他應收款	2,228	無顯著不同	-	
		Silitrek Corporation (Malaysia) Sdn. Bhd.	1	其他應收款	2	無顯著不同	-	
		Silitrek Technology Corp. Ltd.	1	其他應收款	1,096	無顯著不同	-	
		中寶科技(中國)公司	1	其他應收款	37	無顯著不同	-	
		Lite-On Technology (China) Inc.	1	其他應收款	886	無顯著不同	-	
		旭榮電子(深圳)	1	進貨	82,623	成本加成	-	
		旭榮電子(深圳)	1	應付帳款	33,104	成本加成	-	
		旭榮電子(深圳)	1	其他應收款	485	無顯著不同	19	
		LET (HK) Ltd.	3	進貨	42,639,860	成本加成	2	
		LET (HK) Ltd.	3	應付帳款	3,304,332	無顯著不同	-	
LET (HK) Ltd.	3	其他應收款	38,050	無顯著不同	-			
LET (HK) Ltd.	3	其他應收款	955,324	無顯著不同	1			
Lite-On Americas Inc.	3	銷貨	4,959,831	按約定價格	2			
Lite-On Americas Inc.	3	應收帳款	2,603,117	按約定價格	1			
Lite-On Sales & Distribution Inc.	3	銷貨	3,292,427	按約定價格	2			
Lite-On Sales & Distribution Inc.	3	應收帳款	2,366,436	無顯著不同	-			
Lite-On Information Technology GmbH	3	銷貨	265,456	按約定價格	-			
Lite-On (USA) International Inc.	3	營業費用	124,670	無顯著不同	-			
High Yield Group Co., Ltd.	3	其他應收款	1,113,693	無顯著不同	1			
2	閩暉實業公司	旭榮電子(深圳)公司	3	進貨	964,144	按約定價格	-	
		旭榮電子(深圳)公司	3	應付帳款	323,296	無顯著不同	-	
3	G-Com (BVI) Technology Ltd.	東莞致通電腦公司	3	銷貨	4,967,191	按約定價格	3	
		東莞致通電腦公司	3	應付帳款	333,613	無顯著不同	-	
		東莞致通電腦公司	3	其他應收款	29,452	無顯著不同	-	
		東莞致通電腦公司	3	應收帳款	253,133	無顯著不同	-	

(接次頁)

(承前頁)

編號 (註一)	交易人 名稱	交易往來對象	對往來對象	與交易人之關係(註二)	交易科目	往來		條件	情形 佔合併總營收或總 資產之比率(註三)
						金額	交易		
4	LTC International (L) Bhd.	Lite-On Trading USA, Inc. Lite-On Trading USA, Inc. Lite-On Trading USA, Inc. Lite-On Trading USA, Inc. Yet Foundate Ltd. Yet Foundate Ltd. Lite-On Technology International Inc. 旭基公司 閩暉實業公司 光寶科技(廣州)公司 MAXI SWITCH, INC. MAXI SWITCH, INC. Lite-On Technology Corp-Silitek-OAM	3	3	銷貨	\$ 1,028,803	成本加成	-	-
					進貨	1,652	成本加成	-	-
					應收帳款	592,000	無顯著不同	-	-
					其他應收款	25,439	無顯著不同	-	-
					進貨	6,299,447	成本加成	3	3
					應付帳款	5,236,006	無顯著不同	-	-
					其他應收款	236,885	無顯著不同	-	-
					應付帳款	347,444	無顯著不同	-	-
					應付帳款	2,767	無顯著不同	-	-
					其他應付款	49,930	無顯著不同	-	-
5	I-Solutions Ltd.	旭基公司 閩暉實業公司 光寶科技(廣州)公司 MAXI SWITCH, INC. MAXI SWITCH, INC. Lite-On Technology Corp-Silitek-OAM	3	3	銷貨	1,845	成本加成	-	-
					其他流動負債	8,922	無顯著不同	-	-
					其他應付款	21,435,134	成本加成	9	9
					應收帳款	7,229,295	無顯著不同	5	5
					進貨	21,339,092	成本加成	9	9
					其他應收款	84,738	無顯著不同	-	-
					其他應收款	83,404	無顯著不同	-	-
					銷貨	1,948,045	成本加成	-	-
					進貨	1,728,803	成本加成	-	-
					應收帳款	298,308	無顯著不同	-	-
6	旭麗電子(廣州)公司	旭基公司 旭基公司 旭基公司 光寶科技(廣州)公司 光寶通信(廣州)公司 旭基公司 旭基公司 旭基公司 Titanic Capital service Ltd. Lite-On S&D, Inc Lite-On S&D, Inc Lite-On S&D, Inc Lite-On S&D, Inc 建興光電科技(廣州)公司 建興光電科技(廣州)公司 建興光電科技(廣州)公司 建興電子科技公司 Lite-On Trading Inc. Lite-On Trading Inc. Silitech Technology Corp. Ltd. 閩暉實業公司	3	3	進貨	7,576	無顯著不同	-	-
					應付帳款	3,010	無顯著不同	-	-
					應付帳款	2,061	無顯著不同	-	-
					其他應收款	706,832	無顯著不同	-	-
					應付帳款	68,202	無顯著不同	-	-
					其他應付款	725,435	無顯著不同	-	-
					銷貨	44,044,415	成本加成	19	19
					進貨	3,995,809	無顯著不同	3	3
					應付帳款	7,666,135	無顯著不同	5	5
					其他應收款	44,098,836	無顯著不同	19	19
7	旭麗電子(東莞)公司	旭基公司 旭基公司 旭基公司 光寶科技(廣州)公司 光寶通信(廣州)公司 旭基公司 旭基公司 旭基公司 Titanic Capital service Ltd. Lite-On S&D, Inc Lite-On S&D, Inc Lite-On S&D, Inc Lite-On S&D, Inc 建興光電科技(廣州)公司 建興光電科技(廣州)公司 建興光電科技(廣州)公司 建興電子科技公司 Lite-On Trading Inc. Lite-On Trading Inc. Silitech Technology Corp. Ltd. 閩暉實業公司	3	3	銷貨	775,033	按約定價格	-	-
					應收帳款	2,061	無顯著不同	-	-
					其他應付款	213,087	無顯著不同	-	-
					銷貨	922,643	按約定價格	-	-
					銷貨	922,643	按約定價格	-	-
					銷貨	922,643	按約定價格	-	-
					銷貨	922,643	按約定價格	-	-
					銷貨	922,643	按約定價格	-	-
					銷貨	922,643	按約定價格	-	-
					銷貨	922,643	按約定價格	-	-

(接次頁)

財務概況

(承前頁)

編號 (註一)	交易人 名稱	交易往來對象	與交易人之關係(註二)	交易科目	往來金額	交易條件	情形 佔合併總營收或總 資產之比率(註三)
12	東莞致通電腦公司	光寶電子(東莞)公司 全福通訊電子(東莞)公司 東莞旭輝電腦公司 建興電子科技公司 Lite-On Electronics (HK) Great Adelphi Internation Ltd. Lite-On Trading USA, Inc. Maxtech Holding Inc. G-Tech USA, Inc. G-Tech USA, Inc.	3	其他應收款	\$ 170,961	無顯著不同	-
				其他應收款	1,853	無顯著不同	-
				其他應收款	13,445	無顯著不同	-
				進貨	4,581	成本加成	-
				進貨	2,373	成本加成	-
				加工收入	85,753	無顯著不同	-
				服務收入	2,161	無顯著不同	-
				服務收入	2,854	無顯著不同	-
				其他應收款	1,128	無顯著不同	-
				加工收入	7,783	無顯著不同	-
14	Lite-On Trading USA, Inc.	Lite-On Inc. Lite-On Inc. Lite-On Inc. Lite-On Inc. Lite-On Inc. Great Adelphi Internation Ltd. Great Adelphi Internation Ltd. LTC International (L) Bhd. LTC International (L) Bhd. LTC International (L) Bhd.	3	應收帳款	3,775	無顯著不同	-
				其他應收款	1,058	無顯著不同	-
				其他應收款	5,061	無顯著不同	-
				其他應付款	18,978	無顯著不同	-
				進貨	7,174	無顯著不同	-
				租金	22,449	無顯著不同	-
				應收帳款	68,931	無顯著不同	-
				銷貨	498,198	無顯著不同	-
				應付帳款	12,663	無顯著不同	-
				其他應付款	2,072,113	無顯著不同	-
15	中寶科技(中國)公司	無錫光寶光電公司 無錫光寶光電公司 I-Solutions Limited Maxi Switch S.A.DE C.V. Maxi Switch S.A.DE C.V.	3	進貨	2,246	無顯著不同	-
				利息收入	1,960	無顯著不同	-
				進貨	19,539	成本加成	-
				應付帳款	70,155	無顯著不同	-
				進貨	5,315	成本加成	-
				銷貨	1,206	無顯著不同	-
				應收帳款	138,134	無顯著不同	-
				銷貨	57,864	無顯著不同	-
				應收帳款	97,308	無顯著不同	-
				進貨	82,230	無顯著不同	-
19	BH Precision Industrial Co.,Ltd.	東莞致力電腦公司 寶益精密工業股份有限公司 松宏塑膠 松宏塑膠	3	應付帳款	4,670	成本加成	-
				銷貨	1,298	無顯著不同	-
				其他應付款	15,337	無顯著不同	-
				應付帳款	106,105	無顯著不同	-
				進貨			
				進貨			
				進貨			
				進貨			
				進貨			
				進貨			

(接次頁)

(承前頁)

編號 (註一)	交易人 名稱	交易往來對象	與交易人之關係(註二)	交易科目	往來金額	交易條件	情形 佔合併總營收或總 資產之比率(註三)
20	松宏塑膠	東莞致力電腦公司	3	貨	\$ 9,781	成本加成	-
21	Lite-On Peripherals (HK) Ltd.	東莞致力電腦公司	3	應收賬款	6,833	無顯著不同	-
22	G-Tech USA, Inc.	旭基公司	3	應收賬款	1,014	無顯著不同	-
23	Lite-On Technology USA, Inc.	Lite-On Service USA, Inc.	3	其他應收款	1,042	無顯著不同	-
24	Lite-On Technology USA, Inc.	Lite-On Mexico S. de R.L. de C.V.	3	其他應收款	1,132	無顯著不同	-
		Great Adelphi Internation Ltd.	3	應收賬款	22,449	無顯著不同	-
		Great Adelphi Internation Ltd.	3	銷貨	68,931	無顯著不同	-
		Lite-On Inc.(USA)	3	應收賬款	3,775	無顯著不同	-
		Lite-On Inc.(USA)	3	其他應收款	1,058	無顯著不同	-
		Lite-On Inc.(USA)	3	其他應收款	5,061	無顯著不同	-
		Lite-On Inc.(USA)	3	其他應收款	18,978	無顯著不同	-
		LTC International (L) Bhd.	3	銷貨	498,198	成本加成	-
		LTC International (L) Bhd.	3	應付賬款	12,663	無顯著不同	-
		LTC International (L) Bhd.	3	其他應付款	2,072,113	無顯著不同	-
25	光寶科技(廣州)有限公司	旭麗廣州公司	3	進貨	84,318	成本加成	-
		源興東莞公司	3	其他應付款	83,078	無顯著不同	-
		光寶通信公司	3	其他應付款	1,213	無顯著不同	-
26	源興電腦科技(東莞)公司	光寶通信公司	3	其他應付款	158,092	無顯著不同	-
		Titanic Capital Services Ltd.	3	銷貨	239,382	成本加成	-
		Titanic Capital Services Ltd.	3	進貨	142,729	無顯著不同	-
		Titanic Capital Services Ltd.	3	應收賬款	732,781	無顯著不同	-
		Titanic Capital Services Ltd.	3	其他應付款	75,392	無顯著不同	-
		光寶電子科技(東莞)公司	3	其他應收款	83,078	無顯著不同	-
		光寶科技(廣州)公司	3	其他應收款	25,325	無顯著不同	-
		LTC Group Ltd.	3	其他應收款	4,180	無顯著不同	-
27	光寶通信(廣州)公司	旭麗廣州公司	3	其他應收款	83,541	無顯著不同	-
		旭麗廣州公司	3	其他應收款	855,927	按約定價格	-
		G-Prime (BVI)	3	銷貨	767,130	成本加成	-
		G-Prime (BVI)	3	進貨	18,422	無顯著不同	-
		G-Prime (BVI)	3	應付賬款	32,778	無顯著不同	-
		G-Prime (BVI)	3	其他應付款	10,923	無顯著不同	-
28	光寶電子(東莞)公司	利通二廠	3	應收賬款	63,138	成本加成	-
		香港光寶公司	3	銷貨	170,961	無顯著不同	-
		東莞致通公司	3	應付賬款	154,679	無顯著不同	-
		東莞旭麗公司	3	應付賬款	73,269	無顯著不同	-
29	G&W Technology (BVI) Limited	源興東莞公司	3	應付賬款	271,173	無顯著不同	-
		G&W Technology Limited	3	應付賬款		無顯著不同	-

(接次頁)

(承前頁)

編號 (註一)	交易人 名稱	交易往來對象	與交易人之關係(註二)	交易科目	往來		情形
					金額	條件	
30	光寶電子(天津)公司	豐寶公司	3	銷貨	\$ 512,223	按約定價格	-
		豐寶公司	3	應收帳款	196,641	無顯著不同	-
		豐寶公司	3	其他應收款	51,699	無顯著不同	-
31	豐寶科技公司	光寶電子(天津)公司	3	其他應收款	245,267	無顯著不同	-
32	東莞致力電腦公司	寶益精密工業公司	3	進貨	137,178	成本加成	-
		寶益精密工業公司	3	應付帳款	58,126	無顯著不同	-
		BH Precision Industrial Co., Ltd.	3	進貨	5,385	成本加成	-
33	東莞致力電腦公司	松宏塑膠模具(東莞)公司	3	進貨	9,525	成本加成	-
		松宏塑膠模具(東莞)公司	3	其他應付款	4,541	無顯著不同	-
		Song-Cheer International Ltd.	3	其他應付款	1,475	無顯著不同	-
34	全福通訊電子(東莞)公司	I-Solutions Ltd.	3	應收帳款	1,791	無顯著不同	-
		東莞致通公司	3	應付帳款	7,545	無顯著不同	-
35	光寶電子(香港)公司	光寶電子(香港)公司-東莞利通二廠	3	其他應付款	172,048	無顯著不同	-
		光寶電子科技(東莞)公司	3	其他應付款	3,113	無顯著不同	-
36	Maxi Switch S.A.DE C.V.	Maxi Switch, Inc.	3	銷貨	70,155	成本加成	-
		Maxi Switch, Inc.	3	應收帳款	14,612	無顯著不同	-

註一：母公司及子公司相互間之業務往來資訊應分別於編號欄註明，編號之填寫方法如下：

母公司填 0。

子公司依公司別由阿拉伯數字 1 開始依序編號。

註二：與交易人之關係有以下三種，標示種類即可：

母公司對子公司。

子公司對母公司。

子公司對子公司。

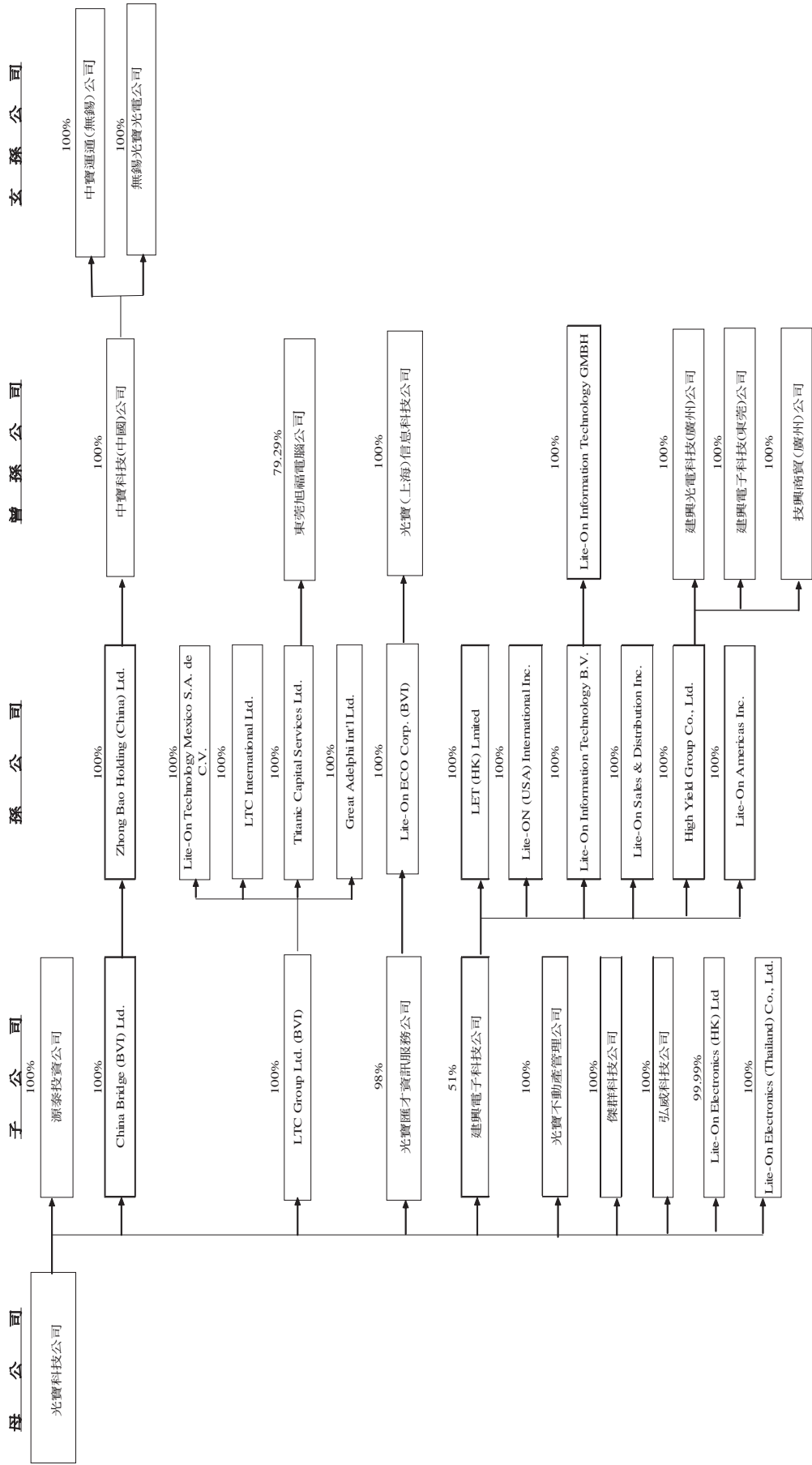
註三：交易往來金額佔合併總營收或總資產比率之計算，若屬資產負債科目者，以年底餘額佔合併總資產之方式計算；若屬損益科目者，以年度累積金額佔合併總營收之方式計算。

註四：合併個體間之所有交易於編製合併財務報表時業已沖銷。

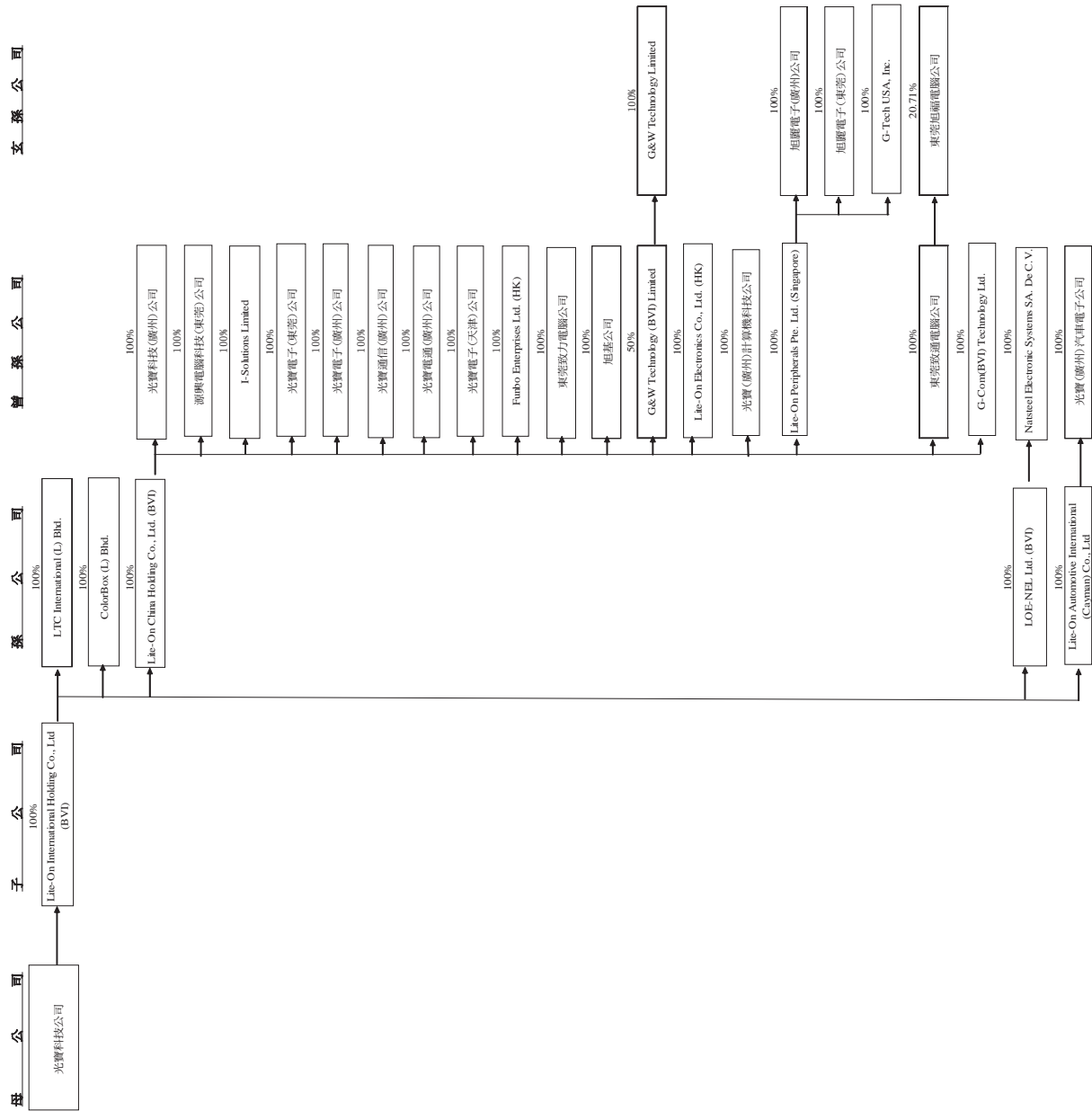
光寶科技股份有限公司及其子公司  
投資關係及持股比例架構圖  
民國九十五年及九十四年十二月三十一日

附表十三

九十五年十二月底





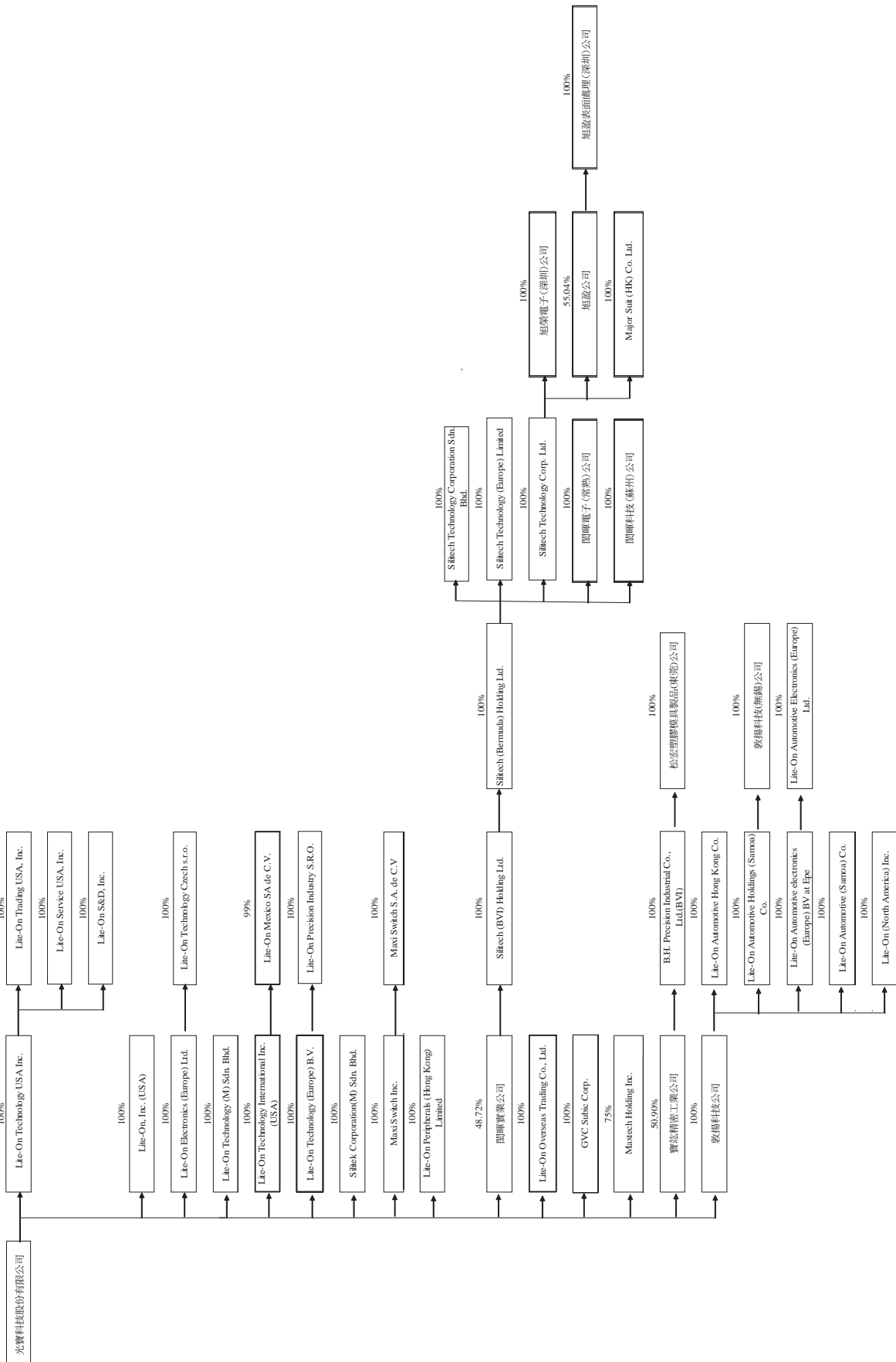


母 公 司

子 公 司

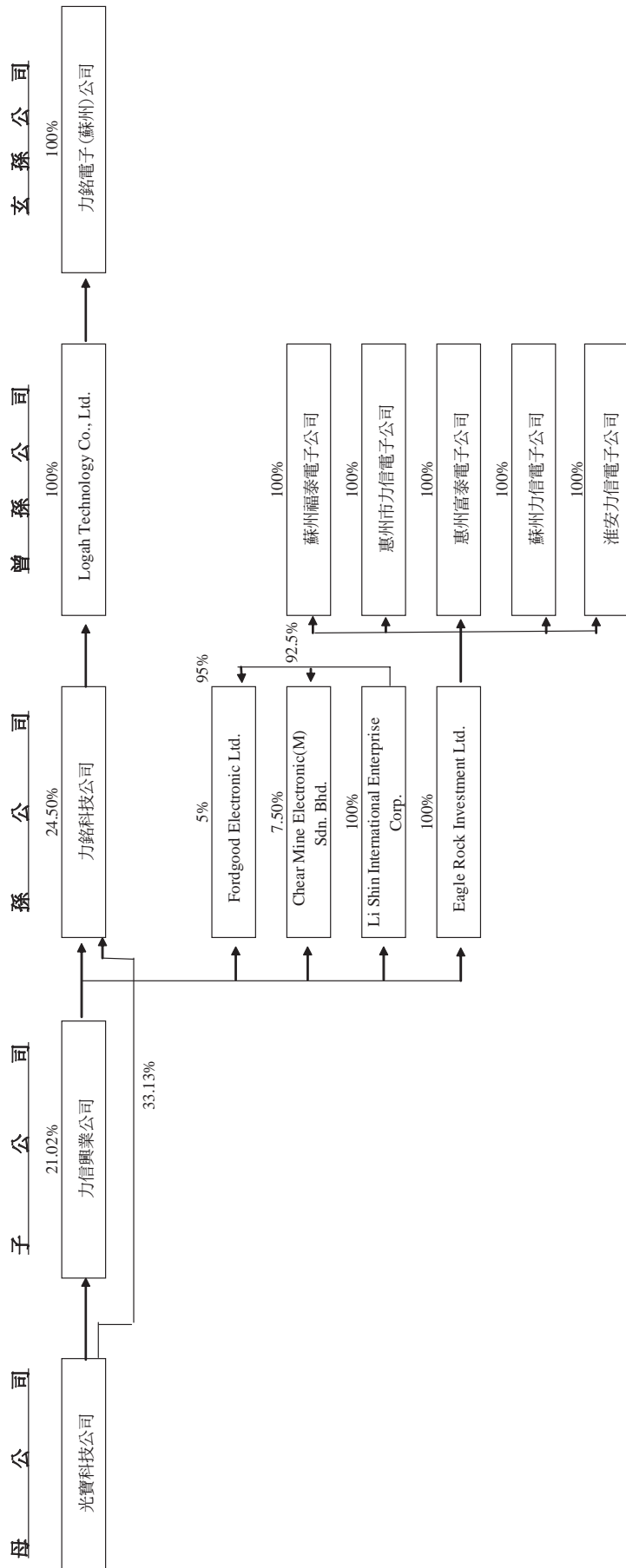
孫 公 司

曾 孫 公 司



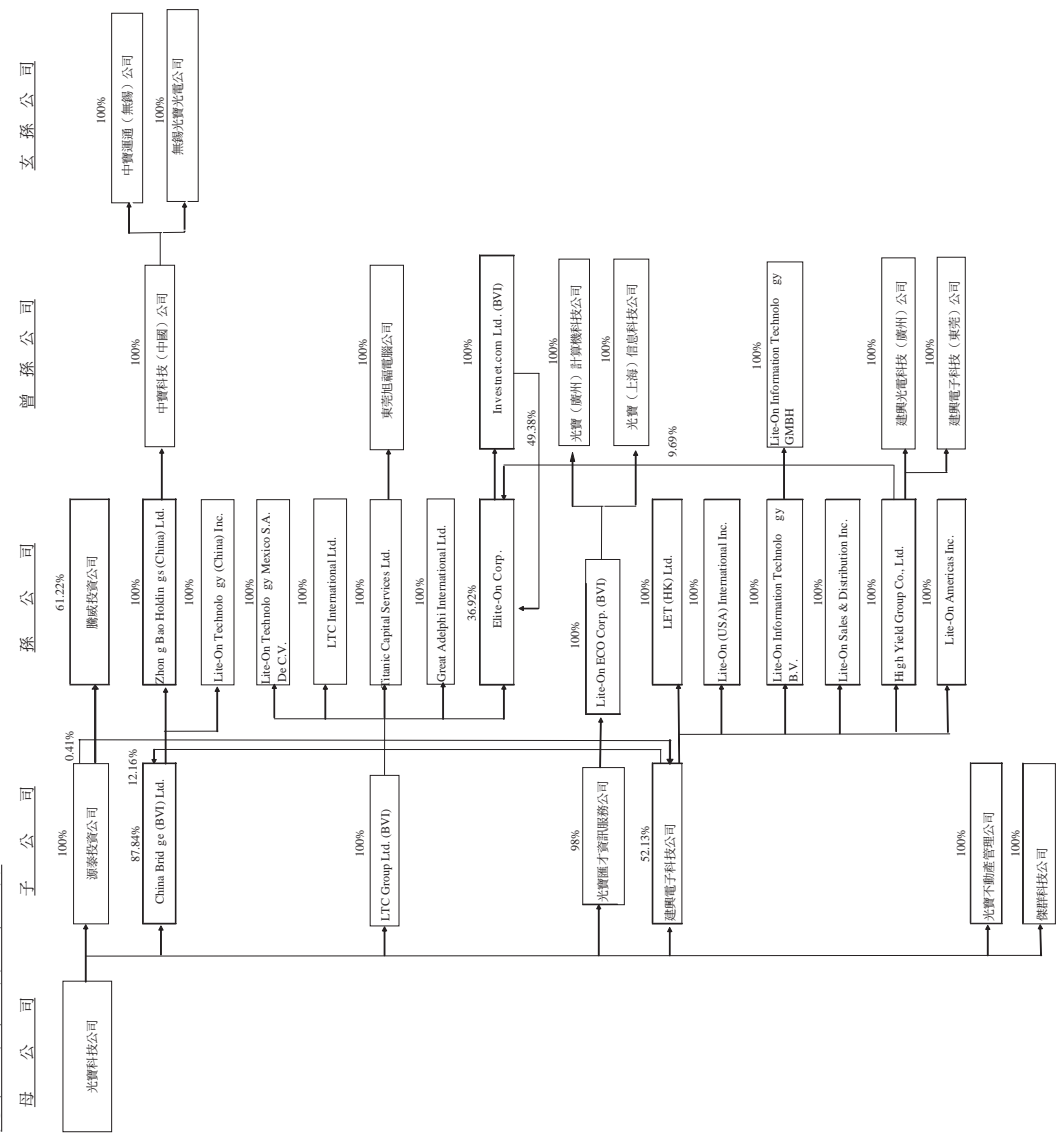
財務概況

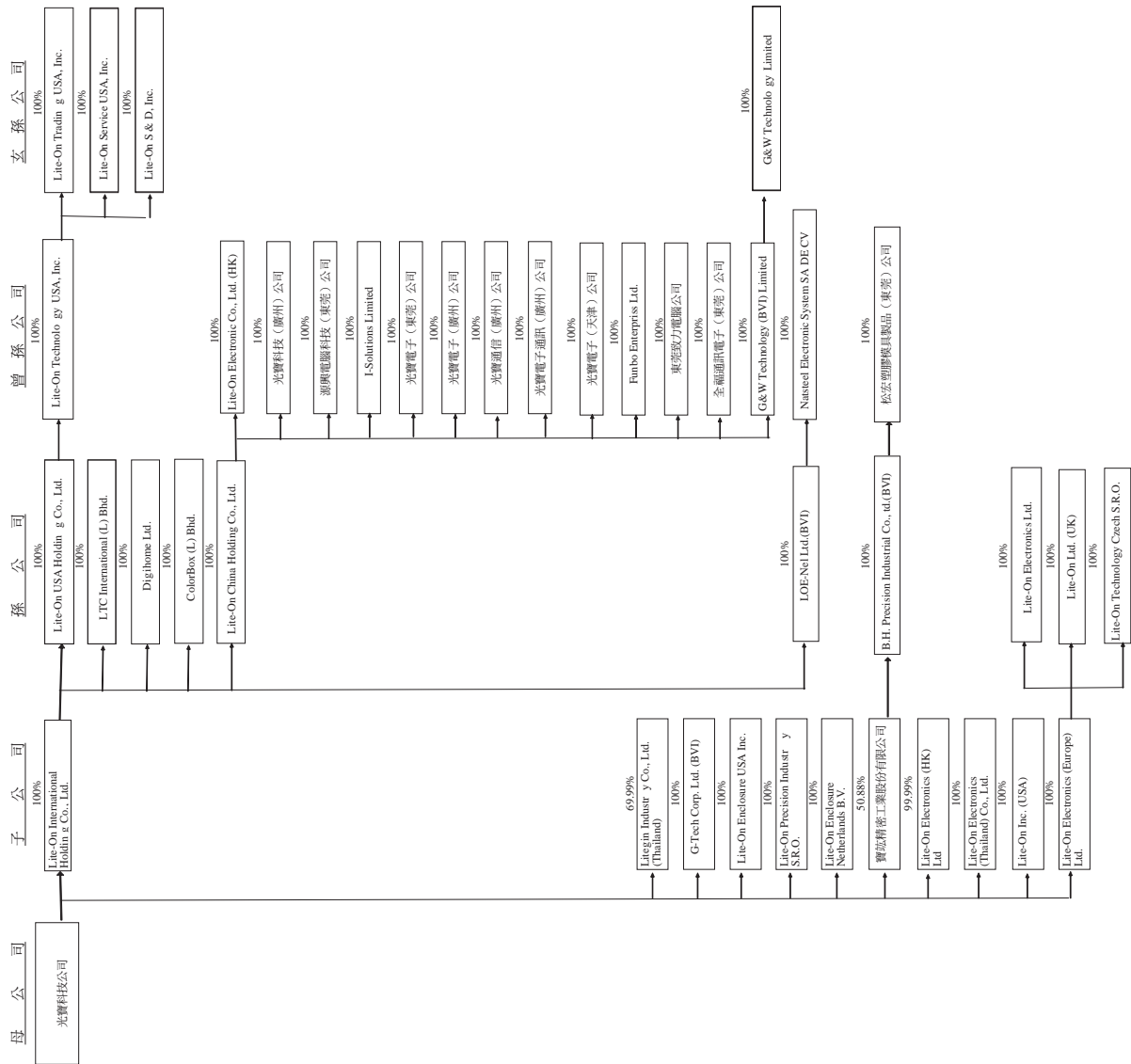
財務概況



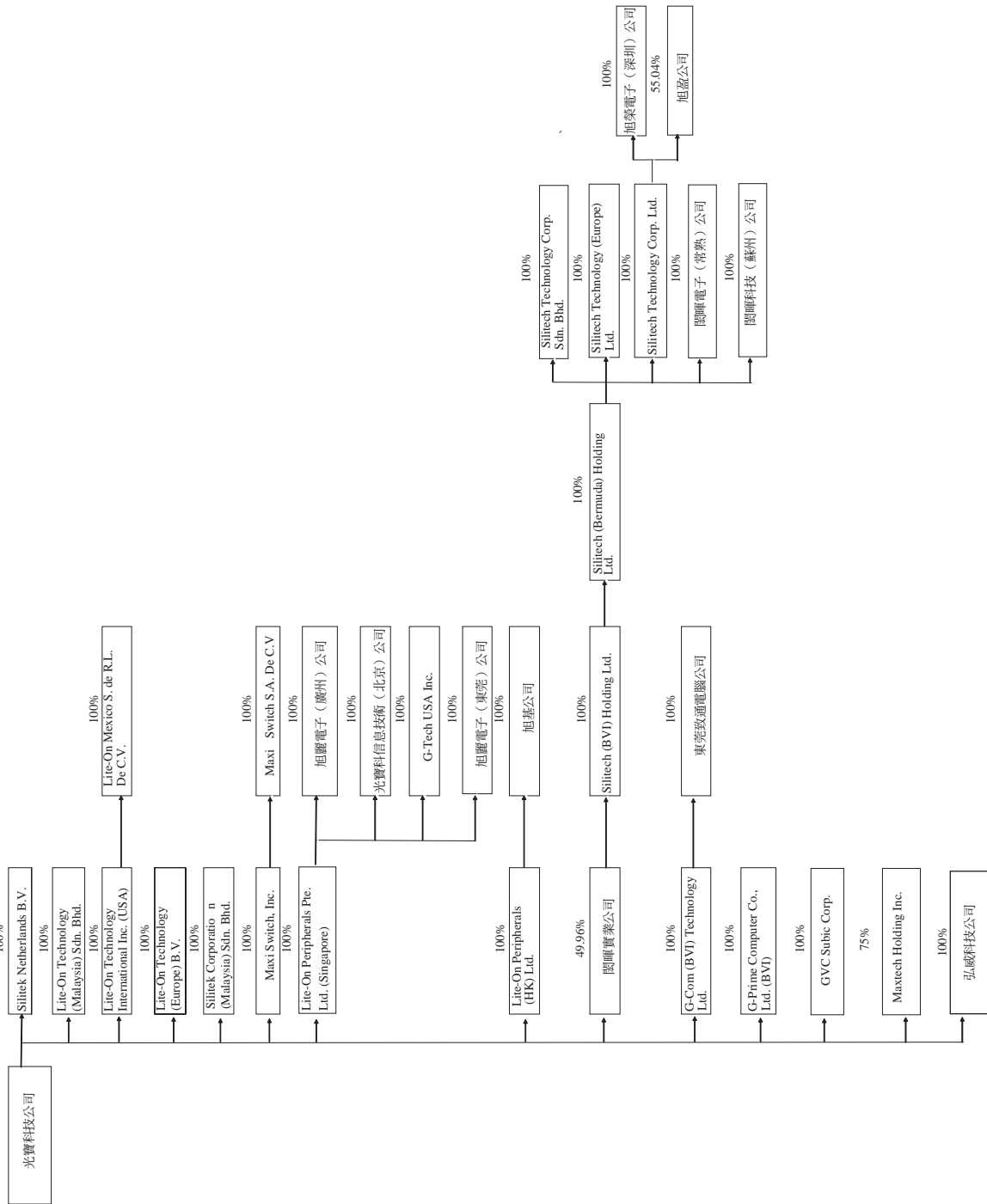
財 務 概 況

九十四年十二月三十一日





母 公 司      子 公 司      孫 公 司      曾 孫 公 司      玄 孫 公 司



財 務 概 況



六、公司及其關係企業最近年度及截至年報刊印日止，如有發生財務週轉困難情事，應列明其對本公司財務狀況之影響（前項第六款所稱關係企業，係指符合公司法第三百六十九條之一規定者。）：無。

# 柒、財務狀況及經營結果之檢討分析與風險事項

## 一、財務狀況分析

單位：新台幣仟元

項目	年度	94年度	95年度	差異	
				金額	%
流動資產		63,366,832	60,356,002	(3,010,830)	(5)
固定資產		2,820,418	3,257,387	436,969	15
其他資產		716,225	605,805	(110,420)	(15)
資產總額		100,091,531	105,707,970	5,616,439	6
流動負債		43,143,634	39,708,265	(3,435,369)	(8)
長期負債		2,923,851	1,846,573	(1,077,278)	(37)
負債總額		47,241,145	42,757,014	(4,484,131)	(9)
股本		26,225,639	29,081,192	2,855,553	11
資本公積		16,138,820	21,555,808	5,416,988	34
保留盈餘		12,505,237	13,150,059	644,822	5
股東權益總額		52,850,386	62,950,956	10,100,570	19

1. 公司最近二年度資產、負債及股東權益發生重大變動項目(前後期變動達百分之二十以上，且變動金額達新臺幣一千萬元者)之主要原因及其影響及未來因應計畫：

- (1)95年度長期負債減少，主要係因償還國內有擔保公司債所致。
- (2)95年度資本公積增加，主要係因海外可轉換公司債轉換而債券轉換溢價增加所致。

## 二、經營結果分析

### 1. 經營結果比較分析

單位：新台幣仟元；%

項目 \ 年度	94年度	95年度	增(減)金額	變動比例%
營業收入總額	163,717,316	144,421,053	(19,296,263)	(12)
減：銷貨退回及折讓	924,090	1,024,811	100,721	11
營業收入淨額	162,793,226	143,396,242	(19,396,984)	(12)
營業成本	149,623,026	132,142,915	(17,480,111)	(12)
營業毛利	12,728,137	11,364,543	(1,363,594)	(11)
營業費用	8,686,340	7,864,089	(822,251)	(9)
營業利益	4,041,797	3,500,454	(541,343)	(13)
營業外收入及利益	6,827,104	6,971,796	144,692	2
營業外費用及損失	1,241,461	1,284,033	42,572	3
繼續營業部門稅前淨利	9,627,440	9,188,217	(439,223)	(5)
所得稅費用	895,082	786,258	(108,824)	(12)
繼續營業部門稅後淨利	8,732,358	8,401,959	(330,399)	(4)

- (1)最近二年度增減比例變動分析說明：因各項目最近二年度增減比例未達20%，故不進一步予以分析說明。
- (2)公司主要營業內容改變之原因，若營運政策、市場狀況、經濟環境或其他內外因素已發生或預期將發生重大之變動，其事實及影響變動與對公司未來財務業務之可能影響及因應計畫：無。
- (3)預期未來一年度銷售數量及其依據與公司預期銷售數量得以持續成長或衰退之主要影響因素
- ①參考包括IDC與Gartner等市場研究機構之研究報告，本公司對未來主要產品(服務)相關市場規模與成長性分析如下：

本公司主要產品 (服務)相關市場	預估2007年市場規模	預估未來2~3年之 年度複合成長率(%)
視訊產品	超過1億3仟萬台	約9%
影像產品	超過6,000萬台	約10%
電源供應器	超過195億美金	約5%
光電產品	超過70億美金	約10%

## ② 競爭利基及發展遠景

- A. 本公司具備優異的研發設計能力，無論在電源供應器、影像、視訊、網路與週邊零組件產品，均可為客戶提供一次購足的服務。
- B. 在視訊產品方面，產銷已具經濟規模，與關鍵零組件公司保持良好關係，可彈性運用。
- C. 在影像產品方面，兼具掃描和噴墨印表模組之技術和量產實力，使本公司成為客戶 ODM/OEM 合作供應商的首選。
- D. 在零組件產品方面，本公司具有上下游整合的優勢，並深耕研發以專注的資源持續開發新產品。
- E. 產品生命週期縮短、新產品功能日新月異、單價持續下降、成本壓力、以及服務必須遍及全球的客戶等等，乃是資訊及電子產業的共同課題，本公司因具備高效率、精緻化跨國經營管理的管理團隊，將可持續擴大競爭優勢。

### 三、現金流量分析

#### 1. 最近年度現金流量變動分析

單位：新台幣仟元

期初現金 餘額(1)	全年來自營業活 動淨現金流量(2)	全年現金 流出量(3)	現金剩餘(不足) 數額(1)+(2)-(3)	現金不足額之補救措施	
				投資計畫	理財計畫
20,918,426	11,901,064	11,716,275	21,103,215	—	—

(1)營業活動：淨現金流入11,901,064仟元，主要係銷售交易所產生之淨現金流入、採權益法計價之長期股權投資所收取之現金股利及加強對關係人之收款所致。

(2)投資活動：淨現金流出6,130,972仟元，主要係增加採權益法之長期股權投資所致。

(3)融資活動：淨現金流出5,585,303仟元，主要係發放現金股利所致。

現金不足額之補救措施及流動性分析：不適用。

#### 2. 流動性分析及流動性不足之改善計畫

項目	年度		
	94年度	95年度	增(減)比率(%)
現金流量比率	0.60	29.97	4,895
現金流量允當比率	66	79	20
現金再投資比率	(7.86)	7.59	197

增減比率變動分析說明：

(1)現金流量比率上升，主要係因本年度營業活動之淨現金流入增加所致。

(2)現金流量允當比率上升，主要係因本年度營業活動淨現金流入增加所致。

(3)現金再投資比率上升，主要係因本年度營業活動淨現金流入增加所致。

(4)流動性不足之改善計畫：不適用

#### 3. 未來一年現金流動性分析

單位：新台幣仟元

期初現金 餘額(1)	預計全年來自 營業活動淨現 金流量(2)	預計現金 流出量(3)	預計現金剩餘(不 足)數額(1)+(2)-(3)	預計現金不足 額之補救措施	
				投資計畫	理財計畫
21,103,215	11,698,279	24,205,369	8,596,125	—	—

(1)營業活動：淨現金流入11,698,279仟元，主要係銷售交易所產生之淨現金流入及採權益法計價之長期股權投資所收取之現金股利暨盈餘匯回所致。

(2)投資活動：淨現金流出8,294,325仟元，主要係增加採權益法之長期股權投資所致。

(3)融資活動：淨現金流出15,911,044仟元，主要係發放現金股利及支付減資款所致。

預計現金不足額之補救措施及流動性分析：不適用。

#### 四、最近年度重大資本支出對財務業務之影響

##### 1. 重大資本支出之運用情形及資金來源

單位：新台幣千元

計劃項目	實際或預期 之資金來源	實際或預期 完成日期	所需資金總價	實際或預定資金運用情形					
				94年度	95年度	96年度	97年度	98年度	99年度
導入電子化支出	營運資金	96年12月	\$ 484,000	\$265,000	\$82,768	\$244,993	\$-	\$-	\$-
長期股權投資	營運資金	95年-96年	866,302	-	8,719,561	601,859	-	-	-

##### 2. 預期可能產生效益說明：不適用。



## 五、轉投資政策

最近年度轉投資政策，其獲利或虧損之主要原因、改善計畫及未來一年投資計畫：無。

轉投資政策：以光寶核心事業為主。

未來一年投資計畫：積極處分非核心事業。

## 六、風險管理及評估

本公司以負責任的態度保護股東及投資人的投資報酬，為了極大化股東報酬和降低企業經營的風險，本公司非常重視並落實風險管理，採行整合的風險管理架構 (Integrated Risk Management Structure)，以達到經營風險和投資之間的動態管理與平衡。

在組織方面，由跨足不同專業產品領域的事業群及事業部所組成，為因應經營環境與產業之變化，研擬策略與行動方案。各事業群及事業部專業經理人肩負各自不同的短、中、長期營收成長、獲利、ROIC等績效目標，並透過定期的「經營策略會議」檢視經營環境與產業之變化與相關風險。

在管理方面，本公司透過定期的策略檢討、經營績效檢討與決策會議，有效地衡量外在環境的變化與衝擊，必要時調整年度計劃，或對事業群及事業部之發展策略和產品業務內容，作出適當的因應決策。此外，對於利率、資金運用、政策法令等變化、企業形象及危機處理等方面，也有明確的控管制度和作業程序。

### (一) 最近年度利率、匯率變動、通貨膨脹情形對公司損益之影響及未來因應措施。

本公司業已指派專人因應金融市場之利率、匯率的變動，適時執行避險作業，並即時提出相關因應措施。

### (二) 最近年度從事高風險、高槓桿投資、資金貸與他人、背書保證及衍生性商品交易之政策、獲利或虧損之主要原因及未來因應措施。

#### 1. 本公司並未從事高風險、高槓桿投資。

#### 2. 資金貸與及背書保證政策：

##### (1) 資金貸與：

- (a) 本公司資金貸與他人總額，不得超過本公司最近期財務報表淨值之40%。
- (b) 本公司資金貸與直接及間接持有表決權不超過百分之五十之公司，其貸與資金總額不得超過該借支公司實收資本額之40%；本公司對轉投資直接及間接持有表決權百分之五十以上之公司，其資金貸與個別之限額則不受前項之限制，但不得超過本公司最近期財務報表淨值之40%。
- (c) 本公司資金貸與有業務往來或短期融通資金必要之公司，除本辦法2.2.2另有規定外，其貸與資金總額亦不得超過該借支公司實收資本額之5%。

##### (2) 背書保證：

- (a) 本公司對外背書保證總金額，不得超過公司最近期財務報表淨值之百分之四十。
- (b) 本公司對直接及間接持有表決權超過百分之五十以上之單一子公司、孫公司或母公司 (1.3.2.2及1.3.2.3) 為背書保證時，其個別背書保證總額不得超過本公司最近期財務報表淨值之百分之十。

- (c) 除本辦法另有規定外，本公司對單一公司個別背書保證金額，均不得超過本公司最近期財務報表淨值百分之十；本公司對有業務關係之公司為背書保證時，除本辦法另有規定外，其個別背書保證金額應以最近十二個月之業務往來累積交易總額為限，且不得超過該被保證公司實收資本額之百分之五。
- (d) 本公司背書保證之期限以一年為限，如屆期有延展之必要，應依本辦法2.7.1及2.7.2規定辦理。

### 3. 本公司並無任何因背書保證而產生虧損之情況。

### 4. 衍生性商品交易政策：

- (1) 按本公司「取得或處分資產處理程序」訂定之政策及因應措施辦理。
- (2) 避險部位係採帳列資產、負債相抵後之淨部位外，另得考慮未來營運所需之部位為外匯避險操作依據。
- (3) 衍生性商品交易應以確保本公司業務之經營利潤，規避因匯率、利率或資產價格波動所引起之風險為目標，而非投機獲利。

### 5. 本公司並無任何因操作交易性衍生性金融商品而產生虧損之情況。

## (三) 未來研發計畫及預計投入之研發費用

- (1) 本年度(96年度)預計再投入之研發費用約為新台幣2,000,000仟元。
- (2) 本公司計畫開發之新產品摘要如下：

年度	計畫開發之新產品與新技術
96年	1.大尺寸新一代數位液晶電視 2.大尺寸高階液晶顯示器 3.全系列桌上型電腦/準系統/主機板產品 4.新一代電腦鍵盤(指紋辨識無線) 5.新一代複合型PC-TV 數位電視接收產品與軟體模組 6.個人電腦用全系列電源供應器 7.新一代高功率LED技術與應用研發 8.高階多功能相片複合機 9.高階雷射多功能複合機 10.高速相片無線列印轉接器 11.高速自動饋紙系統 12.高速雷射印表機用光學掃描模組 13.新一代可攜式GPS設備 14.新一代車用GPS導航設備 15.新一代可攜式數位週邊設備 16.新一代可攜式多媒體播放器 17.新一代手機用照相模組 18.新一代電力線網路通訊模組 19.藍芽技術個人用通訊週邊產品

#### （四）國內外重要政策及法律變動對公司財務業務之影響及因應措施：

95年5月24日修正通過之「商業會計法」第64條規定，商業對業主分配之盈餘，不得作為費用或損失，並自96年1月1日起實施。未來公司無法繼續將員工紅利之分配列為公司盈餘分配，而需將紅利金額依市價改列為公司費用，本公司針對此一法令變革，已委託相關之專業單位研擬因應之解決方案，以持續為企業延攬優質人才，並為股東創造最高價值。

#### （五）科技改變及產業變化對公司財務業務之影響及因應措施

產業推陳出新，科技日新月異，是4C產業競爭的常態。只有充分掌握產品趨勢與關鍵技術，才能維持企業營收成長和獲利性。為避免少數產品線業績變化對營收和獲利的不利影響，本公司除了加強研發佈局，並透過緊密的定期策略檢閱與績效管理，以維持公司事業群及事業部的良好營收獲利組合，使公司營收和獲利穩健成長。本公司的全球產銷及存貨管理一向穩健嚴謹，產品研發也與時俱進，科技的改變及產業變化，反而創造了更多相對於同業有利的市場機會。

#### （六）最近年度企業形象改變對企業危機管理之影響及因應措施

本公司重視企業聲譽的維護，積極保護公司形象和致力投入社會公益活動。本公司設有應變小組處理任何有可能影響本公司形象的意外狀況，應變計劃包括狀況分析、影響評估、因應狀況的解決方案、以及適當的預警措施等，為配合作好企業危機之管理與預防。

#### （七）進行併購之預期效益及可能風險

本公司原持有力信興業股權21.02%，依據企業併購法第二十九條相關規定，以股份轉換方式取得力信興業100%股權，預期將可快速掌握LCD TV電源供應器及變壓器等產品之關鍵技術與人才，整合集團資源以擴大全球電源供應市場之經營規模，同時透過統購原物料等策略降低成本，以提升營運效率及競爭力。

#### （八）擴充廠房之預期效益、可能風險及因應措施

本公司預估96年將投資約1500萬美元擴充廠房，以因應市場成長之產能需求。此資金來源將由營運資金支應。本公司營運資金充足，無營運資金不足之風險。

#### （九）進貨或銷貨集中所面臨之風險及因應措施

本公司95年向Titanic Capital Service進貨金額達進貨總額之50%以上，有進貨集中之現象。Titanic Capital Service主要係從事系統產品之生產與銷售，惟其為本公司之孫公司，故尚無進貨集中之風險。

#### （十）董事、監察人或持股超過百分之十之大股東，股權之大量移轉或更換對公司之影響、風險及因應措施：無。

#### （十一）經營權之改變對公司之影響及風險：無

### （十二）訴訟或非訟事件：

本公司之銷售客戶SONICBLUE Inc.之Official Committee of Unsecured Creditors於美國加州聖荷西地方法院提起訴訟，要求本公司將SONICBLUE Inc.於破產聲請日（九十二年三月二十一日）起前九十日內所支付予本公司之貨款共計1,624仟美元，返還予破產管理人並依比例重新分配予包含本公司在內之各債權人。本公司業已委任律師針對該訴訟案蒐集相關資料俾以進行後續抗辯程序。截至九十六年四月十九日止，本公司認為上開訴訟對本公司之營運尚無重大影響。

美國TypeRight Corp.於九十五年十月六日在美國Southern District of California聯邦地區法院對本公司暨本公司之銷售客戶Logitech提起訴訟請求專利授權金。因本訴訟尚處於初期階段，本公司已與TypeRight達成和解。和解金額不逾美金拾餘萬元，經評估上述之和解金額對本公司之營運尚無重大影響。

### （十三）其他重要風險：無

## 七、其他重要事項：無

## 捌、特別記載事項

### 一、關係企業相關資料

最近年度依本會所訂關係企業合併營業報告書關係企業合併財務報表及關係報告書編製準則所編製之關係企業合併營業報告書關係企業合併財務報表及關係報告書：請參考第169頁至第272頁之「最近年度會計師查核簽證之母子公司合併財務報表」。

### 二、私募有價證券辦理情形：無





### 三、子公司持有或處分本公司股票情形：

刊印日：96年5月5日

子公司名稱	實收資本額	資金來源	本公司持股比例%	取得或處分期(除權基準日)	取得股數及金額	處分股數金額	投資利益	截至96年5月5日止持有光寶科技股數及帳列金額	設定質權情形	本公司為子公司背書保證金額	本公司貸與子公司金額	備註
源泰投資(股)公司	1,027,714 千元	-	100	95/09/24	100千股	-	-	20,506千股 844,847千元	無	無	無	配股
建興電子科技(股)公司	7,365,321千元	-	51	95/09/24	12千股	-	-	2,307千股 95,048千元	無	無	無	配股
LTC International Ltd.	298,253千元	-	100	95/09/24	25千股	-	-	5,146千股 212,015千元	無	無	無	配股
LTC International Ltd.	298,253千元	-	100	95/09/24	21千股	-	-	GDR 436千單位 179,632千元	無	無	無	配股
Lite-On Electronic Co. Ltd. (HK)	577,136千元	-	100	95/09/24	16千股	-	-	GDR 332千單位 136,784千元	無	無	無	配股
Yet Foundate Ltd.	289,457千元	-	100	95/09/24	15千股	-	-	GDR 308千單位 126,896千元	無	無	無	配股

### 四、其他必要補充說明事項：無

## 玖、對股東權益或證券價格有重大影響事項

最近年度及截至年報刊印日止，如發生本法第三十六條第二項第二款所定對股東權益或證券價格有重大影響之事項，亦應逐項載明：請參閱最近股東會及董事會之重要決議。

光寶科技股份有限公司



負責人：宋恭源

宋恭源



