

2022年第四季法人說明會 光寶科技股份有限公司

2023/2/21

LITEON[®]
——光寶科技

法說會議程

LITEON

- **會議主持、2022年第四季財務報告**
王玉玲 投資人關係資深處長
- **營運展望及成長策略**
邱森彬 總經理
- **問與答**

Safe Harbor Notice

LITEON Technology's statement of its current expectations are forward-looking statements which are subject to significant risks and uncertainties. Actual results may differ materially from those contained in any forward-looking statements.

本資料係依據國際會計報導準則 IFRS 編制



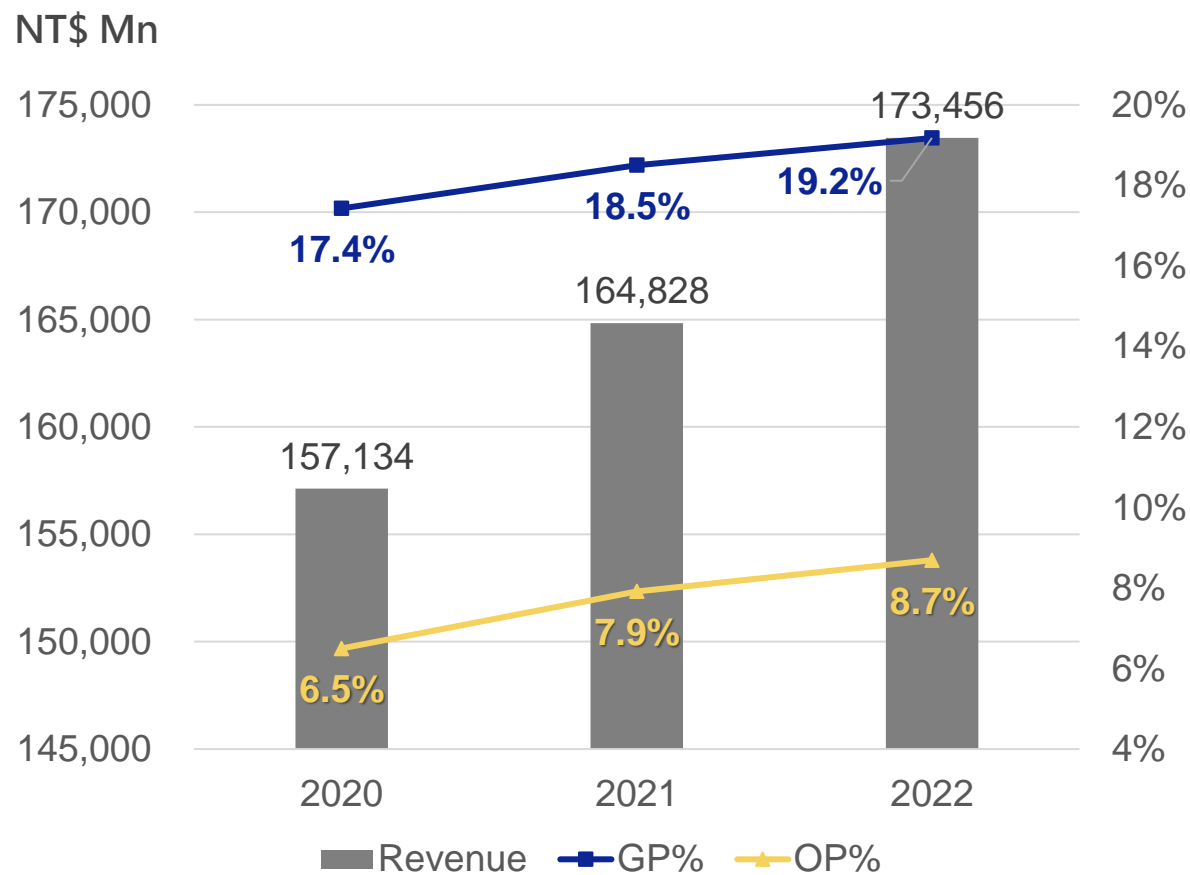
2022年第四季營運成果

單位:百萬新台幣	2022年第四季		2022年第三季		季成長	2021年第四季		年成長
	金額	%	金額	%	%	金額	%	%
營業收入	43,095	100.0	46,174	100.0	-7	44,569	100.0	-3
銷貨成本	34,679	80.5	37,172	80.5	-7	36,867	82.7	-6
營業毛利	8,416	19.5	9,003	19.5	-7	7,702	17.3	9
營業費用	5,088	11.8	4,608	10.0	10	4,089	9.2	24
營業淨利	3,327	7.7	4,394	9.5	-24	3,613	8.1	-8
其他收入/支出	1,520	3.5	954	2.1	59	-455	-1.0	-
稅前利益	4,848	11.2	5,348	11.6	-9	3,158	7.1	54
所得稅費用	994	2.3	1,096	2.4	-9	642	1.4	55
淨利歸屬於非控制權益	6	0.0	12	0.0	-47	7	0.0	-4
稅後純益	3,847	8.9	4,240	9.2	-9	2,509	5.6	53
稅後每股盈餘	1.68		1.86			1.11		

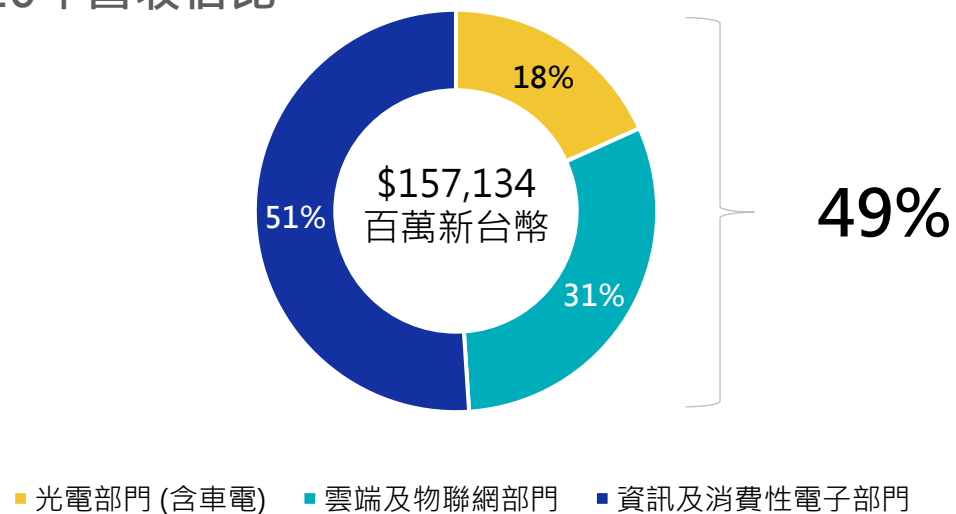
2022全年營運成果

單位:百萬新台幣	2022 年		2021 年		年成長
	金額	%	金額	%	%
營業收入	173,456	100.0	164,828	100.0	5
銷貨成本	140,194	80.8	134,330	81.5	4
營業毛利	33,262	19.2	30,498	18.5	9
營業費用	18,190	10.5	17,455	10.6	4
營業淨利	15,073	8.7	13,042	7.9	16
其他收入/支出	2,773	1.6	4,590	2.8	-40
稅前利益	17,846	10.3	17,632	10.7	1
所得稅費用	3,658	2.1	3,703	2.2	-1
淨利歸屬於非控制權益	36	0.0	43	0.0	-15
稅後純益	14,151	8.2	13,887	8.4	2
稅後每股盈餘	6.19		6.01		

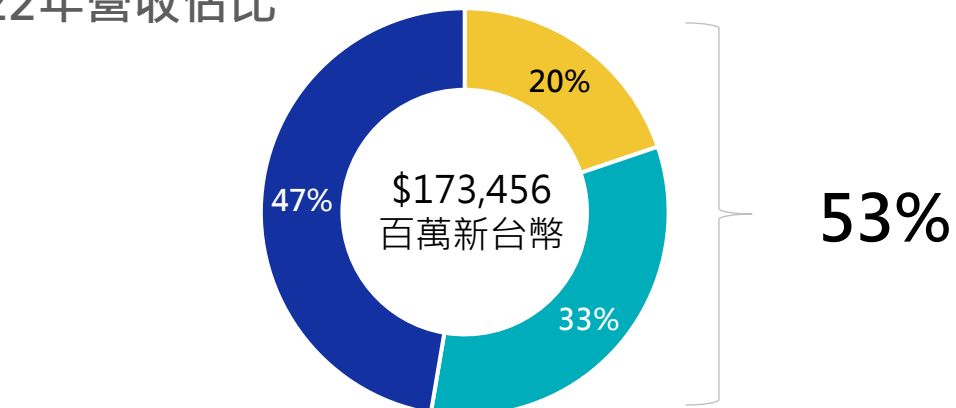
2020至2022年高價值事業成長 帶動營收規模擴大及獲利能力提升



2020年營收佔比



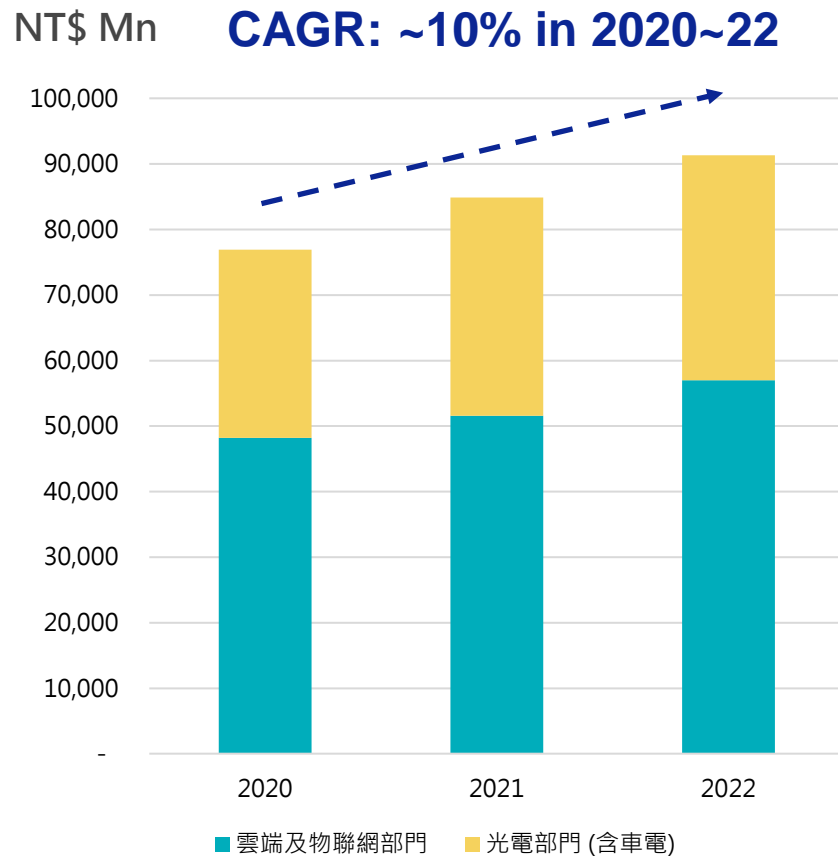
2022年營收佔比



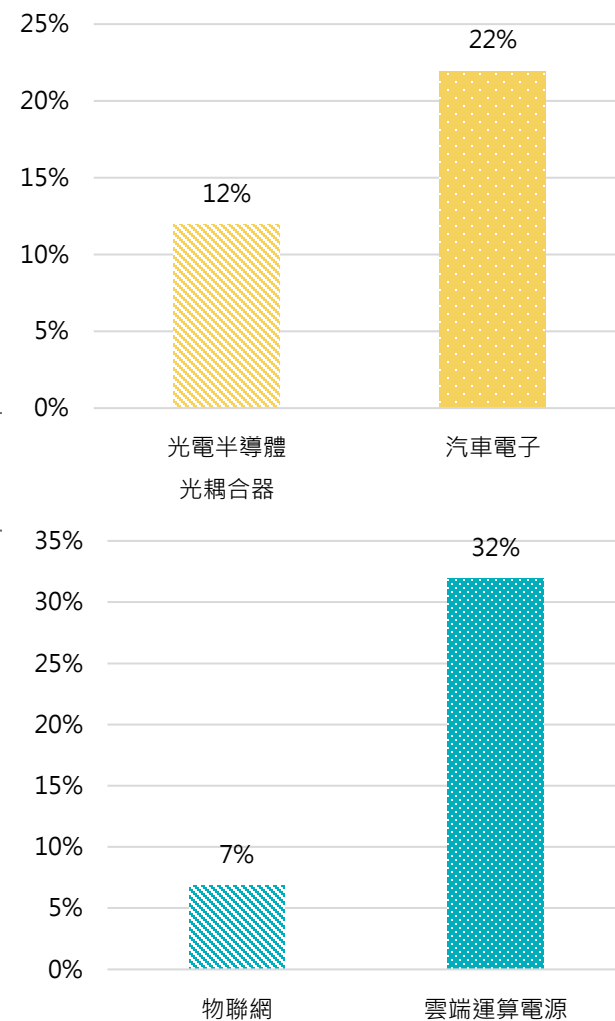
單位：新台幣/元	2020	2021	2022	CAGR
每股盈餘	4.31	6.01	6.19	20%

2020至2022年核心事業營收逐年成長

2020~2022年核心事業營收成長



2020~2022年核心事業營收CAGR



2022年光電及雲端物聯網合計營收升至53% 整體獲利優質成長

NT\$MIn	營收			高端產品毛利率	營業淨利		
	金額	年成長	%		2022金額	2021金額	年成長
光電部門 (含車電)	34,349	3%	20%	30%+	4,135	2,914	42%
雲端及物聯網部門	56,994	10%	33%	25%+	4,746	3,089	54%
資訊及消費性電子部門	82,113	3%	47%	18%+	9,668	7,999	21%

簡明資產負債表

單位:百萬新台幣	2022年第四季		2022年第三季		2021年第四季	
	金額	%	金額	%	金額	%
現金及約當現金	91,066	46%	70,507	35%	68,276	37%
應收帳款	38,128	19%	44,519	22%	41,246	22%
存貨	27,747	14%	31,449	15%	32,299	18%
流動資產	164,953	83%	167,656	83%	147,111	80%
短期負債	32,629	16%	33,900	17%	28,385	15%
應付帳款	44,883	22%	48,096	24%	46,659	25%
流動負債	111,781	56%	116,985	58%	107,915	59%
股東權益	81,987	41%	79,513	39%	72,874	40%
主要指標						
速動比率(倍數)	1.2		1.2		1.1	
淨現金(百萬新台幣)	58,437		36,607		39,891	
每股淨值	35		34		32	

第四季與2022全年營運總覽

第四季

- 第四季營收受惠於雲端運算電源及汽車電子分別年增31%/48%，加上供應鏈管理及營運效率優化，推升毛利年增9%，毛利率達19.5%，年增2.2個百分點。
- 第四季營業費用中來自研發投資佔當季營收5%，年增幅度超過30%，聚焦雲端、5G、車電及高階光電半導體等投入。
- 為聚焦核心事業的方向與發展，公司已於4Q22底完成影像事業部門營業讓與。

2022全年

- 高價值之核心事業提升，全年營收NT\$1,735億元，年增5%，其中雲端運算電源、汽車電子及高階光耦皆成長；毛利與營業淨利分別年增9%/16%，獲利優質成長。
- 受惠於營收規模擴大及營運效率提升，全年毛利率19.2%，年增0.7個百分點、營業淨利率8.7%，年增0.8個百分點、稅後淨利年增2%，每股盈餘達6.19元。

股利政策

- 董事會通過2022年第四季配發每股現金股利NT\$3元。
- 加上2022年上半年現金股利NT\$1.5元，2022年全年每股現金股利達NT\$4.5元。
- 股利政策將依財務、業務及經營面等因素彈性調整，以最大化股東總報酬為目標。

期間	2018	2019	2020	2021	2022
每股現金股利 (NT\$)	2.92	3.2	3.4	4.5	4.5
股價 (NT\$)*	45.7	50.8	59.4	62.9	70.4
現金股息殖利率 (%)	6.4%	6.3%	5.7%	7.2%	6.4%

* 2018~2021年股價採用隔一年度股東會前一日之收盤價，2022年股價採用2023/2/20之收盤價。

光電節能 環境永續 Empowering A Green Future

<https://www.liteon.com/en-us>
liteontech.ir@liteon.com



LITEON[®]
光寶科技