

2020 第二季法人說明會

光寶科技股份有限公司

2020/07/30



Safe Harbor Notice

- LITE-ON Technology's statement of its current expectations are forward-looking statements which are subject to significant risks and uncertainties. Actual results may differ materially from those contained in any forward-looking statements.
- 本資料係依據國際會計報導準則 **IFRS** 編制

2020年第二季營運表現

單位：百萬新台幣	2020年第二季		2020年第一季		季成長 %	2019年第二季		年成長 %
	金額	%	金額	%		金額	%	
營業收入	41,796	100.0	32,576	100.0	28	44,468	100.0	-6
銷貨成本	33,682	80.6	27,859	85.5	21	37,469	84.3	-10
營業毛利	8,114	19.4	4,717	14.5	72	7,000	15.7	16
營業費用	4,467	10.7	3,965	12.2	13	4,627	10.4	-3
營業淨利	3,646	8.7	752	2.3	385	2,373	5.3	54
其他收入/支出	834	2.0	960	2.9	-13	764	1.7	9
稅前利益	4,481	10.7	1,713	5.3	162	3,137	7.1	43
所得稅費用	1,030	2.5	394	1.2	162	754	1.7	37
淨利歸屬於非控制權益	6	0.0	-254	-0.8	-	-12	0.0	-
稅後純益	3,445	8.2	1,572	4.8	119	2,394	5.4	44
稅後每股盈餘	1.48		0.68			1.03		
加權平均流通在外股數 (百萬股)	2,324		2,324			2,324		

2020年上半年營運表現

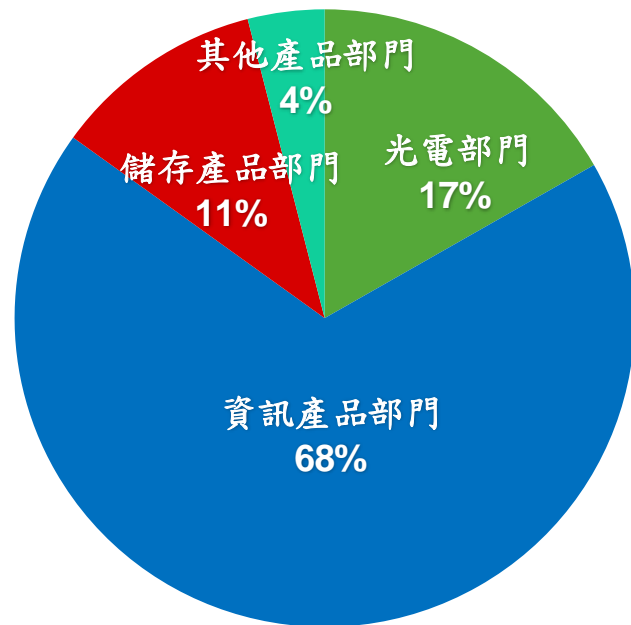
單位：百萬新台幣	2020上半年		2019上半年		年成長
	金額	%	金額	%	%
營業收入	74,372	100.0	85,641	100.0	-13
銷貨成本	61,541	82.7	73,235	85.5	-16
營業毛利	12,831	17.3	12,406	14.5	3
營業費用	8,432	11.3	8,879	10.4	-5
營業淨利	4,399	5.9	3,527	4.1	25
其他收入/支出	1,795	2.4	1,546	1.8	16
稅前利益	6,193	8.3	5,074	5.9	22
所得稅費用	1,424	1.9	1,219	1.4	17
淨利歸屬於非控制權益	-248	-0.3	-5	0.0	-
稅後純益	5,017	6.7	3,859	4.5	30
稅後每股盈餘	2.16		1.66		
加權平均流通在外股數 (百萬股)	2,324		2,324		

營業外收益/支出

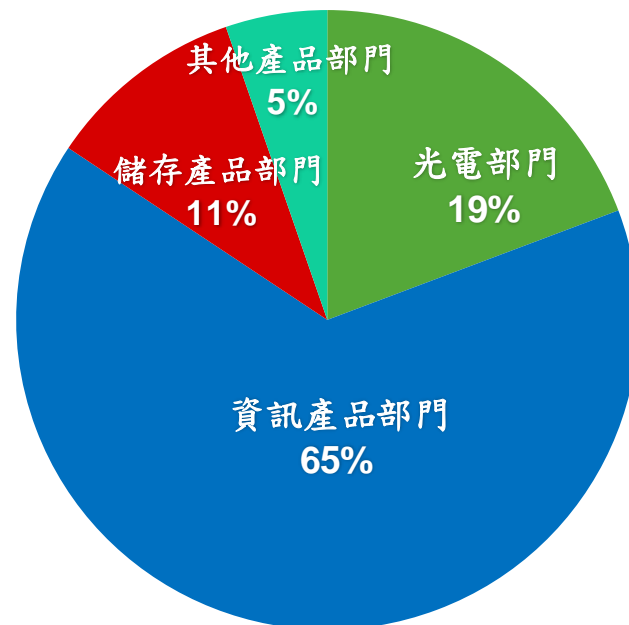
單位：百萬新台幣	2020年 第二季	2020年 上半年
淨利息收入/(支出)	297	577
匯兌收益/(損失)	303	631
其他	234	587
合計	834	1,795

第二季營運部門別營收貢獻比重

2020年 第二季



2020年 第一季



光電部門	LED元件及照明產品、照相模組與汽車電子
資訊產品部門	應用於伺服器、網通設備、筆電、平板電腦與桌上型電腦之產品與多功能事務機
儲存產品部門	光碟機及固態硬碟
其他產品部門	其他未達量化門檻之產品

第二季營運部門別營業收入

單位:百萬新台幣

營運部門別營業收入	2020年 第二季	2020年 第一季	季成長
光電部門	6,998	6,272	12%
資訊產品部門	28,504	21,208	34%
儲存產品部門	4,623	3,375	37%
其他產品部門	1,671	1,721	-3%

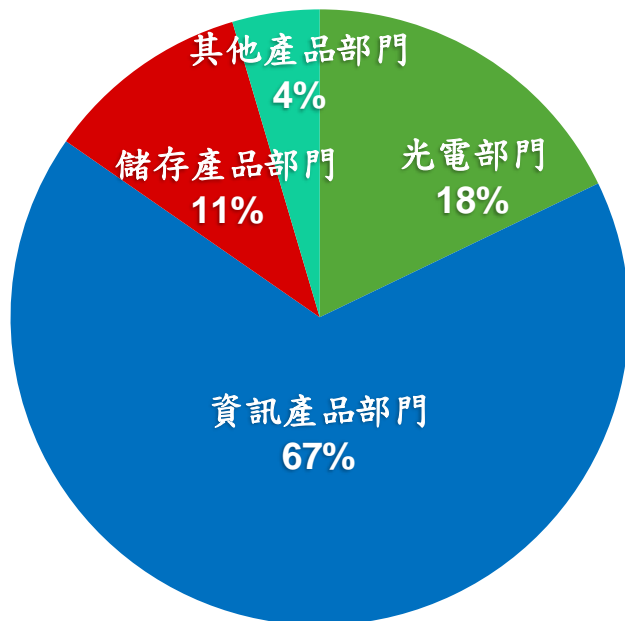
第二季營運部門別營業淨利

單位:百萬新台幣

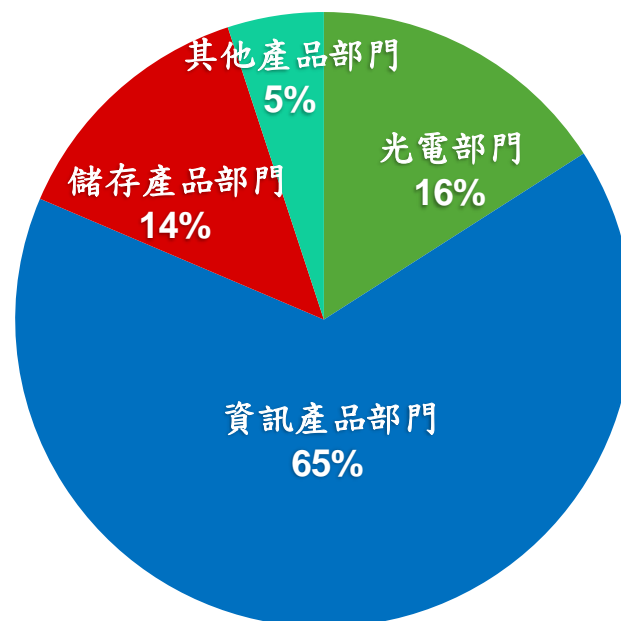
營運部門別營業淨利	2020年 第二季	2020年 第一季	季成長
光電部門	1,038	614	69%
資訊產品部門	2,918	936	212%
儲存產品部門	389	(61)	-
其他產品部門	(426)	(194)	-120%

上半年營運部門別營收貢獻比重

2020年 上半年



2019年 上半年



光電部門	LED元件及照明產品、照相模組與汽車電子
資訊產品部門	應用於伺服器、網通設備、筆電、平板電腦與桌上型電腦之產品與多功能事務機
儲存產品部門	光碟機及固態硬碟
其他產品部門	其他未達量化門檻之產品

上半年營運部門別營業收入

單位:百萬新台幣

營運部門別營業收入	2020年 上半年	2019年 上半年	年成長
光電部門	13,270	13,634	-3%
資訊產品部門	49,712	56,100	-11%
儲存產品部門	7,998	11,593	-31%
其他產品部門	3,391	4,315	-21%

上半年營運部門別營業淨利

單位:百萬新台幣

營運部門別營業淨利	2020年 上半年	2019年 上半年	年成長
光電部門	1,652	519	218%
資訊產品部門	3,854	3,534	9%
儲存產品部門	328	514	-36%
其他產品部門	(620)	(330)	-88%

2020年第二季合併資產負債表

單位：百萬新台幣	2020年第二季		2020年第一季		2019年第二季	
	金額	%	金額	%	金額	%
現金及約當現金	66,381	37%	72,491	41%	65,796	35%
應收帳款	34,448	19%	27,622	16%	41,068	22%
存貨	23,360	13%	21,269	12%	25,415	13%
流動資產	139,831	78%	135,928	78%	148,175	78%
總資產	178,895	100%	175,124	100%	190,204	100%
短期負債	30,242	17%	31,946	18%	28,997	15%
應付帳款	36,859	21%	35,615	20%	40,853	21%
流動負債	105,855	59%	105,007	60%	114,977	60%
長期負債	0	0%	0	0%	0	0%
總負債	108,295	61%	107,348	61%	117,591	62%
總股東權益	70,601	39%	67,776	39%	72,613	38%
主要指標						
流動比率(倍數)	1.32		1.29		1.29	
速動比率(倍數)	1.10		1.10		1.07	
淨現金(百萬新台幣)	36,139		40,545		36,799	

2020年第三季起 營運部門別分類更動

目前營運部門別

光電部門	LED元件及照明產品、照相模組與汽車電子
資訊產品部門	應用於伺服器、網通設備、筆電、平板電腦與桌上型電腦之產品與多功能事務機
儲存產品部門	光碟機及固態硬碟
其他產品部門	其他未達量化門檻之產品

2020年第三季起 新營運部門別

光電部門	LED元件及照明產品、照相模組與汽車電子
資通訊產品部門	應用於伺服器、網通設備、筆電、平板電腦與桌上型電腦、5G通訊、AIoT之產品與光碟機、多功能事務機
其他產品部門	其他未達量化門檻之產品

謝 謝