

2023年第三季法人說明會 光寶科技股份有限公司

2023/10/30

LITEON[®]
——光寶科技

法說會議程

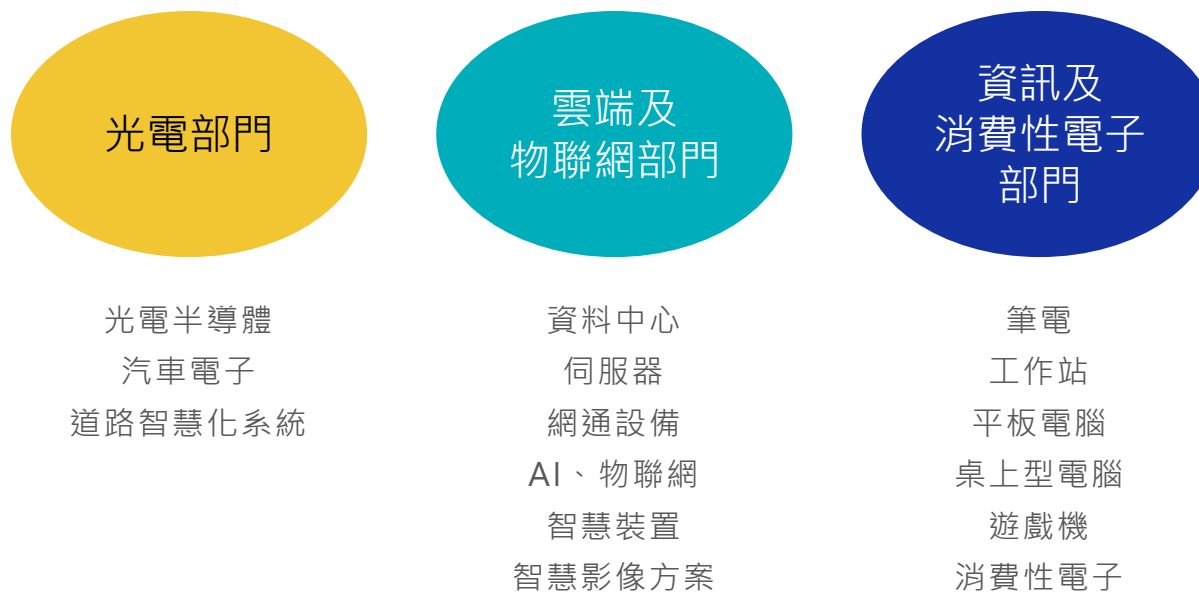
LITEON

- **會議主持、2023年第三季財務報告**
王玉玲 投資人關係資深處長
- **營運展望及成長策略**
邱森彬 總經理
- **問與答**

Safe Harbor Notice

LITEON Technology's statement of its current expectations are forward-looking statements which are subject to significant risks and uncertainties. Actual results may differ materially from those contained in any forward-looking statements.

本資料係依據國際會計報導準則 IFRS 編制



2023年第三季營運成果

單位:百萬新台幣	2023年第三季		2023年第二季		季成長	2022年第三季		年成長
	金額	%	金額	%	%	金額	%	%
營業收入	39,957	100.0	37,293	100.0	7	46,174	100.0	-13*
銷貨成本	30,526	76.4	28,615	76.7	7	37,172	80.5	-18
營業毛利	9,432	23.6	8,678	23.3	9	9,003	19.5	5
營業費用	4,812	12.0	4,353	11.7	11	4,608	10.0	4
營業淨利	4,620	11.6	4,325	11.6	7	4,394	9.5	5
其他收入/支出	1,124	2.8	970	2.6	16	954	2.1	18
稅前利益	5,744	14.4	5,295	14.2	8	5,348	11.6	7
所得稅費用	1,178	2.9	1,085	2.9	8	1,096	2.4	7
淨利歸屬於非控制權益	9	0.0	9	0.0	-4	12	0.0	-25
稅後純益	4,558	11.4	4,200	11.3	9	4,240	9.2	7
稅後每股盈餘	1.99		1.84			1.86		

* 註：如不計入4Q22已處份的IMG，3Q23營收年減9%

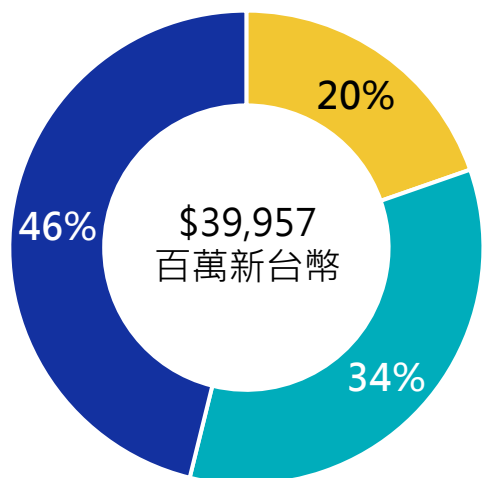
2023年前三季營運成果

單位:百萬新台幣	2023 前三季		2022 前三季		年成長
	金額	%	金額	%	%
營業收入	111,424	100.0	130,362	100.0	-15*
銷貨成本	86,893	78.0	105,515	80.9	-18
營業毛利	24,532	22.0	24,847	19.1	-1
營業費用	13,433	12.1	13,101	10.0	3
營業淨利	11,099	10.0	11,745	9.0	-6
其他收入/支出	2,915	2.6	1,253	1.0	133
稅前利益	14,014	12.6	12,998	10.0	8
所得稅費用	2,873	2.6	2,665	2.0	8
淨利歸屬於非控制權益	30	0.0	30	0.0	0
稅後純益	11,111	10.0	10,304	7.9	8
稅後每股盈餘	4.86		4.51		

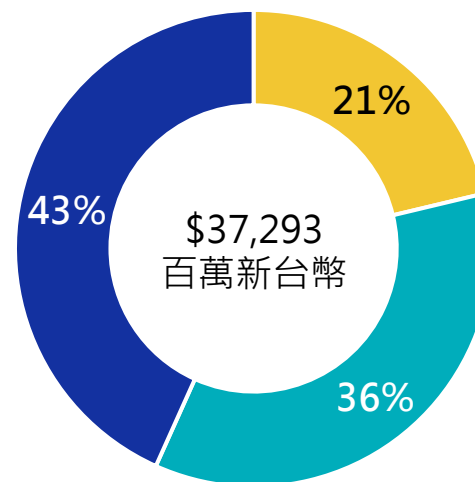
* 註：如不計入4Q22已處份的IMG，9M23營收年減9%

2023年第三季三大部門營收與獲利表現

3Q23營收佔比



2Q23營收佔比



- 光電部門 (含車電)
- 雲端及物聯網部門
- 資訊及消費性電子部門

NT\$Mln	營收			高端產品毛利率	營業淨利		
	金額	季成長	佔比		3Q23金額	2Q23金額	季成長
雲端及物聯網部門	13,657	3%	34%	28%+	2,028	1,619	25%
資訊及消費性電子部門	18,442	14%	46%	20%+	3,257	2,746	19%
光電部門 (含車電)	7,858	-1%	20%	30%+	639	756	-15%

簡明資產負債表

單位:百萬新台幣	2023年第三季		2023年第二季		2022年第三季	
	金額	%	金額	%	金額	%
現金及約當現金	94,834	47%	83,711	45%	70,507	35%
應收帳款	36,663	18%	32,929	18%	44,519	22%
存貨	26,015	13%	23,303	12%	31,449	15%
流動資產	167,111	83%	153,330	82%	167,656	83%
短期負債	31,999	16%	30,179	16%	33,900	17%
應付帳款	43,215	22%	36,592	20%	48,096	24%
流動負債	109,929	55%	99,452	53%	116,985	58%
長期借款	3,000	1%	3,000	2%	3,000	1%
股東權益	84,510	42%	81,685	44%	79,513	39%
主要指標						
速動比率(倍數)	1.3		1.3		1.2	
淨現金(百萬新台幣)	59,835		50,533		33,607	
每股淨值	36		35		34	

2023年第三季&前三季營運總覽

2023年第三季

- 第三季營收近NT\$400億元，毛利率受惠於高端產品比重提高，透過集中化生產、營運效率提升以及供應鏈優化，毛利率年增4.1個百分點至23.6%；營業利益率年增2.1個百分點至11.6%。
- 第三季營業費用中研發投資佔營收5.1%，年增近一成，持續聚焦雲端、光電、5G及新事業等投入。
- 第三季稅後淨利NT\$46億元，每股盈餘NT\$1.99元，年增7%。
- 受惠AI伺服器電源及雲端運算產品規格提升，雲端電源營收年成長近兩成。
- 資訊客戶推出新品，帶動資訊及消費性部門高端產品營收及獲利成長。
- 光電半導體中汽車照明及不可見光於感測應用上有新進展，然整體表現仍受消費性需求不佳影響。

2023年前三季

- 前三季營收NT\$1,114億元；毛利率22%，營業利益率10%，分別年增2.9及1個百分點；每股盈餘NT\$4.86元，年增8%。

營運展望及成長策略



營運展望及成長策略

- 光寶第三季整體營收近400億。由於營運體質改善、產品策略調整，第三季毛利率23.6%、營業利益率11.6%，均高於在20%與10%的目標之上。
- 美國子公司Pii 正式推出Level 3 DC 快速充電產品，提供30kW至180kW的高速充電解決方案，可廣泛應用在商用及公共EV基礎設施、車隊、服務運營商等領域。
- 雲端運算電源方面，新一代5.5 KW電源產品已開始出貨。2023 OCP Global Summit同步展出最新OrV3規格電源管理系統與以COOLITE為品牌的液冷解決方案。
- 以上產品解決方案都是結合光寶最具優勢的核心技術，在IOE (Internet of Energy) 的十年策略下，逐步朝著節能，儲能，控能以及轉能的方向，達成光寶ESG的Net Zero 555策略目標。
- 美國達拉斯廠房進度目前順利進行，預計第四季開始試產，明年開始量產貢獻營收。全球產能有序擴充，越南廠將成為海外重要的營運中心之一。
- 展望第四季，雲端電源解決業務持續成長，資訊及消費性電子的中高階產品出貨穩定回升，奠定第四季整體營收及獲利維持穩定的基礎。

光電節能 環境永續 Empowering A Green Future

<https://www.liteon.com/en-us>
liteontech.ir@liteon.com



LITEON[®]
光寶科技

董事會決議：通過發行國內第一次無擔保轉換公司債

董事會通過發行國內無擔保轉換公司債

- 發行目的：充實中長期營運資金及優化財務結構。
- 發行總額：總面額上限為NT\$100億元。
- 發行期間：5年。
- 發行利率：0%。
- 發行條件與內容：經呈報證券主管機關核准後，將依相關法令辦理與公告。

光電節能 環境永續 Empowering A Green Future

<https://www.liteon.com/en-us>
liteontech.ir@liteon.com



LITEON[®]

光寶科技