

LITEON[®]

2022 第二季法人說明會 光寶科技股份有限公司

2022/07/19



Safe Harbor Notice

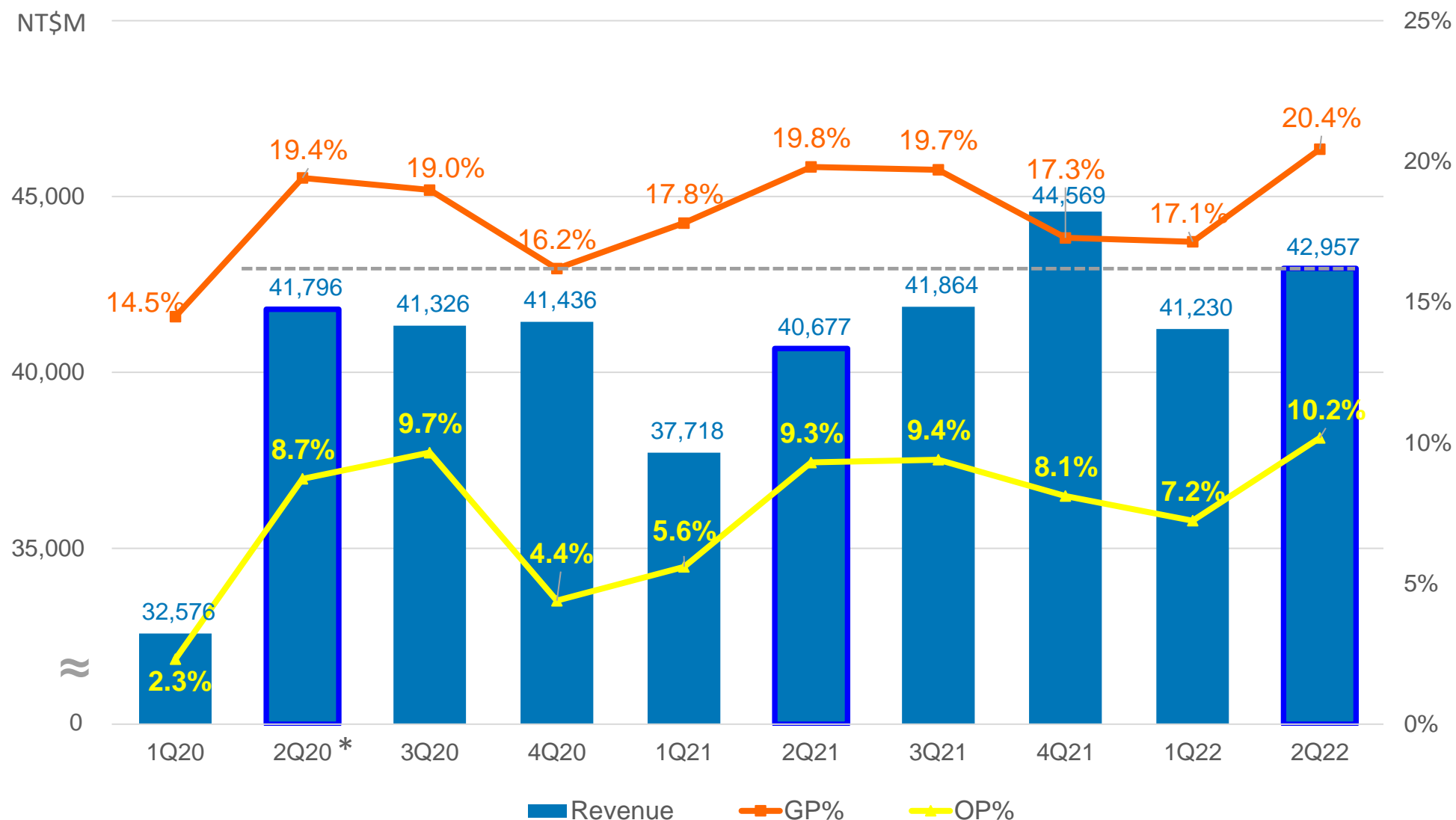
LITEON Technology's statement of its current expectations are forward-looking statements which are subject to significant risks and uncertainties. Actual results may differ materially from those contained in any forward-looking statements.

本資料係依據國際會計報導準則 IFRS 編制

2022年第二季營運成果

單位:百萬新台幣	2022年第二季		2022年第一季		季成長	2021年第二季		年成長
	金額	%	金額	%	%	金額	%	%
營業收入	42,957	100.0	41,230	100.0	4	40,677	100.0	6
銷貨成本	34,180	79.6	34,163	82.9	0	32,684	80.3	5
營業毛利	8,777	20.4	7,067	17.1	24	7,994	19.7	10
營業費用	4,407	10.3	4,086	9.9	8	4,193	10.3	5
營業淨利	4,370	10.2	2,981	7.2	47	3,801	9.3	15
其他收入/支出	623	1.5	-324	-0.8	-	1,314	3.2	-53
稅前利益	4,993	11.6	2,657	6.4	88	5,115	12.6	-2
所得稅費用	1,024	2.4	545	1.3	88	1,067	2.6	-4
淨利歸屬於非控制權益	10	0.0	8	0.0	13	14	0.0	-32
稅後純益	3,960	9.2	2,104	5.1	88	4,034	9.9	-2
稅後每股盈餘	1.74		0.92			1.74		

毛利率及營業淨利率持續提升 2022年第二季同創歷史新高



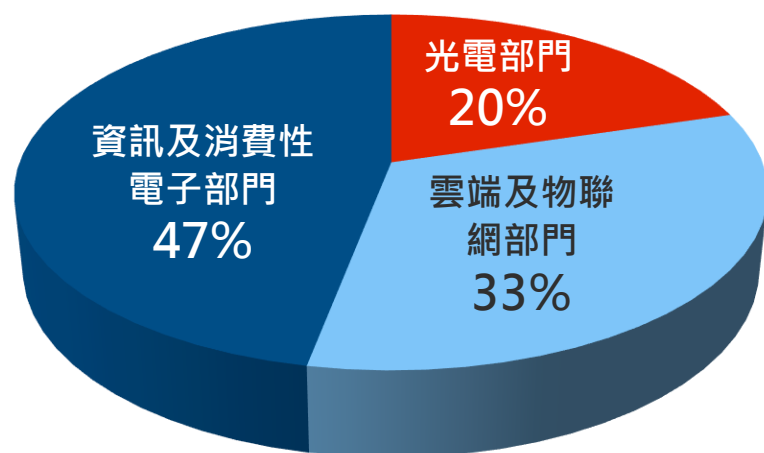
© LITE-ON Techno *固態硬碟(SSD)事業已於2020年第二季完成移轉交割

2022年上半年營運成果

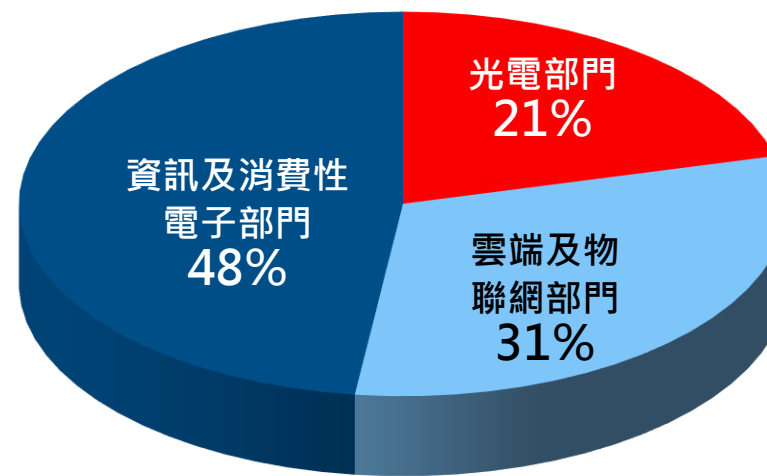
單位:百萬新台幣	2022 上半年		2021 上半年		年成長
	金額	%	金額	%	%
營業收入	84,187	100.0	78,395	100.0	7
銷貨成本	68,343	81.2	63,684	81.2	7
營業毛利	15,844	18.8	14,711	18.8	8
營業費用	8,493	10.1	8,804	11.2	-4
營業淨利	7,351	8.7	5,908	7.5	24
其他收入/支出	299	0.4	4,695	6.0	-94
稅前利益	7,650	9.1	10,602	13.5	-28
所得稅費用	1,568	1.9	2,279	2.9	-31
淨利歸屬於非控制權益	18	0.0	26	0.0	-30
稅後純益	6,064	7.2	8,298	10.6	-27
稅後每股盈餘	2.66		3.57		

光電及雲端物聯網兩部門 營收佔比逐季提升至53%

2022年第二季 三大部門營收占比



2021年第二季 三大部門營收占比



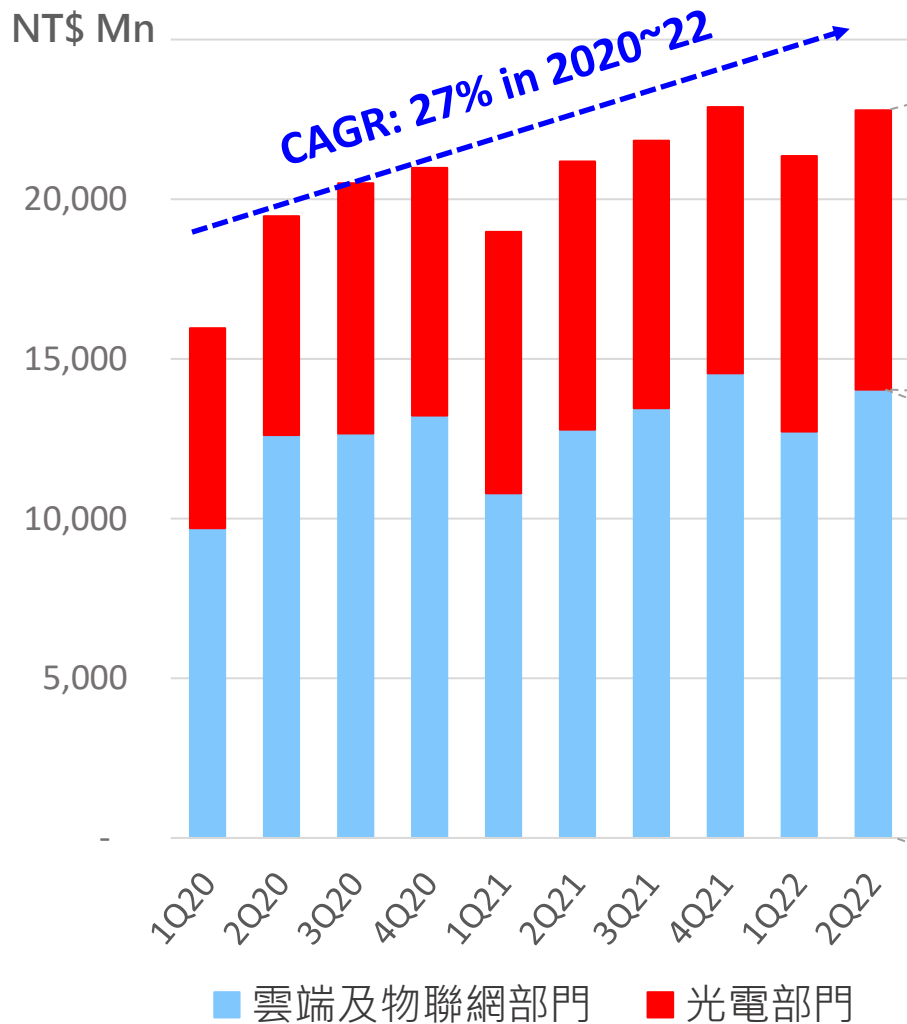
光電部門	光電元件、汽車電子產品與戶外照明方案
雲端及物聯網部門	應用於資料中心、伺服器、網通設備、AI、物聯網、智慧裝置與智慧影像方案之產品
資訊及消費性電子部門	應用於筆電、平板電腦、桌上型電腦、遊戲機、消費性電子與多功能事務機之產品

2022年第二季各營運部門營收與獲利優質成長

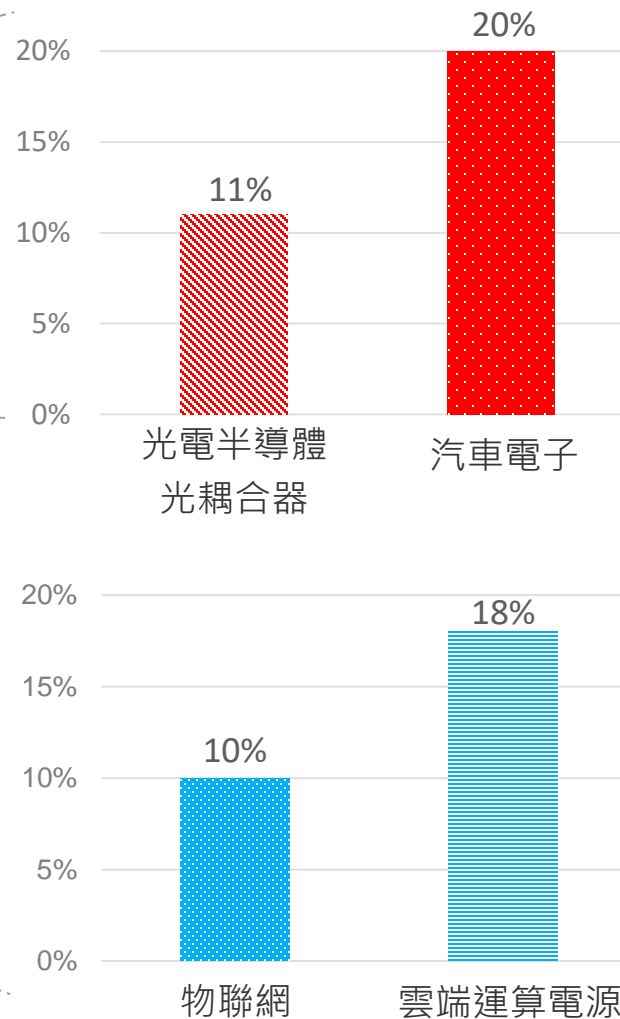
NT\$MIn	營收			毛利率	營業淨利	
	金額	年成長	%		金額	年成長
光電部門	8,741	4%	20%	22%~32%	1,149	4%
雲端及物聯網部門	14,042	10%	33%	15%~26%	1,310	60%
資訊及 消費性電子部門	20,174	4%	47%	13%~18%	2,639	15%

2022年第二季各核心應用成長

營收規模逐季成長



各核心應用年成長(YoY)幅度



簡明資產負債表

單位:百萬新台幣	2022年第二季		2022年第一季		2021年第二季	
	金額	%	金額	%	金額	%
現金及約當現金	70,468	36%	68,517	37%	65,612	37%
應收帳款	41,528	21%	38,099	20%	36,448	21%
存貨	30,738	16%	31,307	17%	28,646	16%
流動資產	157,965	82%	150,602	81%	138,492	79%
短期負債	38,386	20%	27,304	15%	16,643	10%
應付帳款	42,340	22%	44,646	24%	42,477	24%
流動負債	114,092	59%	110,997	60%	98,641	56%
股東權益	76,151	39%	72,199	39%	74,291	42%
主要指標						
速動比率(倍數)	1.12		1.07		1.11	
淨現金(百萬新台幣)	32,082		41,213		48,969	

2022年上半年總結與第三季展望

• 2022年第二季總結

- 雖受疫情對全球供應鏈及物流影響，第二季營收NT\$430億元，季增4%，為三年來同期新高
- GPM: 20.4%，季增3.3 pts；OPM: 10.2%，季增2.9 pts，皆為歷史新高，單季達成GPM: 20% / OPM: 10% 的長期獲利目標；EPS為NT\$1.74
- 獲利能力提升主要來自產品組合優化、全球產能與採購之彈性調度，及營運韌性與效率提升
- 光電及雲端物聯網部門，營收占比達53%，較前季持續提高

• 2022年上半年總結

- 上半年營收NT\$ 842億元，年增7%，亦為三年來同期新高
- GPM: 18.8%、OPM: 8.7%，年增1.2 pts，營業淨利創同期新高；EPS達NT\$2.66
- 營業毛利年增8%，營業淨利年增24%，實現獲利優質成長

• 2022年第三季展望

- 在全球供應鏈及物流逐步趨穩之前提，預期核心事業成長帶動下，營收與獲利持續提升
- 成長主軸來自雲端運算、汽車電子、應用於綠能與工控之光電半導體紅外線產品
- 資訊及消費性電子部門在產品組合優化、供應鏈管理及強化客戶合作下，持續成長

2021光寶永續報告書

連續十四年盡責揭露，積極回應國際趨勢與投資人期許

全面強化 氣候財務風險評估

TCFD

- 強化氣候風險財務揭露(Task Force on Climate-related Financial Disclosures)
- 明確鑑別八項氣候機會與十項氣候風險
- 系統性提升營運韌性，預先佈署氣候因應能力

質量化並行 深化永續資訊揭露

SASB

- 依循永續會計準則 (Sustainability Accounting Standards Board)，進行完整企業揭露
- 含括產品安全、員工多元性與包容性產品生命週期、供應鏈管理、材料採購等多樣面向，提升資訊透明度，強化雙向溝通效益。





Empowering A Green Future

光電節能 環境永續

<https://www.liteon.com/en-us>
liteontech.ir@liteon.com