



2021 第三季法人說明會

光寶科技股份有限公司

2021/10/18



SAFE HARBOR NOTICE

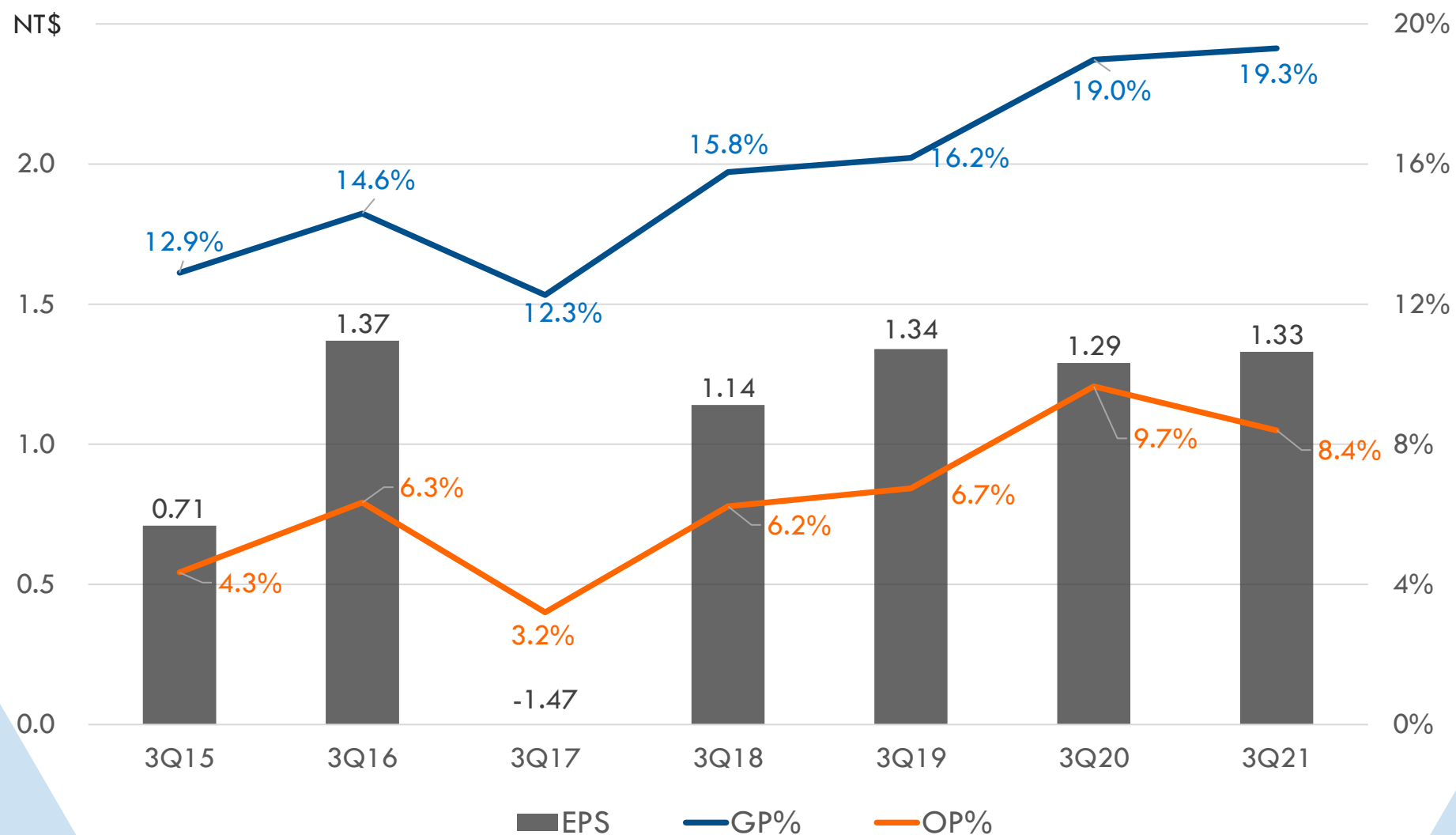
- ◆ LITEON Technology' s statement of its current expectations are forward-looking statements which are subject to significant risks and uncertainties. Actual results may differ materially from those contained in any forward-looking statements.
- ◆ 本資料係依據國際會計報導準則 IFRS 編制

2021年第三季營運成果

單位:百萬新台幣	2021年第三季		2021年第二季		季成長 %	2020年第三季		年成長 %
	金額	%	金額	%		金額	%	
營業收入	41,864	100.0	40,677	100.0	3	41,326	100.0	1
銷貨成本	33,780	80.7	32,684	80.3	3	33,482	81.0	1
營業毛利	8,084	19.3	7,994	19.7	1	7,844	19.0	3
營業費用*	4,562	10.9	4,193	10.3	9	3,856	9.3	18
營業淨利	3,522	8.4	3,801	9.3	-7	3,987	9.6	-12
其他收入/支出	351	0.8	1,314	3.2	-73	-75	-0.2	-
稅前利益	3,872	9.2	5,115	12.6	-24	3,913	9.5	-1
所得稅費用	782	1.9	1,067	2.6	-27	900	2.2	-13
淨利歸屬於非控制權益	10	0.0	14	0.0	-25	22	0.1	-52
稅後純益	3,080	7.4	4,034	9.9	-24	2,991	7.2	3
稅後每股盈餘	1.33		1.74			1.29		
加權平均流通在外股數 (百萬股)	2,313		2,324			2,324		

*2021年第三季因路燈標案之應收款項逾期，營業費用中提列NT\$3.96億元的預期信用減損損失，依照本公司信用等級評估及會計原則提列，並同時啟動債權保全程序。不含此筆損失，第三季營業費用率為10%，營業淨利率為9.2%，每股淨利為NT\$1.45。

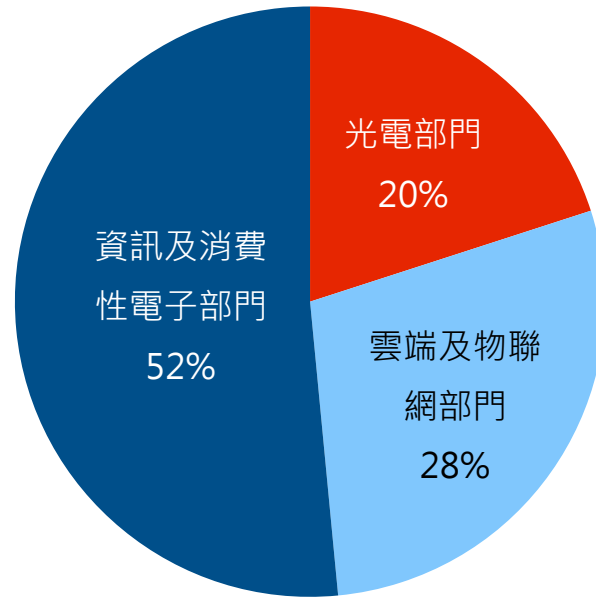
3Q21毛利率創同期新高



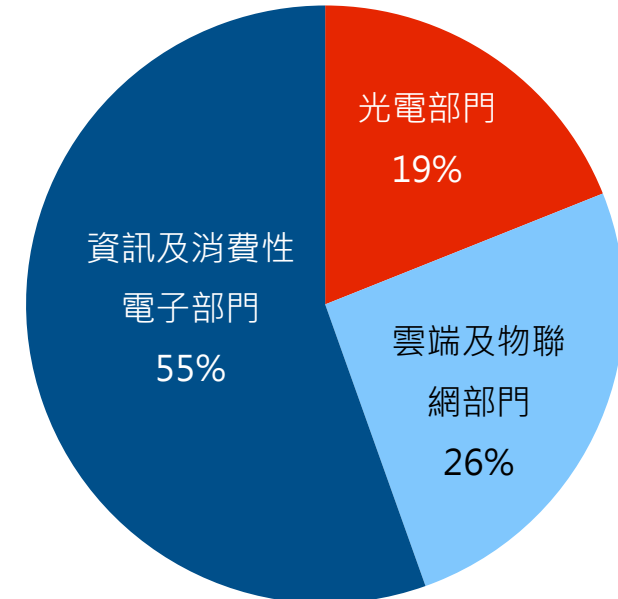
*2021年第三季營業費用因應收款項逾期，提列NT\$3.96億元的預期信用減損損失。不含此筆損失，第三季營業淨利率為9.2%，每股淨利為NT\$1.45，均創同期新高。

第三季營運部門別營收貢獻

2021年 第三季



2020年 第三季



光電部門	光電元件、戶外照明方案與汽車電子產品
雲端及物聯網部門	應用於資料中心、伺服器、网通設備、AI、物聯網、智慧裝置與智慧影像 方案之產品
資訊及消費性電子部門	應用於筆電、平板電腦、桌上型電腦、遊戲機、消費性電子與多功能事務 機之產品

3Q21各營運部門營收與獲利穩健發展

NT\$MIn	營收	年成長	營收%	毛利率	營業淨利	年成長
光電部門	8,379	7%	20%	22%~32%	634	-43%*
雲端及物聯網部門	11,918	13%	28%	15%~25%	963	24%
資訊及 消費性電子部門	21,566	-6%	52%	12%~18%	2,358	-5%

*光電部門2021年第三季營業費用因應收款項逾期，提列NT\$3.96億元預期信用減損損失，致該部門營業淨利同比減少。

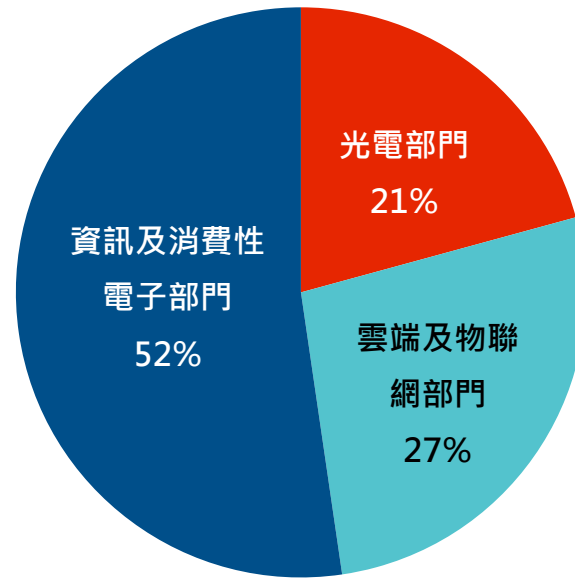
2021年前三季營運成果

單位:百萬新台幣	2021前三季		2020前三季		年成長
	金額	%	金額	%	%
營業收入	120,259	100.0	115,698	100.0	4
銷貨成本	97,464	81.0	95,023	82.1	3
營業毛利	22,795	19.0	20,674	17.9	10
營業費用*	13,366	11.1	12,288	10.6	9
營業淨利	9,429	7.8	8,386	7.2	12
其他收入/支出	5,046	4.2	1,720	1.5	193
稅前利益	14,475	12.0	10,106	8.7	43
所得稅費用	3,061	2.5	2,324	2.0	32
淨利歸屬於非控制權益	36	0.0	-226	-0.2	-
稅後純益	11,377	9.5	8,008	6.9	42
稅後每股盈餘	4.90		3.45		
加權平均流通在外股數 (百萬股)	2,320		2,324		

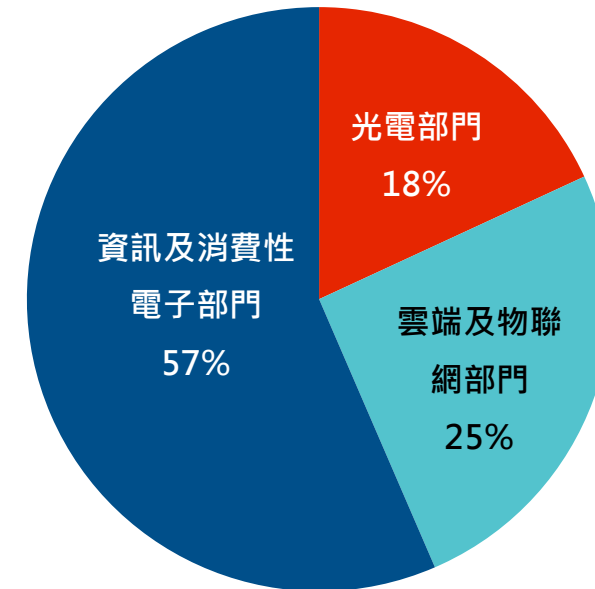
*2021年第三季營業費用因應收款項逾期，提列NT\$3.96億元預期信用減損損失。不含此筆損失，2021年前三季營業費用率為10.8%，營業淨利率為8.1%，每股淨利為NT\$5.02。

前三季營運部門別營收貢獻

2021年 前三季



2020年 前三季



光電部門	光電元件、戶外照明方案與汽車電子產品
雲端及物聯網部門	應用於資料中心、伺服器、网通設備、AI、物聯網、智慧裝置與智慧影像 方案之產品
資訊及消費性電子部門	應用於筆電、平板電腦、桌上型電腦、遊戲機、消費性電子與多功能事務 機之產品

* 固態硬碟(SSD)事業已於2020年第二季完成交割；閱暉實業自2021年第一季起，不再納入光寶科技合併報表中，之前營收及營業淨利包含於資訊及消費性電子部門內。

2021前三季各營運部門營收與獲利穩健發展

NT\$MIn	營收	年成長	營收%	毛利率	營業淨利	年成長
光電部門	24,961	19%	21%	22%~32%	2,772	5%*
雲端及物聯網部門	32,389	10%	27%	15%~25%	2,107	19%
資訊及 消費性電子部門	62,909	-4%	52%	12%~18%	5,841	-13%**

*光電部門2021年第三季營業費用因應收款項逾期，提列NT\$3.96億元預期信用減損損失；不含此筆損失，2021年前三季光電部門營業淨利為NT\$31.7億元，年成長20%。

**固態硬碟(SSD)事業已於2020年第二季完成交割；閎暉實業自2021年起，不再納入光寶科技合併報表中，之前營收及營業淨利包含於資訊及消費性電子部門內。不含此二單位，該部門2021年前三季營收年增4%。

穩健的資產負債表

單位: 百萬新台幣	2021年第三季		2021年第二季		2020年第三季	
	金額	%	金額	%	金額	%
現金及約當現金	69,459	38%	65,612	37%	68,629	39%
應收帳款	38,737	21%	36,448	21%	36,029	20%
存貨	30,791	17%	28,646	16%	24,447	14%
流動資產	144,513	80%	138,492	79%	140,747	80%
總資產	181,365	100%	175,149	100%	176,675	100%
短期負債	31,349	17%	16,643	10%	26,438	15%
應付帳款	44,976	25%	42,477	24%	42,458	24%
流動負債	108,779	60%	98,641	56%	100,351	57%
股東權益	70,098	39%	74,291	42%	73,789	42%
主要指標						
流動比率(倍數)	1.33		1.40		1.40	
速動比率(倍數)	1.05		1.12		1.16	
淨現金(百萬新台幣)	38,110		48,969		42,191	

最新ESG永續成果



2020永續報告書

光寶科技實現海廢循環經濟
摘金2021 TSAA「台灣永續行動獎」



- 原創特色淨灘，攜手利害關係人 倡議海洋保育
- DESIGN FOR SDG計劃，培育海洋永續創新人才
- 回收海廢改質再生 建構海洋永續循環經濟

Member of
**Dow Jones
Sustainability Indices**

Powered by the S&P Global CSA



FTSE4Good
TIP Taiwan ESG Index



Sustainability Award
Bronze Class 2021

S&P Global



2021 MSCI ESG Leaders
Indexes Constituent



光電節能 環境永續

LITEON[®]

光寶科技

<https://www.liteon.com/zh-tw>
liteontech.ir@liteon.com