



2021 第二季法人說明會
光寶科技股份有限公司

2021/07/29



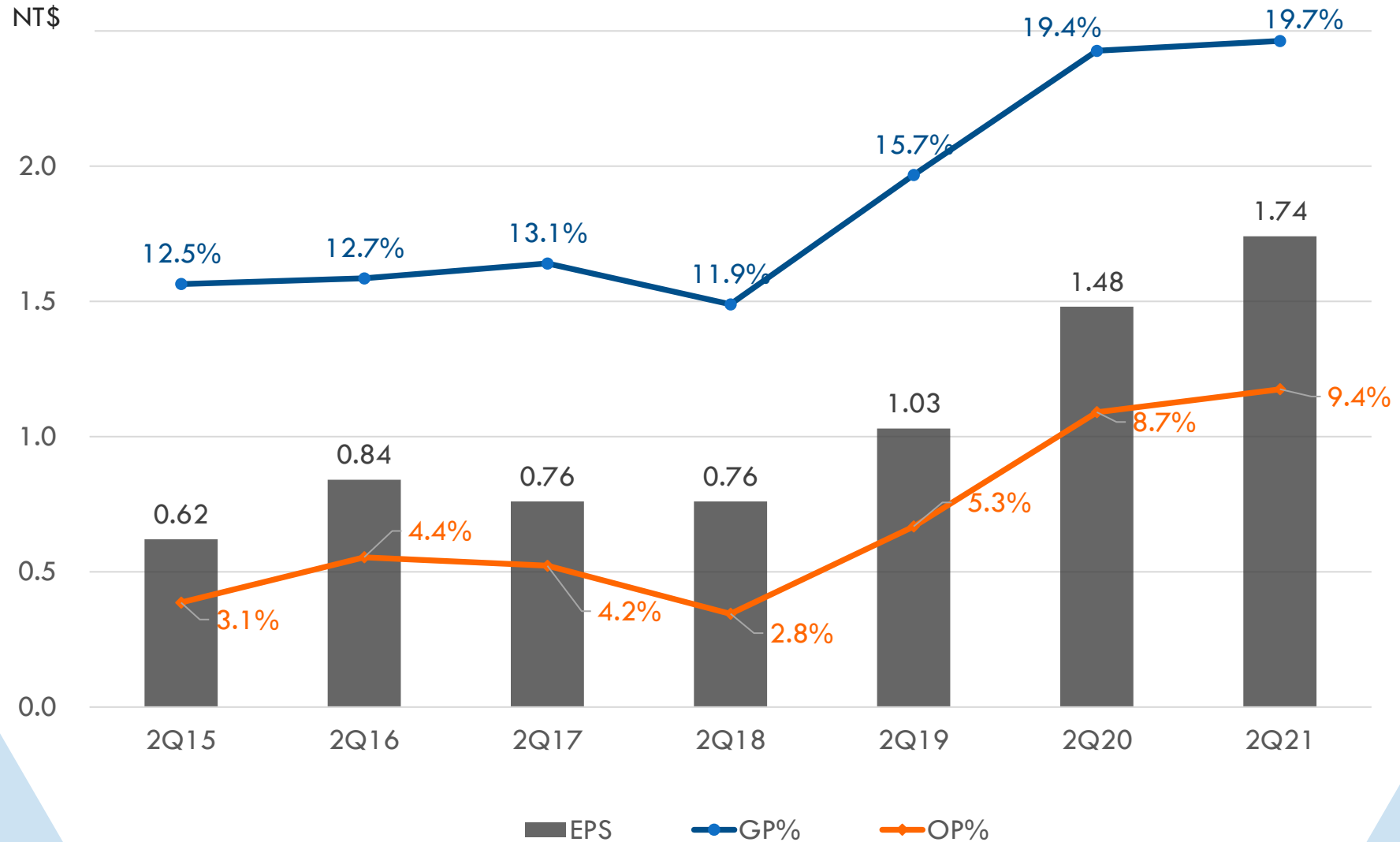
SAFE HARBOR NOTICE

- ◆ LITEON Technology' s statement of its current expectations are forward-looking statements which are subject to significant risks and uncertainties. Actual results may differ materially from those contained in any forward-looking statements.
- ◆ 本資料係依據國際會計報導準則 IFRS 編制
- ◆ 業經會計師查核簽證

2021年第二季營運成果

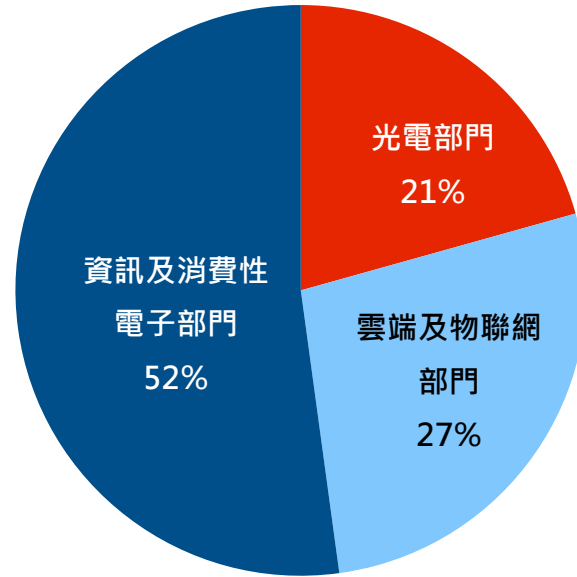
單位:百萬新台幣	2021年第二季		2021年第一季		季成長 %	2020年第二季		年成長 %
	金額	%	金額	%		金額	%	
營業收入	40,677	100.0	37,718	100.0	8	41,796	100.0	-3
銷貨成本	32,684	80.3	31,000	82.2	5	33,682	80.6	-3
營業毛利	7,994	19.7	6,718	17.8	19	8,114	19.4	-1
營業費用	4,193	10.3	4,611	12.2	-9	4,467	10.7	-6
營業淨利	3,801	9.4	2,107	5.6	80	3,646	8.7	4
其他收入/支出	1,314	3.2	3,381	9.0	-61	834	2.0	57
稅前利益	5,115	12.6	5,487	14.5	-7	4,481	10.7	14
所得稅費用	1,067	2.6	1,212	3.2	-12	1,030	2.5	4
淨利歸屬於非控制權益	14	0.0	12	0.0	19	6	0.0	145
稅後純益	4,034	9.9	4,263	11.3	-5	3,445	8.2	17
稅後每股盈餘	1.74		1.83			1.48		
加權平均流通在外股數 (百萬股)	2,324		2,324			2,324		

2Q21毛利率、營業利益率及每股盈餘創同期新高

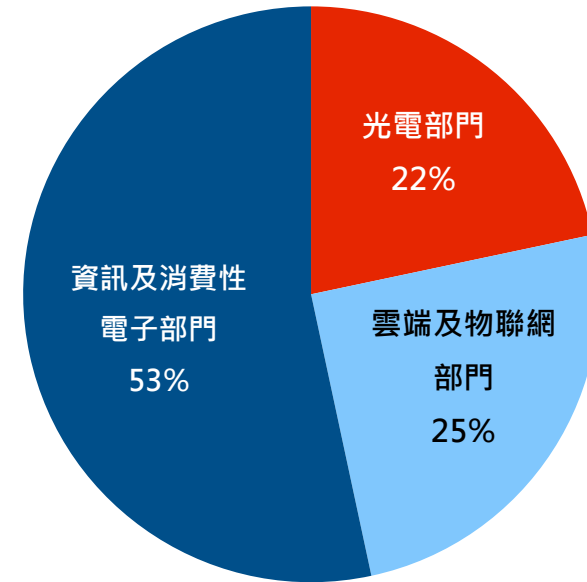


第二季營運部門別營收貢獻

2021年 第二季



2021年 第一季



光電部門	光電元件、戶外照明方案與汽車電子產品
雲端及物聯網部門	應用於資料中心、伺服器、网通設備、AI、物聯網、智慧裝置與智慧影像 方案之產品
資訊及消費性電子部門	應用於筆電、平板電腦、桌上型電腦、遊戲機、消費性電子與多功能事務 機之產品

2Q21各營運部門營收與獲利持續提升

NT\$MIn	營收	季成長	營收%	毛利率	營業淨利	季成長
光電部門	8,404	3%	21%	22%~32%	1,103	7%
雲端及物聯網部門	11,058	17%	27%	15%~25%	775	110%
資訊及 消費性電子部門	21,215	5%	52%	12%~18%	2,344	106%

2021年上半年營運成果

單位:百萬新台幣	2021上半年		2020上半年		年成長
	金額	%	金額	%	%
營業收入	78,395	100.0	74,372	100.0	5
銷貨成本	63,684	81.2	61,541	82.7	3
營業毛利	14,711	18.8	12,831	17.3	15
營業費用	8,804	11.2	8,432	11.3	4
營業淨利	5,908	7.6	4,399	6.0	34
其他收入/支出	4,695	6.0	1,795	2.4	162
稅前利益	10,602	13.5	6,193	8.3	71
所得稅費用	2,279	2.9	1,424	1.9	60
淨利歸屬於非控制權益	26	0.0	-248	-0.3	-
稅後純益	8,298	10.6	5,017	6.7	65
稅後每股盈餘	3.57		2.16		
加權平均流通在外股數 (百萬股)	2,324		2,324		

穩健的資產負債表

單位: 百萬新台幣	2021年第二季		2021年第一季		2020年第二季	
	金額	%	金額	%	金額	%
現金及約當現金	65,612	37%	71,300	41%	66,381	37%
應收帳款	36,448	21%	33,362	19%	34,448	19%
存貨	28,646	16%	26,652	15%	23,360	13%
流動資產	138,492	79%	137,686	79%	139,831	78%
無形資產*	4,574	3%	4,594	3%	5,913	3%
短期負債	16,643	10%	18,412	11%	30,242	17%
應付帳款	42,477	24%	43,916	25%	36,859	21%
流動負債	98,641	56%	101,933	58%	105,855	59%
股東權益	74,291	42%	71,147	41%	70,601	39%
每股淨值(元)	32		31		30	
主要指標						
流動比率(倍數)	1.40		1.35		1.32	
速動比率(倍數)	1.11		1.10		1.10	
淨現金(百萬新台幣)	48,969		52,888		36,139	

* 2021/6/30無形資產NT\$ 45.7E比前一年度NT\$59E減少13E，光寶財報係依IFRS (國際財務報告準則) 採取穩健原則評估入帳。

董事會今日重要決議

- 實施庫藏股：為激勵員工及提升員工向心力，董事會決議自7月30日至9月29日，於集中交易市場預計買回股數40,000仟股，占實收股本1.7%，買回的庫藏股將轉讓予員工。此次預計每股買回區間價為NT\$41.23至89.55元，本次回購總金額上限為NT35.82億元。
- 第二季現金配息：2021年上半年分派每股NT\$2現金股利，達平穩股利政策。
- 今年股東會訂於8月26日以實體股東會方式召開

光寶ESG永續經營成果



2020年CSR報告書請參閱本公司官方網站：
<https://www.liteon.com/zh-tw/globalcitizenship/365>



光寶企業社會責任報告書

- ◆ 2020國際碳揭露計畫 (CDP) 供應鏈議合評價榮獲「A Leaderboard」
- ◆ 減碳目標已通過科學基礎目標倡議組織(SBTi)審查
- ◆ 溫室氣體排放總量密集度下降 21%
- ◆ 廢棄物排放減幅11%
- ◆ 再生能源使用量比例達17%
- ◆ 產品綠色設計

* 2020年成果與基準年相比。



- ◆ 符合責任商業聯盟行為準則, 包含勞工、健康與安全、環境及企業道德規範的標準
- ◆ 設置直屬董事會之「企業永續發展委員會」及「提名委員會」
- ◆ 嚴密的資訊安全與隱私權管理

Member of
Dow Jones Sustainability Indices
 Powered by the S&P Global CSA

Sustainability Award
 Bronze Class 2021
S&P Global

MSCI
 ESG RATINGS
A
 CCC B BB BBB A AA AAA


 FTSE4Good
 TIP Taiwan ESG Index


 TIP
 Taiwan Index Plus


 FTSE
 Russell


 CDP
 SUPPLIER
 ENGAGEMENT
 LEADER
 2020



光電節能 環境永續

LITEON[®]

光寶科技

<https://www.liteon.com/zh-tw>
liteontech.ir@liteon.com