



2021 第一季法人說明會
光寶科技股份有限公司

2021/04/29



SAFE HARBOR NOTICE

- ◆ LITEON Technology's statement of its current expectations are forward-looking statements which are subject to significant risks and uncertainties. Actual results may differ materially from those contained in any forward-looking statements.
- ◆ 本資料係依據國際會計報導準則 IFRS 編制
- ◆ 業經會計師查核簽證

法說會議程

- **2021年第一季財務報告**
王玉玲 投資人關係/公共關係資深處長
- **營運成果及未來展望**
邱森彬 光寶科技總經理
- **問與答**
邱森彬 光寶科技總經理



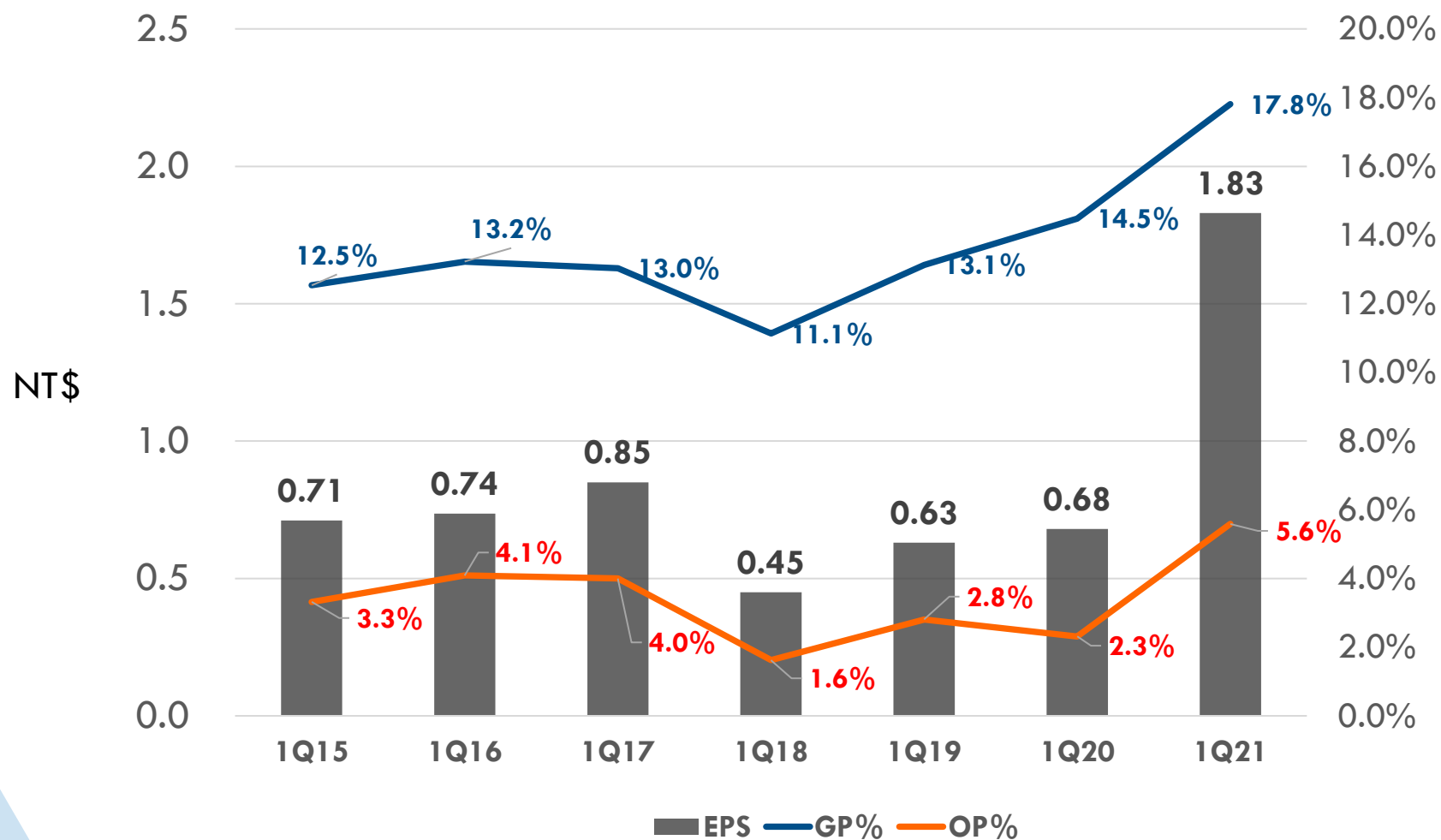
2021年第一季營運成果

單位: 百萬新台幣	2021年第一季		2020年第四季		季成長	2020年第一季		年成長
	金額	%	金額	%	%	金額	%	%
營業收入	37,718	100.0	41,436	100.0	-9	32,576	100.0	16
銷貨成本	31,000	82.2	34,726	83.8	-11	27,859	85.5	11
營業毛利	6,718	17.8	6,709	16.2	0	4,717	14.5	42
營業費用	4,611 *	12.2	4,889	11.8	-6	3,965	12.2	16
營業淨利	2,107	5.6	1,820	4.4	16	752	2.3	180
其他收入/支出	3,381 *	9.0	676	1.6	400	960	2.9	252
稅前利益	5,487	14.5	2,496	6.0	120	1,713	5.3	220
所得稅費用	1,212	3.2	449	1.1	170	394	1.2	208
淨利歸屬於非控制權益	12	0.0	40	0.1	-70	-254	-0.8	-105
稅後純益	4,263	11.3	2,008	4.8	112	1,572	4.8	171
稅後每股盈餘	1.83		0.86			0.68		
加權平均流通在外股數 (百萬股)	2,324		2,324			2,324		

* 營業費用中提列NT\$5.8億元壞帳準備損失，主因107年出售MM股權之逾期其他應收帳款，依照公司的信用等級評估及會計原則已全數提列完畢，同時啟動債權保全的程序。

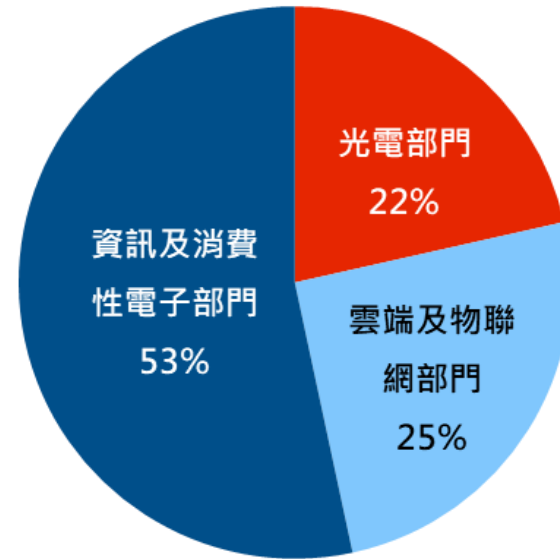
* 營業外其他收入包含認列持有VIZIO按公允市價評價利益NT\$25億元。

1Q21毛利率、營業淨利率及每股盈餘創同期新高

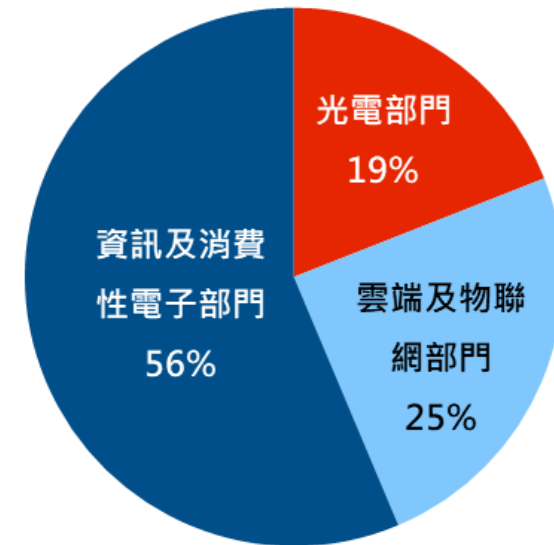


第一季營運部門別營收貢獻

2021年 第一季



2020年 第一季



光電部門	光電元件、戶外照明方案與汽車電子產品
雲端及物聯網部門	應用於資料中心、伺服器、网通設備、AI、物聯網、智慧裝置與智慧影像方案之產品
資訊及消費性電子部門	應用於筆電、平板電腦、桌上型電腦、遊戲機、消費性電子與多功能事務機之產品

註: 固態硬碟(SSD)事業已於2020年第三季完成交割; 閱暉實業自2021年第一季起, 不再納入光寶科技合併報表中, 之前營收及營業淨利包含於資訊及消費性電子部門內。

1Q21各營運部門營收與獲利持續提升

NT\$Mln	營收	年 成長	營收%	毛利率	營業 淨利	年 成長
光電部門	8,102	31%	22%	20%~30%	1,058	85%
雲端及物聯網部門	9,488	18%	25%	12%~22%	349	135%
資訊及 消費性電子部門	20,127	10%	53%	10%~16%	1,137	98%

註: 固態硬碟(SSD)事業已於2020年第三季完成交割; 閱暉實業自2021年第一季起, 不再納入光寶科技合併報表中, 之前營收及營業淨利包含於資訊及消費性電子部門內。

穩健的資產負債表

單位:百萬新台幣	2021年第一季		2020年第四季		2020年第一季	
	金額	%	金額	%	金額	%
現金及約當現金	71,300	41%	71,508	41%	72,491	41%
應收帳款	33,362	19%	35,990	20%	27,622	16%
存貨	26,652	15%	24,669	14%	21,269	12%
流動資產	137,686	79%	140,584	80%	135,928	78%
無形資產*	4,594	3%	4,841	3%	5,923	3%
短期負債	18,412	11%	24,892	14%	31,946	18%
應付帳款	43,916	25%	42,622	24%	35,615	20%
流動負債	101,933	58%	99,599	57%	105,007	60%
長期負債	0	0%	0	0%	0	0%
股東權益	71,147	41%	74,142	42%	67,776	39%
每股淨值(元)	31		32		29	
主要指標						
流動比率(倍數)	1.35		1.41		1.29	
速動比率(倍數)	1.09		1.17		1.09	
淨現金(百萬新台幣)	52,888		46,616		40,545	

* 2021/3/31無形資產NT\$ 46E比前一年度59E減少13E，光寶財報係依IFRS (國際財務報告準則) 採取穩健原則評估入帳。

光寶ESG永續經營成果

- ◆ 2020國際碳揭露計畫 (CDP) 供應鏈議合評價榮獲「A Leaderboard」
- ◆ 減碳目標已通過科學基礎目標倡議組織(SBTi)審查
- ◆ 溫室氣體排放總量密集度下降 21%
- ◆ 廢棄物排放減幅11%
- ◆ 再生能源使用量比例達17%
- ◆ 產品綠色設計

* 2020年成果與基準年相比。

- ◆ 設置直屬董事會之「企業永續發展委員會」及「提名委員會」
- ◆ 嚴密的資訊安全與隱私權管理
- ◆ 公司治理評鑑上市公司前 5%



- ◆ 符合責任商業聯盟行為準則, 包含勞工、健康與安全、環境及企業道德規範的標準



2019年CSR報告書請參閱本公司官方網站：
<https://www.liteon.com/zh-tw/globalcitizenship/365>

Member of
Dow Jones Sustainability Indices
Powered by the S&P Global CSA

Sustainability Award
Bronze Class 2021
S&P Global

2020 MSCI ESG Leaders
Indexes Constituent


FTSE4Good
TIP Taiwan ESG Index


TIP
Taiwan Index Plus


FTSE
Russell


CDP
SUPPLIER
ENGAGEMENT
LEADER
2020



光電節能 環境永續

LITEON[®]

光寶科技

<https://www.liteon.com/zh-tw>
liteontech.ir@liteon.com