

2023年第一季法人說明會 光寶科技股份有限公司

2023/4/27

LITEON
——光寶科技

法說會議程

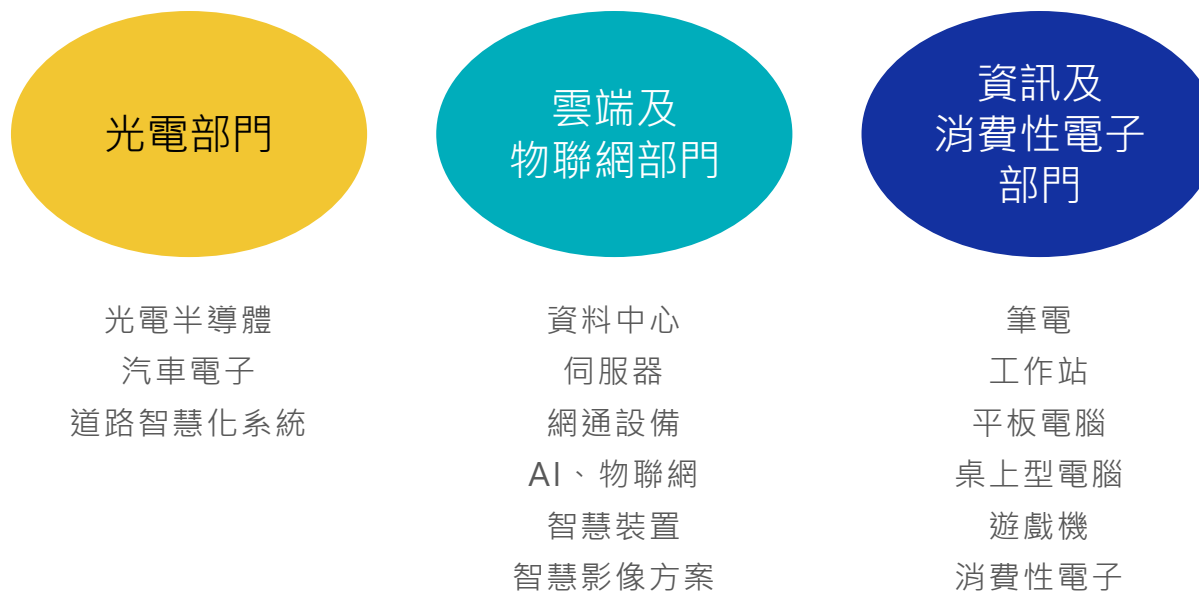
LITEON®

- **會議主持、2023年第一季財務報告**
王玉玲 投資人關係資深處長
- **營運展望及成長策略**
邱森彬 總經理
- **問與答**

Safe Harbor Notice

LITEON Technology's statement of its current expectations are forward-looking statements which are subject to significant risks and uncertainties. Actual results may differ materially from those contained in any forward-looking statements.

本資料係依據國際會計報導準則 IFRS 編制



2023年第一季營運成果

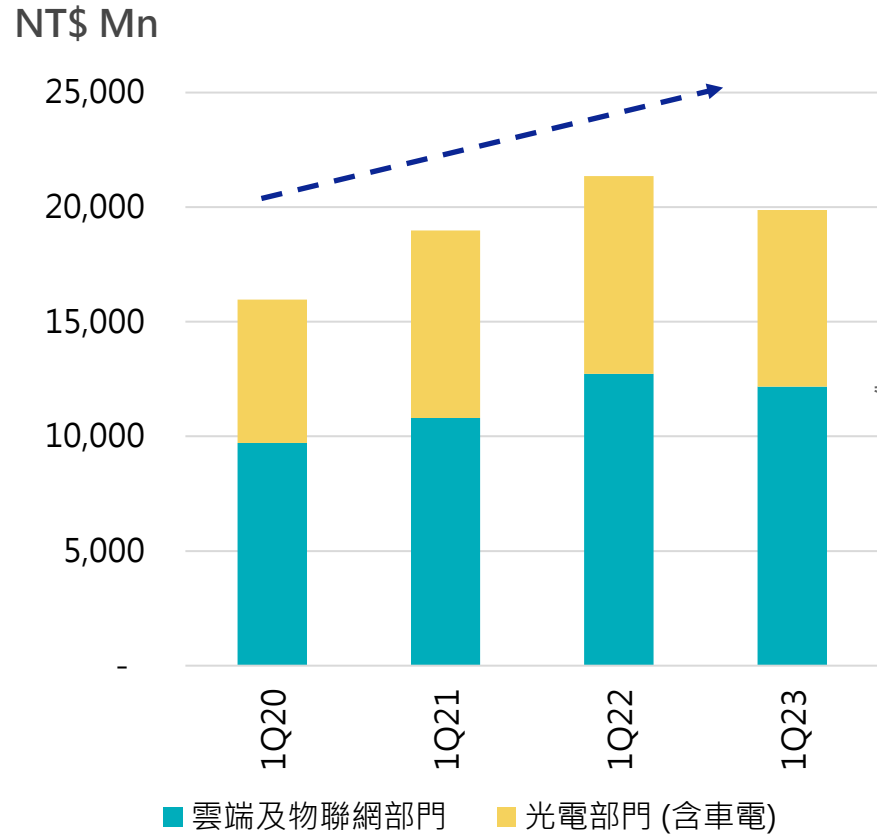
| 單位:百萬新台幣 | 2023年第一季 | | 2022年第四季 | | 季成長 | 2022年第一季 | | 年成長 |
|------------|----------|-------|----------|-------|------|----------|-------|------|
| | 金額 | % | 金額 | % | % | 金額 | % | % |
| 營業收入 | 34,174 | 100.0 | 43,095 | 100.0 | -21* | 41,230 | 100.0 | -17* |
| 銷貨成本 | 27,752 | 81.2 | 34,679 | 80.5 | -20 | 34,163 | 82.9 | -19 |
| 營業毛利 | 6,422 | 18.8 | 8,416 | 19.5 | -24 | 7,067 | 17.1 | -9 |
| 營業費用 | 4,268 | 12.5 | 5,088 | 11.8 | -16 | 4,086 | 9.9 | 4 |
| 營業淨利 | 2,154 | 6.3 | 3,327 | 7.7 | -35 | 2,981 | 7.2 | -28 |
| 其他收入/支出 | 821 | 2.4 | 1,520 | 3.5 | -46 | -324 | -0.8 | - |
| 稅前利益 | 2,975 | 8.7 | 4,848 | 11.2 | -39 | 2,657 | 6.4 | 12 |
| 所得稅費用 | 610 | 1.8 | 994 | 2.3 | -39 | 545 | 1.3 | 12 |
| 淨利歸屬於非控制權益 | 12 | 0.0 | 6 | 0.0 | 87 | 8 | 0.0 | 40 |
| 稅後純益 | 2,353 | 6.9 | 3,847 | 8.9 | -39 | 2,104 | 5.1 | 12 |
| 稅後每股盈餘 | 1.03 | | 1.68 | | | 0.92 | | |

* 註：如不計入4Q22已處份的IMG，1Q23營收季減15%、年減12%

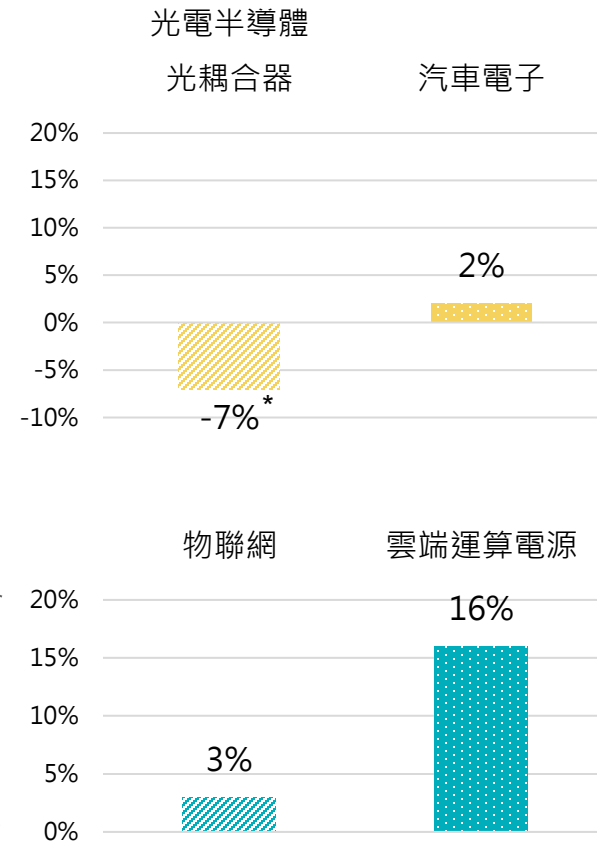
第一季核心事業近年營收表現

2020~2023 第一季核心事業營收表現

CAGR: ~12% in 1Q20~1Q23



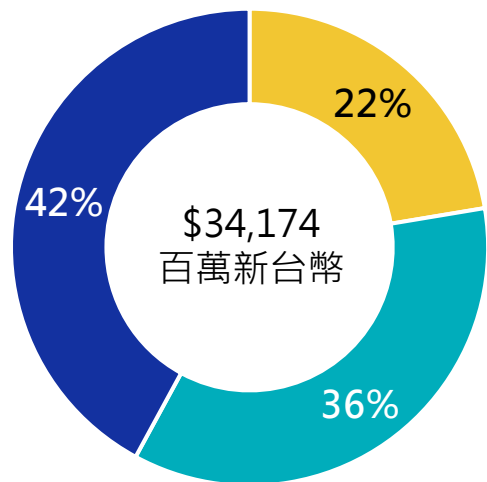
1Q23核心事業營收YoY



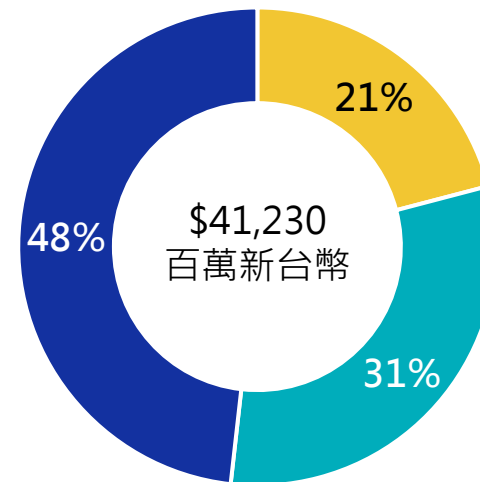
* 註：高階光耦合器持續成長，唯通用型光耦受產業需求下降影響

2023年第一季三大部門營收占比已朝4/3/3目標邁進

1Q23營收佔比



1Q22營收佔比



- 光電部門 (含車電)
- 雲端及物聯網部門
- 資訊及消費性電子部門

| NT\$Mln | 營收 | | | 高端產品毛利率 | 營業淨利 | |
|------------|--------|-------|-----|---------|--------|--------|
| | 金額 | 年成長 | 佔比 | | 1Q23金額 | 1Q22金額 |
| 光電部門 (含車電) | 7,645 | -11% | 22% | 30%+ | 482 | 1,087 |
| 雲端及物聯網部門 | 12,151 | -5% | 36% | 25%+ | 788 | 692 |
| 資訊及消費性電子部門 | 14,378 | -28%* | 42% | 18%+ | 1,894 | 1,920 |

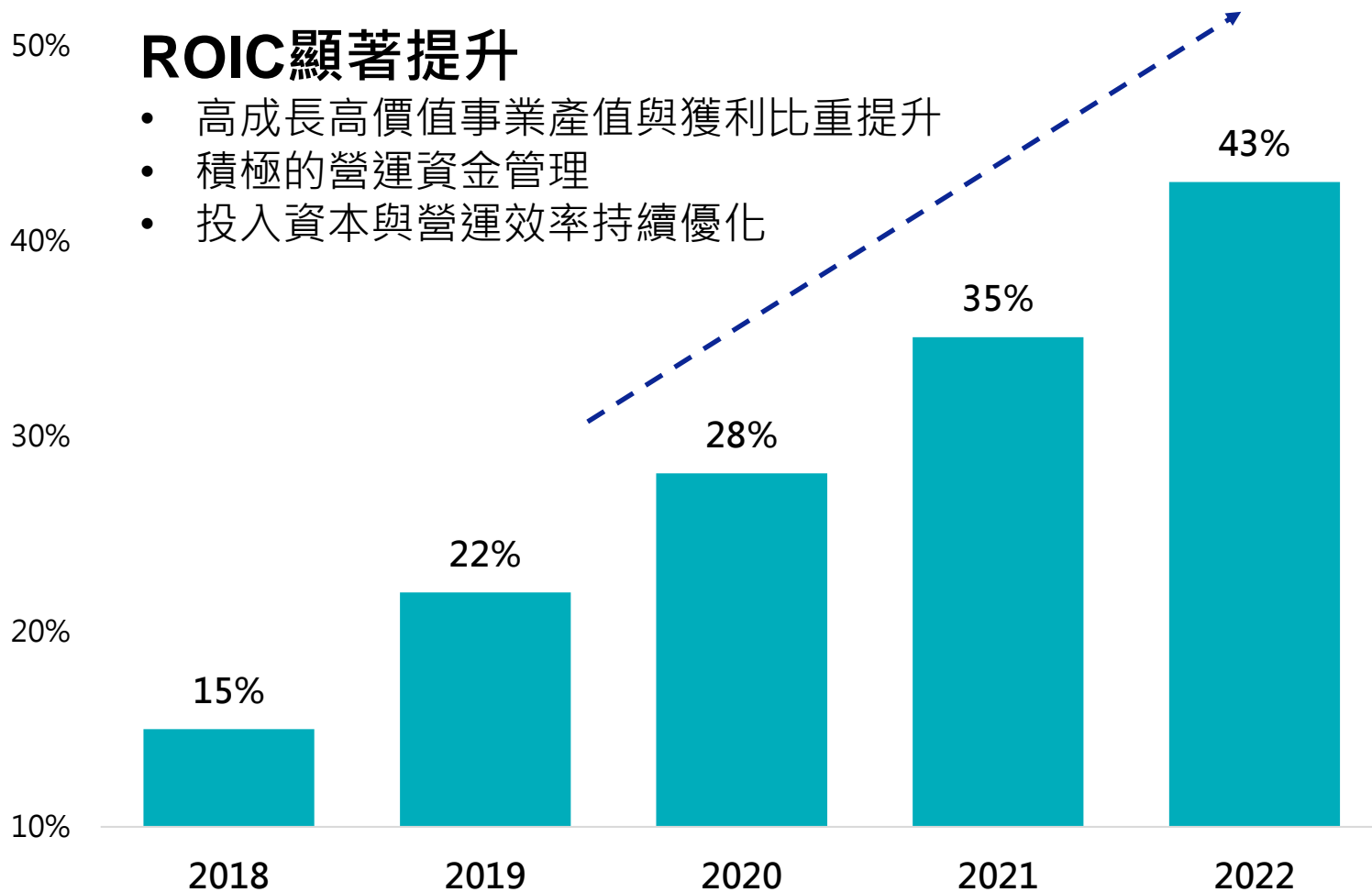
* 註：如不計入IMG，資訊及消費性電子部門營收年減18%

簡明資產負債表

| 單位:百萬新台幣 | 2023年第一季 | | 2022年第四季 | | 2022年第一季 | |
|------------|----------|-----|----------|-----|----------|-----|
| | 金額 | % | 金額 | % | 金額 | % |
| 現金及約當現金 | 77,675 | 42% | 91,066 | 46% | 68,517 | 37% |
| 應收帳款 | 30,423 | 17% | 38,128 | 19% | 38,099 | 20% |
| 存貨 | 25,366 | 14% | 27,747 | 14% | 31,307 | 17% |
| 流動資產 | 149,469 | 81% | 164,953 | 83% | 150,602 | 81% |
| 短期負債 | 20,840 | 11% | 32,629 | 16% | 27,304 | 15% |
| 應付帳款 | 37,828 | 21% | 44,883 | 22% | 44,646 | 24% |
| 流動負債 | 100,962 | 55% | 111,781 | 56% | 110,997 | 60% |
| 股東權益 | 77,401 | 42% | 81,987 | 41% | 72,199 | 39% |
| 主要指標 | | | | | | |
| 速動比率(倍數) | 1.2 | | 1.2 | | 1.1 | |
| 淨現金(百萬新台幣) | 56,835 | | 58,437 | | 41,213 | |
| 每股淨值 | 33 | | 35 | | 31 | |

投入資本報酬率(ROIC) 近三年顯著提升 有效創造發展新事業之資源

ROIC%



* 投入資本報酬率：稅後營業淨利 / 平均[淨營運資金+固定資產淨額+其他流動資產淨額+無形資產]

2023年第一季營運總覽

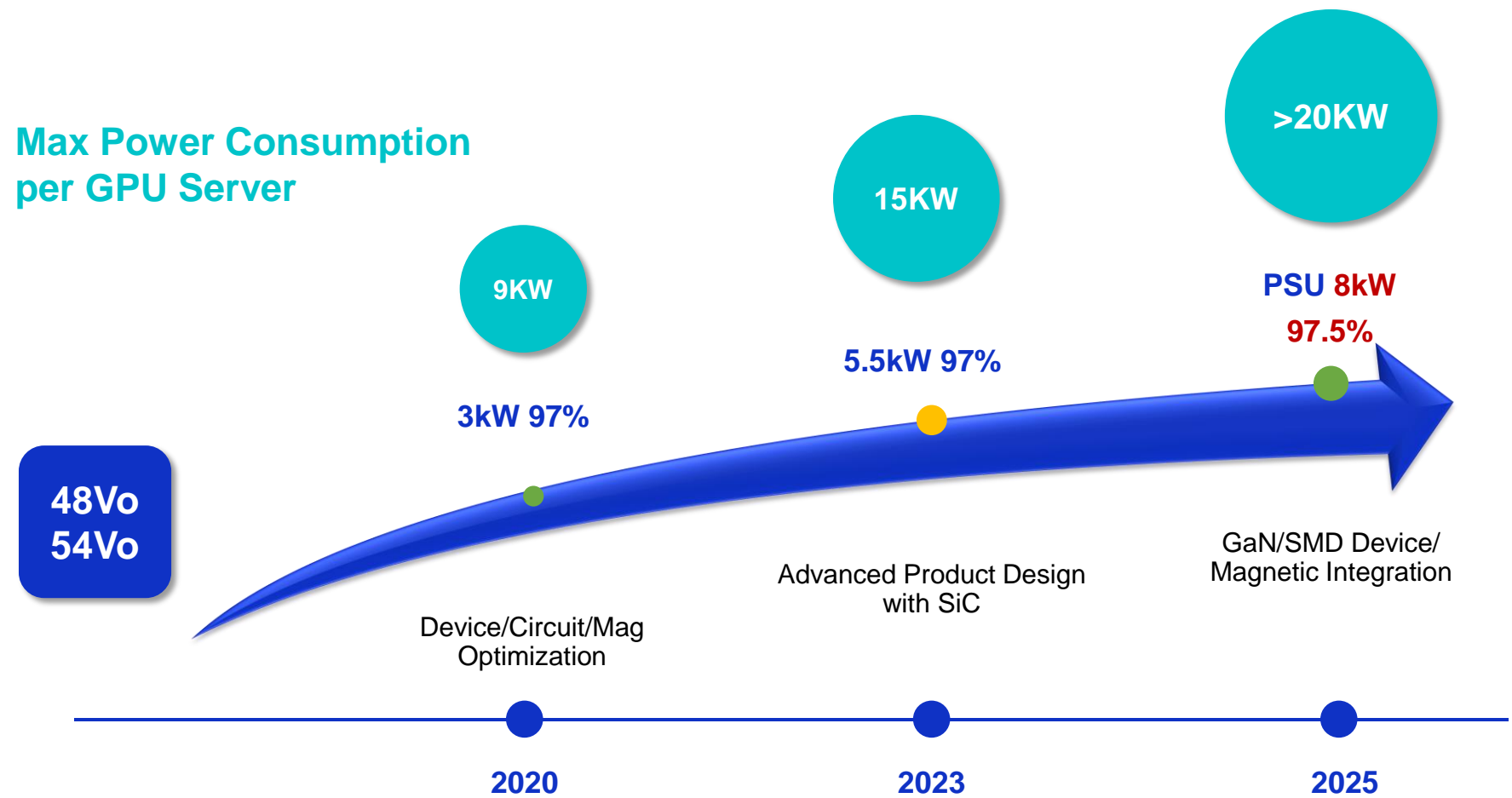
- 第一季營收NT\$342億元，主要成長來自雲端運算電源、汽車電子、5G網通事業，毛利率受惠產品及客戶組合提升與營運效率優化，年增1.7個百分點至18.8%。
- 第一季營業費用中來自研發投資佔當季營收5.5%，年增幅度近2成，聚焦雲端、車電、5G及新事業等投入。
- 第一季稅後淨利NT\$23.5億元，每股盈餘NT\$1.03元，年增12%。
- 4Q22股利於3/16日除息，已於4/21配發，2022年每股現金股利達NT\$4.5元，配息率達73%。
- 預計於2023/5/17召開年度股東常會。

營運展望及成長策略



光寶快速開發AI伺服器高階電源新品

- 光寶著眼於AI/GPU快速發展，持續開發6KW~8KW功率及超越鈦金效率等級(97.5%)的高效電源產品，滿足高功率的要求，以高效率性能達到資料中心的節能要求。
- 電源系統結合磁性元件客製化設計與電路架構優化，突破更高功率、效率等級的技術水平。
- AI應用層面越來越廣泛，GPU Server未來2~3年的需求相對樂觀；近期市場對GPU電源產品需求大幅提升。



營運展望及成長策略

第二季展望

- 三大事業部門及整體營運績效持續成長，主要動能來自高成長高價值核心事業，包含雲端運算電源、汽車電子、5G小基站及網通。
- 資訊及消費性電子部門中高端產品出貨持續成長，並朝多元化佈局。
- 研發能量持續投資(約占營收5~6%)，提高核心事業的附加價值與營業毛利。

2023年展望

- 預計AI伺服器、汽車電子 (ADAS、EV) 與5G專網等高成長與高價值的產品線，將推動營收到逐季成長的軌道。
- ROIC由2018年的15%提升至2022年的43%，從核心事業上產生的獲利與報酬，已穩定創造出發展新事業所需資源。展望未來，預計在新事業上啟動更多的策略投資，並持續精進核心事業的營運效率，讓長期ROIC兼具穩定成長與持續性。

光電節能 環境永續

Empowering A Green Future

<https://www.liteon.com/en-us>

liteontech.ir@liteon.com

LITEON
——光寶科技